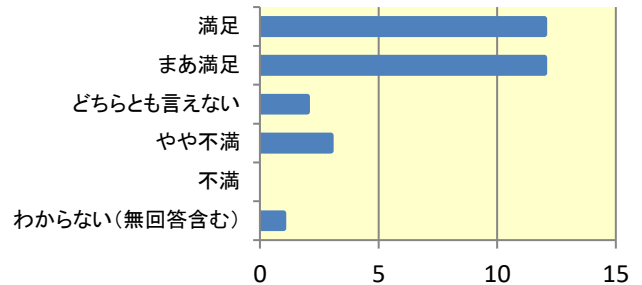


実施期間：平成31年1月18日～2月1日

配布数： 40 回収数： 30 回収率： 75.0%

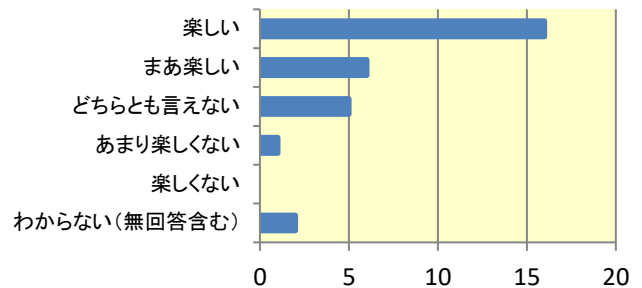
Q 1 毎日の作業や訓練に満足していますか？

満足	12名(40.0%)
まあ満足	12名(40.0%)
どちらとも言えない	2名(6.7%)
やや不満	3名(10.0%)
不満	0名(0.0%)
わからない(無回答含む)	1名(3.3%)



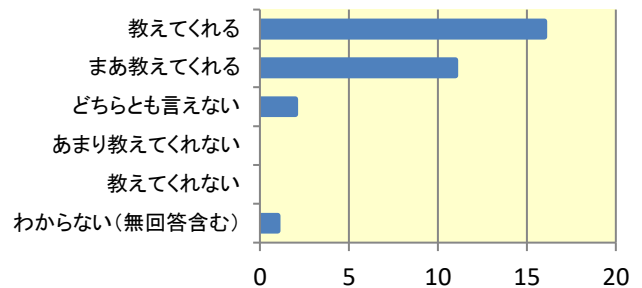
Q 2 季節の行事やグループ活動、地域との交流事業は楽しいですか？

楽しい	16名(53.3%)
まあ楽しい	6名(20.0%)
どちらとも言えない	5名(16.7%)
あまり楽しくない	1名(3.3%)
楽しくない	0名(0.0%)
わからない(無回答含む)	2名(6.7%)



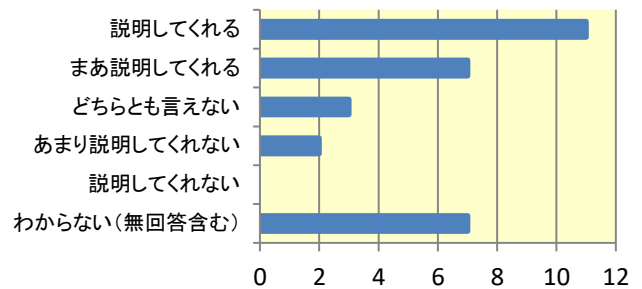
Q 3 職員は、作業のやり方やルールなどをわかりやすく教えてくれますか？

教えてくれる	16名(53.3%)
まあ教えてくれる	11名(36.7%)
どちらとも言えない	2名(6.7%)
あまり教えてくれない	0名(0.0%)
教えてくれない	0名(0.0%)
わからない(無回答含む)	1名(3.3%)



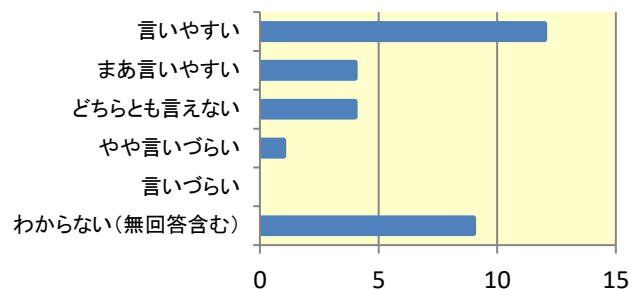
Q 4 職員は、工賃の仕組み(工賃規程等)を、わかりやすく説明してくれますか？

説明してくれる	11名(36.7%)
まあ説明してくれる	7名(23.3%)
どちらとも言えない	3名(10.0%)
あまり説明してくれない	2名(6.7%)
説明してくれない	0名(0.0%)
わからない(無回答含む)	7名(23.3%)



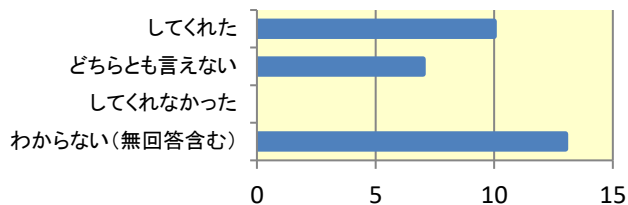
Q 5 困ったことがあった場合、職員に言いやすいですか？※ 困ったことがない場合は「わからない」と回答。

言いやすい	12名(40.0%)
まあ言いやすい	4名(13.3%)
どちらとも言えない	4名(13.3%)
やや言いづらい	1名(3.3%)
言いづらい	0名(0.0%)
わからない(無回答含む)	9名(30.0%)



Q 6 困ったことを職員に言った後、職員は対応してくれましたか？（対応できない場合は理由を説明してくれましたか？）※ 職員に言ったことがない場合は「わからない」と回答。

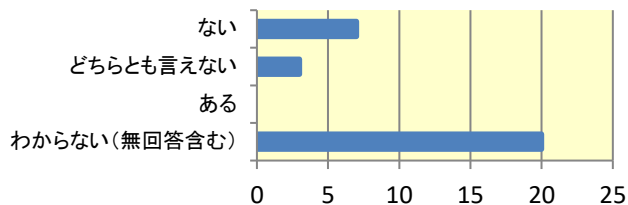
してくれた	10名(33.3%)
どちらとも言えない	7名(23.3%)
してくれなかった	0名(0.0%)
わからない(無回答含む)	13名(43.3%)



Q 7 職員は、あなたの内緒にしてほしいことを、ほかの人に教えてしまうことはありましたか？

※ 内緒にしたいことがない場合は「わからない」と回答。

ない	7名(23.3%)
どちらとも言えない	3名(10.0%)
ある	0名(0.0%)
わからない(無回答含む)	20名(66.7%)



Q 8 施設内はきちんと片付けられ、清掃も行き届いていますか？

きれい	18名(60.0%)
まあきれい	10名(33.3%)
どちらとも言えない	2名(6.7%)
あまりきれいではない	0名(0.0%)
きれいではない	0名(0.0%)
わからない(無回答含む)	0名(0.0%)

