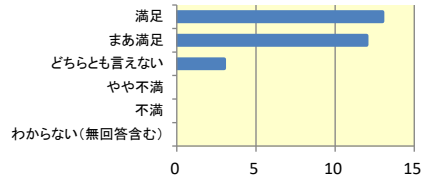


実施期間： 令和3年1月22日～2月5日

配布数： 37 回収数： 28 回収率： 75.7% ※ インターネット公表は回収数が4以上とする。

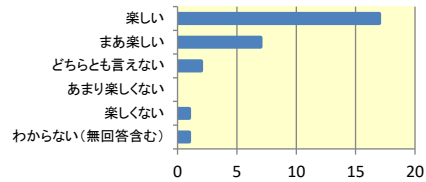
Q1 毎日の作業や訓練に満足していますか？

満足	13名 (46.4%)
まあ満足	12名 (42.9%)
どちらとも言えない	3名 (10.7%)
やや不満	名 (0.0%)
不満	名 (0.0%)
わからない(無回答含む)	名 (0.0%)



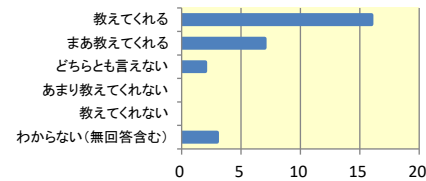
Q2 季節の行事やグループ活動、地域との交流事業は楽しいですか？

楽しい	17名 (60.7%)
まあ楽しい	7名 (25.0%)
どちらとも言えない	2名 (7.1%)
あまり楽しくない	名 (0.0%)
楽しくない	1名 (3.6%)
わからない(無回答含む)	1名 (3.6%)



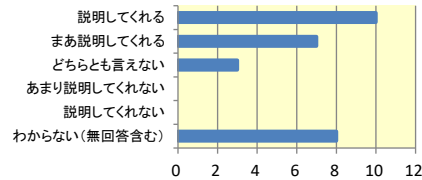
Q3 職員は、作業のやり方やルールなどをわかりやすく教えてくれますか？

教えてくれる	16名 (57.1%)
まあ教えてくれる	7名 (25.0%)
どちらとも言えない	2名 (7.1%)
あまり教えてくれない	名 (0.0%)
教えてくれない	名 (0.0%)
わからない(無回答含む)	3名 (10.7%)



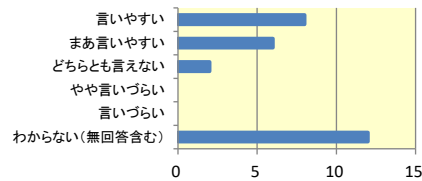
Q4 職員は、工賃の支払いの仕組み(工賃規定等)を、わかりやすく説明してくれますか？

説明してくれる	10名 (35.7%)
まあ説明してくれる	7名 (25.0%)
どちらとも言えない	3名 (10.7%)
あまり説明してくれない	名 (0.0%)
説明してくれない	名 (0.0%)
わからない(無回答含む)	8名 (28.6%)



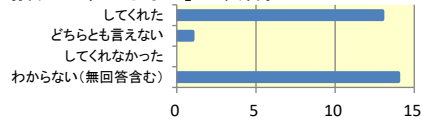
Q5 困ったことがあった場合、職員は話を聞いてくれますか？※ 困ったことがない場合は「わからない」と回答。

言いやすい	8名 (28.6%)
まあ言いやすい	6名 (21.4%)
どちらとも言えない	2名 (7.1%)
やや言いづらい	名 (0.0%)
言いづらい	名 (0.0%)
わからない(無回答含む)	12名 (42.9%)



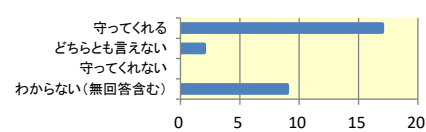
Q6 困ったことを職員に相談した後、職員は対応してくれましたか？(対応できない場合は理由を説明してくれましたか？)※ 職員に言ったことがない場合は「わからない」と回答。

してくれた	13名 (46.4%)
どちらとも言えない	1名 (3.6%)
してくれなかった	名 (0.0%)
わからない(無回答含む)	14名 (50.0%)



Q7 他の人に知られたくないことやプライバシーなどを、職員は守ってくれますか？

守ってくれる	17名 (60.7%)
どちらとも言えない	2名 (7.1%)
守ってくれない	名 (0.0%)
わからない(無回答含む)	9名 (32.1%)



Q8 施設内はきちんと片付けられ、清掃され、きれいですか？

きれい	19名 (67.9%)
まあきれい	8名 (28.6%)
どちらとも言えない	1名 (3.6%)
あまりきれいではない	名 (0.0%)
きれいではない	名 (0.0%)
わからない(無回答含む)	名 (0.0%)

