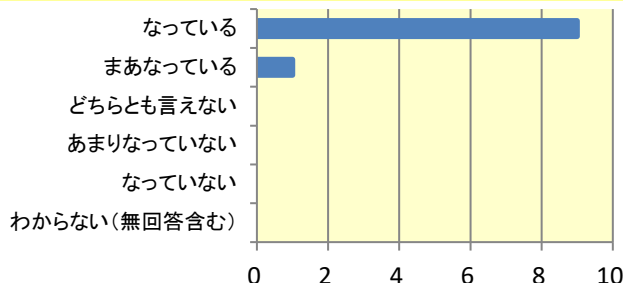


実施期間：平成31年1月15日から1月22日

配布数： 10 回収数： 10 回収率： 100.0% ※ インターネット公表は回収数が4以上とする。

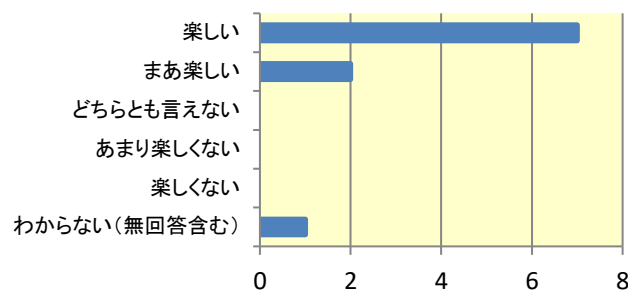
Q 1 貫井福祉工房での活動は就職を目指すあなたのためになっていますか？

なっている	9名(90.0%)
まあなっている	1名(10.0%)
どちらとも言えない	0名(0.0%)
あまりなっていない	0名(0.0%)
なっていない	0名(0.0%)
わからない(無回答含む)	0名(0.0%)



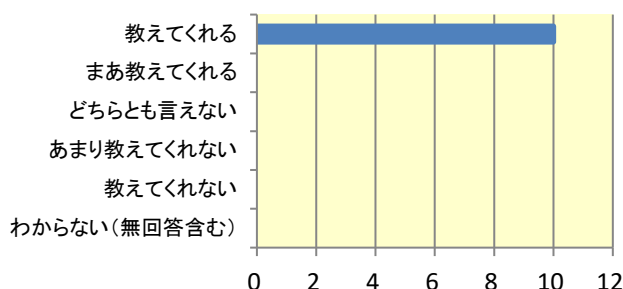
Q 2 季節の行事やグループ活動、地域との交流事業は楽しいですか？

楽しい	7名(70.0%)
まあ楽しい	2名(20.0%)
どちらとも言えない	0名(0.0%)
あまり楽しくない	0名(0.0%)
楽しくない	0名(0.0%)
わからない(無回答含む)	1名(10.0%)



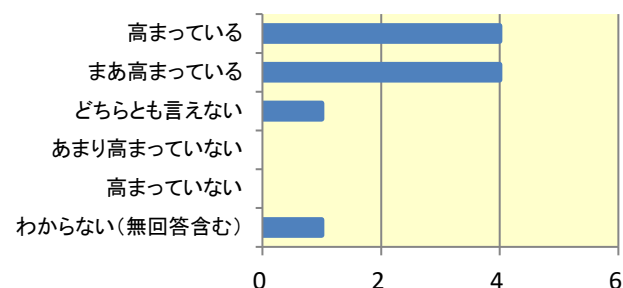
Q 3 職員は、作業のやり方やルールなどをわかりやすく教えてくれますか？

教えてくれる	10名(100.0%)
まあ教えてくれる	0名(0.0%)
どちらとも言えない	0名(0.0%)
あまり教えてくれない	0名(0.0%)
教えてくれない	0名(0.0%)
わからない(無回答含む)	0名(0.0%)



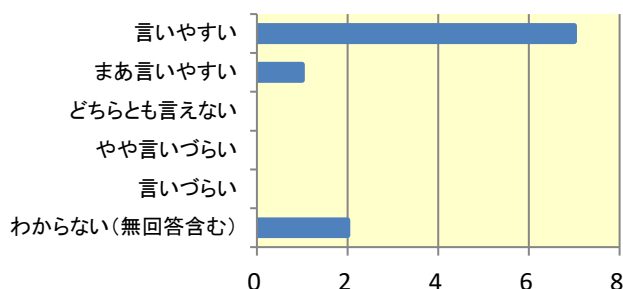
Q 4 面接訓練や就労支援講座を受けて、就職への意欲は高まっていますか？

高まっている	4名(40.0%)
まあ高まっている	4名(40.0%)
どちらとも言えない	1名(10.0%)
あまり高まっていない	0名(0.0%)
高まっていない	0名(0.0%)
わからない(無回答含む)	1名(10.0%)



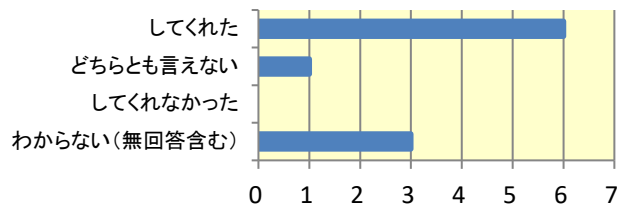
Q 5 困ったことがあった場合、職員に言いやすいですか？※ 困ったことがない場合は「わからない」と回答。

言いやすい	7名(70.0%)
まあ言いやすい	1名(10.0%)
どちらとも言えない	0名(0.0%)
やや言いづらい	0名(0.0%)
言いづらい	0名(0.0%)
わからない(無回答含む)	2名(20.0%)



Q 6 困ったことを職員に言った後、職員は対応してくれましたか？（対応できない場合は理由を説明してくれましたか？）※ 職員に言ったことがない場合は「わからない」と回答。

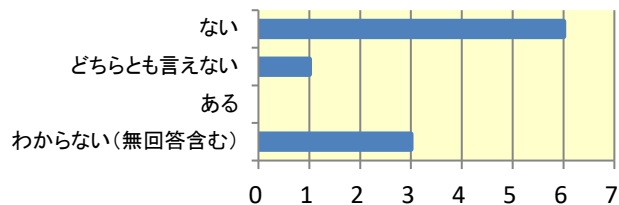
してくれた	6名(60.0%)
どちらとも言えない	1名(10.0%)
してくれなかった	0名(0.0%)
わからない(無回答含む)	3名(30.0%)



Q 7 職員は、あなたが秘密にしたい個人情報を、ほかの人に教えてしまうことはありましたか？

※ 内緒にしたいことがない場合は「わからない」と回答。

ない	6名(60.0%)
どちらとも言えない	1名(10.0%)
ある	0名(0.0%)
わからない(無回答含む)	3名(30.0%)



Q 8 施設内はきちんと片付けられ、清掃も行き届いていますか？

きれい	10名(100.0%)
まあきれい	0名(0.0%)
どちらとも言えない	0名(0.0%)
あまりきれいではない	0名(0.0%)
きれいではない	0名(0.0%)
わからない(無回答含む)	0名(0.0%)

