

令和6年度
練馬区立練馬総合運動場公園
利用者アンケート集計結果

令和7年3月

練馬区 スポーツ振興課

- 実施期間 : 令和7年1月14日から令和7年2月14日まで
- 配布回収場所 : 練馬区立練馬総合運動場公園
- 合計回答数 : 延べ188人 (紙179人、Logoフォーム9人)

練馬区立練馬総合運動場利用者アンケート 集計結果

●年齢

	10代未満	10代	20代	30代	40代	50代	60代	70代以上	未記入	合 計
計	5	13	4	10	26	21	23	85	1	188
紙	5	13	4	7	23	18	23	85	1	179
Logo	0	0	0	3	3	3	0	0	0	9

●住まい

	区内	区外	未記入	合 計
計	151	34	3	188
紙	144	32	3	179
Logo	7	2	0	9

●交通手段

	徒歩	自転車	車	電車	バス	その他	未記入	合 計
計	51	78	37	24	6	1	4	201
紙	49	72	37	23	6	1	4	192
Logo	2	6	0	1	0	0	0	9

●利用方法（複数回答）

	団体利用	個人利用	教室	大会等	その他	未記入	合 計
計	117	60	1	6	0	8	192
紙	111	57	1	6	0	8	183
Logo	6	3	0	0	0	0	9

●利用施設（複数回答）

	トラック	グラウンド	多目的広場	いちょう広場	園路	会議室	少年野球場	未記入	合 計
計	41	81	11	7	8	4	38	0	190
紙	38	79	11	7	8	4	33	0	180
Logo	3	2	0	0	0	0	5	0	10

●利用種目（複数回答）

	陸上競技	ジョギング	ウォーキング	サッカー	ラグビー	ゲートボール	グラウンドゴルフ	少年野球	ソフトボール	会議	遊具使用	その他	未記入	合 計
計	26	20	16	45	0	12	62	23	0	2	3	17	0	226
紙	23	19	16	44	0	12	62	19	0	2	3	16	0	216
Logo	3	1	0	1	0	0	0	4	0	0	0	1	0	10

●利用目的（複数回答）

	健康維持増進	ストレス解消	シェイプアップ	リハビリ	競技力の向上	仲間作り	練習・大会参加	その他	未記入	合 計
計	87	24	6	4	32	18	66	3	0	240
紙	85	23	6	4	29	18	61	3	0	229
Logo	2	1	0	0	3	0	5	0	0	11

●利用頻度

	月1回程度	月2～3回	月4～5回	月6～9回	月10回以上	毎日	未記入	合計
計	39	59	28	32	18	10	2	188
紙	37	55	27	30	18	10	2	179
Logo	2	4	1	2	0	0	0	9

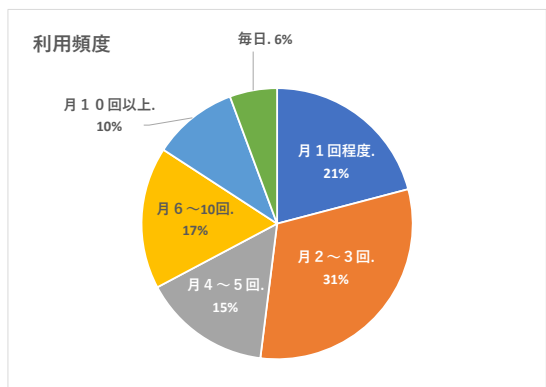
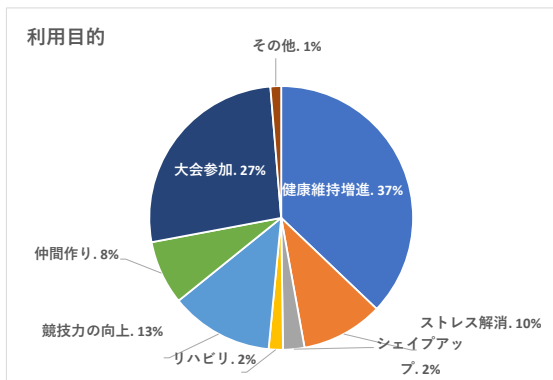
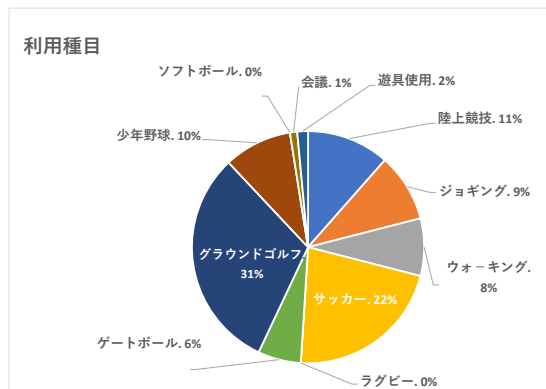
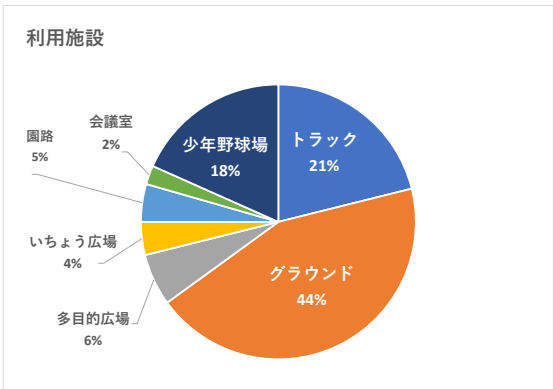
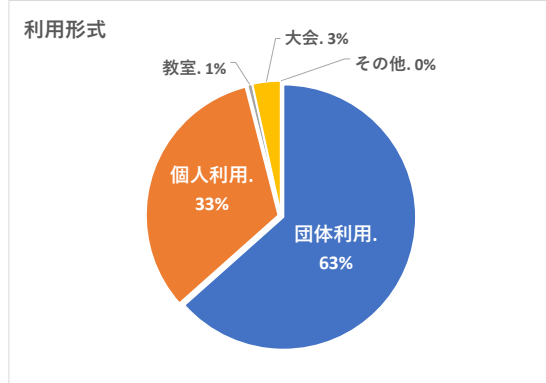
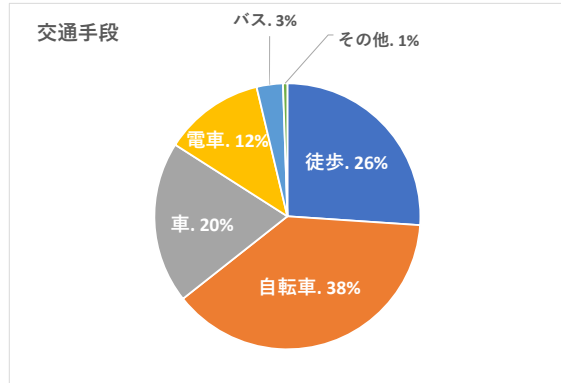
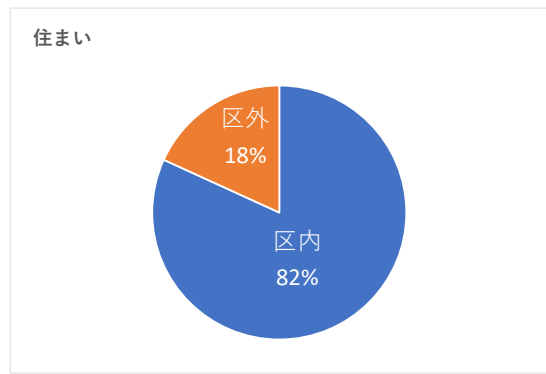
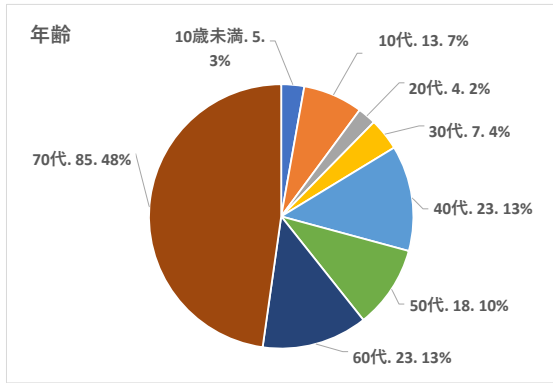
●利用施設の対応等

受付の対応	大変良い	良い	普通	やや悪い	悪い	未記入	合計
計	90	63	33	1	0	1	188
紙	88	60	30	0	0	1	179
Logo	2	3	3	1	0	0	9

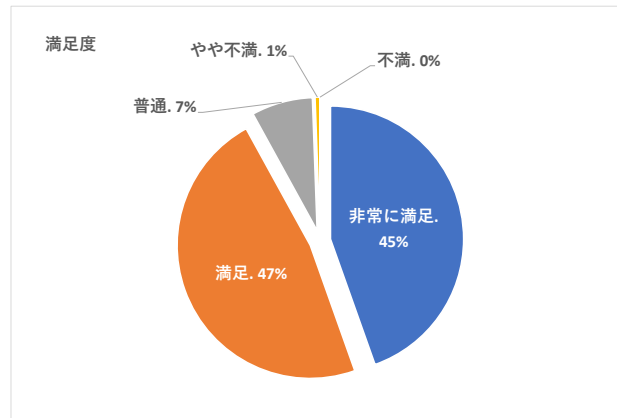
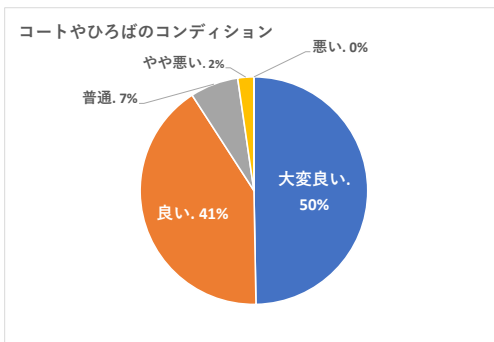
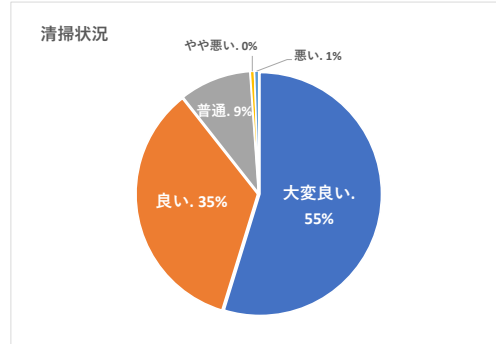
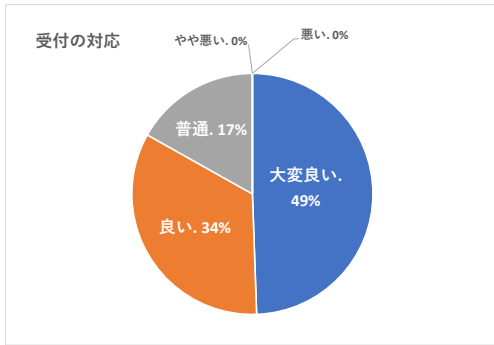
施設の清掃	大変良い	良い	普通	やや悪い	悪い	未記入	合計
計	101	66	19	1	1	0	188
紙	98	62	17	1	1	0	179
Logo	3	4	2	0	0	0	9

コートやひろばのコンディション	大変良い	良い	普通	やや悪い	悪い	未記入	合計
計	88	75	16	5	0	4	188
紙	87	72	12	4	0	4	179
Logo	1	3	4	1	0	0	9

総合的な満足度	非常に満足	満足	普通	やや不満	不満	未記入	合計
計	79	85	17	2	1	4	188
紙	78	83	13	1	0	4	179
Logo	1	2	4	1	1	0	9



利用者満足度



ご協力ありがとうございました
練馬総合運動場公園