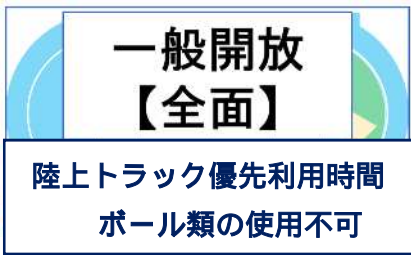
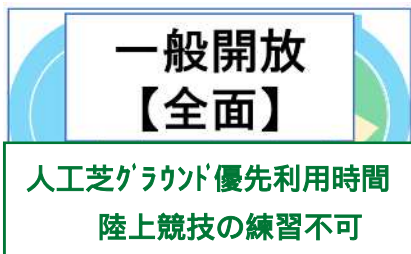


陸上競技場の開放状況の確認方法

1 凡例

一般開放【全面】の表示について

陸上競技場の全面を一般開放するときは、時間帯により「陸上トラック優先利用時間」または「人工芝グラウンド優先利用時間」に区分して開放します。

表示	利用区画	主な利用可能内容
	陸上トラック	<ul style="list-style-type: none"> 陸上競技の練習 ジョギング、ウォーキング 等
	人工芝グラウンド	<p>ボール類の使用不可</p> ボール類を使わない内容(各種トレーニング、おにごっこなど)での利用は可
	陸上トラック	<p>陸上競技の練習不可(幅跳びレーンも含む)</p> 陸上トラックの端【緑レーン】のみ、ジョギングやウォーキングなどでの利用は可
	人工芝グラウンド	<ul style="list-style-type: none"> サッカー ・ラグビー ・バドミントン 各種トレーニング ・おにごっこ 等

その他の表示について

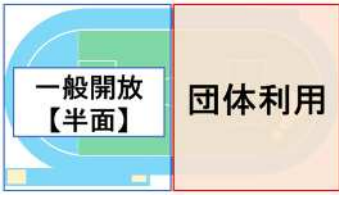
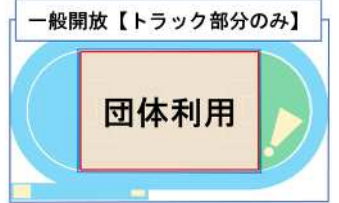
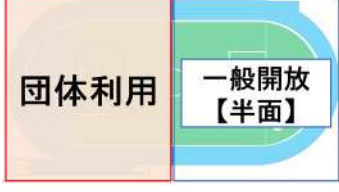


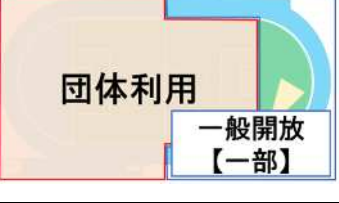


表示	内容(開放範囲)	表示	内容(開放範囲)
	ボール類の使用、陸上競技の練習等で、陸上競技場を半分のみ、利用できる時間帯です。		陸上トラックのみ、利用できる時間帯です。 (人工芝グラウンドは利用できません。)
			
	陸上競技の練習等で、陸上トラックを利用できる時間帯です。 ボール類の使用等で、人工芝グラウンドも半分のみ利用できます。		陸上競技場全体を予約団体が貸し切っているため、個人利用はできません。
			

表 示	内 容（開放範囲）
施設保守	施設の修繕や点検作業等を実施するため、施設の利用はできません。

2 開放状況の更新

区ホームページで公開している1週間分の『陸上競技場の開放状況』は、毎週火曜日と金曜日に更新します。更新日が祝日の場合は、別の日に更新します。

（お問い合わせ）
練馬区地域文化部
スポーツ振興課運営調整係
電 話 03-5984-1660
F A X 03-5984-1228