

令和2年度
練馬区立練馬総合運動場公園
利用者アンケート集計結果

令和2年12月
スポーツ振興課

- 調査期間 : 令和2年11月16日 (月) から 令和2年11月30日 (月) まで
- 調査場所 : 練馬区立練馬総合運動場公園
- 回答者数 : 108人

練馬区立練馬総合運動場公園利用者アンケート 集計結果

●年齢・性別

	10代以下	20代	30代	40代	50代	60代	70代以上	不明・未記入	合計
男性	7	0	8	13	20	8	20	1	77
女性	2	3	2	5	3	1	15	0	31
不明・未記入	0	0	0	0	0	0	0	0	0
合計	9	3	10	18	23	9	35	1	108

●住まい

区内	区外	不明・未記入	合計
79	29	0	108

●交通手段

徒歩	自転車	車	電車	バス	その他	不明・未記入	合計
16	53	16	14	5	2	2	108

●利用方法

団体利用	個人利用	教室・大会等	不明・未記入	合計
70	21	15	2	108

●利用施設

トラック	グラウンド	多目的広場	その他	不明・未記入	合計
24	53	0	30	1	108

●利用種目

陸上競技	ジョギング ウォーキング	サッカー	ラグビー	ゲートボール グラウンドゴルフ	少年野球 ソフトボール	その他	不明・未記入	合計
17	9	28	9	18	9	17	1	108

●利用目的（複数回答）

健康維持増進	ストレス解消	シェイプアップ	リハビリ	競技力の向上	仲間づくり	大会参加	その他	不明・未記入	合計
41	16	4	1	33	9	26	5	1	136

●利用頻度

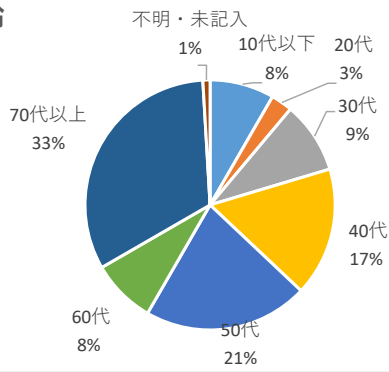
月1回程度	月2～3回	月4～5回	月6～10回	月10回以上	毎日	不明・未記入	合計
26	35	20	15	12	0	0	108

●利用施設の対応等

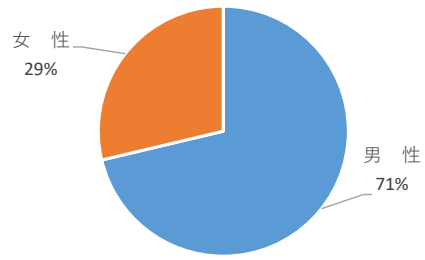
	大変良い	良い	普通	やや悪い	悪い	不明・未記入	合計
受付の対応	42	45	17	3	1	0	108
施設の清掃	49	41	16	1	1	0	108
コンディション・使い心地	54	39	12	1	2	0	108

	非常に満足	満足	普通	やや不満	不満	不明・未記入	合計
総合的な満足度	40	42	18	5	3	0	108

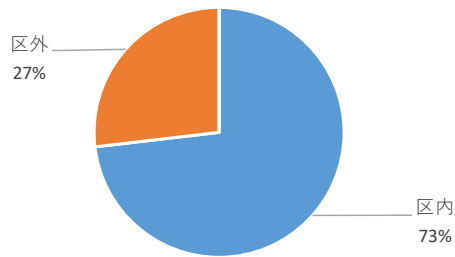
年齢



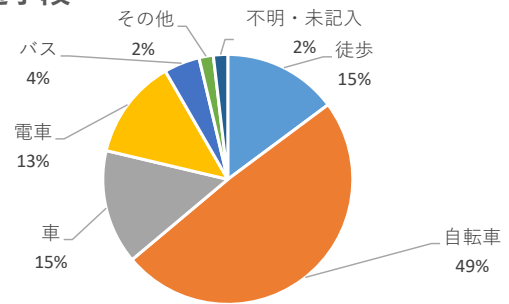
性別



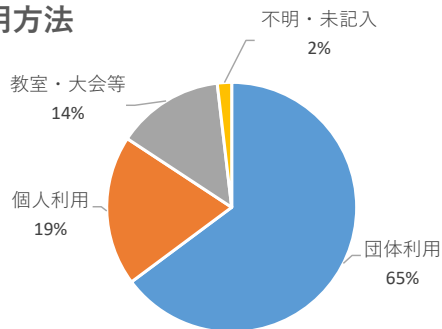
住まい



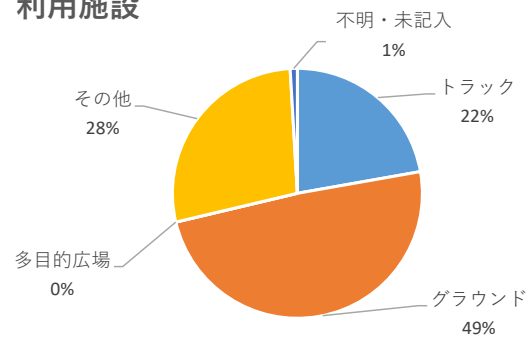
交通手段



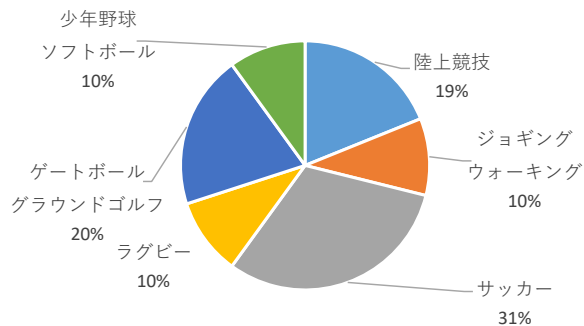
利用方法



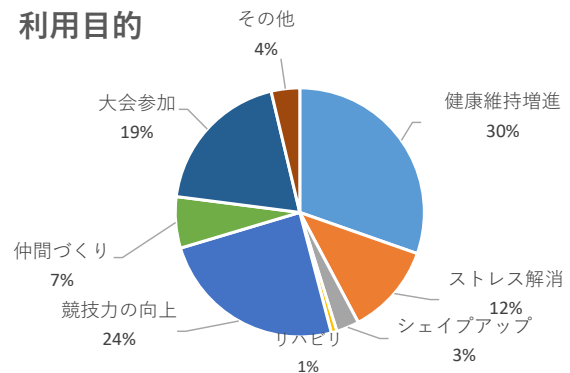
利用施設



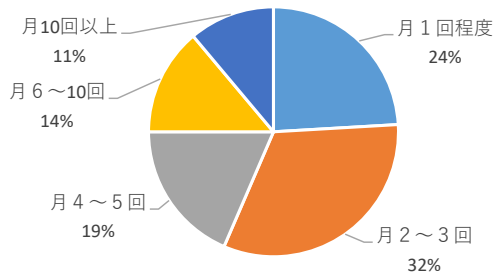
利用種目



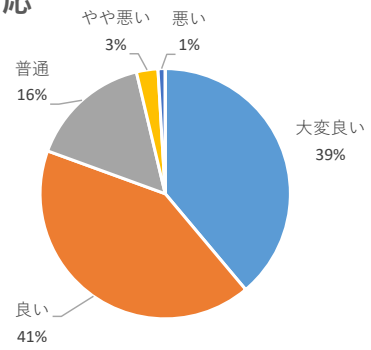
利用目的



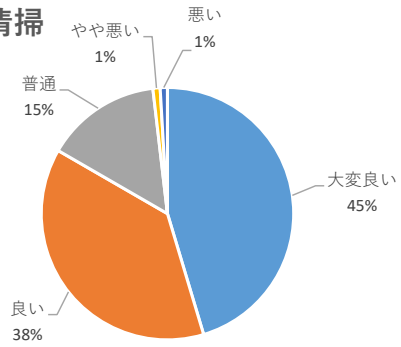
利用頻度



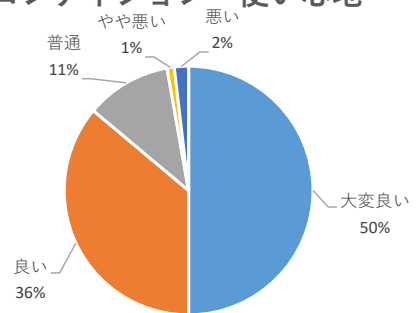
受付の対応



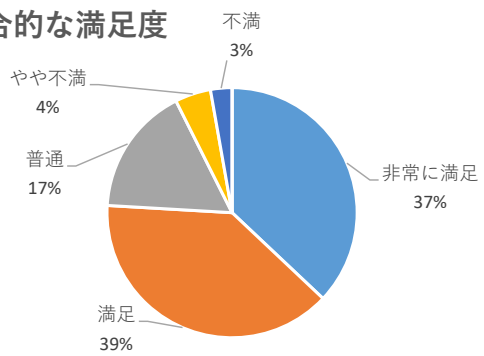
施設の清掃



施設のコンディション・使い心地



総合的な満足度



ご協力、ありがとうございました。