

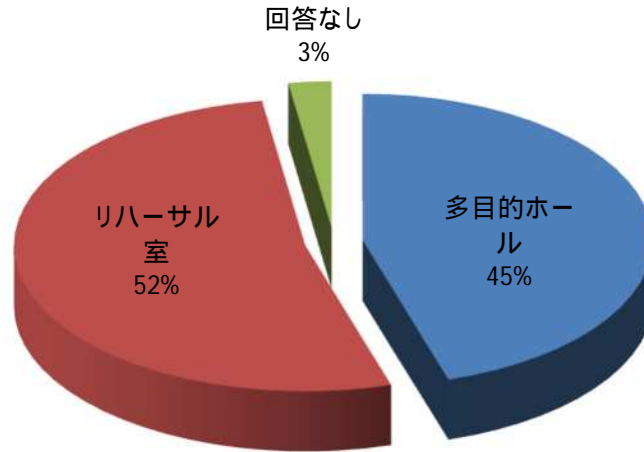
関区民ホール 利用者アンケート集計結果

実施期間: 令和6年1月17日～令和5年2月16日

アンケート回収率 42 件 / 43 件 (回収率 97.7 %)
(回収数/配布数)

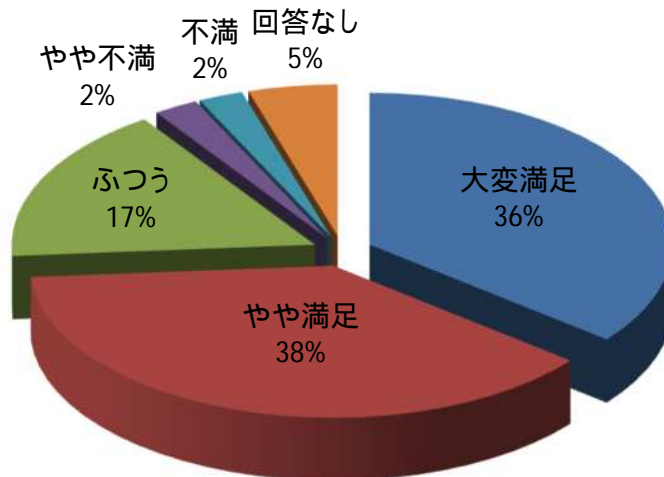
利用部屋	(件)
多目的ホール	19
リハーサル室	22
回答なし	1

利用部屋



全体的な満足度	(件)
大変満足	15
やや満足	16
ふつう	7
やや不満	1
不満	1
回答なし	2

全体的な満足度



関区民ホール 利用者アンケート集計結果

実施期間: 令和6年1月17日～令和5年2月16日

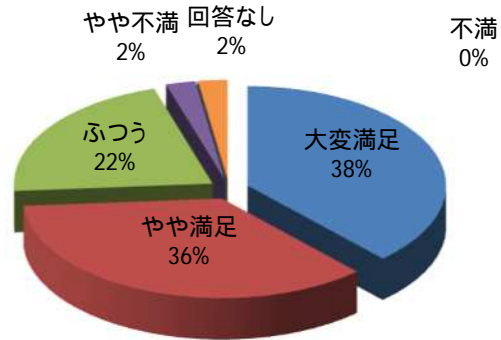
アンケート回収数 42 件 / 43 件 (回収率 97.7 %)

施設の状況

1 清掃状況 (件)

大変満足	16
やや満足	15
ふつう	9
やや不満	1
不満	0
回答なし	1

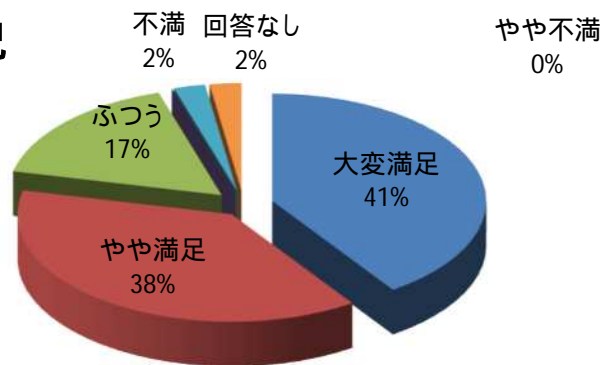
清掃状況



2 設備状況 (件)

大変満足	17
やや満足	16
ふつう	7
やや不満	0
不満	1
回答なし	1

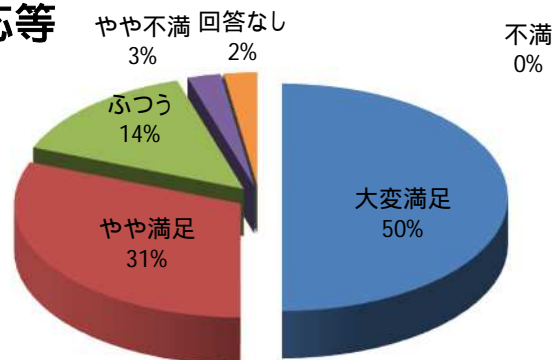
設備状況



3 窓口対応等 (件)

大変満足	21
やや満足	13
ふつう	6
やや不満	1
不満	0
回答なし	1

窓口対応等



関区民ホール 利用者アンケート集計結果

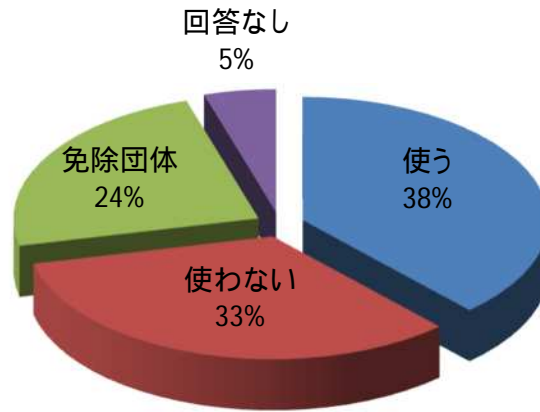
実施期間: 令和6年1月17日～令和5年2月16日

アンケート回収数 42 件 / 43 件 (回収率 97.7 %)

電子マネーによる支払い

電子マネーによる支払い(件)

使う	16
使わない	14
免除団体	10
回答なし	2



支払いの方法

支払いの方法 (件)

交通系	6
商業系	1
クレジット	10
QRコード	8
デビット	2
その他	1
回答なし	14

