

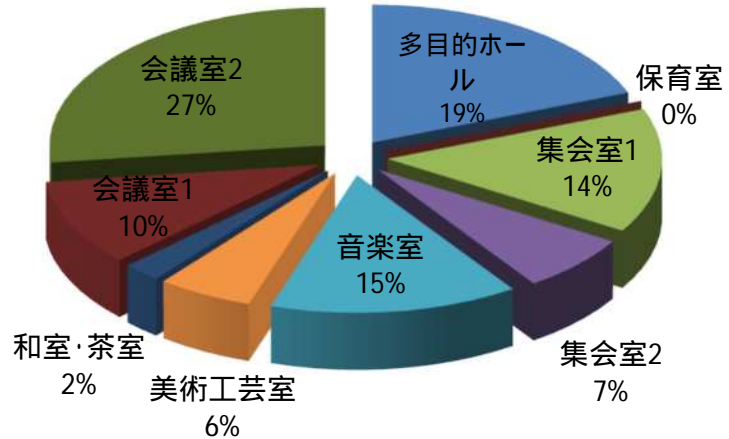
# 光が丘区民ホール 利用者アンケート集計結果

実施期間: 令和3年1月6日～令和3年2月5日

アンケート回収数 89 件 / 121 件 (回収率 73.6 %)

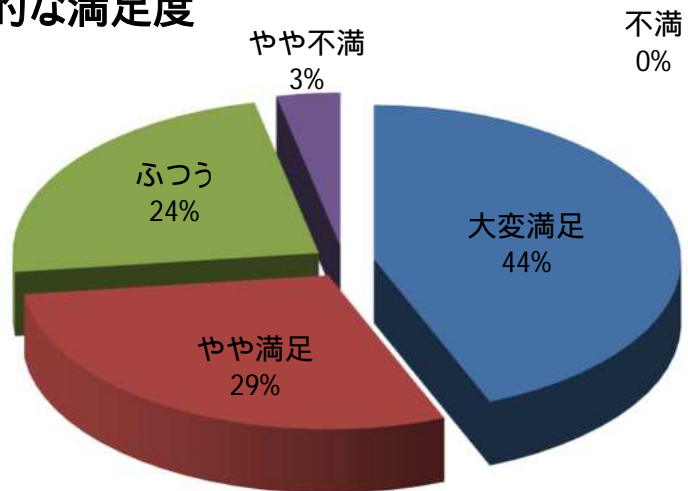
## 利用部屋

利用部屋	(件)
多目的ホール	17
保育室	0
集会室1	13
集会室2	6
音楽室	13
美術工芸室	5
和室・茶室	2
会議室1	9
会議室2	24
回答なし	0



## 全体的な満足度

全体的な満足度	(件)
大変満足	39
やや満足	26
ふつう	21
やや不満	3
不満	0
回答なし	0



# 光が丘区民ホール 利用者アンケート集計結果

実施期間: 令和3年1月6日～令和3年2月5日

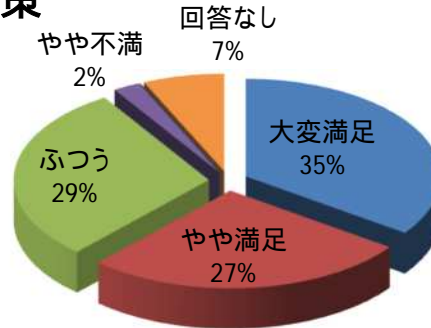
アンケート回収数 89 件 / 121 件 (回収率 73.6 %)

## 施設の状況

### 1 感染症対策 (件)

大変満足	31
やや満足	24
ふつう	26
やや不満	2
不満	0
回答なし	6

## 感染症対策

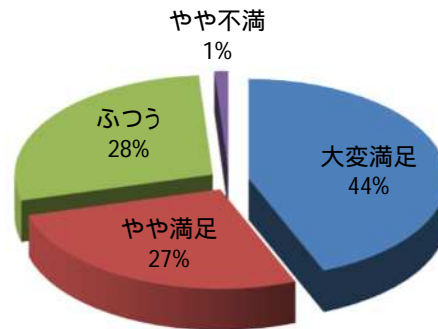


不満  
0%

### 2 清掃状況 (件)

大変満足	39
やや満足	24
ふつう	25
やや不満	1
不満	0
回答なし	0

## 清掃状況

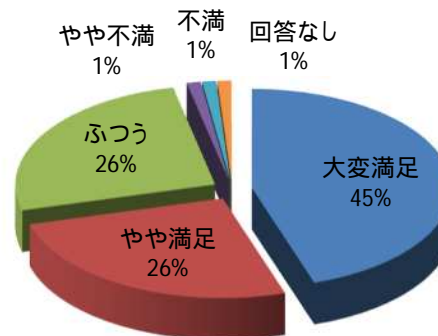


不満  
0%

### 3 設備状況 (件)

大変満足	40
やや満足	23
ふつう	23
やや不満	1
不満	1
回答なし	1

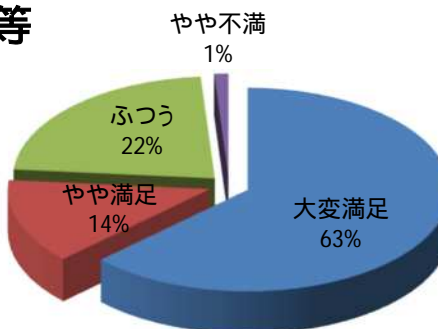
## 設備状況



### 4 窓口対応等 (件)

大変満足	56
やや満足	12
ふつう	20
やや不満	1
不満	0
回答なし	0

## 窓口対応等



不満  
0%

# 光が丘区民ホール 利用者アンケート集計結果

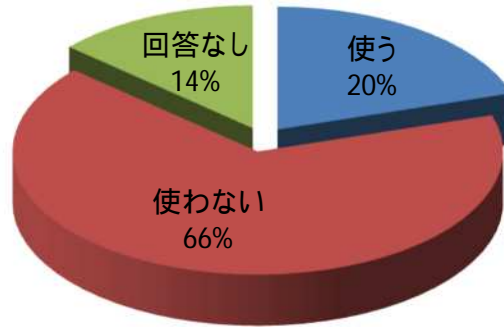
実施期間: 令和3年1月6日～令和3年2月5日

アンケート回収数 89 件 / 121 件 (回収率 73.6 %)

## 電子マネーによる支払い

電子マネーによる支払い(件)

使う	18
使わない	59
回答なし	12



## 支払いの方法

支払いの方法 (件)

交通系	19
商業系	13
クレジット	14
QRコード	13
デビット	9
その他	1
回答なし	20

