

# 光が丘区民ホール 利用者アンケート集計結果

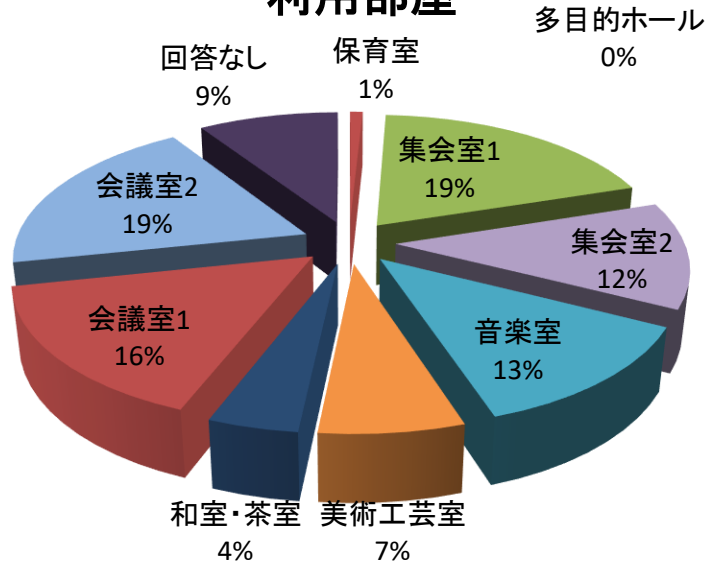
実施期間: 令和2年1月8日～令和2年2月7日

アンケート回収数 120 件 / 153 件 (回収率 78.4 %)

## 1 利用部屋 (件)

多目的ホール	
保育室	1
集会室1	23
集会室2	15
音楽室	15
美術工芸室	8
和室・茶室	5
会議室1	19
会議室2	23
回答なし	11

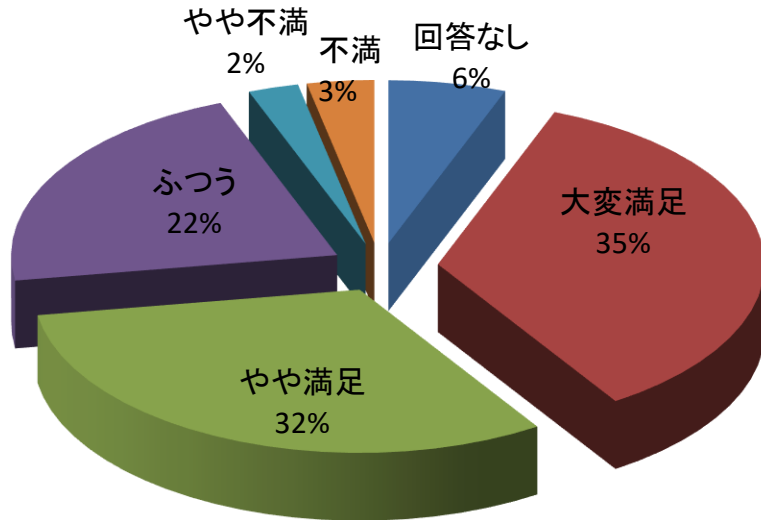
## 利用部屋



## 2 全体的な満足度 (件)

回答なし	7
大変満足	42
やや満足	38
ふつう	26
やや不満	3
不満	4

## 全体的な満足度



# 光が丘区民ホール 利用者アンケート集計結果

実施期間: 令和2年1月8日～令和2年2月7日

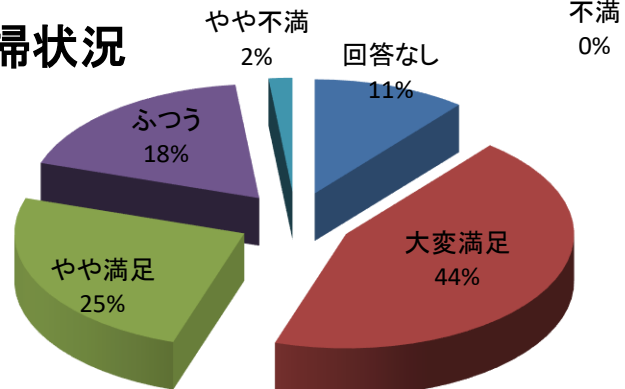
アンケート回収数 120 件 / 153 件 (回収率 78.4 %)

## ●施設の状況

### 1 清掃状況 (件)

回答なし	13
大変満足	53
やや満足	30
ふつう	22
やや不満	2
不満	0

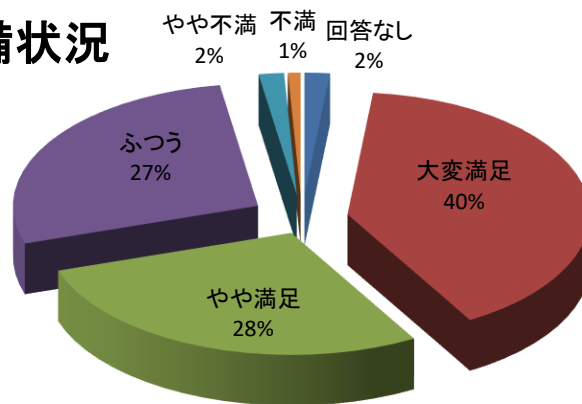
### 清掃状況



### 設備状況

### 2 設備状況 (件)

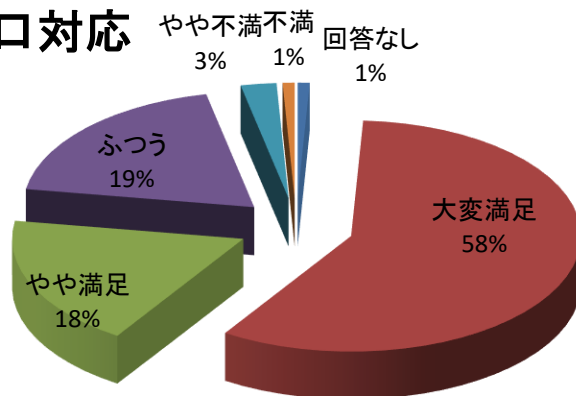
回答なし	2
大変満足	48
やや満足	34
ふつう	33
やや不満	2
不満	1



### 窓口対応

### 3 窓口対応 (件)

回答なし	1
大変満足	70
やや満足	22
ふつう	23
やや不満	3
不満	1



### 職員の言葉遣い

### 4 職員の言葉遣い (件)

回答なし	2
大変満足	70
やや満足	22
ふつう	24
やや不満	2
不満	0

