

# 3 国勢調査

国勢調査による世帯数と人口の推移、年齢別の構成、昼間人口、将来予測など

練馬区勢  
図表

土地・  
気象・  
人口

国勢調査

経済  
センサス

商業統計  
調査

工業統計  
調査

農業

行財政  
・議会

区施設  
利用状況  
・区民相談

福祉・  
教育・  
社会保障

衛生・  
環境

土木施設  
・みどり

区民の  
くらし  
関連

警察・  
消防・  
防災

特別区勢  
一覧

## 国勢調査

### = 調査の沿革 =

大正9年以降、原則として5年ごとに、調査項目の多い大規模調査と少ない簡易調査が交互に実施されている。日本に住んでいるすべての人および世帯を対象とする、国の最も重要な統計調査として位置づけられている。

### = 調査の目的 =

国内の人口・世帯の実態を把握し、各種行政施策その他の基礎資料を得ることを目的とする。

### = 調査の時期(調査期日) =

実施年の10月1日を調査期日として実施される。

なお、「平成27年国勢調査」は平成27年10月1日を調査期日として実施され、その調査結果は平成28年から平成29年にかけて、順次公表される予定である。

### = 調査の対象 =

調査期日において、日本に常住しているすべての人を対象とする。外国人も含めるが、外国政府の外交使節団・領事機関の構成員（随員を含む。）およびその家族、外国軍隊の軍人・軍属およびその家族は除く。

### = 用語の説明 =

- 常 住 地** 調査期日において3か月以上居住しているか、居住する予定となっている場所を「常住地」として調査を実施する。ただし、次の者は、それぞれの場所を常住地とみなす。
- (1) 3か月以上居住しているか、居住する予定となっている住居がない者は、調査の時点にいた場所。
  - (2) 学校や各種学校の在学者で、通学のために施設（学生寮、下宿など）に宿泊している者は、その施設。
  - (3) 病院または診療所に3か月以上入院している者は、入院先。
  - (4) 船舶に乗り組んでいる者で陸上に生活の本拠を持たない者は、船舶が日本の者であれば、その船舶。
  - (5) 自衛隊の営舎内または自衛隊が使用する船舶内の居住者は、その営舎または船舶が籍を置く地方総監部の所在する場所。
  - (6) 刑務所・少年刑務所・拘置所に収容されている者のうち、死刑の確定した者および受刑者ならびに少年院または婦人補導員の在院者については、その施設。

- 世 帯** 住居と生計をともにする人の集まり、または独立して住居を維持する単身者をいう。なお、住居をともにしているが独立で生計を営む単身者、ホテルや旅館等の宿泊施設に住む単身者等はそれぞれを1つの世帯とするが、次の場合は棟ごとにまとめて1つの世帯とする。
- (1) 学校の学生寮・寄宿舎に住む学生・生徒
  - (2) 病院・療養所などの入院患者
  - (3) 老人ホーム、児童保護施設、矯正施設等の入所者

世帯は建物や居住状況等により、一般世帯と施設等の世帯に区分される。

#### 【一般世帯】

- (1) 住居と生計をともにする人の集まりまたは一戸を構えて住んでいる単身者
- (2) 間借りの単身者または下宿している単身者
- (3) 会社・団体・官公庁等の寄宿舎や独身寮に住んでいる単身者

#### 【施設等の世帯】

- (1) 学校の寮・寄宿舎の学生・生徒
- (2) 病院・療養所の入院者
- (3) 老人ホームや児童施設等の社会施設の入所者
- (4) 自衛隊の官舎内等居住者
- (5) 刑務所や拘置所、少年院等の矯正施設の入所者
- (6) その他、定まった住居を持たない単身者や陸上に生活の本拠を有しない船舶乗組員等

また、家族類型によって次のように区分される。

世帯員が1人		単独世帯
世帯員が2人以上	世帯主とその親族のみからなる場合	親族のみの世帯
	世帯主と親族関係にない者がいる場合	非親族を含む世帯

＝ 用語の説明(続き) ＝

常 住 人 口	調査時に当該地域に常住している人口。夜間人口と同義である。
流 入 人 口	当該地域に通勤または通学し、常住地が他地域にある者の数。
流 出 人 口	当該地域に常住地があり、他地域に通勤または通学している者の数。
昼 間 人 口	「常住人口」に「流入人口」を加えて「流出人口」を引いた数。 なお、昼間人口においては、夜間勤務の者、夜間の学校に通っている者もそれぞれの従業地・通学地における数に含まれるが、買い物客などの非定常的な移動は含まれない。
残 留 人 口	「常住人口」から「流出人口」を引いた人口。
年 齢	調査年の9月30日現在による満年齢をいう(なお、その年の10月1日午前零時に生まれた人は0歳とする。)
現 在 人 口	調査時にいた場所で調査する方法による人口。

＝ 住民基本台帳人口との相違点 ＝

項 目		国 勢 調 査	住 民 基 本 台 帳
調 査 方 法		実地調査による。	住民の届出によるため、届けの無い者は把握できない。
人 口	外 国 人	外国人を含む。	同左。※
	3 か 月 以 上 の 不 在 者	調査時に滞在している地域の人口に含める。	住所地の人口に含める。

世 帯 の 定 義			
項 目		国 勢 調 査	住 民 基 本 台 帳
住居と生計を共にする2人以上の集まり		1世帯とする。	同左。
1人で1戸を構えている人			
間借り人・下宿人	単 身 の も の	1人ひとりを1世帯とする。	同左。
	家 族 と 一 緒 の も の	家族ごとに1世帯とする。	
雇主と同居の雇 用 者	単 身 の も の	雇主の世帯に含める。	生計を同じにするものは同一世帯にまとめ、それ以外のものは1人1世帯とする。
	家 族 と 一 緒 の も の	家族ごとに1世帯とする。	
同居の家事使用 人	単 身 の も の	雇主の世帯に含める。	
	家 族 と 一 緒 の も の	家族ごとに1世帯とする。	
寮・寄宿舎に入居している単身者	勤め先の寮など	1人1世帯とする。	1人1世帯とする。
	学 校 の 寮 等	棟ごと一括して1世帯とする。	
病 院 等 の 入 院 者	原則として施設ごとまたは棟ごと一括して1世帯とする。	(一般に) 1人1世帯とする。	
老 人 ホ ー ム 等 社 会 施 設 の 入 所 者			
刑 務 所 等 矯 正 施 設 の 入 所 者			
自 衛 隊 の 営 舎 内 住 居 者			

※ 平成24年7月9日に「住民基本台帳法の一部を改正する法律(平成21年法律第77号)」が施行されたことに伴い、それまでは住民基本台帳人口に含まれていなかった外国人住民についても住民基本台帳法の適用対象となった。

表16 世帯数および人口

年	世帯数	人 口			人口密度 人/km <sup>2</sup>	1世帯 当たり人員	対 前 回 比 増 加	
		計	男	女			世帯数	人口
大正 9 年	…	(25,748)	(13,136)	(12,612)	(535.5)	…	…	…
14	…	(39,226)	(20,088)	(19,138)	(815.8)	…	…	(13,478)
昭和 5 年	…	(54,783)	(28,345)	(26,438)	(1,139.4)	…	…	(15,557)
10	…	(72,737)	(37,393)	(35,344)	(1,512.8)	…	…	(17,954)
15	…	(112,411)	(59,036)	(53,375)	(2,338.0)	…	…	(39,674)
22	…	111,792	58,322	53,470	2,378.0	…	…	…
25	27,465	125,197	62,263	62,934	2,663.2	4.41	3,066	13,405
30	41,290	185,814	95,518	90,296	3,952.6	4.46	13,825	60,617
35	79,796	305,628	156,098	149,530	6,501.3	3.96	38,506	119,814
40	124,887	434,721	222,699	212,022	9,249.4	3.50	45,091	129,093
45	165,027	527,931	270,356	257,575	11,232.6	3.21	40,140	93,210
50	187,801	559,665	285,786	273,879	11,907.8	2.97	22,774	31,734
55	202,316	564,156	285,789	278,367	12,003.3	2.85	14,515	4,491
60	215,909	587,887	297,239	290,648	12,508.2	2.70	13,593	23,731
平成 2 年	242,021	618,663	312,074	306,589	12,846.0	2.55	26,112	30,776
7	264,086	635,746	318,551	317,195	13,200.7	2.41	22,065	17,083
12	287,243	658,132	327,085	331,047	13,665.5	2.28	23,157	22,386
17	312,212	692,339	342,567	349,772	14,375.8	2.29	24,969	34,207
22	336,163	716,124	350,647	365,477	14,869.7	2.11	23,951	23,785
27	<b>337,987</b>	<b>721,722</b>	<b>351,609</b>	<b>370,113</b>	<b>15,010.9</b>	<b>2.11</b>	<b>1,824</b>	<b>5,598</b>

注：(1) 練馬区成立以前(大正9年から昭和15年)の数値は各回国勢調査結果を現在の区の境域に合わせて組換えまたは推計した数値であるため( )表示した。(この間の「人口密度」は、現在の面積(48.08km<sup>2</sup>)を用いて算出した。)

(2) 昭和22年は「臨時国勢調査(調査期日10月1日)」による数値である。

(3) 昭和22年以前の人口は「現在人口」、昭和25年以降は「常住人口」である。(昭和25年調査では「現在人口」も調査し、124,667人で「常住人口」より530人少なかった。)

(4) 「人口密度」は、各回国勢調査報告時の面積に基づき算出された公表値である。

(5) 「1世帯当たり人員」は、昭和25年から55年は「普通世帯」、昭和60年以降は「一般世帯」についての1世帯当たりの人員である。

資料：総務省統計局「国勢調査報告」、「昭和55年10月1日の境域による各回国勢調査時の市区町村別人口」

表17 年少人口、生産年齢人口および老年人口

(1) 実数

年	総数	年少人口(0～14歳)			生産年齢人口(15～64歳)			老年人口(65歳以上)		
		計	男	女	計	男	女	計	男	女
平成 7 年	635,746	87,038	44,601	42,437	466,364	236,542	229,822	76,964	33,708	43,256
12	658,132	85,765	43,979	41,786	467,346	235,839	231,507	101,039	44,889	56,150
17	692,339	80,006	40,797	39,209	432,926	215,963	216,963	130,755	58,750	72,005
22	716,124	87,257	44,767	42,490	488,098	245,933	242,165	137,625	58,375	79,250
27	<b>721,722</b>	<b>86,105</b>	<b>44,327</b>	<b>41,778</b>	<b>472,513</b>	<b>236,938</b>	<b>235,575</b>	<b>158,290</b>	<b>67,772</b>	<b>90,518</b>

注：総数には年齢不詳を含む。

資料：総務省統計局「国勢調査報告」

(2) 構成比

年	総数	年少人口(0～14歳)			生産年齢人口(15～64歳)			老年人口(65歳以上)		
		計	男	女	計	男	女	計	男	女
平成 7 年	%	%	%	%	%	%	%	%	%	%
7 年	100	13.8	14.2	13.5	74.0	75.1	72.8	12.2	10.7	13.7
12	100	13.1	13.5	12.7	71.4	72.6	70.3	15.4	13.8	17.0
17	100	12.4	12.9	11.9	67.3	68.4	66.1	20.3	18.6	21.9
22	100	12.2	12.8	11.7	68.5	70.5	66.5	19.3	16.7	21.8
27	<b>100</b>	<b>12.0</b>	<b>12.7</b>	<b>11.4</b>	<b>65.9</b>	<b>67.9</b>	<b>64.0</b>	<b>22.1</b>	<b>19.4</b>	<b>24.6</b>

注：分母から年齢不詳を除いて算出している。

資料：総務省統計局「国勢調査報告」

図10 世帯数および1世帯当たり人員の推移【表16関連】

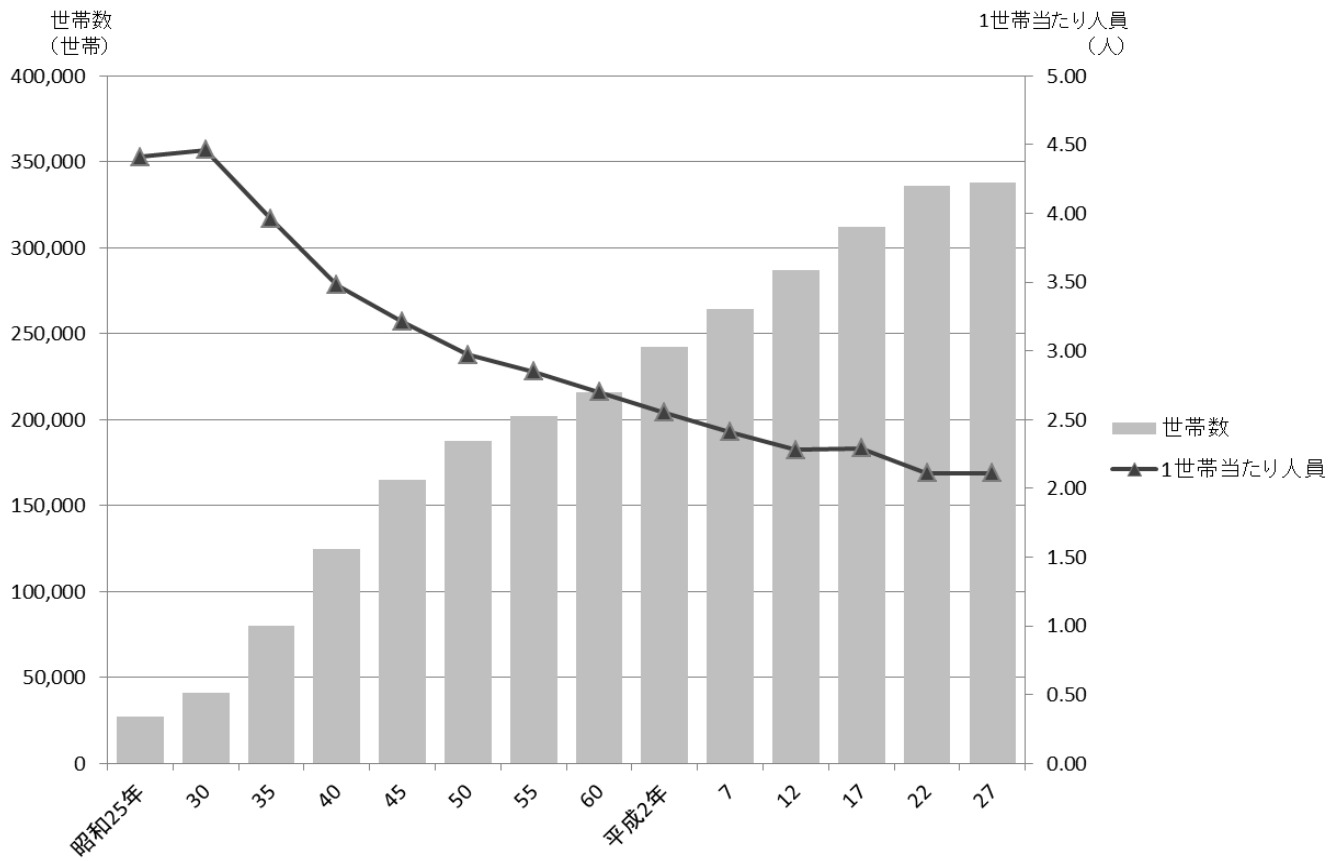


表18 家族類型別一般世帯数

(平成27年10月1日現在)

家族類型	総数	6歳未満	12歳未満	15歳未満	18歳未満	20歳未満
		世帯員のいる 一般世帯数	世帯員のいる 一般世帯数	世帯員のいる 一般世帯数	世帯員のいる 一般世帯数	世帯員のいる 一般世帯数
<b>総数</b>	<b>337,678</b>	<b>27,378</b>	<b>45,728</b>	<b>55,622</b>	<b>65,592</b>	<b>73,259</b>
<b>親族のみの世帯</b>	<b>193,630</b>	<b>27,267</b>	<b>45,539</b>	<b>55,389</b>	<b>65,175</b>	<b>71,501</b>
核家族世帯	181,366	26,088	43,203	52,414	61,481	67,105
夫婦のみ	64,624	—	—	—	2	21
夫婦と子供	89,529	25,055	40,208	47,811	54,941	59,196
男親と子供	3,899	61	220	362	584	799
女親と子供	23,314	972	2,775	4,241	5,954	7,089
核家族以外の世帯	12,264	1,179	2,336	2,975	3,694	4,396
夫婦と両親	255	—	—	—	—	—
夫婦とひとり親	1,544	—	—	—	—	—
夫婦、子供と両親	679	201	343	415	485	536
夫婦、子供とひとり親	3,098	421	884	1,174	1,502	1,750
夫婦と他の親族 (親、子供を含まない)	512	14	34	46	66	110
夫婦、子供と他の親族 (親を含まない)	1,026	238	457	568	672	739
夫婦、親と他の親族 (子供を含まない)	152	7	12	14	17	25
夫婦、子供、親と他の親族	261	119	178	198	216	227
兄弟姉妹のみ	2,660	—	1	4	14	125
他に分類されない世帯	2,077	179	427	556	722	884
<b>非親族を含む世帯</b>	<b>3,973</b>	<b>111</b>	<b>187</b>	<b>229</b>	<b>276</b>	<b>365</b>
<b>単身世帯</b>	<b>139,563</b>	<b>—</b>	<b>2</b>	<b>4</b>	<b>141</b>	<b>1,393</b>

注：一般世帯数の総数には、家族類型不詳を含む。  
資料：総務省統計局「平成27年国勢調査人口等基本集計」

表19 年齢別・就業状態別高齢夫婦世帯数

(平成22年10月1日現在)

妻、夫の年齢	総数			夫が就業者			夫が非就業者		
	計	妻が就業者	妻が非就業者	計	妻が就業者	妻が非就業者	計	妻が就業者	妻が非就業者
<b>総数</b>	<b>26,925</b>	<b>5,146</b>	<b>18,108</b>	<b>8,990</b>	<b>4,047</b>	<b>4,433</b>	<b>14,401</b>	<b>887</b>	<b>13,397</b>
<b>妻が60～64歳</b>	<b>3,640</b>	<b>1,369</b>	<b>2,011</b>	<b>1,995</b>	<b>996</b>	<b>925</b>	<b>1,399</b>	<b>324</b>	<b>1,068</b>
夫が65～69歳	2,853	1,061	1,598	1,691	825	805	997	213	782
70～74歳	667	265	346	272	153	106	327	90	235
75～79歳	92	37	49	25	15	10	59	20	38
80～84歳	25	5	17	6	2	4	14	1	12
85歳以上	3	1	1	1	1	—	2	—	1
<b>妻が65～69歳</b>	<b>7,237</b>	<b>1,925</b>	<b>4,544</b>	<b>3,324</b>	<b>1,501</b>	<b>1,654</b>	<b>3,196</b>	<b>339</b>	<b>2,832</b>
夫が65～69歳	2,839	879	1,686	1,699	747	870	919	110	802
70～74歳	3,419	830	2,229	1,343	616	663	1,721	172	1,534
75～79歳	879	190	570	260	121	116	494	50	442
80～84歳	80	19	46	15	13	2	51	6	44
85歳以上	20	7	13	7	4	3	11	1	10
<b>妻が70～74歳</b>	<b>7,069</b>	<b>1,147</b>	<b>4,892</b>	<b>2,141</b>	<b>932</b>	<b>1,049</b>	<b>3,948</b>	<b>162</b>	<b>3,752</b>
夫が65～69歳	434	96	277	246	82	145	141	11	129
70～74歳	2,679	504	1,800	961	418	473	1,378	73	1,294
75～79歳	3,241	450	2,309	799	365	368	1,970	56	1,893
80～84歳	651	89	470	122	61	57	427	20	406
85歳以上	64	8	36	13	6	6	32	2	30
<b>妻が75歳以上</b>	<b>8,979</b>	<b>705</b>	<b>6,661</b>	<b>1,530</b>	<b>618</b>	<b>805</b>	<b>5,858</b>	<b>62</b>	<b>5,745</b>
夫が65～69歳	117	18	77	62	17	40	36	1	35
70～74歳	470	52	342	145	47	90	254	4	248
75～79歳	2,628	268	1,914	591	241	309	1,608	19	1,574
80～84歳	3,563	261	2,650	513	221	253	2,394	26	2,347
85歳以上	2,201	106	1,678	219	92	113	1,566	12	1,541

注：(1) 高齢夫婦世帯とは夫が65歳以上、妻が60歳以上の夫婦のみで構成される世帯を指す。  
(2) 総数には、それぞれ就業状態不詳を含む。  
資料：総務省統計局「平成22年国勢調査産業等基本集計」

表20 町丁別世帯数と人口【1/4】

(平成22年10月1日現在)

町 丁 名	世 帯 数	人 口		対 前 回 比 増 加 人 口		平 成 17 年 国 勢 調 査 人 口	
		計	男	女	実 数		率
<b>総 数</b>	<b>336,163</b>	<b>716,124</b>	<b>350,647</b>	<b>365,477</b>	<b>23,785</b>	<b>3.44</b>	<b>692,339</b>
<b>旭 丘</b>	<b>4,674</b>	<b>7,533</b>	<b>3,794</b>	<b>3,739</b>	<b>△ 59</b>	<b>△ 0.78</b>	<b>7,592</b>
1 丁目	3,232	5,046	2,556	2,490	41	0.82	5,005
2 丁目	1,442	2,487	1,238	1,249	△ 100	△ 3.87	2,587
<b>小 竹 町</b>	<b>4,942</b>	<b>8,538</b>	<b>4,043</b>	<b>4,495</b>	<b>△ 191</b>	<b>△ 2.19</b>	<b>8,729</b>
1 丁目	2,756	4,679	2,290	2,389	△ 246	△ 4.99	4,925
2 丁目	2,186	3,859	1,753	2,106	55	1.45	3,804
<b>栄 町</b>	<b>2,336</b>	<b>3,716</b>	<b>1,790</b>	<b>1,926</b>	<b>△ 19</b>	<b>△ 0.51</b>	<b>3,735</b>
<b>羽 沢</b>	<b>3,629</b>	<b>6,714</b>	<b>3,312</b>	<b>3,402</b>	<b>86</b>	<b>1.30</b>	<b>6,628</b>
1 丁目	915	1,463	713	750	△ 40	△ 2.66	1,503
2 丁目	1,761	3,376	1,641	1,735	93	2.83	3,283
3 丁目	953	1,875	958	917	33	1.79	1,842
<b>豊 玉 上</b>	<b>4,086</b>	<b>6,312</b>	<b>3,025</b>	<b>3,287</b>	<b>491</b>	<b>8.43</b>	<b>5,821</b>
1 丁目	1,410	2,129	1,075	1,054	89	4.36	2,040
2 丁目	2,676	4,183	1,950	2,233	402	10.63	3,781
<b>豊 玉 中</b>	<b>5,364</b>	<b>9,974</b>	<b>5,021</b>	<b>4,953</b>	<b>479</b>	<b>5.04</b>	<b>9,495</b>
1 丁目	1,282	2,441	1,262	1,179	△ 78	△ 3.10	2,519
2 丁目	1,793	3,157	1,579	1,578	306	10.73	2,851
3 丁目	1,606	2,845	1,428	1,417	178	6.67	2,667
4 丁目	683	1,531	752	779	73	5.01	1,458
<b>豊 玉 南</b>	<b>3,754</b>	<b>8,001</b>	<b>3,989</b>	<b>4,012</b>	<b>223</b>	<b>2.87</b>	<b>7,778</b>
1 丁目	1,054	2,354	1,155	1,199	222	10.41	2,132
2 丁目	1,109	2,137	1,096	1,041	38	1.81	2,099
3 丁目	1,591	3,510	1,738	1,772	△ 37	△ 1.04	3,547
<b>豊 玉 北</b>	<b>10,951</b>	<b>18,276</b>	<b>8,971</b>	<b>9,305</b>	<b>1,381</b>	<b>8.17</b>	<b>16,895</b>
1 丁目	1,500	2,542	1,207	1,335	107	4.39	2,435
2 丁目	1,359	2,259	1,097	1,162	56	2.54	2,203
3 丁目	1,738	2,885	1,496	1,389	176	6.50	2,709
4 丁目	2,260	3,769	1,859	1,910	417	12.44	3,352
5 丁目	2,261	3,516	1,674	1,842	429	13.90	3,087
6 丁目	1,833	3,305	1,638	1,667	196	6.30	3,109
<b>中 村</b>	<b>4,416</b>	<b>9,354</b>	<b>4,552</b>	<b>4,802</b>	<b>315</b>	<b>3.48</b>	<b>9,039</b>
1 丁目	991	2,140	1,030	1,110	△ 192	△ 8.23	2,332
2 丁目	1,394	3,023	1,489	1,534	141	4.89	2,882
3 丁目	2,031	4,191	2,033	2,158	366	9.57	3,825
<b>中 村 南</b>	<b>4,751</b>	<b>9,964</b>	<b>4,856</b>	<b>5,108</b>	<b>743</b>	<b>8.06</b>	<b>9,221</b>
1 丁目	1,785	3,858	1,966	1,892	513	15.34	3,345
2 丁目	1,707	3,433	1,640	1,793	103	3.09	3,330
3 丁目	1,259	2,673	1,250	1,423	127	4.99	2,546
<b>中 村 北</b>	<b>6,193</b>	<b>11,022</b>	<b>5,275</b>	<b>5,747</b>	<b>1,134</b>	<b>11.47</b>	<b>9,888</b>
1 丁目	1,989	3,577	1,736	1,841	717	25.07	2,860
2 丁目	1,440	2,669	1,349	1,320	106	4.14	2,563
3 丁目	1,273	2,067	962	1,105	115	5.89	1,952
4 丁目	1,491	2,709	1,228	1,481	196	7.80	2,513
<b>桜 台</b>	<b>13,183</b>	<b>24,917</b>	<b>12,133</b>	<b>12,784</b>	<b>206</b>	<b>0.83</b>	<b>24,711</b>
1 丁目	3,056	5,042	2,438	2,604	239	4.98	4,803
2 丁目	2,377	4,583	2,213	2,370	△ 18	△ 0.39	4,601
3 丁目	2,406	4,830	2,362	2,468	141	3.01	4,689
4 丁目	1,900	3,290	1,565	1,725	7	0.21	3,283
5 丁目	1,820	3,673	1,872	1,801	△ 48	△ 1.29	3,721
6 丁目	1,624	3,499	1,683	1,816	△ 115	△ 3.18	3,614
<b>練 馬</b>	<b>8,589</b>	<b>14,985</b>	<b>7,376</b>	<b>7,609</b>	<b>826</b>	<b>5.83</b>	<b>14,159</b>
1 丁目	2,430	4,021	2,003	2,018	183	4.77	3,838
2 丁目	1,670	3,119	1,530	1,589	△ 45	△ 1.42	3,164
3 丁目	2,418	3,966	1,958	2,008	363	10.07	3,603
4 丁目	2,071	3,879	1,885	1,994	325	9.14	3,554
<b>向 山</b>	<b>5,072</b>	<b>10,510</b>	<b>5,078</b>	<b>5,432</b>	<b>135</b>	<b>1.30</b>	<b>10,375</b>
1 丁目	1,007	1,655	804	851	12	0.73	1,643
2 丁目	1,112	2,465	1,219	1,246	117	4.98	2,348
3 丁目	1,128	2,445	1,138	1,307	△ 19	△ 0.77	2,464
4 丁目	1,825	3,945	1,917	2,028	25	0.64	3,920

表20 町丁別世帯数と人口【2/4】

町 丁 名	世 帯 数	人 口			対 前 回 比 増 加 人 口		平成 17 年 国 勢 調 査 人 口
		計	男	女	実 数	率	
<b>貫 井</b>	<b>10,278</b>	<b>19,921</b>	<b>9,904</b>	<b>10,017</b>	<b>1,199</b>	<b>6.40</b>	<b>18,722</b>
1 丁目	2,384	4,533	2,180	2,353	494	12.23	4,039
2 丁目	1,984	3,662	1,885	1,777	146	4.15	3,516
3 丁目	2,529	5,039	2,470	2,569	346	7.37	4,693
4 丁目	2,027	4,273	2,121	2,152	83	1.98	4,190
5 丁目	1,354	2,414	1,248	1,166	130	5.69	2,284
<b>錦</b>	<b>2,660</b>	<b>5,761</b>	<b>2,865</b>	<b>2,896</b>	<b>196</b>	<b>3.52</b>	<b>5,565</b>
1 丁目	1,618	3,519	1,704	1,815	217	6.57	3,302
2 丁目	1,042	2,242	1,161	1,081	△ 21	△ 0.93	2,263
<b>氷 川 台</b>	<b>6,335</b>	<b>12,890</b>	<b>6,371</b>	<b>6,519</b>	<b>424</b>	<b>3.40</b>	<b>12,466</b>
1 丁目	119	256	120	136	△ 24	△ 8.57	280
2 丁目	1,135	2,346	1,182	1,164	157	7.17	2,189
3 丁目	2,517	5,027	2,500	2,527	186	3.84	4,841
4 丁目	2,564	5,261	2,569	2,692	105	2.04	5,156
<b>平 和 台</b>	<b>5,849</b>	<b>13,081</b>	<b>6,538</b>	<b>6,543</b>	<b>1,020</b>	<b>8.46</b>	<b>12,061</b>
1 丁目	1,525	3,551	1,773	1,778	305	9.40	3,246
2 丁目	1,262	2,831	1,389	1,442	△ 47	△ 1.63	2,878
3 丁目	1,896	4,147	2,122	2,025	733	21.47	3,414
4 丁目	1,166	2,552	1,254	1,298	29	1.15	2,523
<b>早 宮</b>	<b>8,426</b>	<b>18,864</b>	<b>9,187</b>	<b>9,677</b>	<b>774</b>	<b>4.28</b>	<b>18,090</b>
1 丁目	2,795	6,054	2,956	3,098	30	0.50	6,024
2 丁目	1,814	3,980	1,936	2,044	150	3.92	3,830
3 丁目	2,027	4,597	2,206	2,391	189	4.29	4,408
4 丁目	1,790	4,233	2,089	2,144	405	10.58	3,828
<b>春 日 町</b>	<b>11,113</b>	<b>24,669</b>	<b>12,083</b>	<b>12,586</b>	<b>419</b>	<b>1.73</b>	<b>24,250</b>
1 丁目	1,849	3,986	1,985	2,001	47	1.19	3,939
2 丁目	2,075	4,601	2,311	2,290	112	2.49	4,489
3 丁目	1,922	4,062	1,967	2,095	△ 163	△ 3.86	4,225
4 丁目	1,927	4,426	2,138	2,288	72	1.65	4,354
5 丁目	1,919	4,293	2,043	2,250	145	3.50	4,148
6 丁目	1,421	3,301	1,639	1,662	206	6.66	3,095
<b>高 松</b>	<b>6,748</b>	<b>16,289</b>	<b>8,164</b>	<b>8,125</b>	<b>1,072</b>	<b>7.04</b>	<b>15,217</b>
1 丁目	1,178	2,592	1,290	1,302	107	4.31	2,485
2 丁目	903	2,394	1,170	1,224	164	7.35	2,230
3 丁目	1,068	3,025	1,492	1,533	99	3.38	2,926
4 丁目	1,311	3,216	1,634	1,582	152	4.96	3,064
5 丁目	1,105	2,322	1,200	1,122	360	18.35	1,962
6 丁目	1,183	2,740	1,378	1,362	190	7.45	2,550
<b>北 町</b>	<b>13,185</b>	<b>26,399</b>	<b>13,468</b>	<b>12,931</b>	<b>706</b>	<b>2.75</b>	<b>25,693</b>
1 丁目	2,630	4,645	2,313	2,332	125	2.77	4,520
2 丁目	2,924	5,955	2,974	2,981	457	8.31	5,498
3 丁目	1,397	2,892	1,386	1,506	209	7.79	2,683
4 丁目	24	889	818	71	120	15.60	769
5 丁目	1,215	2,436	1,276	1,160	△ 40	△ 1.62	2,476
6 丁目	1,443	2,743	1,256	1,487	6	0.22	2,737
7 丁目	1,538	3,024	1,537	1,487	△ 129	△ 4.09	3,153
8 丁目	2,014	3,815	1,908	1,907	△ 42	△ 1.09	3,857
<b>田 柄</b>	<b>12,004</b>	<b>28,403</b>	<b>14,099</b>	<b>14,304</b>	<b>986</b>	<b>3.60</b>	<b>27,417</b>
1 丁目	2,118	4,888	2,401	2,487	193	4.11	4,695
2 丁目	3,296	6,978	3,410	3,568	245	3.64	6,733
3 丁目	2,375	6,132	3,131	3,001	△ 136	△ 2.17	6,268
4 丁目	2,501	6,380	3,200	3,180	159	2.56	6,221
5 丁目	1,714	4,025	1,957	2,068	525	15.00	3,500
<b>光 が 丘</b>	<b>11,960</b>	<b>29,403</b>	<b>13,911</b>	<b>15,492</b>	<b>△ 2,044</b>	<b>△ 6.50</b>	<b>31,447</b>
1 丁目	1,453	2,895	1,346	1,549	△ 294	△ 9.22	3,189
2 丁目	2,485	6,251	2,856	3,395	△ 655	△ 9.48	6,906
3 丁目	3,663	9,367	4,501	4,866	△ 338	△ 3.48	9,705
4 丁目	9	9	9	—	△ 14	△ 60.87	23
5 丁目	1,490	3,638	1,684	1,954	△ 293	△ 7.45	3,931
6 丁目	450	1,134	510	624	△ 89	△ 7.28	1,223
7 丁目	2,410	6,109	3,005	3,104	△ 361	△ 5.58	6,470



表20 町丁別世帯数と人口【3/4】

町 丁 名	世 帯 数	人 口			対 前 回 比 増 加 人 口		平 成 17 年 国 勢 調 査 人 口
		計	男	女	実 数	率	
<b>旭 町</b>	<b>6,216</b>	<b>12,935</b>	<b>6,410</b>	<b>6,525</b>	<b>400</b>	<b>3.19</b>	<b>12,535</b>
1 丁目	1,704	4,142	2,042	2,100	124	3.09	4,018
2 丁目	2,406	4,671	2,298	2,373	26	0.56	4,645
3 丁目	2,106	4,122	2,070	2,052	250	6.46	3,872
<b>土 支 田</b>	<b>4,794</b>	<b>12,403</b>	<b>6,199</b>	<b>6,204</b>	<b>551</b>	<b>4.65</b>	<b>11,852</b>
1 丁目	1,297	3,352	1,671	1,681	252	8.13	3,100
2 丁目	890	2,175	1,100	1,075	△ 46	△ 2.07	2,221
3 丁目	1,389	3,752	1,846	1,906	179	5.01	3,573
4 丁目	1,218	3,124	1,582	1,542	166	5.61	2,958
<b>富 士 見 台</b>	<b>7,013</b>	<b>15,250</b>	<b>7,449</b>	<b>7,801</b>	<b>326</b>	<b>2.18</b>	<b>14,924</b>
1 丁目	1,329	3,084	1,536	1,548	1	0.03	3,083
2 丁目	2,091	4,162	2,034	2,128	△ 57	△ 1.35	4,219
3 丁目	1,915	3,947	1,898	2,049	189	5.03	3,758
4 丁目	1,678	4,057	1,981	2,076	193	4.99	3,864
<b>南 田 中</b>	<b>5,733</b>	<b>11,793</b>	<b>5,705</b>	<b>6,088</b>	<b>577</b>	<b>5.14</b>	<b>11,216</b>
1 丁目	979	2,005	992	1,013	103	5.42	1,902
2 丁目	790	1,699	840	859	67	4.11	1,632
3 丁目	1,336	2,725	1,259	1,466	269	10.95	2,456
4 丁目	1,348	2,950	1,487	1,463	104	3.65	2,846
5 丁目	1,280	2,414	1,127	1,287	34	1.43	2,380
<b>高 野 台</b>	<b>6,357</b>	<b>14,129</b>	<b>6,782</b>	<b>7,347</b>	<b>1,386</b>	<b>10.88</b>	<b>12,743</b>
1 丁目	1,693	3,614	1,671	1,943	△ 83	△ 2.25	3,697
2 丁目	1,248	2,825	1,361	1,464	798	39.37	2,027
3 丁目	1,325	2,879	1,399	1,480	23	0.81	2,856
4 丁目	973	2,245	1,087	1,158	396	21.42	1,849
5 丁目	1,118	2,566	1,264	1,302	252	10.89	2,314
<b>谷 原</b>	<b>4,781</b>	<b>11,684</b>	<b>5,734</b>	<b>5,950</b>	<b>1,421</b>	<b>13.85</b>	<b>10,263</b>
1 丁目	802	1,703	856	847	416	32.32	1,287
2 丁目	692	1,642	832	810	37	2.31	1,605
3 丁目	708	1,827	864	963	227	14.19	1,600
4 丁目	623	1,772	854	918	415	30.58	1,357
5 丁目	1,124	2,620	1,261	1,359	403	18.18	2,217
6 丁目	832	2,120	1,067	1,053	△ 77	△ 3.50	2,197
<b>三 原 台</b>	<b>3,953</b>	<b>9,491</b>	<b>4,716</b>	<b>4,775</b>	<b>274</b>	<b>2.97</b>	<b>9,217</b>
1 丁目	1,774	4,086	2,043	2,043	113	2.84	3,973
2 丁目	809	2,004	1,001	1,003	238	13.48	1,766
3 丁目	1,370	3,401	1,672	1,729	△ 77	△ 2.21	3,478
<b>石 神 井 町</b>	<b>13,490</b>	<b>26,603</b>	<b>12,807</b>	<b>13,796</b>	<b>1,135</b>	<b>4.46</b>	<b>25,468</b>
1 丁目	1,683	3,192	1,439	1,753	△ 17	△ 0.53	3,209
2 丁目	2,273	4,596	2,148	2,448	188	4.26	4,408
3 丁目	1,535	2,651	1,288	1,363	152	6.08	2,499
4 丁目	1,536	3,003	1,473	1,530	172	6.08	2,831
5 丁目	820	1,626	826	800	8	0.49	1,618
6 丁目	1,404	2,725	1,318	1,407	104	3.97	2,621
7 丁目	1,990	4,133	2,029	2,104	401	10.74	3,732
8 丁目	2,249	4,677	2,286	2,391	127	2.79	4,550
<b>石 神 井 台</b>	<b>13,215</b>	<b>30,357</b>	<b>14,782</b>	<b>15,575</b>	<b>699</b>	<b>2.36</b>	<b>29,658</b>
1 丁目	668	1,600	787	813	109	7.31	1,491
2 丁目	1,921	4,520	2,229	2,291	40	0.89	4,480
3 丁目	2,462	5,486	2,686	2,800	104	1.93	5,382
4 丁目	2,051	4,529	2,096	2,433	△ 184	△ 3.90	4,713
5 丁目	1,621	3,972	1,965	2,007	326	8.94	3,646
6 丁目	1,168	2,850	1,410	1,440	101	3.67	2,749
7 丁目	1,839	3,740	1,818	1,922	130	3.60	3,610
8 丁目	1,485	3,660	1,791	1,869	73	2.04	3,587
<b>上 石 神 井</b>	<b>9,971</b>	<b>18,964</b>	<b>9,322</b>	<b>9,642</b>	<b>△ 299</b>	<b>△ 1.55</b>	<b>19,263</b>
1 丁目	3,125	5,455	2,675	2,780	26	0.48	5,429
2 丁目	2,135	4,108	2,002	2,106	△ 19	△ 0.46	4,127
3 丁目	2,277	4,847	2,374	2,473	△ 212	△ 4.19	5,059
4 丁目	2,434	4,554	2,271	2,283	△ 94	△ 2.02	4,648
<b>上石神井南町</b>	<b>970</b>	<b>2,081</b>	<b>1,002</b>	<b>1,079</b>	<b>59</b>	<b>2.92</b>	<b>2,022</b>

表20 町丁別世帯数と人口【4/4】

町 丁 名	世 帯 数	人 口			対 前 回 比 増 加 人 口		平 成 17 年 国 勢 調 査 人 口
		計	男	女	実 数	率	
<b>下 石 神 井</b>	<b>7,904</b>	<b>17,241</b>	<b>8,438</b>	<b>8,803</b>	<b>569</b>	<b>3.41</b>	<b>16,672</b>
1 丁 目	1,253	2,724	1,283	1,441	454	20.00	2,270
2 丁 目	1,457	3,225	1,621	1,604	104	3.33	3,121
3 丁 目	959	2,311	1,114	1,197	284	14.01	2,027
4 丁 目	1,694	3,199	1,564	1,635	△ 239	△ 6.95	3,438
5 丁 目	1,109	2,366	1,172	1,194	△ 57	△ 2.35	2,423
6 丁 目	1,432	3,416	1,684	1,732	23	0.68	3,393
<b>立 野 町</b>	<b>2,222</b>	<b>4,888</b>	<b>2,323</b>	<b>2,565</b>	<b>565</b>	<b>13.07</b>	<b>4,323</b>
<b>関 町 東</b>	<b>2,739</b>	<b>5,325</b>	<b>2,629</b>	<b>2,696</b>	<b>△ 40</b>	<b>△ 0.75</b>	<b>5,365</b>
1 丁 目	1,881	3,834	1,892	1,942	15	0.39	3,819
2 丁 目	858	1,491	737	754	△ 55	△ 3.56	1,546
<b>関 町 南</b>	<b>7,857</b>	<b>16,973</b>	<b>8,135</b>	<b>8,838</b>	<b>△ 173</b>	<b>△ 1.01</b>	<b>17,146</b>
1 丁 目	1,270	2,366	1,091	1,275	△ 88	△ 3.59	2,454
2 丁 目	2,115	4,264	2,014	2,250	△ 26	△ 0.61	4,290
3 丁 目	1,613	3,248	1,665	1,583	△ 111	△ 3.30	3,359
4 丁 目	2,859	7,095	3,365	3,730	52	0.74	7,043
<b>関 町 北</b>	<b>10,187</b>	<b>21,305</b>	<b>10,235</b>	<b>11,070</b>	<b>404</b>	<b>1.93</b>	<b>20,901</b>
1 丁 目	1,775	3,396	1,607	1,789	126	3.85	3,270
2 丁 目	2,360	4,216	1,988	2,228	449	11.92	3,767
3 丁 目	1,949	4,013	1,927	2,086	△ 52	△ 1.28	4,065
4 丁 目	2,006	4,186	2,019	2,167	△ 162	△ 3.73	4,348
5 丁 目	2,097	5,494	2,694	2,800	43	0.79	5,451
<b>東 大 泉</b>	<b>16,564</b>	<b>34,862</b>	<b>16,699</b>	<b>18,163</b>	<b>2,561</b>	<b>7.93</b>	<b>32,301</b>
1 丁 目	2,113	4,229	2,001	2,228	375	9.73	3,854
2 丁 目	2,978	6,795	3,303	3,492	1,463	27.44	5,332
3 丁 目	2,403	4,694	2,144	2,550	△ 160	△ 3.30	4,854
4 丁 目	1,469	2,688	1,292	1,396	175	6.96	2,513
5 丁 目	1,901	3,930	1,898	2,032	△ 36	△ 0.91	3,966
6 丁 目	3,040	6,206	2,937	3,269	354	6.05	5,852
7 丁 目	2,660	6,320	3,124	3,196	390	6.58	5,930
<b>西 大 泉 町</b>	<b>7</b>	<b>14</b>	<b>7</b>	<b>7</b>	<b>△ 4</b>	<b>△ 22.22</b>	<b>18</b>
<b>西 大 泉</b>	<b>8,462</b>	<b>21,268</b>	<b>10,492</b>	<b>10,776</b>	<b>397</b>	<b>1.90</b>	<b>20,871</b>
1 丁 目	1,686	3,870	1,953	1,917	147	3.95	3,723
2 丁 目	1,111	2,889	1,411	1,478	△ 86	△ 2.89	2,975
3 丁 目	1,560	3,790	1,873	1,917	311	8.94	3,479
4 丁 目	1,243	3,311	1,619	1,692	250	8.17	3,061
5 丁 目	1,846	4,818	2,358	2,460	△ 250	△ 4.93	5,068
6 丁 目	1,016	2,590	1,278	1,312	25	0.97	2,565
<b>南 大 泉</b>	<b>11,078</b>	<b>26,268</b>	<b>13,053</b>	<b>13,215</b>	<b>896</b>	<b>3.53</b>	<b>25,372</b>
1 丁 目	1,867	4,592	2,238	2,354	△ 177	△ 3.71	4,769
2 丁 目	1,704	4,392	2,197	2,195	136	3.20	4,256
3 丁 目	1,926	4,412	2,209	2,203	65	1.50	4,347
4 丁 目	2,746	6,160	3,081	3,079	285	4.85	5,875
5 丁 目	2,101	4,862	2,422	2,440	493	11.28	4,369
6 丁 目	734	1,850	906	944	94	5.35	1,756
<b>大 泉 町</b>	<b>8,731</b>	<b>22,756</b>	<b>11,226</b>	<b>11,530</b>	<b>636</b>	<b>2.88</b>	<b>22,120</b>
1 丁 目	1,880	5,077	2,507	2,570	302	6.32	4,775
2 丁 目	1,883	5,139	2,544	2,595	△ 17	△ 0.33	5,156
3 丁 目	1,555	4,116	2,025	2,091	△ 60	△ 1.44	4,176
4 丁 目	1,419	3,721	1,847	1,874	331	9.76	3,390
5 丁 目	950	2,186	1,090	1,096	△ 30	△ 1.35	2,216
6 丁 目	1,044	2,517	1,213	1,304	110	4.57	2,407
<b>大 泉 学 園 町</b>	<b>13,421</b>	<b>34,038</b>	<b>16,697</b>	<b>17,341</b>	<b>943</b>	<b>2.85</b>	<b>33,095</b>
1 丁 目	1,216	2,884	1,415	1,469	11	0.38	2,873
2 丁 目	1,691	3,766	1,839	1,927	△ 20	△ 0.53	3,786
3 丁 目	1,104	3,025	1,551	1,474	218	7.77	2,807
4 丁 目	1,694	4,421	2,168	2,253	328	8.01	4,093
5 丁 目	1,716	4,461	2,168	2,293	212	4.99	4,249
6 丁 目	1,979	5,288	2,557	2,731	108	2.08	5,180
7 丁 目	2,101	5,137	2,465	2,672	30	0.59	5,107
8 丁 目	1,911	4,853	2,378	2,475	△ 30	△ 0.61	4,883
9 丁 目	9	203	156	47	86	73.50	117

資料：総務省統計局「平成22年国勢調査報告」、東京都総務局統計部人口統計課「平成22年東京都区市町村町丁別報告」

表21 流入人口および流出人口

(平成22年10月1日現在)

地 域	流 入 人 口			流 出 人 口		
	計	通 勤 者	通 学 者	計	通 勤 者	通 学 者
<b>総 数</b>	<b>76,450</b>	<b>65,751</b>	<b>10,699</b>	<b>204,330</b>	<b>175,002</b>	<b>29,328</b>
<b>都 内 区 部</b>	<b>41,159</b>	<b>34,766</b>	<b>6,393</b>	<b>182,106</b>	<b>156,386</b>	<b>25,720</b>
<b>千代田区</b>	84	72	12	21,751	19,743	2,008
<b>中央区</b>	142	119	23	11,441	11,378	63
<b>港区</b>	190	166	24	17,728	16,976	752
<b>新宿区</b>	1,101	892	209	24,025	20,756	3,269
<b>文京区</b>	580	470	110	8,516	6,336	2,180
<b>台東区</b>	162	138	24	2,739	2,557	182
<b>墨田区</b>	241	205	36	1,223	1,178	45
<b>江東区</b>	514	431	83	4,571	4,434	137
<b>品川区</b>	281	231	50	4,843	4,614	229
<b>目黒区</b>	303	245	58	2,132	1,749	383
<b>大田区</b>	465	386	79	1,882	1,800	82
<b>世田谷区</b>	1,117	906	211	3,581	2,463	1,118
<b>渋谷区</b>	312	263	49	10,808	9,709	1,099
<b>中野区</b>	3,189	2,699	490	8,153	6,392	1,761
<b>杉並区</b>	2,973	2,377	596	8,475	6,425	2,050
<b>豊島区</b>	1,995	1,688	307	16,746	13,768	2,978
<b>北区</b>	1,133	983	150	2,527	2,050	477
<b>荒川区</b>	349	312	37	829	718	111
<b>板橋区</b>	6,426	5,506	920	10,600	8,853	1,747
<b>足立区</b>	824	740	84	867	837	30
<b>葛飾区</b>	415	355	60	365	336	29
<b>江戸川区</b>	507	413	94	633	592	41
<b>都 内 市 町 村</b>	<b>17,856</b>	<b>15,169</b>	<b>2,687</b>	<b>17,671</b>	<b>12,722</b>	<b>4,949</b>
主 な 市						
八王子市	427	356	71	1,367	603	764
立川市	382	337	45	788	726	62
武蔵野市	736	549	187	3,650	2,636	1,014
三鷹市	541	451	90	1,179	927	252
府中市	412	364	48	694	622	72
小平市	1,224	1,045	179	986	617	369
東村山市	1,650	1,375	275	694	527	167
清瀬市	1,876	1,593	283	828	564	264
東久留米市	2,602	2,249	353	913	712	201
西東京市	4,898	4,197	701	2,770	2,314	456
<b>都 外</b>	<b>35,291</b>	<b>30,985</b>	<b>4,306</b>	<b>22,224</b>	<b>18,616</b>	<b>3,608</b>
<b>埼 玉 県</b>	<b>28,800</b>	<b>26,070</b>	<b>2,730</b>	<b>14,263</b>	<b>12,187</b>	<b>2,076</b>
主 な 市						
さいたま市	2,355	1,956	399	1,929	1,740	189
川越市	1,555	1,403	152	965	627	338
川口市	1,021	923	98	571	552	19
所沢市	4,217	3,812	405	1,523	1,329	194
狭山市	1,108	1,010	98	559	336	223
戸田市	452	401	51	682	678	4
入間市	1,364	1,238	126	354	271	83
朝霞市	1,903	1,770	133	985	951	34
志木市	708	661	47	287	229	58
和光市	2,625	2,442	183	1,842	1,828	14
新座市	4,764	4,581	183	1,812	1,538	274
富士見市	839	792	47	118	116	2
<b>千 葉 県</b>	<b>2,505</b>	<b>1,935</b>	<b>570</b>	<b>2,162</b>	<b>1,758</b>	<b>404</b>
<b>神 奈 川 県</b>	<b>2,785</b>	<b>2,131</b>	<b>654</b>	<b>4,526</b>	<b>3,501</b>	<b>1,025</b>
主 な 市						
横浜市	1,186	886	300	2,126	1,689	437
川崎市	838	637	201	1,514	1,246	268
<b>そ の 他</b>	<b>1,201</b>	<b>849</b>	<b>352</b>	<b>1,273</b>	<b>1,170</b>	<b>103</b>

注：「通勤者」は15歳以上に限る。  
資料：総務省統計局「平成22年国勢調査報告」

表22 年齢別昼間人口および夜間人口

(各年10月1日現在)

年・年齢	夜間人口	昼間人口	流入人口			流出人口			残留人口
			計	通勤者	通学者	計	通勤者	通学者	
平成 2 年	614,646	461,017	88,310	72,744	15,566	241,939	198,533	43,406	372,707
7	630,366	476,777	90,779	76,505	14,274	244,368	204,872	39,496	385,998
12	654,150	507,286	85,656	73,099	12,557	232,520	197,822	34,698	421,630
17	643,687	530,628	83,285	71,629	11,656	196,344	167,532	28,812	447,343
22	<b>712,980</b>	<b>585,099</b>	<b>76,450</b>	<b>65,751</b>	<b>10,699</b>	<b>204,331</b>	<b>175,003</b>	<b>29,328</b>	<b>508,649</b>
<b>総数</b>	<b>712,980</b>	<b>585,099</b>	<b>76,450</b>	<b>65,751</b>	<b>10,699</b>	<b>204,331</b>	<b>175,003</b>	<b>29,328</b>	<b>508,649</b>
15歳未満	87,257	85,171	1,857	—	1,857	3,943	1	3,942	83,314
15～19歳	31,543	20,612	6,704	751	5,953	17,635	1,791	15,844	13,908
20～24歳	41,864	28,730	7,387	4,652	2,735	20,521	12,179	8,342	21,343
25～29歳	51,541	36,746	6,622	6,512	110	21,417	20,665	752	30,124
30～34歳	58,098	43,485	7,366	7,348	18	21,979	21,795	184	36,119
35～39歳	65,583	50,369	8,546	8,539	7	23,760	23,658	102	41,823
40～44歳	61,777	46,906	7,705	7,699	6	22,576	22,517	59	39,201
45～49歳	54,037	40,736	7,096	7,093	3	20,397	20,362	35	33,640
50～54歳	41,338	31,117	6,316	6,313	3	16,537	16,516	21	24,801
55～59歳	38,204	30,252	6,231	6,230	1	14,183	14,166	17	24,021
60～64歳	44,113	38,240	5,945	5,942	3	11,818	11,804	14	32,295
65～69歳	37,798	35,236	2,964	2,963	1	5,526	5,517	9	32,272
70～74歳	34,136	32,821	1,185	1,185	—	2,500	2,496	4	31,636
75～79歳	29,744	29,066	390	389	1	1,068	1,068	—	28,676
80～84歳	20,023	19,770	111	110	1	364	361	3	19,659
85歳以上	15,924	15,842	25	25	—	107	107	—	15,817
<b>男</b>	<b>349,075</b>	<b>274,834</b>	<b>48,596</b>	<b>42,947</b>	<b>5,649</b>	<b>122,837</b>	<b>107,783</b>	<b>15,054</b>	<b>226,238</b>
15歳未満	44,767	43,867	877	—	877	1,777	—	1,777	42,990
15～19歳	16,009	11,028	3,819	379	3,440	8,800	764	8,036	7,209
20～24歳	20,513	14,034	3,386	2,142	1,244	9,865	5,282	4,583	10,648
25～29歳	25,753	18,740	3,646	3,581	65	10,659	10,205	454	15,094
30～34歳	30,713	22,887	4,737	4,727	10	12,563	12,465	98	18,150
35～39歳	35,046	26,006	5,937	5,935	2	14,977	14,927	50	20,069
40～44歳	30,190	20,644	5,306	5,302	4	14,852	14,833	19	15,338
45～49歳	25,915	17,184	4,684	4,684	—	13,415	13,402	13	12,500
50～54歳	20,794	13,869	4,136	4,133	3	11,061	11,056	5	9,733
55～59歳	19,399	13,866	4,294	4,293	1	9,827	9,823	4	9,572
60～64歳	21,601	17,617	4,265	4,264	1	8,249	8,241	8	13,352
65～69歳	17,380	15,747	2,219	2,218	1	3,852	3,848	4	13,528
70～74歳	15,040	14,189	911	911	—	1,762	1,761	1	13,278
75～79歳	12,892	12,363	281	281	—	810	810	—	12,082
80～84歳	8,038	7,835	79	78	1	282	280	2	7,756
85歳以上	5,025	4,958	19	19	—	86	86	—	4,939
<b>女</b>	<b>363,905</b>	<b>310,265</b>	<b>27,854</b>	<b>22,804</b>	<b>5,050</b>	<b>81,494</b>	<b>67,220</b>	<b>14,274</b>	<b>282,411</b>
15歳未満	42,490	41,304	980	—	980	2,166	1	2,165	40,324
15～19歳	15,534	9,584	2,885	372	2,513	8,835	1,027	7,808	6,699
20～24歳	21,351	14,696	4,001	2,510	1,491	10,656	6,897	3,759	10,695
25～29歳	25,788	18,006	2,976	2,931	45	10,758	10,460	298	15,030
30～34歳	27,385	20,598	2,629	2,621	8	9,416	9,330	86	17,969
35～39歳	30,537	24,363	2,609	2,604	5	8,783	8,731	52	21,754
40～44歳	31,587	26,262	2,399	2,397	2	7,724	7,684	40	23,863
45～49歳	28,122	23,552	2,412	2,409	3	6,982	6,960	22	21,140
50～54歳	20,544	17,248	2,180	2,180	—	5,476	5,460	16	15,068
55～59歳	18,805	16,386	1,937	1,937	—	4,356	4,343	13	14,449
60～64歳	22,512	20,623	1,680	1,678	2	3,569	3,563	6	18,943
65～69歳	20,418	19,489	745	745	—	1,674	1,669	5	18,744
70～74歳	19,096	18,632	274	274	—	738	735	3	18,358
75～79歳	16,852	16,703	109	108	1	258	258	—	16,594
80～84歳	11,985	11,935	32	32	—	82	81	1	11,903
85歳以上	10,899	10,884	6	6	—	21	21	—	10,878

注：(1) 年齢不詳を除いた数値である。

(2) 「残留人口」には労働力状態不詳を含む。

資料：総務省統計局「国勢調査報告」

図11 昼間人口および夜間人口の推移【表22関連】

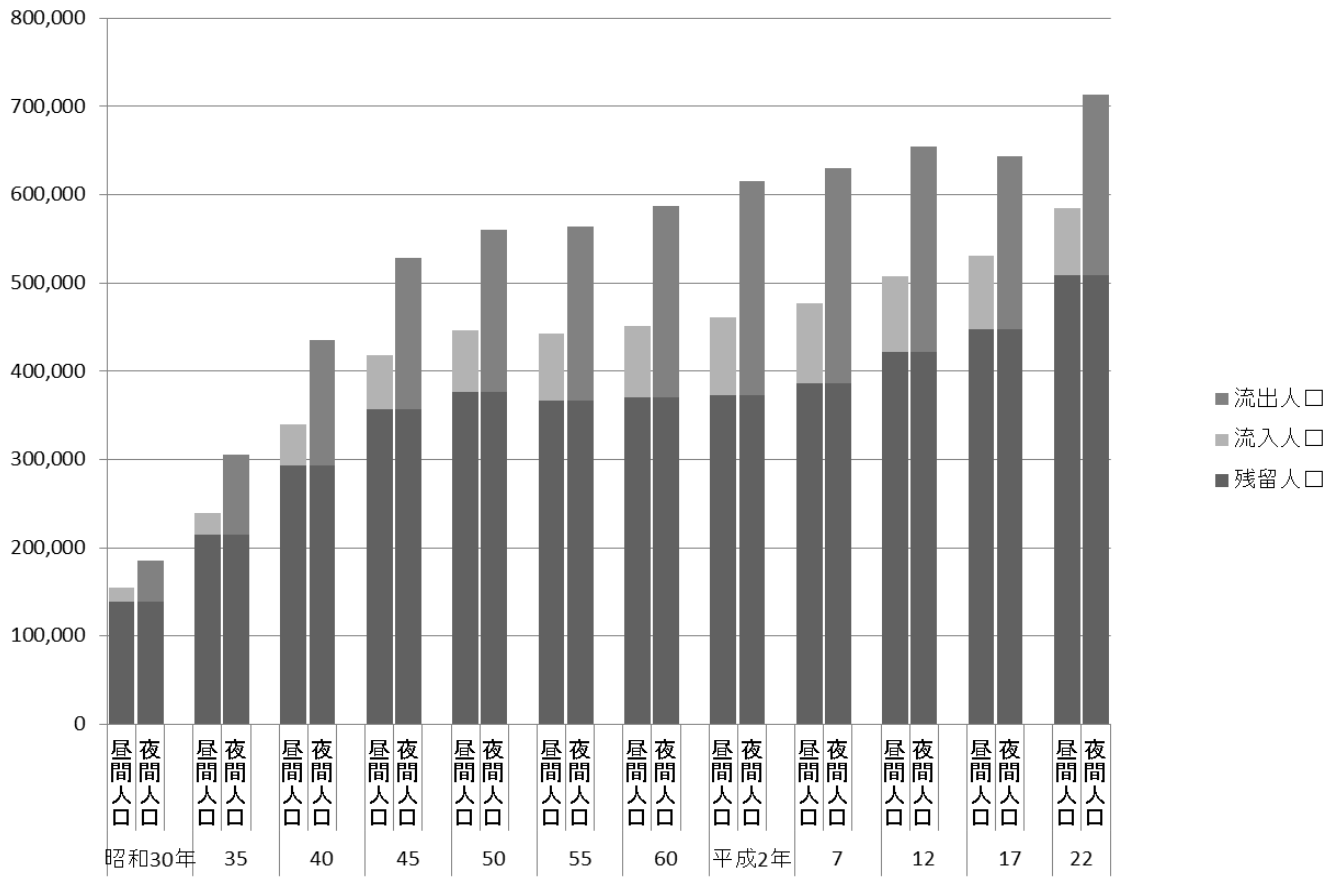


表23 昼間人口等別・産業大分類別就業者数

(平成22年10月1日現在)

産 業 大 分 類	昼間人口 における就業者 (区内就業者)	夜間人口 (常住人口) における就業者	流入就業者	流出就業者	流出超過就業者
	① + ② - ③	①	②	③	③ - ②
<b>総 数</b>	<b>211, 897</b>	<b>321, 148</b>	<b>65, 751</b>	<b>175, 002</b>	<b>109, 251</b>
<b>第 1 次 産 業</b>	<b>1, 181</b>	<b>1, 180</b>	130	129	△ 1
農 業 , 林 業	1, 179	1, 177	130	128	△ 2
う ち 農 業	1, 173	1, 159	128	114	△ 14
漁 業	2	3	-	1	1
<b>第 2 次 産 業</b>	<b>26, 702</b>	<b>43, 009</b>	<b>10, 955</b>	<b>27, 262</b>	<b>16, 307</b>
鉱 業 , 採 石 業 , 砂 利 採 取 業	6	41	-	35	35
建 設 業	17, 628	19, 604	7, 266	9, 242	1, 976
製 造 業	9, 068	23, 364	3, 689	17, 985	14, 296
<b>第 3 次 産 業</b>	<b>132, 299</b>	<b>222, 650</b>	<b>53, 407</b>	<b>143, 758</b>	<b>90, 351</b>
電 気 ・ ガ ス ・ 熱 供 給 ・ 水 道 業	539	1, 018	406	885	479
情 報 通 信 業	5, 676	24, 428	2, 491	21, 243	18, 752
運 輸 業 , 郵 便 業	11, 210	12, 701	5, 459	6, 950	1, 491
卸 売 業 , 小 売 業	28, 286	45, 573	10, 820	28, 107	17, 287
金 融 業 , 保 険 業	4, 076	13, 297	2, 336	11, 557	9, 221
不 動 産 業 , 物 品 賃 貸 業	6, 936	10, 735	1, 840	5, 639	3, 799
学 術 研 究 , 専 門 ・ 技 術 サ ー ビ ス 業	8, 032	17, 680	2, 003	11, 651	9, 648
宿 泊 業 , 飲 食 サ ー ビ ス 業	9, 186	15, 807	2, 517	9, 138	6, 621
生 活 関 連 サ ー ビ ス 業 , 娯 楽 業	7, 277	10, 833	2, 357	5, 913	3, 556
教 育 , 学 習 支 援 業	10, 339	15, 367	5, 230	10, 258	5, 028
医 療 , 福 祉	21, 512	25, 684	8, 524	12, 696	4, 172
複 合 サ ー ビ ス 事 業	796	775	416	395	△ 21
サ ー ビ ス 業 (他 に 分 類 さ れ な い も の)	10, 080	19, 191	3, 878	12, 989	9, 111
公 務 (他 に 分 類 さ れ る も の を 除 く)	8, 354	9, 561	5, 130	6, 337	1, 207
<b>分 類 不 能 の 産 業</b>	<b>51, 715</b>	<b>54, 309</b>	<b>1, 259</b>	<b>3, 853</b>	<b>2, 594</b>

注：15歳以上の数値である。

資料：総務省統計局「平成22年国勢調査報告」

図12 昼間人口における就業者数【表23関連】

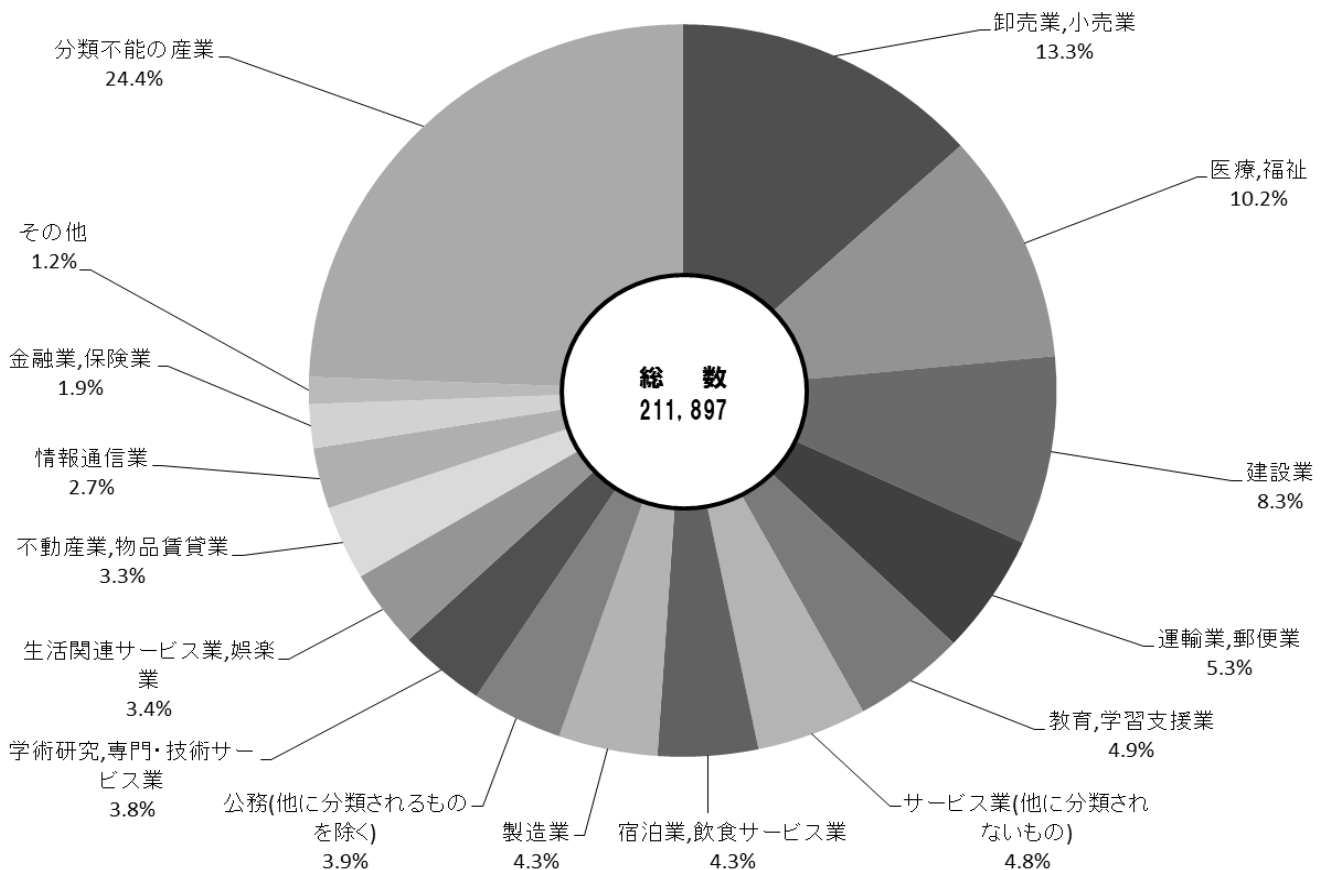


表24 労働力状態別人口

(平成22年10月1日現在)

労働・就業の状態	総数			15～64歳			65歳以上		
	計	男	女	計	男	女	計	男	女
<b>総数</b>	<b>625,723</b>	<b>304,308</b>	<b>321,415</b>	<b>488,098</b>	<b>245,933</b>	<b>242,165</b>	<b>137,625</b>	<b>58,375</b>	<b>79,250</b>
<b>労働力人口</b>	<b>339,514</b>	<b>197,583</b>	<b>141,931</b>	<b>305,696</b>	<b>176,131</b>	<b>129,565</b>	<b>33,818</b>	<b>21,452</b>	<b>12,366</b>
<b>就業者</b>	321,148	186,021	135,127	288,989	165,905	123,084	32,159	20,116	12,043
<b>主に仕事</b>	264,695	175,028	89,667	242,599	158,127	84,472	22,096	16,901	5,195
<b>家事のほか仕事</b>	40,959	2,947	38,012	33,177	1,404	31,773	7,782	1,543	6,239
<b>通学のかたわら仕事</b>	8,367	4,195	4,172	8,343	4,180	4,163	24	15	9
<b>休業者</b>	7,127	3,851	3,276	4,870	2,194	2,676	2,257	1,657	600
<b>完全失業者</b>	18,366	11,562	6,804	16,707	10,226	6,481	1,659	1,336	323
<b>非労働力人口</b>	<b>185,687</b>	<b>55,794</b>	<b>129,893</b>	<b>102,847</b>	<b>27,532</b>	<b>75,315</b>	<b>82,840</b>	<b>28,262</b>	<b>54,578</b>
<b>家事</b>	89,649	6,749	82,900	54,838	1,756	53,082	34,811	4,993	29,818
<b>通学</b>	39,976	20,881	19,095	39,923	20,864	19,059	53	17	36
<b>その他</b>	56,062	28,164	27,898	8,086	4,912	3,174	47,976	23,252	24,724
<b>不詳</b>	<b>100,522</b>	<b>50,931</b>	<b>49,591</b>	<b>79,555</b>	<b>42,270</b>	<b>37,285</b>	<b>20,967</b>	<b>8,661</b>	<b>12,306</b>

注：15歳以上の数値である。  
資料：総務省統計局「平成22年国勢調査報告」

表25 職業別男女別就業者数

(平成22年10月1日現在)

職業大分類	総数			雇用者			その他の		
	計	男	女	計	男	女	計	男	女
<b>総数</b>	<b>321,148</b>	<b>186,021</b>	<b>135,127</b>	<b>219,047</b>	<b>118,941</b>	<b>100,106</b>	<b>55,599</b>	<b>38,998</b>	<b>16,601</b>
A 管理的職業従事者	9,253	8,037	1,216	1,159	1,057	102	8,093	6,980	1,113
B 専門的・技術的職業従事者	56,899	33,867	23,032	43,964	24,681	19,283	12,917	9,180	3,737
C 事務従事者	70,831	28,995	41,836	65,380	27,412	37,968	5,357	1,512	3,845
D 販売従事者	44,615	28,365	16,250	36,473	22,606	13,867	8,113	5,740	2,373
E サービス職業従事者	31,019	11,697	19,322	25,568	8,935	16,633	5,431	2,752	2,679
F 保安職業従事者	5,684	5,238	446	5,533	5,114	419	122	97	25
G 農林漁業従事者	1,152	804	348	248	189	59	901	614	287
H 生産工程従事者	16,910	11,797	5,113	12,103	8,196	3,907	4,796	3,595	1,201
I 輸送・機械運転従事者	7,654	7,496	158	5,694	5,557	137	1,948	1,929	19
J 建設・採掘従事者	10,504	10,291	213	6,006	5,890	116	4,476	4,383	93
K 運搬・清掃・包装等従事者	13,225	7,764	5,461	11,531	6,582	4,949	1,676	1,167	509
L 分類不能の職業	53,402	31,670	21,732	5,388	2,722	2,666	1,769	1,049	720

注：(1) 15歳以上の数値である。  
(2) 総数には、従業上の地位「不詳」を含む。  
(3) その他は、役員、雇人のある業主、雇人のない業主、家族従業者、家庭内職者の合計である。  
資料：総務省統計局「平成22年国勢調査報告」

表26 人口、世帯数および昼間人口の予測

(1) 人口

(各年10月1日時点)

年	人 口		
	計	男	女
平成 32 年	732,380	355,807	376,573
37	732,583	355,199	377,384
42	727,620	352,092	375,528

注：平成22年までの国勢調査結果等を基に東京都が予測した数値である。

資料：東京都総務局統計部人口統計課「東京都男女年齢(5歳階級)別人口の予測」(平成25年3月)

(2) 一般世帯数

(各年10月1日時点)

年	総 数	単 独 世 帯	夫 婦 の み の 世 帯				そ の 他 の 一 般 世 帯
			夫 婦 と 子 供 の 世 帯	夫 婦 と 子 供 の 世 帯	夫 婦 と 子 供 の 世 帯	夫 婦 と 子 供 の 世 帯	
平成 32 年	355,993	157,631	60,406	92,293	29,528	16,135	
37	361,399	159,494	60,325	94,240	30,890	16,450	
42	365,414	161,167	60,731	94,891	31,685	16,940	

注：平成22年までの国勢調査結果等を基に東京都が予測した数値である。

資料：東京都総務局統計部人口統計課「東京都世帯数の予測」(平成26年3月)

(3) 昼間人口

(各年10月1日時点)

年	昼 間 人 口	昼 夜 間 人 口 比 率	流 入 人 口			流 出 人 口		
			計	通 勤 者	通 学 者	計	通 勤 者	通 学 者
平成 32 年	598,833	81.9	60,367	50,915	9,452	192,581	166,665	25,916
37	597,506	81.7	...	...	...	...	...	...
42	593,628	81.7	...	...	...	...	...	...

注：平成22年までの国勢調査結果等を基に東京都が予測した数値である。

資料：東京都総務局統計部人口統計課「東京都昼間人口の予測」(平成27年3月)

(4) 昼間人口における就業者数

(各年10月1日時点)

産 業 大 分 類	平 成 32 年	平 成 37 年	平 成 42 年
<b>総 数</b>	<b>221,629</b>	<b>222,215</b>	<b>213,346</b>
<b>第 1 次 産 業</b>	<b>1,110</b>	<b>983</b>	<b>855</b>
A 農 業 , 林 業	1,108	981	853
B 漁 業	2	2	2
<b>第 2 次 産 業</b>	<b>36,594</b>	<b>36,179</b>	<b>34,187</b>
C 鉱 業 , 採 石 業 , 砂 利 採 取 業	6	5	4
D 建 設 業	24,854	24,595	23,140
E 製 造 業	11,734	11,579	11,043
<b>第 3 次 産 業</b>	<b>183,925</b>	<b>185,053</b>	<b>178,304</b>
F 電 気 ・ ガ ス ・ 熱 供 給 ・ 水 道 業	649	640	617
G 情 報 通 信 業	7,675	7,804	7,683
H 運 輸 業 , 郵 便 業	15,689	15,795	15,217
I 卸 売 業 , 小 売 業	40,696	39,833	36,792
J 金 融 業 , 保 険 業	5,125	5,066	4,864
K 不 動 産 業 , 物 品 賃 貸 業	8,903	8,847	8,519
L 学 術 研 究 , 専 門 ・ 技 術 サ ー ビ ス 業	10,886	10,991	10,720
M 宿 泊 業 , 飲 食 サ ー ビ ス 業	11,938	11,820	11,303
N 生 活 関 連 サ ー ビ ス 業 , 娯 楽 業	9,216	9,118	8,735
O 教 育 , 学 習 支 援 業	12,463	11,982	11,166
P 医 療 , 福 祉	34,743	37,151	37,517
Q 複 合 サ ー ビ ス 事 業	889	847	790
R サ ー ビ ス 業 (他 に 分 類 さ れ な い も の)	13,949	14,133	13,789
S 公 務 (他 に 分 類 さ れ る も の を 除 く)	11,104	11,026	10,592

注：(1) 平成22年までの国勢調査結果等を基に東京都が予測した数値である。

(2) 産業大分類は、平成19年11月改定の日本標準産業分類による。

(3) 15歳以上の数値である。

資料：東京都総務局統計部人口統計課「東京都就業者数の予測」(平成27年10月)

※このほか、30ページに「表14人口予測」(住民基本台帳人口に基づく人口予測)を掲載している。