

# 練馬区統計書

平成23年版(2011年版)

練馬区

## 凡 例

1 この統計書は、特別の表示がないかぎり練馬区を範囲とし、人口・産業・社会および教育などの各分野における重要かつ基本的な統計資料を総合的に集録した。

なお、統計表には、ほかの区域と区別する必要がないかぎり「練馬区」の名称を省略した。

2 この統計書は、平成23年または平成22年度の統計資料を基準に集録し、あわせて以前のものも比較対照のため掲載した。

3 統計表の基準時点・期間は、つぎによる。

「年 次」 …………… 暦年間(1月～12月)

「年 度」 …………… 会計年度間(4月～翌年3月)

「年 月 日」 …………… 記載期日現在

4 統計表中の符号の用法は、つぎによる。

「—」 …………… 皆無、または定義上該当数字がないもの

「…」 …………… 資料なし(不詳)

「0」または「0.0」 …………… 統計表中の単位に満たないもの

「X」 …………… 該当数値の公表をさし控えたもの

「△」 …………… 増加率、増減数等の項目において減少しているもの

なお、「イタリック体数字」は秘匿された数値(x)を含む。

5 統計表中の数値の単位未満は、四捨五入することを原則とした。したがって、合計と内訳が一致しない場合もある。

6 統計資料の出所は、統計表下部に資料作成機関、「 」内に資料出典物名を表示した。

なお、練馬区の各部課において作成した場合には、「練馬区」の名称を省略した。

照会先  
東京都練馬区豊玉北六丁目12番1号  
練馬区総務部総務課統計係  
電話：03 (5984)2459 (直通)

# 統計図表目次

練馬区の町丁区域 …………… 統計図表 1  
1日あたりの数字 …………… 統計図表 3

1世帯あたりの数字 …………… 統計図表 4  
練馬区の現況 …………… 統計図表 5

## 統計表目次

### 1 土地・気象

1	町丁別土地面積 ……………	1 - 1
2	地目別土地面積 ……………	1 - 2
3	気象 ……………	1 - 2

### 2 人 口

4	世帯数と人口の推移 ……………	2 - 1
5	町丁別世帯数と人口(住民基本台帳) ……	2 - 2
6	年齢別人口(住民基本台帳) ……………	2 - 6
7	人口動態 ……………	2 - 7
8	町丁別・年齢(5歳階級)別人口 (住民基本台帳) ……………	2 - 8
	(1) 総数 ……………	2 - 8
	(2) 男・女 ……………	2 - 16
9	年少人口指数、老年人口指数、従属人口 指数、老年化指数、老年人口1人当り生産 年齢人口の推移 ……………	2 - 32
10	外国人登録数 ……………	2 - 33

### 3 国 勢 調 査

11	世帯数と人口の推移 ……………	3 - 2
12	年少人口、生産年齢人口および老年人口の 推移 ……………	3 - 2
	(1) 実数 ……………	3 - 2
	(2) 構成比 ……………	3 - 2
13	家族類型別世帯数および世帯人員等 (一般世帯) ……………	3 - 4
14	高齢夫婦世帯数(年齢、就業状態別) ……	3 - 4
15	町丁別世帯数と人口 ……………	3 - 5
16	流入人口および流出人口 ……………	3 - 9
17	年齢別昼間人口 ……………	3 - 10
18	昼間人口における就業者数 ……………	3 - 11
19	労働力状態別人口(男女別15歳以上) ……	3 - 11
20	職業、男女別15歳以上就業者数 (総数および雇用者) ……………	3 - 12
21	人口、世帯数および昼間人口の予測 ……	3 - 14
	(1) 人口 ……………	3 - 14
	(2) 世帯数 ……………	3 - 14
	(3) 昼間人口 ……………	3 - 14
	(4) 従業地による産業別就業者数 ……	3 - 14

### 4 事業所・企業統計調査

22	事業所数および従業者数の推移 ……………	4 - 2
	(1) 旧産業別 ……………	4 - 2
	(2) 新産業別 ……………	4 - 3
	(3) 従業者規模別 ……………	4 - 4
23	町丁別従業者数 ……………	4 - 5
24	産業別事業所数、従業者数および従業者 規模別事業所数 ……………	4 - 6
25	町丁別事業所数(産業別、従業者規模別) …	4 - 18
26	資本金階級別会社企業数 ……………	4 - 58
27	経営組織別事業所数および従業者数 ……	4 - 58
28	従業上の地位別従業者数 ……………	4 - 58

### 5 経 済 セ ン サ ス

29	町丁別従業者数 ……………	5 - 2
30	産業別事業所数、従業者数および従業者規模別 事業所数 ……………	5 - 4
31	町丁別事業所数(産業別、従業者規模別) …	5 - 6
32	資本金階級別会社企業数 ……………	5 - 46
33	経営組織別事業所数および従業者数 ……	5 - 46
34	従業上の地位別従業者数 ……………	5 - 46

### 6 商 業 統 計 調 査

35	商店数、従業者数および年間販売額の推移 …	6 - 1
36	従業者規模別商店数、従業者数および 年間販売額 ……………	6 - 1
37	卸売・小売業の開設年別商店数 ……………	6 - 2
38	卸売・小売業の経営組織別商店数、従業者 数および年間販売額 ……………	6 - 2
39	資本金額または出資金額階級別商店数、 従業者数および年間販売額 ……………	6 - 2
40	年間販売額規模別商店数および従業者数の 推移 ……………	6 - 2
	(1) 卸売業(代理商、仲立業を除く) ……	6 - 2
	(2) 小売業 ……………	6 - 3
41	売場面積規模別小売業商店数および 従業者数の推移 ……………	6 - 3
42	来客用駐車場収容台数規模別小売業 商店数、従業者数および年間販売額 ……	6 - 3
43	産業別商店数(従業者規模別)、従業者数、 年間販売額および売場面積 ……………	6 - 4
44	町丁別商店数(産業別)、従業者数および 年間販売額等 ……………	6 - 6
	(1) 卸売業 ……………	6 - 6
	(2) 小売業 ……………	6 - 22

### 7 工 業 統 計 調 査

45	工場数、従業者数および製造品出荷額等の 推移 ……………	7 - 1
46	町丁別、従業者規模別工場数 ……………	7 - 3
47	町丁別、産業別工場数 ……………	7 - 4
48	産業別および従業者規模別工場数、 従業者数および製造品出荷額等 ……	7 - 6
49	町丁別工場数、従業者数および製造品 出荷額等 ……………	7 - 8

### 8 農 林 業 セ ン サ ス

50	農家数、農家人口および経営耕地面積の 推移 ……………	8 - 1
51	経営耕地面積規模別農家数の推移 ……	8 - 1
52	専業・兼業別農家数(販売農家) ……	8 - 1
53	男女別農業就業人口(販売農家) ……	8 - 2
54	農業後継者がいる農業経営者(販売農家) …	8 - 2
55	経営者と同居する農業後継者数(販売農家) …	8 - 2
56	農産物販売金額規模別農家数(販売農家) …	8 - 2
57	農産物部門別農家数(家族経営体) ……	8 - 3

58	販売目的で作付けした作物別作付経営体数 および面積(家族経営体) .....	8 - 3
59	販売目的で栽培している果樹別栽培経営体 数(家族経営体) .....	8 - 4
60	販売目的で飼養している家畜の飼養頭羽 数(家族経営体) .....	8 - 4
61	主要農作物収穫(作付け)面積の推移 .....	8 - 4
62	農業集落別農家数、農業就業人口、経営耕地 面積および主要農作物作付農家数 .....	8 - 5

<b>9</b>	<b>労働・金融</b>
----------	--------------

63	労働組合数および組合員数 .....	9 - 1
64	産業および経営組織別(民営企業規模別) 労働組合数および組合員数 .....	9 - 1
65	金融機関店舗数 .....	9 - 1
66	金融機関預金額、貸出額および預貸率 .....	9 - 2
67	東京信用保証協会事業状況 .....	9 - 2
68	練馬区産業融資資金貸付状況 .....	9 - 2
	(1) 貸付状況 .....	9 - 2
	(2) 産業別利用状況 .....	9 - 2

<b>10</b>	<b>財 政</b>
-----------	------------

69	予算額(当初)の推移 .....	10 - 1
70	区有財産 .....	10 - 1
71	平成23年度一般会計予算額(当初) .....	10 - 2
72	平成23年度特別会計予算額(当初) .....	10 - 4
73	平成22年度一般会計決算額 .....	10 - 8
74	平成22年度特別会計決算額 .....	10 - 10
75	特別区税調定額および収入額 .....	10 - 13
76	税目別特別区税調定額および収入額 .....	10 - 14
77	課税標準額段階別特別区民税額 .....	10 - 14
78	税目別都税調定額および収入額 .....	10 - 15
79	税目別国税徴収決定済額および収納済額 .....	10 - 15

<b>11</b>	<b>選挙・議会・情報公開・職員</b>
-----------	----------------------

80	選挙人名簿登録者数 .....	11 - 1
81	選挙・党派別得票率 .....	11 - 1
82	選挙別投票・開票状況 .....	11 - 2
	(1) 衆議院議員選挙(小選挙区選出) .....	11 - 2
	(2) 衆議院議員選挙(比例代表選出) .....	11 - 2
	(3) 参議院議員選挙(東京都選出) .....	11 - 2
	(4) 参議院議員選挙(比例代表選出) .....	11 - 3
	(5) 都知事選挙 .....	11 - 3
	(6) 都議会議員選挙 .....	11 - 3
	(7) 区長選挙 .....	11 - 4
	(8) 区議会議員選挙 .....	11 - 4
83	区議会 .....	11 - 4
	(1) 議員数 .....	11 - 4
	(2) 定例会等開催状況 .....	11 - 5
	(3) 委員会等会議開催数 .....	11 - 5
	(ア) 常任委員会 .....	11 - 5
	(イ) 特別委員会 .....	11 - 5
	(ウ) その他 .....	11 - 5
	(4) 議決件数 .....	11 - 5
	(5) 請願(陳情)取扱件数および処理状況 .....	11 - 6

84	情報公開制度運用状況 .....	11 - 6
85	個人情報保護制度運用状況 .....	11 - 6
	(1) 開示請求件数 .....	11 - 6
	(2) 訂正請求などの件数 .....	11 - 6
86	区民情報ひろば利用状況 .....	11 - 7
87	職員数 .....	11 - 7
	(1) 年次別 .....	11 - 7
	(2) 組織別 .....	11 - 7
	(ア) 職種別 .....	11 - 7
	(イ) 職層別 .....	11 - 8

<b>12</b>	<b>区 民 相 談</b>
-----------	----------------

88	区民相談取扱件数 .....	12 - 1
89	商工相談 .....	12 - 1
90	福祉相談 .....	12 - 1

<b>13</b>	<b>区 施 設 利 用 状 況</b>
-----------	----------------------

91	練馬文化センター .....	13 - 1
92	大泉学園ゆめりあホール .....	13 - 1
93	光が丘区民ホールおよび光が丘区民 センター .....	13 - 1
	(1) 光が丘区民ホール .....	13 - 1
	(2) 光が丘区民センター .....	13 - 2
94	関区民センター .....	13 - 2
95	美術館 .....	13 - 3
	(1) 観覧人員等 .....	13 - 3
	(2) 収蔵作品数 .....	13 - 3
96	郷土資料室 .....	13 - 3
97	練馬公民館 .....	13 - 3
98	石神井公園ふるさと文化館 .....	13 - 4
	(1) 来館者数等 .....	13 - 4
	(2) 収蔵資料数 .....	13 - 4
99	総合教育センター .....	13 - 4
	(1) 団体別利用状況 .....	13 - 4
	(2) 施設別利用者数 .....	13 - 4
100	春日町青少年館 .....	13 - 5
	(1) 団体別利用状況 .....	13 - 5
	(2) 部屋別利用者数 .....	13 - 5
101	南大泉青少年館 .....	13 - 5
	(1) 団体別利用状況 .....	13 - 5
	(2) 部屋別利用者数 .....	13 - 5
102	地区区民館 .....	13 - 6
103	厚生文化会館 .....	13 - 6
104	地域集会所 .....	13 - 7
105	男女共同参画センター えーる .....	13 - 8
	(1) 部屋別利用状況 .....	13 - 8
	(2) 図書・資料室利用状況 .....	13 - 8
106	石神井公園区民交流センター .....	13 - 8
107	勤労福祉会館 .....	13 - 9
108	東京中高年齢労働者福祉センター (サンライフ練馬) .....	13 - 9
109	向山庭園 .....	13 - 9
110	図書館 .....	13 - 10
	(1) 所蔵資料数 .....	13 - 10
	(2) 利用登録者数 .....	13 - 10
	(3) 貸出数 .....	13 - 11
	(4) 資料予約受付状況(個人予約数) .....	13 - 11

111	体育館	13 - 11
	(1) 総合体育館	13 - 11
	(2) 桜台体育館	13 - 12
	(3) 上石神井体育館	13 - 12
	(4) 平和台体育館	13 - 12
	(5) 光が丘体育館	13 - 12
	(6) 大泉学園町体育館	13 - 13
	(7) 中村南スポーツ交流センター	13 - 13
112	スポーツ施設	13 - 13
113	リサイクルセンター	13 - 14
114	児童館	13 - 14
115	敬老館・高齢者センター	13 - 14
116	区民農園区画数および面積	13 - 15
117	市民農園区画数および面積	13 - 15
118	花とみどりの相談所	13 - 16
119	少年自然の家	13 - 16
120	練馬区指定保養施設	13 - 16

<b>14</b>	<b>教 育</b>
-----------	------------

121	学校数、教員数および在学者数	14 - 1
122	幼稚園数、学級数、教員数および在園者数の推移	14 - 1
123	区立小学校数、学級数、教員数および児童数の推移	14 - 2
124	区立中学校数、学級数、教員数および生徒数の推移	14 - 2
125	学校別学級数、教員数、在学者数および校地面積	14 - 3
	(1) 区立小学校	14 - 3
	(2) 区立中学校	14 - 4
	(3) 区立小中一貫教育校	14 - 5
126	予測児童・生徒数	14 - 5
	(1) 区立小学校	14 - 5
	(2) 区立中学校	14 - 5
127	学校施設面積	14 - 6
	(1) 区立小学校	14 - 6
	(2) 区立中学校	14 - 6
	(3) 区立小中一貫教育校	14 - 6
128	児童・生徒の平均体格	14 - 7
129	中学校卒業後の進路状況	14 - 7
130	高等学校数、学級数および生徒数	14 - 8
131	高等学校卒業後の進路状況	14 - 8
132	学校開放状況	14 - 9
133	各種スポーツ事業参加人数	14 - 9

<b>15</b>	<b>社 会 保 障</b>
-----------	----------------

134	国民健康保険	15 - 1
	(1) 加入状況	15 - 1
	(2) 保険料の調定および収納状況	15 - 1
	(ア) 基礎賦課額分	15 - 1
	(イ) 介護分	15 - 1
	(ウ) 後期高齢者支援金分	15 - 1
	(3) 1世帯、1人当りの保険料	15 - 1
	(ア) 基礎賦課額分	15 - 1
	(イ) 介護分	15 - 2
	(ウ) 後期高齢者支援金分	15 - 2
	(4) 資格取得事由別被保険者数	15 - 2
	(5) 資格喪失事由別被保険者数	15 - 2
	(6) 療養諸費費用負担区分	15 - 2
	(7) 療養の給付等費用額の状況	15 - 3
	(8) 療養費等支給決定状況	15 - 3

135	介護保険	15 - 4
	(1) 第1号被保険者数	15 - 4
	(2) 保険料段階別第1号被保険者数	15 - 4
	(3) 保険料の調定および収納状況	15 - 4
	(4) 要介護認定申請および審査件数	15 - 5
	(5) 要介護認定者数	15 - 5
	(6) サービス受給者数	15 - 5
	(7) サービス区分別経費	15 - 5
136	国民年金	15 - 6
	(1) 拠出年金加入者数	15 - 6
	(2) 拠出年金受給権者状況	15 - 6
	(3) 福祉年金受給権者状況	15 - 6
137	老人保健法医療給付状況	15 - 7
138	後期高齢者医療制度に基づく医療給付状況	15 - 7

<b>16</b>	<b>福 祉</b>
-----------	------------

139	生活保護	16 - 1
	(1) 世帯数および人員	16 - 1
	(2) 保護費支出状況	16 - 1
	(3) 保護の開始・廃止状況	16 - 1
140	資金貸付状況	16 - 2
	(1) 応急小口資金	16 - 2
	(2) 母子福祉資金	16 - 2
	(3) 女性福祉資金	16 - 2
141	居宅生活支援	16 - 3
	(1) ホームヘルパー派遣対象世帯数・派遣延回数	16 - 3
	(2) 障害者(児)ホームヘルパー派遣延人員数・派遣延時間数	16 - 3
142	身体障害者名簿登載数	16 - 3
143	知的障害者名簿登載数	16 - 3
144	心身障害者福祉手当、扶養年金および医療費助成状況	16 - 4
145	福祉作業所通所者数および工賃支払高	16 - 4
	(1) 就労継続支援B型事業実施施設通所者数	16 - 4
	(2) 就労継続支援B型事業実施施設工賃支払高	16 - 4
	(3) 就労移行支援事業実施施設通所者数	16 - 4
146	心身障害者福祉集会所利用件数	16 - 5
147	障害者地域生活支援センター利用件数	16 - 5
148	高齢者福祉サービス状況	16 - 5
	(1) ひとりぐらし高齢者対策	16 - 5
	(2) 高齢者住宅対策	16 - 6
	(3) 要介護高齢者対策	16 - 6
	(4) 老人クラブ	16 - 6
149	高齢者福祉施設サービス状況	16 - 7
150	老人ホーム措置・入所状況	16 - 8
151	児童手当等支給状況	16 - 8
	(1) 児童手当	16 - 8
	(2) 児童育成手当および愛育手当	16 - 8
152	学童クラブ状況	16 - 8
153	保育所別定員数、在籍児数および職員数	16 - 9
	(1) 区立保育園	16 - 9
	(2) 私立保育園	16 - 10
154	児童年齢別保育所定員数、在籍児数および待機児数	16 - 11
155	保育室施設数、定員数および年齢別在籍児数	16 - 11
156	認証保育所数、定員数および年齢別受託児数	16 - 11

157	家庭福祉員(保育ママ)数、定員数および年齢別受託児数	16	-	11
158	駅型グループ保育室数、定員数および年齢別受託児数	16	-	12
159	練馬型グループ保育室数、定員数および年齢別受託児数	16	-	12

<b>17</b>	<b>衛 生 ・ 環 境</b>
-----------	------------------

160	医療施設数および病床数	17	-	1
161	町別病院数および診療所数	17	-	1
162	医療従事者数	17	-	2
163	薬局数および薬剤師数	17	-	2
164	医薬品等販売業および賃貸業施設数	17	-	2
165	毒物劇物販売業施設数	17	-	2
166	環境衛生監視対象施設数	17	-	3
167	食品衛生関係施設数	17	-	3
	(1) 食品衛生法第52条に規定する営業	17	-	3
	(2) 食品製造業等取締条例(東京都)に規定する営業	17	-	4
	(3) 東京都ふぐの取扱い規制条例に規定する営業	17	-	4
	(4) 練馬区食品衛生法施行規則第9条に規定する営業	17	-	4
168	主要死因別死亡数	17	-	5
169	一、二、三類感染症発生件数	17	-	5
170	届出を要する疾病発生件数	17	-	6
171	予防接種実施状況	17	-	6
172	犬の登録等件数	17	-	6
173	休日急患診療事業等実施状況	17	-	7
174	リサイクル事業実施状況	17	-	7
	(1) 事業状況	17	-	7
	(2) 資源別回収量	17	-	8
175	ごみ収集量	17	-	8
176	し尿作業状況	17	-	9
177	そ族昆虫駆除等対策実施状況	17	-	9
178	大気汚染状況の推移	17	-	10
179	河川の水質測定結果	17	-	10
180	光化学スモッグ発生回数および被害者数	17	-	11
181	公害苦情受付件数および処理件数	17	-	11

<b>18</b>	<b>土 木 施 設 ・ 住 宅 ・ 建 築</b>
-----------	----------------------------

182	道路の延長および面積	18	-	1
183	特別区道規格改良状況	18	-	1
184	公道の舗装状況	18	-	2
185	区橋	18	-	2
186	街路灯設置状況	18	-	2
187	街路樹現況	18	-	2
188	公園数および面積	18	-	3
189	住宅の種類・構造、建築の時期別住宅数	18	-	3
190	住宅の種類、1か月当り家賃別借家数	18	-	3
191	住宅の所有の関係、最寄りの交通機関までの距離	18	-	4
192	住宅の所有の関係、延べ面積別住宅に住む一般世帯数等	18	-	4
193	住宅の建て方別住宅に住む一般世帯数等	18	-	5
194	建築の時期、最寄りの医療機関・緊急避難場所・公園・公民館・集会所までの距離	18	-	5

195	住宅の所有の関係、別世帯となっている子の居住地別65歳以上の単身および夫婦のみの普通世帯数	18	-	6
196	着工新設住宅数	18	-	6
197	着工建築物数	18	-	7
198	減失建築物数	18	-	7
199	建築確認申請受付件数	18	-	7
200	構造、種類別建築物数	18	-	8
201	4階以上および地階を有する建築物数	18	-	8

<b>19</b>	<b>ガ ス ・ 上 下 水 道 ・ 運 輸</b>
-----------	----------------------------

202	都市ガス需要状況	19	-	1
203	都市ガス施設状況	19	-	1
204	都市ガス使用量	19	-	1
205	用途別ガス使用量	19	-	1
206	上水道使用水量	19	-	2
207	配水管延長	19	-	2
208	上水道施設、付属設備および給水人口	19	-	2
209	下水道普及状況	19	-	2
210	下水道施設および付属設備	19	-	2
211	乗降車人員(1日平均)	19	-	3
212	自動車台数	19	-	4
213	主要交差点交通量(12時間)	19	-	4
214	駅周辺等の自転車・バイク利用台数および撤去状況	19	-	5
215	駅周辺等の自転車駐車場設置数、収容台数、利用台数および放置台数	19	-	5
216	ねりまタウンサイクル利用状況	19	-	6

<b>20</b>	<b>警 察 ・ 消 防 ・ 防 災</b>
-----------	------------------------

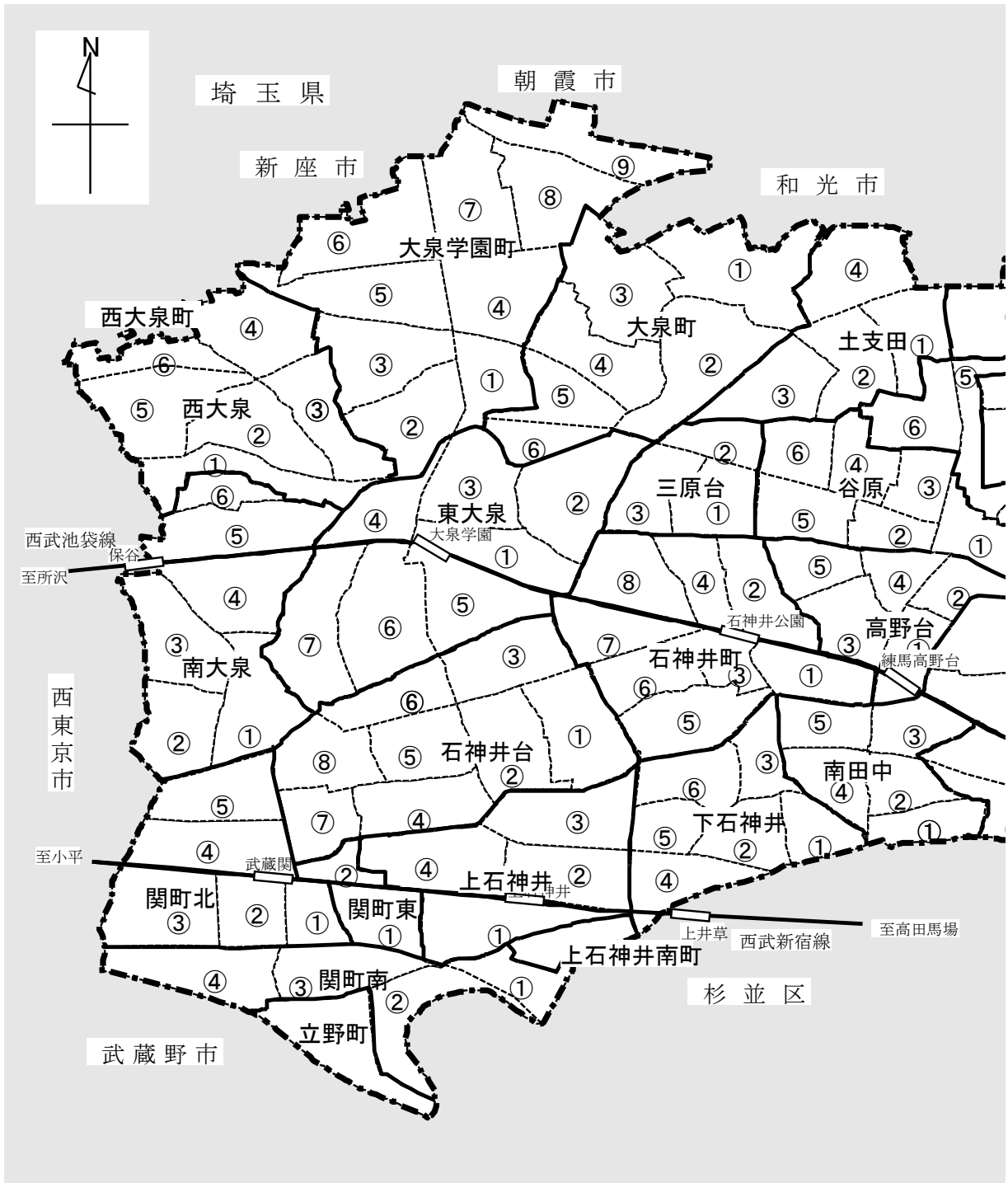
217	刑法犯種類別発生件数	20	-	1
218	でい酔者・迷い子等保護取扱状況	20	-	2
219	交通事故発生状況(件数および年齢層別死傷者数)	20	-	2
220	子どもの交通事故発生状況	20	-	2
221	火災状況	20	-	3
222	原因、月別火災件数	20	-	3
223	災害救助活動状況	20	-	4
224	消防団状況	20	-	4
225	消防水利数	20	-	4
226	防災施設状況	20	-	4
227	防災資器材等の状況	20	-	5
228	救急出場件数	20	-	5
229	救護人員数	20	-	5

<b>21</b>	<b>付 表</b>
-----------	------------

特別区勢一覧	21	-	1
--------	----	---	---

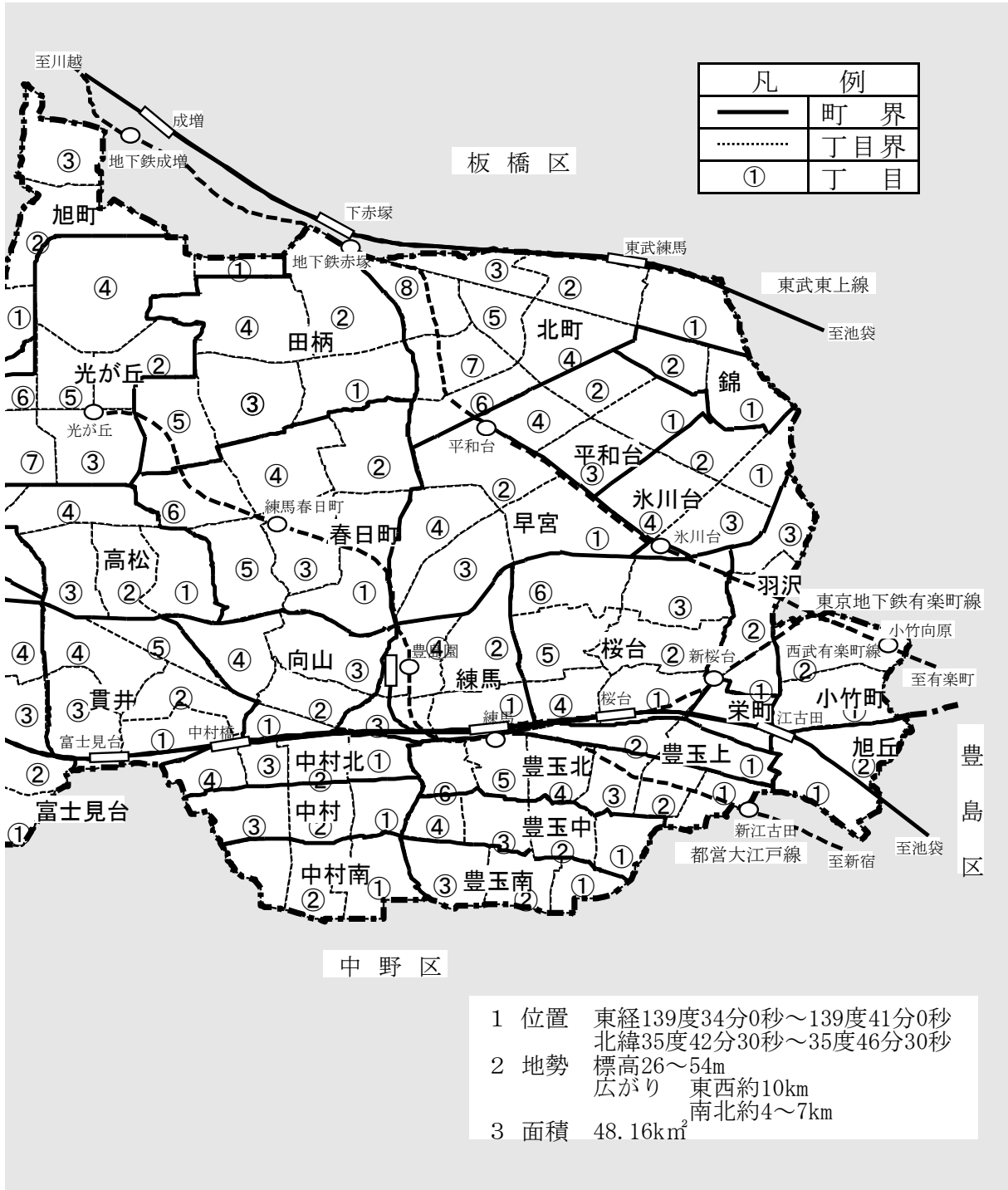
# 統計図表

# 練馬区の町丁区域





(平成23年10月1日現在)



3 統計図表

1 日あたりの数字

出生	16.8 人	死亡	14.4 人	婚姻届出	12.3 組
10年前	16.7 人	10年前	10.9 人	10年前	13.7 組
20年前	16.3 人	20年前	8.8 人	20年前	12.2 組

転入	108.7 人	転出	108.9 人	離婚届出	3.8 組
10年前	122.9 人	10年前	116.1 人	10年前	4.3 組
20年前	125.9 人	20年前	123.6 人	20年前	2.6 組

犯罪発生	23.9 件	交通事故発生	6.2 件	火災発生	0.5 件
10年前	29.1 件	10年前	10.9 件	10年前	0.8 件
20年前	28.6 件	20年前	6.1 件	20年前	0.7 件

たばこの販売 *	117,280箱	図書貸出	* 18,602 冊	救急出場	84.8 件
10年前	168,135 箱	10年前	12,207 冊	10年前	68.6 件
20年前	174,573 箱	20年前	5,507 冊	20年前	40.2 件

\*は平成22年度、他は平成22年の数値

## 1 世帯あたりの数字

※ 各項目に掲げた基準日・基準年（度）の数値を、その年（度）の10月1日現在の世帯数で割って算出した。

世帯人員	2.1 人 (平成23年10月1日) 10年前 2.2 人 20年前 2.5 人	区の予算 (一般会計当初) 692,212 円 (平成23年度) 10年前 686,679 円 20年前 659,376 円	区職員数	74.0 世帯に1人 (平成23年4月1日) 10年前 50.5 世帯に1人 20年前 46.0 世帯に1人	
特別区税負担額	178,521 円 (平成22年度) 10年前 223,873 円 20年前 249,089 円	公園面積	5.9 ㎡ (平成23年4月1日) 10年前 6.0 ㎡ 20年前 5.7 ㎡	乗用車台数	1.3 世帯に1台 (平成23年3月31日) 10年前 1.5 世帯に1台 20年前 1.3 世帯に1台
年間ごみ収集量	0.42 t (平成22年度) 10年前 0.7 t 20年前 0.9 t	年間都市ガス 使用量	461.3 ㎥ (平成22年度) 10年前 474.5 ㎥ 20年前 425.7 ㎥	年間水道 使用量	204.3 ㎥ (平成22年度) 10年前 231.0 ㎥ 20年前 242.4 ㎥
医療施設数	595.3 世帯に1施設 (平成23年3月31日) 10年前 572.6 世帯に1施設 20年前 552.3 世帯に1施設 ※歯科診療所・助産施設を除く	医師	328.5 世帯に1人 (平成22年12月31日) 10年前 373.8 世帯に1人 20年前 436.9 世帯に1人 ※歯科医師を除く	歯科診療所数	734.7 世帯に1施設 (平成23年3月31日) 10年前 677.8 世帯に1施設 20年前 678.2 世帯に1施設

## 練馬区 の 現 況

## 面 積 ・ 人 口

面 積	48.16 km <sup>2</sup>	(H23.10.1現在)
世 帯 数	335,761 世帯	(H23.10.1現在)
人 口 (住民基本台帳)	695,270 人	(H23.10.1現在)
男	342,648 人	(H23.10.1現在)
女	352,622 人	(H23.10.1現在)
人 口 密 度	14,437 人/km <sup>2</sup>	(H23.10.1現在)
外 国 人 登 録 数	13,912 人	(H22.12.28現在)
人 口 (国勢調査)	716,124 人	(H22.10.1現在)
昼 間 人 口 (国勢調査)	530,628 人	(H17.10.1現在)
人 口 の 増 加	831 人	(H22年1年間)
転 入 人 口	39,673 人	(H22年1年間)
転 出 人 口	39,731 人	(H22年1年間)
出 生 数	6,135 人	(H22年1年間)
死 亡 数	5,266 人	(H22年1年間)
婚 姻 届 出 数	4,489 組	(H22年1年間)
離 婚 届 出 数	1,380 組	(H22年1年間)

## 産 業

事 業 所 数	22,183 事業所	(H21.7.1現在)
従 業 者 数	194,976 人	(H21.7.1現在)
商 店 数 (小売業)	3,633 店	(H19.6.1現在)
年 間 商 品 販 売 額 (小売業)	484,278 百万円	(H19.6.1現在)
工 場 数	699 工場	(H20.12.31現在)
製 造 品 出 荷 額 等	97,539 百万円	(H20.12.31現在)
農 家 数 (販売農家のみ)	352 戸	(H22.2.1現在)
農 家 経 営 耕 地 総 面 積 (販売農家のみ)	21,272 a	(H22.2.1現在)
労 働 組 合 数	103 組合	(H22.6.30現在)
労 働 組 合 組 合 員 数	23,308 人	(H22.6.30現在)

## 財 政

区 予 算 額	353,334,282 千円	(H23年度当初)
一 般 会 計	232,417,930 千円	(H23年度当初)
特 別 会 計	120,916,352 千円	(H23年度当初)
区 有 財 産	110,917,219 万円	(H23.3.31現在)
特 別 区 税 調 定 額	64,959,081 千円	(平成22年度)
都 税 調 定 額	90,455,511 千円	(平成22年度)
国 税 徴 収 決 定 済 額	144,475,867 千円	(平成21年度)

## 教 育 ・ 文 化

幼 稚 園 数	47 園	(H22.5.1現在)
幼 稚 園 園 児 数	10,672 人	(H22.5.1現在)
小 学 校 数	67 校	(H22.5.1現在)
小 学 校 児 童 数	35,124 人	(H22.5.1現在)
中 学 校 数	40 校	(H22.5.1現在)
中 学 校 生 徒 数	15,366 人	(H22.5.1現在)
高 等 学 校 数	14 校	(H22.5.1現在)
高 等 学 校 生 徒 数	9,127 人	(H22.5.1現在)
美 術 館 収 蔵 作 品 数	2,263 点	(H23.3.31現在)
体 育 館 数	7 館	(H23.3.31現在)
体 育 館 利 用 者 数	1,327,279 人	(H22年度)
図 書 館 数	12 館	(H23.3.31現在)
図 書 館 蔵 書 数	1,635,521 冊	(H23.3.31現在)

## 社 会 保 障

国 民 健 康 保 険 被 保 険 者 数	199,108 人	(H23.3.31現在)
介 護 保 険 第 1 号 被 保 険 者 数	137,915 人	(H23.3.31現在)
国 民 年 金 被 保 険 者 数 ( 拠 出 年 金 )	175,565 人	(H23.3.31現在)
受 給 権 者 数 ( 拠 出 年 金 )	121,948 人	(H23.3.31現在)

福 祉
-----

生活保護世帯数	11,154 世帯	(H23. 3. 31現在)
保 育 園 数	89 園	(H23. 4. 1 現在)
学 童 ク ラ ブ 数	93 ヶ所	(H22.10.31現在)

衛 生 ・ 環 境
-----------

病 院 ・ 一 般 診 療 所 数	564 ヶ所	(H23. 3. 31現在)
歯 科 診 療 所 数	457 ヶ所	(H23. 3. 31現在)
ご み 収 集 量	140,992 t	( H 22 年 度 )
公 害 苦 情 受 付 件 数	144 件	( H 22 年 度 )
光 化 学 ス モ ッ グ 注 意 報 発 令 回 数	11 回	( H 22 年 度 )

道 路 ・ 公 園
-----------

道 路 総 延 長	1,450,681 m	(H23. 4. 1 現在)
道 路 総 面 積	8,486,611 m <sup>2</sup>	(H23. 4. 1 現在)
公 園 数	632 ヶ所	(H23. 4. 1 現在)
公 園 面 積	1,969,288 m <sup>2</sup>	(H23. 4. 1 現在)

ガ ス ・ 水 道 ・ 運 輸
-----------------

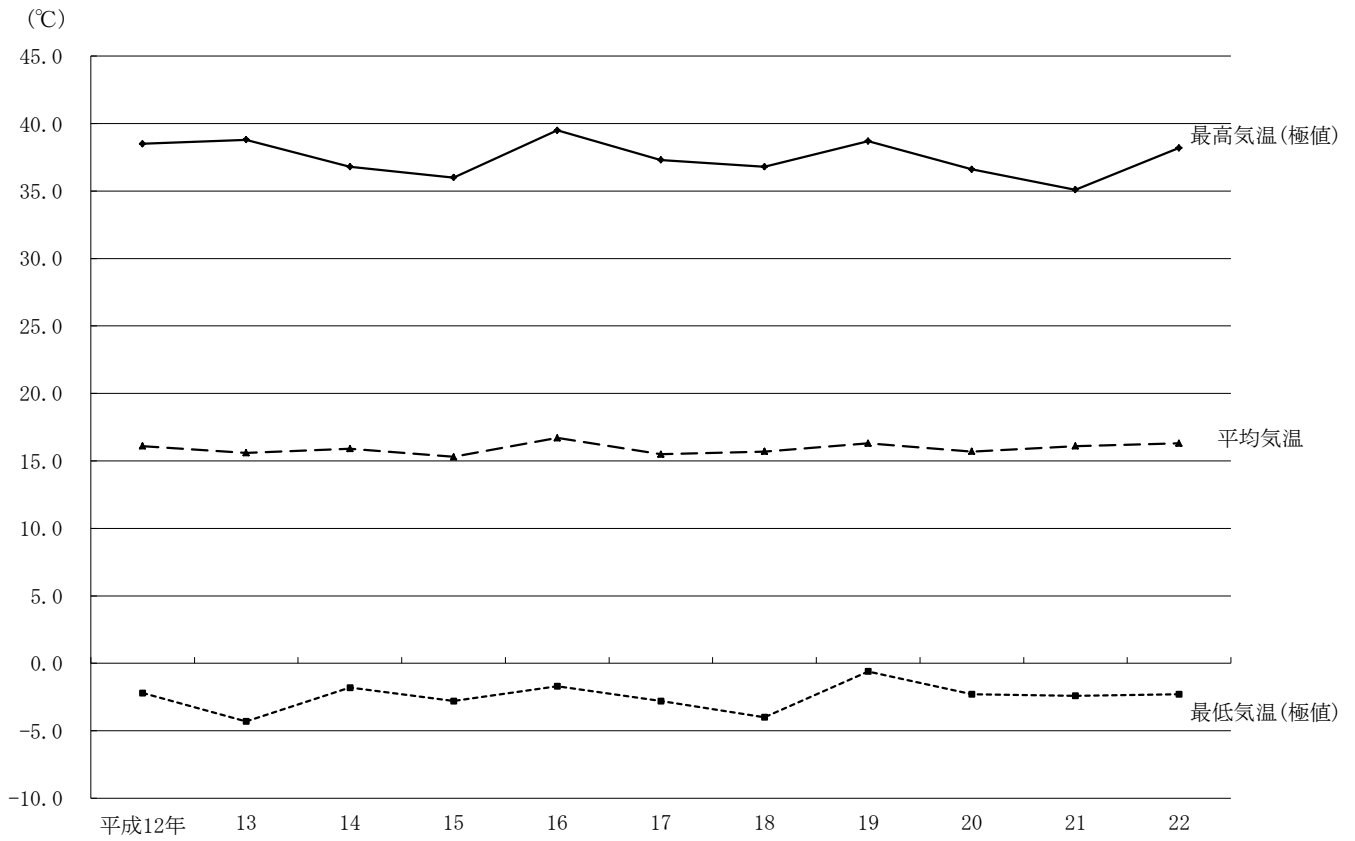
ガ ス 使 用 量	154,893 千m <sup>3</sup>	( H 22 年 度 )
上 水 道 使 用 量	68,626 千m <sup>3</sup>	( H 22 年 度 )
下 水 道 普 及 人 口	708,256 人	(H23. 3. 31現在)
登 録 自 動 車 台 数	170,625 台	(H23. 3. 31現在)

警 察 ・ 消 防
-----------

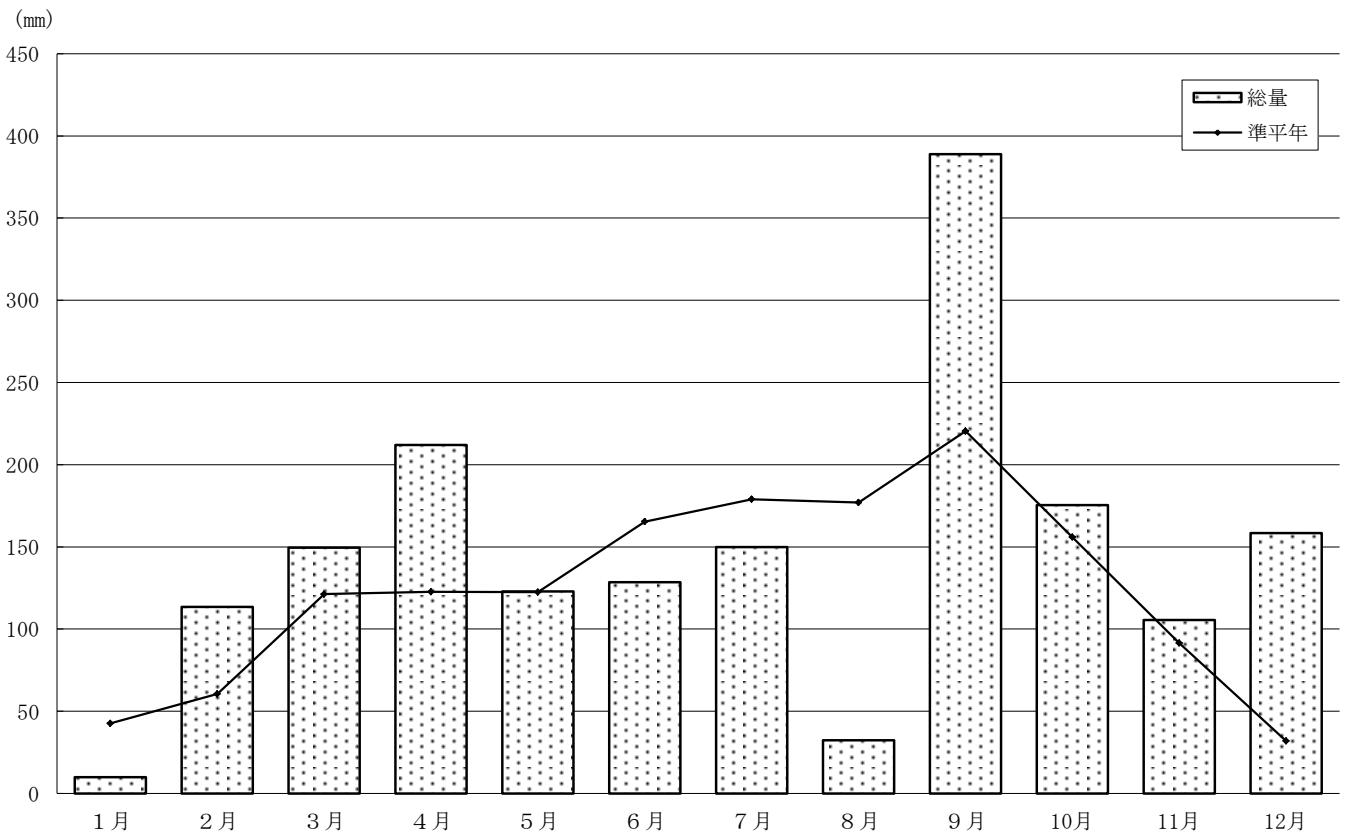
刑 法 犯 発 生 件 数	8,736 件	( H 22 年 1 年 間 )
交 通 事 故 発 生 件 数	2,276 件	( H 22 年 1 年 間 )
火 災 発 生 件 数	173 件	( H 22 年 1 年 間 )
救 急 出 場 件 数	30,966 件	( H 22 年 1 年 間 )

# 1 土地 · 气象

### 気温の推移 (平成12~22年分)



### 降水量(総量・準平年) (平成22年分)



1 町丁別土地面積

(単位:面積km<sup>2</sup>)

(平成23年10月1日現在)

町丁名	面積	町丁名	面積	町丁名	面積	町丁名	面積
総数	48.160						
旭丘	0.412	貫井	1.071	旭町	0.771	下石神井	1.167
1丁目	0.219	1丁目	0.207	1丁目	0.246	1丁目	0.166
2丁目	0.193	2丁目	0.184	2丁目	0.296	2丁目	0.214
小竹町	0.518	3丁目	0.267	3丁目	0.229	3丁目	0.173
1丁目	0.248	4丁目	0.267	土支田	1.183	4丁目	0.225
2丁目	0.270	5丁目	0.146	1丁目	0.244	5丁目	0.159
栄町	0.167	錦	0.353	2丁目	0.293	6丁目	0.230
		1丁目	0.201	3丁目	0.312	立野町	0.358
羽沢	0.466	2丁目	0.152	4丁目	0.334	関町東	0.319
1丁目	0.071	氷川台	0.783	富士見台	0.961	1丁目	0.223
2丁目	0.230	1丁目	0.149	1丁目	0.168	2丁目	0.096
3丁目	0.165	2丁目	0.161	2丁目	0.232	関町南	1.050
豊玉上	0.313	3丁目	0.232	3丁目	0.257	1丁目	0.173
1丁目	0.175	4丁目	0.241	4丁目	0.304	2丁目	0.278
2丁目	0.138	平和台	0.726	南田中	0.929	3丁目	0.272
豊玉中	0.540	1丁目	0.198	1丁目	0.174	4丁目	0.327
1丁目	0.135	2丁目	0.158	2丁目	0.171	関町北	1.346
2丁目	0.155	3丁目	0.200	3丁目	0.189	1丁目	0.142
3丁目	0.147	4丁目	0.170	4丁目	0.202	2丁目	0.206
4丁目	0.103	早宮	1.188	5丁目	0.193	3丁目	0.362
豊玉南	0.459	1丁目	0.329	高野台	0.925	4丁目	0.353
1丁目	0.109	2丁目	0.311	1丁目	0.196	5丁目	0.283
2丁目	0.155	3丁目	0.295	2丁目	0.164	東大泉	2.433
3丁目	0.195	4丁目	0.253	3丁目	0.238	1丁目	0.270
豊玉北	0.815	春日町	1.761	4丁目	0.144	2丁目	0.418
1丁目	0.121	1丁目	0.395	5丁目	0.183	3丁目	0.324
2丁目	0.120	2丁目	0.306	谷原	1.133	4丁目	0.224
3丁目	0.156	3丁目	0.245	1丁目	0.232	5丁目	0.351
4丁目	0.154	4丁目	0.307	2丁目	0.141	6丁目	0.443
5丁目	0.143	5丁目	0.261	3丁目	0.163	7丁目	0.403
6丁目	0.121	6丁目	0.247	4丁目	0.191	西大泉町	0.002
中村	0.498	高松	1.384	5丁目	0.228	西大泉	1.819
1丁目	0.148	1丁目	0.229	6丁目	0.178	1丁目	0.274
2丁目	0.156	2丁目	0.208	三原台	0.629	2丁目	0.330
3丁目	0.194	3丁目	0.218	1丁目	0.238	3丁目	0.298
中村南	0.515	4丁目	0.229	2丁目	0.156	4丁目	0.351
1丁目	0.216	5丁目	0.236	3丁目	0.235	5丁目	0.383
2丁目	0.168	6丁目	0.264	石神井町	1.936	6丁目	0.183
3丁目	0.131	北町	1.637	1丁目	0.237	南大泉	1.802
中村北	0.449	1丁目	0.261	2丁目	0.276	1丁目	0.333
1丁目	0.122	2丁目	0.251	3丁目	0.163	2丁目	0.281
2丁目	0.125	3丁目	0.134	4丁目	0.196	3丁目	0.338
3丁目	0.080	4丁目	0.249	5丁目	0.302	4丁目	0.366
4丁目	0.122	5丁目	0.139	6丁目	0.208	5丁目	0.363
桜台	1.387	6丁目	0.178	7丁目	0.248	6丁目	0.121
1丁目	0.206	7丁目	0.210	8丁目	0.306	大泉町	2.081
2丁目	0.244	8丁目	0.215	石神井台	2.245	1丁目	0.496
3丁目	0.286	田柄	1.664	1丁目	0.367	2丁目	0.468
4丁目	0.151	1丁目	0.275	2丁目	0.314	3丁目	0.410
5丁目	0.241	2丁目	0.400	3丁目	0.312	4丁目	0.344
6丁目	0.259	3丁目	0.319	4丁目	0.285	5丁目	0.227
練馬	0.795	4丁目	0.415	5丁目	0.261	6丁目	0.136
1丁目	0.206	5丁目	0.255	6丁目	0.224	大泉学園町	3.216
2丁目	0.268	光が丘	1.674	7丁目	0.225	1丁目	0.235
3丁目	0.134	1丁目	0.071	8丁目	0.257	2丁目	0.333
4丁目	0.187	2丁目	0.257	上石神井	1.348	3丁目	0.363
向山	0.755	3丁目	0.288	1丁目	0.340	4丁目	0.383
1丁目	0.091	4丁目	0.610	2丁目	0.309	5丁目	0.384
2丁目	0.155	5丁目	0.164	3丁目	0.345	6丁目	0.427
3丁目	0.286	6丁目	0.078	4丁目	0.354	7丁目	0.400
4丁目	0.223	7丁目	0.206	上石神井南町	0.177	8丁目	0.355
						9丁目	0.336



## 2 地目別土地面積

(単位:面積a)

(各年1月1日現在)

年次	総数	宅地				田
		計	商業地区	工業地区	住宅地区	
平成 19 年	315,002	280,804	422	—	280,382	—
20	313,140	279,841	436	—	279,405	—
21	314,062	281,355	407	—	280,948	—
22	319,689	288,997	409	—	288,588	—
23	<b>312,875</b>	<b>281,942</b>	<b>408</b>	—	<b>281,534</b>	—

年次	畑	山林	原野	池沼	雑種地	免税点未満
平成 19 年	27,131	521	—	—	6,327	219
20	26,322	497	—	6	6,261	213
21	25,817	480	—	—	6,191	219
22	23,657	480	—	—	6,333	222
23	<b>24,354</b>	<b>449</b>	—	—	<b>5,922</b>	<b>208</b>

注：(1) 数値は、固定資産税の対象となる評価面積である。このため河川、学校用地、公立グラウンド等の公有地および神社、仏閣の敷地等の面積は含まれない。

(2) 「雑種地」とは、宅地、田、畑、山林、原野、池沼以外の土地で野球場、テニスコート、ゴルフ場、運動場、高圧鉄塔敷地、軌道用地等をいう。

(3) 「免税点未満」とは、土地に対して課する固定資産の課税標準となるべき額が30万円に満たないものである。

資料：東京都主税局資産税部固定資産税課

## 3 気 象

年次および月次	平均気温		最高気温			最低気温			降水量		日照時間
	平均	準平年	極値	平均	準平年	極値	平均	準平年	総量	準平年	
	℃	℃	℃	℃	℃	℃	℃	℃	mm	mm	時間
平成 18 年	15.7	15.2	36.8	20.1	19.6	-4.0	12.1	11.4	1,990.0	1,490.8	1,418.4
19	16.3	15.2	38.7	21.0	19.6	-0.6	12.3	11.4	1,344.0	1,490.8	1,789.1
20	15.7	15.2	36.6	20.5	19.6	-2.3	12.0	11.4	1,807.0	1,490.8	1,685.1
21	16.1	15.2	35.1	20.6	19.6	-2.4	12.3	11.4	1,655.5	1,490.8	1,686.8
22	16.3	15.2	38.2	21.3	19.6	-2.3	12.3	11.4	1,747.5	1,490.8	1,936.0
平成22年 1 月	5.6	4.5	18.2	11.1	9.2	-2.2	0.9	0.4	10.0	42.6	220.7
2	5.6	5.1	20.8	10.1	9.7	-2.3	1.7	1.0	113.5	60.5	117.4
3	8.6	8.2	22.7	13.7	12.8	-0.6	4.0	4.0	149.5	121.3	133.2
4	12.0	13.9	26.0	17.1	18.7	0.5	7.5	9.3	212.0	122.6	139.3
5	18.7	18.4	31.7	24.0	23.2	9.7	14.2	14.1	123.0	122.5	194.5
6	23.6	21.7	33.3	29.0	25.6	12.9	19.6	18.2	128.5	165.4	154.6
7	28.0	25.2	37.8	32.9	29.2	19.7	24.3	21.8	150.0	178.9	168.4
8	29.9	26.9	38.2	35.1	31.1	23.6	26.4	23.6	32.5	177.0	224.2
9	24.9	23.0	37.8	29.8	26.6	13.3	21.5	19.9	389.0	220.4	159.7
10	18.3	17.2	29.3	21.8	21.3	8.4	15.5	13.7	175.5	156.0	81.6
11	12.1	11.7	22.6	17.0	16.1	4.5	8.0	7.9	105.5	91.5	154.4
12	8.5	6.9	23.3	13.4	11.7	0.2	4.4	2.8	158.5	32.0	188.0

注：(1) 観測地は、東京管区気象台練馬地域気象観測所(豊玉上)。

(2) 気温の観測は1～24時の毎正時に行う。平均気温はこれを平均したもの。項目の「平均」は、一日の平均気温、最高気温、最低気温をそれぞれ年または月で平均した数値である。

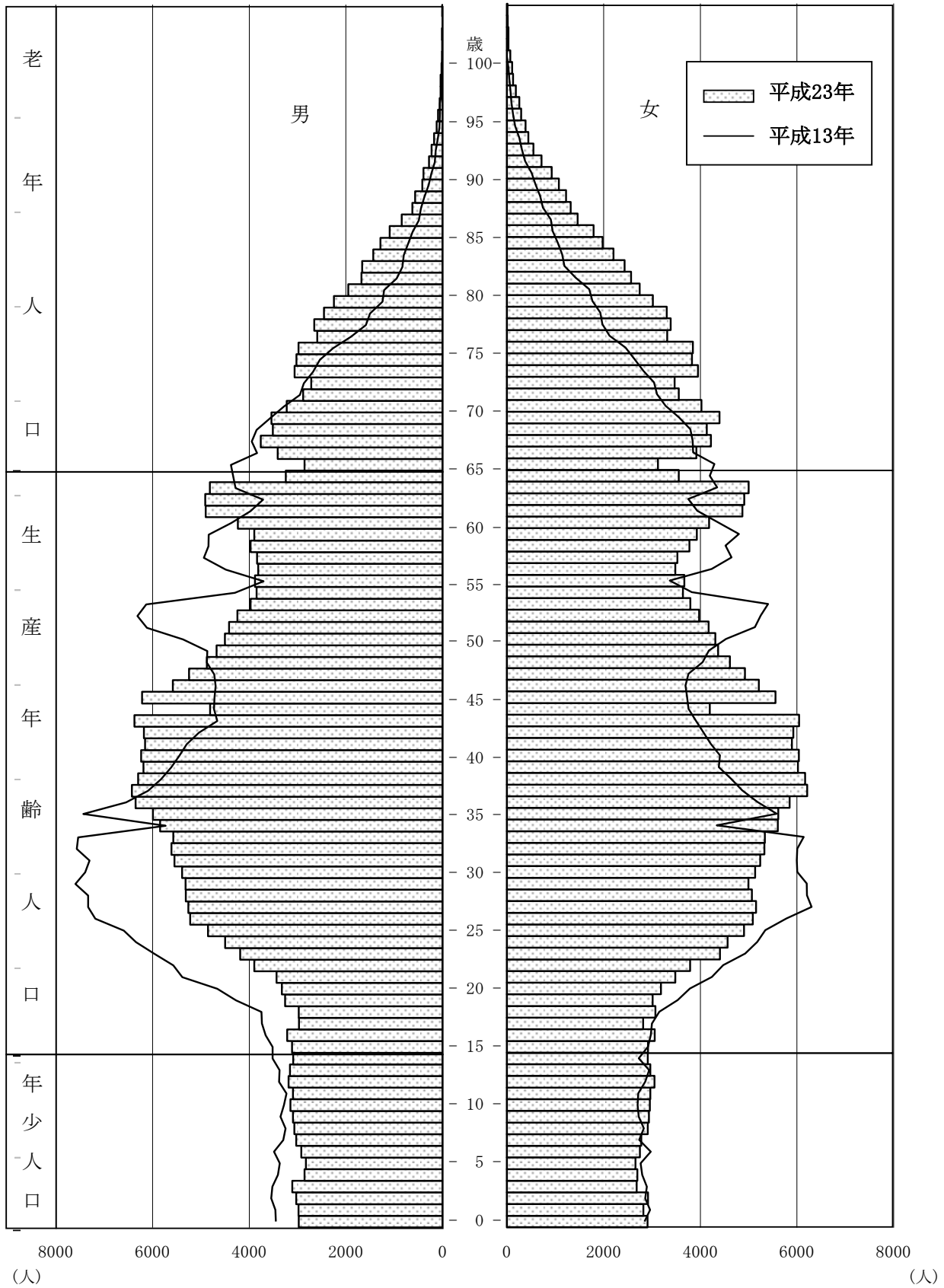
(3) 項目の「準平年」は1979～2000年の22年間の観測数値を平均した数値である。

資料：東京管区気象台技術部技術課

2 人 口

# 人口の年齢構造

(各年1月1日現在)



注：比較対照のため10年前の年齢構成を併記した。  
資料：戸籍住民課（住民基本台帳）

4 世帯数と人口の推移

(各年1月1日現在)

年次	世帯数	総人口	住民基本台帳等人口			外国人登録数			対前年比増加人口		
			計	男	女	計	男	女	実数	率	
昭和23年	26,377	123,158	123,158	68,921	54,237	外国人登録法施行前			...	%	
24	27,003	115,175	115,175	58,983	56,192				△ 7,983	△ 6.48	
25	28,536	121,246	121,246	61,310	59,936				6,071	5.27	
26	29,835	128,245	128,245	64,827	63,418				6,999	5.77	
27	31,464	136,930	136,930	69,309	67,621				8,685	6.77	
28	33,820	145,857	145,857	74,000	71,857				8,927	6.52	
29	38,646	163,075	163,075	82,951	80,124				(17,218)	(11.80)	
30	42,629	174,795	173,950	88,410	85,540				(11,720)	(7.19)	
31	47,271	188,343	187,413	95,203	92,210				930	13,548	7.75
32	56,127	210,642	209,527	107,732	101,795				1,115	22,299	11.84
33	62,625	233,007	231,743	119,061	112,682	1,264	22,365	10.62			
34	70,246	260,375	258,998	132,663	126,335	1,377	27,368	11.75			
35	78,171	286,437	284,849	146,187	138,662	1,588	26,062	10.01			
36	87,447	311,410	309,625	158,538	151,087	1,785	24,973	8.72			
37	96,257	333,662	331,753	169,816	161,937	1,909	22,252	7.15			
38	103,864	355,830	353,677	180,531	173,146	2,153	22,168	6.64			
39	115,770	383,997	381,794	194,554	187,240	2,203	28,167	7.92			
40	125,086	407,033	404,629	206,180	198,449	2,404	23,036	6.00			
41	136,750	435,043	432,429	221,139	211,290	2,614	28,010	6.88			
42	146,038	454,833	452,100	231,442	220,658	2,733	19,790	4.55			
43	156,452	479,795	476,908	244,304	232,604	2,887	24,962	5.49			
44	164,732	499,606	496,656	254,885	241,771	2,950	19,811	4.13			
45	172,317	514,440	511,334	262,498	248,836	3,106	14,834	2.97			
46	177,749	522,649	519,517	266,847	252,670	3,132	8,209	1.60			
47	183,408	530,999	527,692	270,924	256,768	3,307	8,350	1.60			
48	187,852	536,542	533,273	273,536	259,737	3,269	5,543	1.04			
49	192,063	544,625	541,418	277,318	264,100	3,207	8,083	1.51			
50	194,579	548,235	544,961	278,366	266,595	3,274	3,610	0.66			
51	197,971	553,147	549,881	280,372	269,509	3,266	4,912	0.90			
52	200,640	557,971	554,735	282,397	272,338	3,236	4,824	0.87			
53	202,918	561,452	558,119	283,595	274,524	3,333	3,481	0.62			
54	204,237	561,239	558,015	283,102	274,913	3,224	△ 213	△ 0.04			
55	204,764	560,249	556,944	282,177	274,767	3,305	△ 990	△ 0.18			
56	205,804	559,716	556,482	282,284	274,198	3,234	△ 533	△ 0.10			
57	207,350	559,368	556,003	282,016	273,987	3,365	△ 348	△ 0.06			
58	209,939	561,868	558,387	283,535	274,852	3,481	2,500	0.45			
59	214,723	569,759	566,055	287,170	278,885	3,704	7,891	1.40			
60	220,105	578,920	574,885	291,388	283,497	4,035	9,161	1.61			
61	222,874	587,326	583,031	294,614	288,417	4,295	8,406	1.45			
62	229,415	599,134	594,325	300,039	294,286	4,809	11,808	2.01			
63	234,583	606,007	600,655	303,546	297,109	5,352	6,873	1.15			
64	239,297	613,258	606,501	306,491	300,010	6,757	7,251	1.20			
平成2年	243,366	616,826	609,645	307,637	302,008	7,181	3,568	0.58			
3	247,600	620,679	612,975	309,084	303,891	7,704	3,853	0.63			
4	253,516	627,269	618,402	311,631	306,771	8,867	6,590	1.06			
5	258,219	630,759	621,140	312,543	308,597	9,619	3,490	0.56			
6	261,193	632,478	622,415	312,575	309,840	10,063	1,719	0.27			
7	264,547	634,785	624,754	313,408	311,346	10,031	2,307	0.37			
8	268,548	637,448	627,662	314,412	313,250	9,786	2,663	0.42			
9	272,482	641,017	631,140	315,654	315,486	9,877	3,569	0.56			
10	277,532	645,859	635,827	317,822	318,005	10,032	4,842	0.76			
11	282,976	651,901	641,821	320,505	321,316	10,080	6,042	0.94			
12	287,745	657,119	646,729	322,436	324,293	10,390	5,218	0.80			
13	292,305	662,383	651,618	324,905	326,713	10,765	5,264	0.80			
14	297,517	668,842	657,377	327,636	329,741	11,465	6,459	0.98			
15	302,605	674,912	662,885	330,328	332,557	12,027	6,070	0.91			
16	306,942	679,863	667,512	332,385	335,127	12,351	4,951	0.73			
17	310,889	684,365	672,251	334,398	337,853	12,114	4,502	0.66			
18	314,248	686,237	674,123	334,898	339,225	12,114	1,872	0.27			
19	318,925	691,230	678,869	337,029	341,840	12,361	4,993	0.73			
20	324,194	697,174	684,107	339,385	344,722	13,067	5,944	0.86			
21	329,290	702,922	689,187	341,481	347,706	13,735	5,748	0.82			
22	332,307	706,449	692,450	342,512	349,938	13,999	3,527	0.50			
23	333,414	707,280	693,368	342,158	351,210	13,912	831	0.12			

注：(1) 昭和23～28年の全数値は食糧配給台帳によるもので、外国人も含まれる。(なお、昭和28年の外国人登録数は資料不詳)

(2) 昭和29～42年の「世帯数」「住民基本台帳等人口」は住民登録により、昭和43年以降のそれは住民基本台帳による。「世帯数」には外国人のみの世帯は含まず、「住民基本台帳等人口」には外国人は含まない。

(3) 昭和29年の「総人口」は住民登録によるもので、外国人は含まない。(なお、昭和29年の外国人登録数は資料不詳)昭和30年以降の「総人口」には外国人登録数を加算している。

(4) 以上の理由から、昭和29、30年の対前年比増加人口は比較の基準が異なるため参考値である。

資料：東京都総務局統計部統計調整課「東京都統計年鑑」、区民部戸籍住民課「練馬区の世帯と人口」

## 5 町 丁 別 世 帯 数 と 人 口

町 丁 名	世 帯 数	人 口			人 口 密 度 (人 / km <sup>2</sup> )	1 世 帯 当 り 人 員	対 前 年 比 増 加	
		計	男	女			世 帯 数	人 口
総 数	335,761	695,270	342,648	352,622	14,437	2.07	1,878	1,266
旭 丘	4,351	7,036	3,599	3,437	17,078	1.62	48	51
1 丁 目	3,017	4,706	2,429	2,277	21,489	1.56	45	50
2 丁 目	1,334	2,330	1,170	1,160	12,073	1.75	3	1
小 竹 町	4,665	8,087	3,847	4,240	15,612	1.73	148	250
1 丁 目	2,636	4,570	2,221	2,349	18,427	1.73	95	200
2 丁 目	2,029	3,517	1,626	1,891	13,026	1.73	53	50
栄 町	2,044	3,352	1,626	1,726	20,072	1.64	△ 22	△ 49
羽 沢	3,426	6,263	3,112	3,151	13,440	1.83	55	14
1 丁 目	804	1,251	614	637	17,620	1.56	△ 12	△ 27
2 丁 目	1,725	3,248	1,582	1,666	14,122	1.88	73	46
3 丁 目	897	1,764	916	848	10,691	1.97	△ 6	△ 5
豊 玉 上	3,639	5,654	2,739	2,915	18,064	1.55	△ 13	△ 44
1 丁 目	1,217	1,915	970	945	10,943	1.57	△ 11	△ 15
2 丁 目	2,422	3,739	1,769	1,970	27,094	1.54	△ 2	△ 29
豊 玉 中	5,124	9,520	4,794	4,726	17,630	1.86	99	108
1 丁 目	1,192	2,275	1,151	1,124	16,852	1.91	1	△ 2
2 丁 目	1,674	2,990	1,529	1,461	19,290	1.79	65	90
3 丁 目	1,575	2,793	1,395	1,398	19,000	1.77	45	86
4 丁 目	683	1,462	719	743	14,194	2.14	△ 12	△ 66
豊 玉 南	3,843	7,893	3,975	3,918	17,196	2.05	71	183
1 丁 目	1,063	2,250	1,126	1,124	20,642	2.12	14	39
2 丁 目	1,008	1,902	939	963	12,271	1.89	△ 13	△ 44
3 丁 目	1,772	3,741	1,910	1,831	19,185	2.11	70	188
豊 玉 北	9,974	16,654	8,159	8,495	20,434	1.67	△ 33	△ 142
1 丁 目	1,317	2,267	1,079	1,188	18,736	1.72	△ 14	△ 43
2 丁 目	1,276	2,109	1,025	1,084	17,575	1.65	19	27
3 丁 目	1,555	2,551	1,296	1,255	16,353	1.64	1	△ 34
4 丁 目	2,087	3,457	1,730	1,727	22,448	1.66	△ 14	△ 31
5 丁 目	2,104	3,282	1,562	1,720	22,951	1.56	8	△ 1
6 丁 目	1,635	2,988	1,467	1,521	24,694	1.83	△ 33	△ 60
中 村	4,546	9,333	4,595	4,738	18,741	2.05	186	314
1 丁 目	1,135	2,370	1,175	1,195	16,014	2.09	135	243
2 丁 目	1,405	3,004	1,478	1,526	19,256	2.14	14	5
3 丁 目	2,006	3,959	1,942	2,017	20,407	1.97	37	66
中 村 南	4,723	9,742	4,824	4,918	18,917	2.06	177	349
1 丁 目	1,735	3,762	1,927	1,835	17,417	2.17	39	65
2 丁 目	1,686	3,249	1,609	1,640	19,339	1.93	12	—
3 丁 目	1,302	2,731	1,288	1,443	20,847	2.10	126	284
中 村 北	5,881	10,441	5,035	5,406	23,254	1.78	89	27
1 丁 目	1,867	3,333	1,646	1,687	27,320	1.79	15	△ 36
2 丁 目	1,341	2,511	1,281	1,230	20,088	1.87	9	△ 13
3 丁 目	1,166	1,932	905	1,027	24,150	1.66	14	23
4 丁 目	1,507	2,665	1,203	1,462	21,844	1.77	51	53
桜 台	12,783	23,941	11,800	12,141	17,261	1.87	31	36
1 丁 目	2,779	4,630	2,277	2,353	22,476	1.67	△ 2	△ 22
2 丁 目	2,337	4,310	2,122	2,188	17,664	1.84	△ 19	△ 51
3 丁 目	2,317	4,675	2,329	2,346	16,346	2.02	4	2
4 丁 目	1,833	3,148	1,492	1,656	20,848	1.72	24	22
5 丁 目	1,880	3,709	1,895	1,814	15,390	1.97	15	30
6 丁 目	1,637	3,469	1,685	1,784	13,394	2.12	9	55
練 馬	8,168	14,174	7,020	7,154	17,829	1.74	△ 5	△ 55
1 丁 目	2,290	3,745	1,882	1,863	18,180	1.64	3	△ 25
2 丁 目	1,674	3,009	1,501	1,508	11,228	1.80	△ 16	△ 55
3 丁 目	2,202	3,650	1,813	1,837	27,239	1.66	△ 17	△ 37
4 丁 目	2,002	3,770	1,824	1,946	20,160	1.88	25	62
向 山	5,166	10,296	5,025	5,271	13,637	1.99	93	152
1 丁 目	983	1,584	768	816	17,407	1.61	12	8
2 丁 目	1,119	2,304	1,165	1,139	14,865	2.06	8	△ 45
3 丁 目	1,189	2,394	1,137	1,257	8,371	2.01	12	31
4 丁 目	1,875	4,014	1,955	2,059	18,000	2.14	61	158

資 料 : 区 民 部 戸 籍 住 民 課 「 練 馬 区 の 世 帯 と 人 口 」

(住 民 基 本 台 帳)

(平成23年10月1日)

町 丁 名	世 帯 数	人 口			人 口 密 度 (人 / km <sup>2</sup> )	1 世 帯 当 り 人 員	対 前 年 比 増 加	
		計	男	女			世 帯 数	人 口
貫 井	10,139	19,016	9,475	9,541	17,755	1.88	77	△ 13
1 丁 目	2,332	4,330	2,088	2,242	20,918	1.86	△ 20	△ 29
2 丁 目	1,908	3,445	1,774	1,671	18,723	1.81	△ 40	△ 30
3 丁 目	2,526	4,808	2,346	2,462	18,007	1.90	38	△ 19
4 丁 目	2,075	4,166	2,086	2,080	15,603	2.01	17	△ 39
5 丁 目	1,298	2,267	1,181	1,086	15,527	1.75	2	6
貫 錦	2,727	5,676	2,817	2,859	16,079	2.08	△ 1	△ 23
1 丁 目	1,659	3,471	1,671	1,800	17,269	2.09	△ 5	△ 2
2 丁 目	1,068	2,205	1,146	1,059	14,507	2.06	4	△ 21
氷 川 台	5,969	12,221	6,020	6,201	15,608	2.05	39	52
1 丁 目	106	236	113	123	1,584	2.23	△ 3	△ 4
2 丁 目	1,090	2,307	1,169	1,138	14,329	2.12	△ 6	19
3 丁 目	2,337	4,652	2,283	2,369	20,052	1.99	53	58
4 丁 目	2,436	5,026	2,455	2,571	20,855	2.06	△ 5	△ 21
平 和 台	5,778	12,618	6,378	6,240	17,380	2.18	99	163
1 丁 目	1,518	3,226	1,660	1,566	16,293	2.13	11	△ 40
2 丁 目	1,276	2,661	1,330	1,331	16,842	2.09	△ 27	△ 74
3 丁 目	1,813	4,150	2,127	2,023	20,750	2.29	83	197
4 丁 目	1,171	2,581	1,261	1,320	15,182	2.20	32	80
早 宮	8,507	18,472	9,037	9,435	15,549	2.17	21	△ 52
1 丁 目	2,790	5,911	2,897	3,014	17,967	2.12	2	△ 55
2 丁 目	1,828	3,818	1,877	1,941	12,277	2.09	△ 9	△ 57
3 丁 目	2,119	4,644	2,243	2,401	15,742	2.19	41	69
4 丁 目	1,770	4,099	2,020	2,079	16,202	2.32	△ 13	△ 9
春 日 町	11,339	24,415	11,971	12,444	13,864	2.15	115	66
1 丁 目	1,856	3,964	1,971	1,993	10,035	2.14	18	4
2 丁 目	2,093	4,559	2,301	2,258	14,899	2.18	31	32
3 丁 目	1,928	4,011	1,930	2,081	16,371	2.08	△ 6	△ 16
4 丁 目	2,009	4,351	2,132	2,219	14,173	2.17	20	13
5 丁 目	1,970	4,233	2,015	2,218	16,218	2.15	38	43
6 丁 目	1,483	3,297	1,622	1,675	13,348	2.22	14	△ 10
高 松	7,080	16,425	8,286	8,139	11,868	2.32	197	401
1 丁 目	1,246	2,620	1,309	1,311	11,441	2.10	30	19
2 丁 目	1,050	2,365	1,165	1,200	11,370	2.25	44	51
3 丁 目	1,153	3,045	1,517	1,528	13,968	2.64	31	85
4 丁 目	1,308	3,164	1,613	1,551	13,817	2.42	△ 2	△ 42
5 丁 目	1,130	2,504	1,288	1,216	10,610	2.22	83	280
6 丁 目	1,193	2,727	1,394	1,333	10,330	2.29	11	8
北 町	13,417	24,821	12,820	12,001	15,162	1.85	△ 33	△ 119
1 丁 目	2,488	4,337	2,179	2,158	16,617	1.74	△ 15	△ 9
2 丁 目	2,830	5,787	2,913	2,874	23,056	2.04	66	163
3 丁 目	1,285	2,523	1,261	1,262	18,828	1.96	△ 2	△ 41
4 丁 目	970	970	895	75	3,896	1.00	18	18
5 丁 目	1,136	2,294	1,193	1,101	16,504	2.02	△ 23	△ 12
6 丁 目	1,391	2,580	1,195	1,385	14,494	1.85	△ 1	△ 67
7 丁 目	1,396	2,785	1,423	1,362	13,262	1.99	△ 18	△ 54
8 丁 目	1,921	3,545	1,761	1,784	16,488	1.85	△ 58	△ 117
田 柄	12,119	28,135	14,030	14,105	16,908	2.32	75	105
1 丁 目	2,187	4,861	2,405	2,456	17,676	2.22	26	26
2 丁 目	3,249	6,746	3,299	3,447	16,865	2.08	△ 13	△ 50
3 丁 目	2,367	6,064	3,110	2,954	19,009	2.56	4	△ 19
4 丁 目	2,685	6,540	3,295	3,245	15,759	2.44	53	141
5 丁 目	1,631	3,924	1,921	2,003	15,388	2.41	5	7
光 が 丘	12,050	27,956	13,239	14,717	16,700	2.32	△ 123	△ 671
1 丁 目	1,407	2,693	1,273	1,420	37,930	1.91	△ 52	△ 103
2 丁 目	2,538	5,872	2,702	3,170	22,848	2.31	4	△ 156
3 丁 目	3,714	8,946	4,297	4,649	31,063	2.41	△ 14	△ 130
4 丁 目	—	—	—	—	—	—	—	—
5 丁 目	1,527	3,481	1,615	1,866	21,226	2.28	△ 14	△ 92
6 丁 目	470	1,142	520	622	14,641	2.43	3	△ 8
7 丁 目	2,394	5,822	2,832	2,990	28,262	2.43	△ 50	△ 182

## 5 町 丁 別 世 帯 数 と 人 口

町 丁 名	世 帯 数	人 口			人 口 密 度 (人 / km <sup>2</sup> )	1 世 帯 当 り 人 員	対 前 年 比 増 加	
		計	男	女			世 帯 数	人 口
旭 町	6,162	12,508	6,235	6,273	16,223	2.03	44	15
1 丁目	1,793	4,173	2,067	2,106	16,963	2.33	38	31
2 丁目	2,347	4,392	2,176	2,216	14,838	1.87	△ 29	△ 69
3 丁目	2,022	3,943	1,992	1,951	17,218	1.95	35	53
土 支 田	5,124	12,341	6,235	6,106	10,432	2.41	34	△ 23
1 丁目	1,367	3,282	1,660	1,622	13,451	2.40	△ 7	△ 47
2 丁目	965	2,230	1,135	1,095	7,611	2.31	49	60
3 丁目	1,502	3,685	1,838	1,847	11,811	2.45	3	—
4 丁目	1,290	3,144	1,602	1,542	9,413	2.44	△ 11	△ 36
富 士 見 台	7,147	14,869	7,345	7,524	15,472	2.08	47	△ 25
1 丁目	1,456	3,075	1,544	1,531	18,304	2.11	25	35
2 丁目	2,109	4,064	2,012	2,052	17,517	1.93	△ 6	△ 37
3 丁目	1,889	3,790	1,842	1,948	14,747	2.01	43	24
4 丁目	1,693	3,940	1,947	1,993	12,961	2.33	△ 15	△ 47
南 田 中	5,472	11,026	5,401	5,625	11,869	2.01	△ 53	△ 171
1 丁目	941	1,951	971	980	11,213	2.07	15	33
2 丁目	692	1,554	794	760	9,088	2.25	△ 11	△ 36
3 丁目	1,250	2,391	1,115	1,276	12,651	1.91	△ 57	△ 144
4 丁目	1,299	2,767	1,417	1,350	13,698	2.13	9	2
5 丁目	1,290	2,363	1,104	1,259	12,244	1.83	△ 9	△ 26
高 野 台	6,383	13,723	6,668	7,055	14,836	2.15	31	89
1 丁目	1,649	3,469	1,641	1,828	17,699	2.10	56	101
2 丁目	1,268	2,808	1,380	1,428	17,122	2.21	△ 2	26
3 丁目	1,352	2,753	1,347	1,406	11,567	2.04	△ 19	△ 41
4 丁目	977	2,223	1,082	1,141	15,438	2.28	△ 1	△ 22
5 丁目	1,137	2,470	1,218	1,252	13,497	2.17	△ 3	25
谷 原	5,043	11,801	5,821	5,980	10,416	2.34	120	206
1 丁目	751	1,613	824	789	6,953	2.15	△ 1	△ 9
2 丁目	769	1,713	862	851	12,149	2.23	39	71
3 丁目	769	1,859	893	966	11,405	2.42	18	9
4 丁目	664	1,730	864	866	9,058	2.61	15	69
5 丁目	1,171	2,713	1,296	1,417	11,899	2.32	29	58
6 丁目	919	2,173	1,082	1,091	12,208	2.36	20	8
三 原 台	3,975	9,294	4,639	4,655	14,776	2.34	△ 72	△ 189
1 丁目	1,766	3,959	1,989	1,970	16,634	2.24	△ 47	△ 123
2 丁目	809	1,970	997	973	12,628	2.44	△ 6	△ 25
3 丁目	1,400	3,365	1,653	1,712	14,319	2.40	△ 19	△ 41
石 神 井 町	13,317	25,963	12,503	13,460	13,411	1.95	88	93
1 丁目	1,685	3,107	1,415	1,692	13,110	1.84	9	△ 20
2 丁目	2,201	4,442	2,082	2,360	16,094	2.02	21	77
3 丁目	1,523	2,584	1,239	1,345	15,853	1.70	6	9
4 丁目	1,558	3,099	1,516	1,583	15,811	1.99	79	185
5 丁目	779	1,541	784	757	5,103	1.98	△ 5	△ 27
6 丁目	1,385	2,681	1,300	1,381	12,889	1.94	25	1
7 丁目	1,980	4,003	1,976	2,027	16,141	2.02	△ 30	△ 63
8 丁目	2,206	4,506	2,191	2,315	14,725	2.04	△ 17	△ 69
石 神 井 台	13,501	29,838	14,707	15,131	13,291	2.21	52	△ 46
1 丁目	685	1,627	803	824	4,433	2.38	4	20
2 丁目	1,957	4,472	2,212	2,260	14,242	2.29	10	△ 5
3 丁目	2,478	5,336	2,659	2,677	17,103	2.15	11	△ 5
4 丁目	2,072	4,381	2,062	2,319	15,372	2.11	△ 15	△ 91
5 丁目	1,685	3,946	1,980	1,966	15,119	2.34	19	40
6 丁目	1,203	2,875	1,416	1,459	12,835	2.39	—	14
7 丁目	1,822	3,516	1,751	1,765	15,627	1.93	10	△ 9
8 丁目	1,599	3,685	1,824	1,861	14,339	2.30	13	△ 10
上 石 神 井	9,506	17,736	8,764	8,972	13,157	1.87	△ 98	△ 233
1 丁目	2,926	5,070	2,519	2,551	14,912	1.73	△ 26	△ 77
2 丁目	2,013	3,872	1,915	1,957	12,531	1.92	△ 6	19
3 丁目	2,284	4,582	2,241	2,341	13,281	2.01	△ 37	△ 95
4 丁目	2,283	4,212	2,089	2,123	11,898	1.84	△ 29	△ 80
上 石 神 井 南 町	984	2,082	1,024	1,058	11,763	2.12	9	26

(住 民 基 本 台 帳) (つ づ き)

町 丁 名	世 帯 数	人 口			人 口 密 度 (人 / km <sup>2</sup> )	1 世 帯 当 り 人 員	対 前 年 比 増 加	
		計	男	女			世 帯 数	人 口
下 石 神 井	7,901	16,882	8,337	8,545	14,466	2.14	△ 10	39
1 丁 目	1,180	2,568	1,242	1,326	15,470	2.18	△ 21	△ 8
2 丁 目	1,419	3,149	1,583	1,566	14,715	2.22	△ 20	△ 26
3 丁 目	1,077	2,353	1,134	1,219	13,601	2.18	10	30
4 丁 目	1,699	3,180	1,579	1,601	14,133	1.87	39	91
5 丁 目	1,068	2,288	1,136	1,152	14,390	2.14	△ 2	△ 14
6 丁 目	1,458	3,344	1,663	1,681	14,539	2.29	△ 16	△ 34
立 野 町	2,176	4,831	2,304	2,527	13,494	2.22	10	53
関 町 東	2,634	4,904	2,496	2,408	15,373	1.86	△ 22	△ 83
1 丁 目	1,793	3,497	1,792	1,705	15,682	1.95	△ 12	△ 37
2 丁 目	841	1,407	704	703	14,656	1.67	△ 10	△ 46
関 町 南	7,662	16,097	7,804	8,293	15,330	2.10	88	254
1 丁 目	1,155	2,345	1,136	1,209	13,555	2.03	67	188
2 丁 目	2,058	4,143	1,972	2,171	14,903	2.01	7	2
3 丁 目	1,503	3,116	1,588	1,528	11,456	2.07	12	57
4 丁 目	2,946	6,493	3,108	3,385	19,856	2.20	2	7
関 町 北	10,034	20,701	10,046	10,655	15,380	2.06	97	77
1 丁 目	1,654	3,215	1,542	1,673	22,641	1.94	18	14
2 丁 目	2,202	3,993	1,895	2,098	19,383	1.81	4	△ 13
3 丁 目	1,989	3,959	1,923	2,036	10,936	1.99	52	10
4 丁 目	2,013	4,154	2,026	2,128	11,768	2.06	32	97
5 丁 目	2,176	5,380	2,660	2,720	19,011	2.47	△ 9	△ 31
東 大 泉	16,648	33,859	16,281	17,578	13,917	2.03	△ 44	△ 129
1 丁 目	2,043	4,063	1,964	2,099	15,048	1.99	△ 1	21
2 丁 目	3,090	6,602	3,216	3,386	15,794	2.14	△ 41	△ 60
3 丁 目	2,412	4,591	2,113	2,478	14,170	1.90	26	1
4 丁 目	1,396	2,550	1,242	1,308	11,384	1.83	1	△ 15
5 丁 目	1,940	3,800	1,788	2,012	10,826	1.96	—	△ 18
6 丁 目	3,007	6,058	2,885	3,173	13,675	2.01	△ 10	△ 20
7 丁 目	2,760	6,195	3,073	3,122	15,372	2.24	△ 19	△ 38
西 大 泉 町	6	13	6	7	6,500	2.17	—	—
西 大 泉	9,134	21,693	10,769	10,924	11,926	2.37	89	169
1 丁 目	1,755	3,964	2,008	1,956	14,467	2.26	24	64
2 丁 目	1,181	2,945	1,453	1,492	8,924	2.49	7	3
3 丁 目	1,638	3,792	1,879	1,913	12,725	2.32	11	△ 18
4 丁 目	1,346	3,419	1,694	1,725	9,741	2.54	8	29
5 丁 目	2,082	4,889	2,391	2,498	12,765	2.35	13	40
6 丁 目	1,132	2,684	1,344	1,340	14,667	2.37	26	51
南 大 泉	11,355	26,166	12,976	13,190	14,521	2.30	△ 48	△ 179
1 丁 目	1,979	4,670	2,275	2,395	14,024	2.36	1	△ 52
2 丁 目	1,739	4,359	2,141	2,218	15,512	2.51	△ 20	△ 50
3 丁 目	1,984	4,417	2,212	2,205	13,068	2.23	13	5
4 丁 目	2,772	6,094	3,064	3,030	16,650	2.20	△ 27	△ 59
5 丁 目	2,111	4,765	2,370	2,395	13,127	2.26	△ 10	△ 7
6 丁 目	770	1,861	914	947	15,380	2.42	△ 5	△ 16
大 泉 町	9,483	22,577	11,224	11,353	10,849	2.38	△ 29	△ 158
1 丁 目	2,014	5,125	2,545	2,580	10,333	2.54	△ 1	△ 7
2 丁 目	2,066	4,827	2,426	2,401	10,314	2.34	△ 26	△ 79
3 丁 目	1,709	4,213	2,078	2,135	10,276	2.47	△ 15	△ 51
4 丁 目	1,539	3,681	1,834	1,847	10,701	2.39	△ 14	△ 42
5 丁 目	1,035	2,223	1,123	1,100	9,793	2.15	16	△ 4
6 丁 目	1,120	2,508	1,218	1,290	18,441	2.24	11	25
大 泉 学 園 町	14,656	34,225	16,840	17,385	10,642	2.34	155	378
1 丁 目	1,323	2,986	1,473	1,513	12,706	2.26	52	109
2 丁 目	1,740	3,777	1,886	1,891	11,342	2.17	2	38
3 丁 目	1,185	3,050	1,554	1,496	8,402	2.57	11	31
4 丁 目	1,840	4,511	2,219	2,292	11,778	2.45	10	53
5 丁 目	1,954	4,624	2,250	2,374	12,042	2.37	57	122
6 丁 目	2,227	5,309	2,590	2,719	12,433	2.38	35	101
7 丁 目	2,272	5,139	2,475	2,664	12,848	2.26	△ 6	△ 9
8 丁 目	2,034	4,748	2,349	2,399	13,375	2.33	△ 8	△ 69
9 丁 目	81	81	44	37	241	1.00	2	2



## 6 年 齡 別 人 口 (住 民 基 本 台 帳)

(平成23年1月1日現在)

年 齡	計	男	女	年 齡	計	男	女
総 数	693,368	342,158	351,210				
0 ~ 4 歳	28,982	14,942	14,040	50 ~ 54 歳	40,876	20,969	19,907
0	5,887	2,975	2,912	50	8,812	4,500	4,312
1	5,806	2,980	2,826	51	8,587	4,413	4,174
2	5,948	3,028	2,920	52	8,220	4,241	3,979
3	5,789	3,105	2,684	53	7,768	3,971	3,797
4	5,552	2,854	2,698	54	7,489	3,844	3,645
5 ~ 9 歳	28,981	14,930	14,051	55 ~ 59 歳	37,776	19,382	18,394
5	5,487	2,826	2,661	55	7,550	3,877	3,673
6	5,673	2,919	2,754	56	7,300	3,813	3,487
7	5,806	3,025	2,781	57	7,361	3,834	3,527
8	5,983	3,066	2,917	58	7,744	3,967	3,777
9	6,032	3,094	2,938	59	7,821	3,891	3,930
10 ~ 14 歳	30,527	15,659	14,868	60 ~ 64 歳	44,618	22,091	22,527
10	6,103	3,144	2,959	60	8,417	4,233	4,184
11	6,059	3,091	2,968	61	9,770	4,897	4,873
12	6,241	3,185	3,056	62	9,819	4,909	4,910
13	6,122	3,153	2,969	63	9,817	4,813	5,004
14	6,002	3,086	2,916	64	6,795	3,239	3,556
15 ~ 19 歳	30,412	15,521	14,891	65 ~ 69 歳	36,865	17,061	19,804
15	6,032	3,111	2,921	65	5,976	2,851	3,125
16	6,270	3,211	3,059	66	7,327	3,407	3,920
17	5,788	2,968	2,820	67	7,978	3,756	4,222
18	6,048	2,975	3,073	68	7,646	3,511	4,135
19	6,274	3,256	3,018	69	7,938	3,536	4,402
20 ~ 24 歳	38,767	19,327	19,440	70 ~ 74 歳	33,732	14,892	18,840
20	6,510	3,322	3,188	70	7,245	3,220	4,025
21	6,919	3,432	3,487	71	6,440	2,881	3,559
22	7,687	3,894	3,793	72	6,183	2,713	3,470
23	8,592	4,185	4,407	73	7,015	3,059	3,956
24	9,059	4,494	4,565	74	6,849	3,019	3,830
25 ~ 29 歳	51,176	25,950	25,226	75 ~ 79 歳	29,804	12,913	16,891
25	9,761	4,852	4,909	75	6,826	2,976	3,850
26	10,309	5,220	5,089	76	5,911	2,591	3,320
27	10,413	5,255	5,158	77	6,039	2,650	3,389
28	10,379	5,308	5,071	78	5,762	2,453	3,309
29	10,314	5,315	4,999	79	5,266	2,243	3,023
30 ~ 34 歳	54,600	27,944	26,656	80 ~ 84 歳	19,946	8,004	11,942
30	10,521	5,385	5,136	80	4,696	1,949	2,747
31	10,785	5,542	5,243	81	4,248	1,678	2,570
32	10,933	5,604	5,329	82	4,098	1,663	2,435
33	10,910	5,570	5,340	83	3,639	1,432	2,207
34	11,451	5,843	5,608	84	3,265	1,282	1,983
35 ~ 39 歳	61,116	31,245	29,871	85 ~ 89 歳	10,425	3,538	6,887
35	11,604	5,990	5,614	85	2,887	1,092	1,795
36	12,199	6,350	5,849	86	2,308	845	1,463
37	12,639	6,423	6,216	87	1,942	620	1,322
38	12,464	6,295	6,169	88	1,791	563	1,228
39	12,210	6,187	6,023	89	1,497	418	1,079
40 ~ 44 歳	57,854	29,741	28,113	90 ~ 94 歳	4,211	1,186	3,025
40	12,273	6,233	6,040	90	1,321	391	930
41	12,051	6,153	5,898	91	993	276	717
42	12,101	6,176	5,925	92	776	227	549
43	12,421	6,372	6,049	93	617	174	443
44	9,008	4,807	4,201	94	504	118	386
45 ~ 49 歳	51,270	26,584	24,686	95 ~ 99 歳	1,229	250	979
45	11,774	6,215	5,559	95	390	93	297
46	10,791	5,578	5,213	96	316	59	257
47	10,171	5,244	4,927	97	226	39	187
48	9,491	4,876	4,615	98	167	39	128
49	9,043	4,671	4,372	99	130	20	110
				100 歳 以上	201	29	172

資 料 : 区民部戸籍住民課「練馬区年齢別人口」

7 人 口 動 態

年次および月	転入人口			転出人口			職権記載・消除等に 伴う増加人口			婚姻 (人口動態調査)	離婚 (人口動態調査)	
	計	男	女	計	男	女	計	男	女			
	件										件	
平成13年	45,486	24,187	21,299	41,399	22,014	19,385	△ 258	△ 322	64	4,968	1,612	
14	44,533	23,724	20,809	40,830	21,673	19,157	△ 182	△ 232	50	4,894	1,635	
15	44,505	23,577	20,928	41,468	22,063	19,405	△ 63	△ 140	77	4,463	1,631	
16	43,679	23,198	20,481	40,497	21,729	18,768	27	△ 83	110	4,331	1,482	
17	41,654	21,994	19,660	40,857	21,716	19,141	13	△ 84	97	4,195	1,569	
平成18年	43,239	22,973	20,266	39,716	21,108	18,608	△ 5	△ 127	122	4,432	1,435	
19	43,691	23,112	20,579	39,819	21,334	18,485	178	3	175	4,394	1,364	
20	41,465	21,696	19,769	37,634	20,070	17,564	185	88	97	4,537	1,358	
21	41,402	21,750	19,652	39,411	21,027	18,384	143	△ 23	166	4,572	1,420	
22	39,673	20,302	19,371	39,731	20,907	18,824	107	9	98	4,489	1,380	
平成22年1月	2,499	1,280	1,219	2,514	1,313	1,201	20	16	4	305	105	
2	2,667	1,368	1,299	3,014	1,566	1,448	35	22	13	422	105	
3	7,303	3,755	3,548	6,363	3,354	3,009	121	54	67	419	157	
4	5,018	2,520	2,498	4,287	2,332	1,955	46	15	31	354	125	
5	2,604	1,404	1,200	2,663	1,430	1,233	13	18	△ 5	346	106	
6	2,594	1,291	1,303	2,833	1,473	1,360	89	45	44	364	112	
7	2,752	1,445	1,307	3,114	1,642	1,472	65	39	26	363	117	
8	3,097	1,614	1,483	2,998	1,587	1,411	△ 70	△ 27	△ 43	325	111	
9	2,667	1,336	1,331	2,764	1,445	1,319	△ 30	△ 26	△ 4	318	97	
10	2,921	1,481	1,440	3,018	1,585	1,433	△ 36	△ 25	△ 11	480	107	
11	2,802	1,415	1,387	3,035	1,585	1,450	△ 36	△ 47	11	418	124	
12	2,749	1,393	1,356	3,128	1,595	1,533	△ 110	△ 75	△ 35	375	114	
年次および月	出生(住民基本台帳)			出生(人口動態調査)			死亡(住民基本台帳)			死亡(人口動態調査)		
	計	男	女	計	男	女	計	男	女	計	男	女
平成13年	5,989	3,102	2,887	5,939	3,060	2,879	4,059	2,222	1,837	4,039	2,212	1,827
14	6,053	3,108	2,945	6,027	3,099	2,928	4,066	2,235	1,831	4,097	2,264	1,833
15	5,892	3,030	2,862	5,854	3,013	2,841	4,239	2,347	1,892	4,241	2,357	1,884
16	5,915	3,079	2,836	5,822	3,027	2,795	4,385	2,452	1,933	4,348	2,443	1,905
17	5,599	2,873	2,726	5,559	2,853	2,706	4,537	2,567	1,970	4,520	2,566	1,954
平成18年	5,801	2,977	2,824	5,740	2,952	2,788	4,573	2,584	1,989	4,529	2,566	1,963
19	5,972	3,189	2,783	5,974	3,211	2,763	4,894	2,684	2,210	4,888	2,684	2,204
20	5,990	3,070	2,920	6,023	3,086	2,937	4,926	2,688	2,238	4,957	2,715	2,242
21	6,019	3,097	2,922	5,949	3,058	2,891	4,890	2,766	2,124	4,893	2,764	2,129
22	6,135	3,110	3,025	6,099	3,098	3,001	5,266	2,868	2,398	5,219	2,848	2,371
平成22年1月	507	249	258	496	...	...	506	271	235	454	...	...
2	475	229	246	458	...	...	457	270	187	453	...	...
3	504	251	253	470	...	...	451	247	204	424	...	...
4	460	234	226	486	...	...	407	202	205	413	...	...
5	502	248	254	489	...	...	407	227	180	409	...	...
6	510	252	258	480	...	...	438	253	185	428	...	...
7	488	261	227	525	...	...	410	218	192	424	...	...
8	534	277	257	524	...	...	441	242	199	425	...	...
9	554	296	258	548	...	...	403	229	174	389	...	...
10	552	289	263	594	...	...	414	208	206	452	...	...
11	545	281	264	497	...	...	480	250	230	477	...	...
12	504	243	261	532	...	...	452	251	201	471	...	...

注：(1) 外国人は含まないが、婚姻・離婚については、夫婦の一方が外国人の場合も含む。

(2) 転入・転出に国外異動分は含まない。

(3) 婚姻・離婚(人口動態調査)は、人口動態調査の東京都集計による。1年間に届出られたもののうち、婚姻時の夫の住所、別居前の夫婦の住所が練馬区内のものを計上。平成22年の数値は概数である。

(4) 出生・死亡(人口動態調査)は、人口動態調査の東京都集計による。1年間に発生したもののうち、翌年1月14日までに届出があったものについて、子の住所、死亡者の住所が練馬区内のものを計上。平成22年の数値は概数である。

(5) 出生・死亡(住民基本台帳)は、出生・死亡が原因で、住民基本台帳へ1年間に記載消除されたもの。

資料：東京都福祉保健局「人口動態統計月報(平成22年)」 「東京都衛生年報(～平成15年)」 「人口動態統計(平成16年～21年)」、区民部戸籍住民課、健康部健康推進課

## 8 町 丁 別 ・ 年 齡 ( 5 歲 階 級 )

(1) 總

町 丁 名	計	0~4歲	5~9歲	10~14歲	15~19歲	20~24歲	25~29歲	30~34歲	35~39歲	40~44歲	45~49歲
總 数	693,368	28,982	28,981	30,527	30,412	38,767	51,176	54,600	61,116	57,854	51,270
旭 丘	6,922	158	157	202	194	446	781	660	601	572	508
1 丁目	4,585	112	98	120	113	269	530	449	443	407	347
2 丁目	2,337	46	59	82	81	177	251	211	158	165	161
小 竹 町	7,873	213	213	240	295	551	887	773	707	604	551
1 丁目	4,367	110	126	149	159	287	467	418	390	345	321
2 丁目	3,506	103	87	91	136	264	420	355	317	259	230
栄 町	3,329	96	101	84	76	176	347	387	412	315	245
羽 沢	6,263	203	217	246	233	384	590	533	556	518	470
1 丁目	1,264	20	27	30	33	77	137	126	111	84	78
2 丁目	3,249	84	110	149	120	219	303	255	269	266	232
3 丁目	1,750	99	80	67	80	88	150	152	176	168	160
豊 玉 上	5,675	164	113	113	125	365	734	675	583	516	358
1 丁目	1,931	58	38	33	50	129	244	221	219	172	120
2 丁目	3,744	106	75	80	75	236	490	454	364	344	238
豊 玉 中	9,483	410	319	345	326	571	946	873	890	771	605
1 丁目	2,264	77	72	77	74	126	212	181	213	168	151
2 丁目	2,948	127	88	95	102	226	346	295	281	290	191
3 丁目	2,745	101	72	90	96	148	298	281	225	177	159
4 丁目	1,526	105	87	83	54	71	90	116	171	136	104
豊 玉 南	7,711	349	370	343	341	428	501	616	679	659	535
1 丁目	2,244	120	114	100	99	120	160	197	190	208	155
2 丁目	1,940	56	68	82	79	106	124	146	164	160	128
3 丁目	3,527	173	188	161	163	202	217	273	325	291	252
豊 玉 北	16,706	603	415	507	481	1,002	1,895	1,820	1,703	1,384	1,157
1 丁目	2,284	69	59	85	71	123	247	231	212	181	190
2 丁目	2,064	56	51	69	59	123	219	199	223	164	125
3 丁目	2,580	89	56	85	97	171	290	278	257	210	176
4 丁目	3,487	134	94	85	91	204	399	400	338	294	195
5 丁目	3,290	115	56	69	76	191	419	434	362	275	237
6 丁目	3,001	140	99	114	87	190	321	278	311	260	234
中 村	9,042	391	374	418	404	538	661	771	835	813	666
1 丁目	2,133	98	75	93	72	124	138	162	187	182	137
2 丁目	3,012	150	152	159	148	184	212	254	277	312	228
3 丁目	3,897	143	147	166	184	230	311	355	371	319	301
中 村 南	9,467	460	448	450	428	646	769	908	962	833	776
1 丁目	3,689	199	170	175	155	262	272	354	383	317	305
2 丁目	3,287	174	161	143	155	224	310	348	328	286	258
3 丁目	2,491	87	117	132	118	160	187	206	251	230	213
中 村 北	10,411	507	373	321	311	625	994	1,161	1,145	918	753
1 丁目	3,339	178	111	128	107	183	290	364	385	339	252
2 丁目	2,504	130	117	72	80	169	241	285	266	202	172
3 丁目	1,913	76	48	35	62	144	227	223	198	137	109
4 丁目	2,655	123	97	86	62	129	236	289	296	240	220
桜 台	23,874	791	761	844	884	1,503	2,032	2,071	2,083	1,888	1,742
1 丁目	4,640	128	130	139	146	338	449	427	428	411	322
2 丁目	4,351	146	149	148	148	279	368	421	364	320	292
3 丁目	4,685	166	171	219	191	276	392	422	447	393	384
4 丁目	3,083	103	67	80	102	215	333	271	260	206	211
5 丁目	3,707	150	137	115	134	188	273	288	328	306	257
6 丁目	3,408	98	107	143	163	207	217	242	256	252	276
練 馬	14,168	547	420	355	447	860	1,558	1,496	1,345	1,092	968
1 丁目	3,768	112	110	77	99	233	409	403	357	322	254
2 丁目	3,059	62	82	86	137	192	250	238	207	206	223
3 丁目	3,628	206	79	62	83	257	571	518	403	254	206
4 丁目	3,713	167	149	130	128	178	328	337	378	310	285
向 山	10,097	438	433	440	371	530	766	839	977	817	727
1 丁目	1,572	72	37	35	42	95	166	170	203	152	120
2 丁目	2,323	119	129	117	83	121	203	201	216	185	152
3 丁目	2,382	74	98	92	90	130	135	156	203	179	190
4 丁目	3,820	173	169	196	156	184	262	312	355	301	265

資料：区民部戸籍住民課「町丁目別男女別年齢別人口一覽表」

別 人 口 (住 民 基 本 台 帳)  
数

(平成23年1月1日現在)

50～54歳	55～59歳	60～64歳	65～69歳	70～74歳	75～79歳	80～84歳	85～89歳	90～94歳	95～99歳	100歳以上	町 丁 名
40,876	37,776	44,618	36,865	33,732	29,804	19,946	10,425	4,211	1,229	201	総 数
382	378	435	339	368	323	218	138	48	14	—	旭 丘
242	232	303	224	243	194	126	88	33	12	—	1 丁目
140	146	132	115	125	129	92	50	15	2	—	2 丁目
448	392	467	370	332	322	277	145	59	21	6	小 竹 町
257	220	271	214	197	182	135	75	32	9	3	1 丁目
191	172	196	156	135	140	142	70	27	12	3	2 丁目
163	138	209	159	132	133	78	39	32	6	1	栄 町
398	313	353	297	266	270	215	125	57	15	4	羽 沢
61	70	78	78	75	71	62	28	15	2	1	1 丁目
231	158	191	163	135	134	108	73	35	11	3	2 丁目
106	85	84	56	56	65	45	24	7	2	—	3 丁目
307	337	375	269	226	182	126	67	31	8	1	豊 玉 上
88	116	120	83	68	70	51	37	12	2	—	1 丁目
219	221	255	186	158	112	75	30	19	6	1	2 丁目
546	507	558	455	384	405	304	180	66	20	2	豊 玉 中
136	150	120	105	113	124	99	49	13	3	1	1 丁目
174	147	172	125	98	76	55	41	14	5	—	2 丁目
147	145	180	149	128	139	112	62	29	7	—	3 丁目
89	65	86	76	45	66	38	28	10	5	1	4 丁目
472	501	551	380	301	257	236	118	49	19	6	豊 玉 南
138	129	139	113	87	68	63	28	11	5	—	1 丁目
98	153	145	109	84	75	86	42	21	9	5	2 丁目
236	219	267	158	130	114	87	48	17	5	1	3 丁目
913	867	1,113	860	683	586	380	216	94	23	4	豊 玉 北
129	113	147	114	98	93	72	33	11	5	1	1 丁目
105	104	170	117	90	81	59	38	10	1	1	2 丁目
159	163	155	151	96	72	47	19	6	2	1	3 丁目
178	163	258	193	158	137	79	54	26	7	—	4 丁目
165	164	186	162	126	118	59	44	26	5	1	5 丁目
177	160	197	123	115	85	64	28	15	3	—	6 丁目
591	503	575	443	348	266	216	140	70	17	2	中 村
143	148	162	119	110	73	57	38	12	3	—	1 丁目
186	141	176	133	91	76	69	36	20	7	1	2 丁目
262	214	237	191	147	117	90	66	38	7	1	3 丁目
510	537	524	339	277	228	192	118	48	13	1	中 村 南
183	204	233	135	122	99	72	33	12	4	—	1 丁目
173	177	154	96	89	80	71	34	20	5	1	2 丁目
154	156	137	108	66	49	49	51	16	4	—	3 丁目
586	575	631	422	367	311	214	132	53	12	—	中 村 北
210	189	176	157	93	74	48	41	12	2	—	1 丁目
129	122	163	94	95	78	52	24	13	—	—	2 丁目
107	113	133	69	79	66	48	26	8	5	—	3 丁目
140	151	159	102	100	93	66	41	20	5	—	4 丁目
1,540	1,313	1,610	1,288	1,121	968	726	444	188	63	14	桜 台
317	253	305	212	200	170	133	82	38	8	4	1 丁目
252	239	294	245	204	193	125	94	42	22	6	2 丁目
339	232	243	227	192	158	128	70	25	9	1	3 丁目
172	187	225	176	152	123	100	61	27	11	1	4 丁目
211	196	304	236	195	161	116	71	34	6	1	5 丁目
249	206	239	192	178	163	124	66	22	7	1	6 丁目
800	791	876	686	609	522	423	246	99	26	2	練 馬
212	213	247	200	176	158	97	63	20	6	—	1 丁目
189	192	232	183	158	148	152	72	41	9	—	2 丁目
150	180	183	133	109	95	70	48	18	3	—	3 丁目
249	206	214	170	166	121	104	63	20	8	2	4 丁目
580	588	594	550	461	438	295	157	63	25	8	向 山
84	92	93	72	50	29	33	17	6	3	1	1 丁目
138	150	118	101	80	82	63	37	18	6	4	2 丁目
129	142	161	160	118	143	95	52	23	9	3	3 丁目
229	204	222	217	213	184	104	51	16	7	—	4 丁目

8 町 丁 別 ・ 年 齡 ( 5 歳 階 級 )  
(1) 総 数

町 丁 名	計	0～4歳	5～9歳	10～14歳	15～19歳	20～24歳	25～29歳	30～34歳	35～39歳	40～44歳	45～49歳
貫 井	18,972	769	633	644	732	1,114	1,528	1,699	1,756	1,510	1,334
1 丁目	4,327	211	159	125	139	243	372	401	422	337	279
2 丁目	3,415	138	109	117	137	222	273	324	354	304	238
3 丁目	4,782	181	148	187	186	268	397	416	424	372	369
4 丁目	4,187	154	148	140	202	269	266	319	336	296	310
5 丁目	2,261	85	69	75	68	112	220	239	220	201	138
錦	5,719	278	200	200	237	307	434	452	504	443	402
1 丁目	3,490	183	125	107	133	189	269	306	306	251	228
2 丁目	2,229	95	75	93	104	118	165	146	198	192	174
氷 川 台	12,184	548	494	523	554	739	1,001	1,085	1,204	1,067	995
1 丁目	241	3	9	16	13	16	25	12	16	25	25
2 丁目	2,287	118	91	89	112	149	206	212	204	184	167
3 丁目	4,617	236	168	212	191	274	368	492	520	431	411
4 丁目	5,039	191	226	206	238	300	402	369	464	427	392
平 和 台	12,448	628	600	604	563	713	949	991	1,166	1,165	945
1 丁目	3,286	152	157	159	148	189	213	229	295	283	244
2 丁目	2,713	91	93	113	123	162	164	191	173	204	185
3 丁目	3,980	257	228	213	183	221	352	357	444	423	325
4 丁目	2,469	128	122	119	109	141	220	214	254	255	191
早 宮	18,505	778	789	907	913	1,055	1,340	1,313	1,656	1,652	1,488
1 丁目	5,929	196	221	279	310	373	464	364	460	489	481
2 丁目	3,852	171	166	175	162	207	312	312	376	412	294
3 丁目	4,615	198	184	220	243	249	255	304	408	396	382
4 丁目	4,109	213	218	233	198	226	309	333	412	355	331
春 日 町	24,302	949	1,036	1,073	1,115	1,269	1,805	1,778	2,009	2,131	1,864
1 丁目	3,941	169	167	155	202	250	326	292	315	328	295
2 丁目	4,533	170	190	216	202	222	332	332	409	397	339
3 丁目	4,026	149	162	147	168	223	316	326	343	321	311
4 丁目	4,325	148	174	187	201	220	299	265	314	370	326
5 丁目	4,193	178	191	206	183	193	280	312	385	414	346
6 丁目	3,284	135	152	162	159	161	252	251	243	301	247
高 松	16,031	873	934	884	748	791	1,171	1,400	1,548	1,537	1,183
1 丁目	2,596	124	103	103	108	161	258	258	218	215	177
2 丁目	2,334	149	142	113	103	101	154	214	233	200	155
3 丁目	2,979	158	225	249	153	126	155	195	292	327	260
4 丁目	3,189	161	188	176	150	148	178	234	314	337	213
5 丁目	2,239	153	123	96	97	114	214	275	247	204	173
6 丁目	2,694	128	153	147	137	141	212	224	244	254	205
北 町	24,984	994	881	914	989	1,854	2,299	2,166	2,199	2,016	1,668
1 丁目	4,306	113	125	139	144	318	432	380	367	304	220
2 丁目	5,791	389	315	252	217	269	419	578	642	606	418
3 丁目	2,545	101	99	102	96	155	206	202	247	216	213
4 丁目	961	—	—	—	65	443	293	102	42	4	7
5 丁目	2,289	79	78	109	107	166	214	165	166	185	154
6 丁目	2,632	71	70	88	92	140	241	218	209	208	171
7 丁目	2,854	124	104	107	142	173	200	209	242	243	209
8 丁目	3,606	117	90	117	126	190	294	312	284	250	276
田 柄	28,034	1,449	1,550	1,525	1,411	1,401	1,784	2,214	2,583	2,519	2,211
1 丁目	4,861	188	235	245	216	231	326	374	402	459	359
2 丁目	6,774	264	295	276	323	360	436	502	594	550	533
3 丁目	6,088	418	409	375	321	321	349	546	608	596	480
4 丁目	6,387	368	380	389	345	283	403	460	587	544	488
5 丁目	3,924	211	231	240	206	206	270	332	392	370	351
光 が 丘	28,527	886	890	1,125	1,401	1,716	1,692	1,558	1,747	1,594	1,803
1 丁目	2,763	61	46	50	60	112	139	175	173	158	120
2 丁目	6,009	176	189	315	392	372	365	340	362	337	347
3 丁目	9,066	305	321	339	452	578	567	461	550	528	666
4 丁目	—	—	—	—	—	—	—	—	—	—	—
5 丁目	3,565	84	118	136	150	180	208	184	211	179	180
6 丁目	1,151	28	32	34	56	67	67	50	59	63	62
7 丁目	5,973	232	184	251	291	407	346	348	392	329	428

別 人 口 (住 民 基 本 台 帳)  
( つ づ き )

50～54歳	55～59歳	60～64歳	65～69歳	70～74歳	75～79歳	80～84歳	85～89歳	90～94歳	95～99歳	100歳以上	町 丁 名
1,091	1,060	1,318	1,041	881	808	597	302	114	34	7	貴 井
221	228	280	252	211	190	148	70	29	10	—	1 丁目
189	185	211	180	152	116	94	56	13	3	—	2 丁目
297	272	356	254	197	201	155	60	28	12	2	3 丁目
270	247	316	208	205	212	155	90	34	6	4	4 丁目
114	128	155	147	116	89	45	26	10	3	1	5 丁目
350	327	397	283	252	258	211	115	52	16	1	錦
211	199	252	176	145	165	122	80	32	11	—	1 丁目
139	128	145	107	107	93	89	35	20	5	1	2 丁目
786	648	696	529	407	400	277	148	65	15	3	氷 川 台
27	14	7	15	6	5	4	3	—	—	—	1 丁目
148	127	138	86	83	65	58	40	8	1	1	2 丁目
294	223	232	174	131	128	76	32	18	4	2	3 丁目
317	284	319	254	187	202	139	73	39	10	—	4 丁目
766	604	694	541	545	452	295	134	69	23	1	平 和 台
195	163	204	172	164	138	111	39	22	9	—	1 丁目
167	149	193	168	169	158	104	59	36	11	—	2 丁目
252	177	180	104	113	76	46	21	5	2	1	3 丁目
152	115	117	97	99	80	34	15	6	1	—	4 丁目
1,192	961	1,042	890	774	797	551	266	99	33	9	早 宮
415	325	395	307	273	287	160	89	29	8	4	1 丁目
228	174	169	170	177	175	95	48	16	9	4	2 丁目
289	257	259	236	200	223	190	79	32	11	—	3 丁目
260	205	219	177	124	112	106	50	22	5	1	4 丁目
1,440	1,337	1,482	1,312	1,265	1,144	756	367	132	34	4	春 日 町
268	214	229	202	172	157	110	59	23	6	2	1 丁目
258	220	281	274	236	247	121	58	25	3	1	2 丁目
257	245	244	192	190	174	149	79	25	4	1	3 丁目
229	241	283	288	296	233	149	68	25	9	—	4 丁目
249	227	241	185	190	186	135	63	20	9	—	5 丁目
179	190	204	171	181	147	92	40	14	3	—	6 丁目
831	738	839	746	655	533	356	161	73	25	5	高 松
126	142	153	119	111	98	78	26	13	3	2	1 丁目
128	89	118	112	102	80	60	46	19	13	3	2 丁目
166	131	149	122	93	80	58	30	9	1	—	3 丁目
154	148	179	187	176	130	74	26	13	3	—	4 丁目
127	99	86	71	65	55	25	7	7	1	—	5 丁目
130	129	154	135	108	90	61	26	12	4	—	6 丁目
1,386	1,288	1,527	1,308	1,190	1,088	703	348	134	28	4	北 町
243	261	320	258	220	203	141	80	30	6	2	1 丁目
328	261	297	242	182	178	115	56	24	3	—	2 丁目
139	155	159	129	126	80	68	33	12	6	1	3 丁目
5	—	—	—	—	—	—	—	—	—	—	4 丁目
133	138	156	103	114	110	71	29	11	1	—	5 丁目
133	139	167	167	171	157	109	61	17	3	—	6 丁目
184	140	186	155	160	143	81	34	14	3	1	7 丁目
221	194	242	254	217	217	118	55	26	6	—	8 丁目
1,675	1,354	1,505	1,325	1,261	1,129	670	311	118	34	5	田 柄
289	249	303	277	263	250	124	50	15	6	—	1 丁目
440	379	433	381	324	313	227	106	30	7	1	2 丁目
367	235	246	220	232	203	91	46	19	5	1	3 丁目
361	308	318	311	280	259	165	79	44	13	2	4 丁目
218	183	205	136	162	104	63	30	10	3	1	5 丁目
2,180	2,541	3,188	2,085	1,694	1,239	691	341	124	23	9	光 が 丘
142	218	388	334	275	186	84	29	9	3	1	1 丁目
437	543	609	438	303	223	131	87	36	6	1	2 丁目
785	856	921	536	472	384	206	100	29	6	4	3 丁目
—	—	—	—	—	—	—	—	—	—	—	4 丁目
214	293	498	312	262	172	103	52	26	2	1	5 丁目
96	100	133	97	91	56	41	15	4	—	—	6 丁目
506	531	639	368	291	218	126	58	20	6	2	7 丁目

8 町 丁 別 ・ 年 齡 ( 5 歳 階 級 )  
 (1) 総 数

町 丁 名	計	0～4歳	5～9歳	10～14歳	15～19歳	20～24歳	25～29歳	30～34歳	35～39歳	40～44歳	45～49歳
旭 町	12,497	472	488	586	656	761	882	971	1,035	988	923
1 丁目	4,169	193	212	210	230	204	254	280	388	326	296
2 丁目	4,460	145	132	195	227	313	327	331	317	340	292
3 丁目	3,868	134	144	181	199	244	301	360	330	322	335
土 支 田	12,321	616	680	685	607	523	620	844	1,108	1,115	844
1 丁目	3,318	175	185	221	164	165	172	265	333	322	242
2 丁目	2,189	96	108	99	114	76	117	177	195	184	117
3 丁目	3,665	185	221	202	177	157	191	206	343	326	255
4 丁目	3,149	160	166	163	152	125	140	196	237	283	230
富 士 見 台	14,834	584	607	666	628	791	1,083	1,094	1,221	1,196	1,080
1 丁目	3,008	122	135	141	127	149	195	212	249	260	233
2 丁目	4,110	123	127	159	164	216	314	287	314	311	302
3 丁目	3,767	147	132	146	148	253	323	281	299	298	237
4 丁目	3,949	192	213	220	189	173	251	314	359	327	308
南 田 中	11,091	417	434	438	438	591	811	798	898	920	752
1 丁目	1,899	73	78	63	64	117	161	169	191	167	126
2 丁目	1,594	84	69	86	92	102	131	140	134	143	129
3 丁目	2,493	92	75	81	88	148	188	168	177	183	167
4 丁目	2,723	110	129	117	114	158	218	203	230	243	172
5 丁目	2,382	58	83	91	80	66	113	118	166	184	158
高 野 台	13,626	705	622	553	507	798	936	1,202	1,381	1,133	951
1 丁目	3,353	145	150	139	110	194	242	273	328	255	229
2 丁目	2,766	193	147	105	85	156	167	317	349	279	174
3 丁目	2,800	102	99	90	111	158	196	206	233	202	189
4 丁目	2,258	126	121	111	108	135	178	207	206	209	193
5 丁目	2,449	139	105	108	93	155	153	199	265	188	166
谷 原	11,624	687	602	588	520	571	780	919	1,086	1,029	816
1 丁目	1,634	113	80	84	64	105	160	180	150	159	99
2 丁目	1,628	73	78	83	80	79	110	113	117	156	132
3 丁目	1,863	124	115	91	90	79	114	136	173	169	131
4 丁目	1,657	121	115	92	60	79	89	127	162	156	112
5 丁目	2,669	157	120	126	109	119	199	236	296	219	174
6 丁目	2,173	99	94	112	117	110	108	127	188	170	168
三 原 台	9,411	454	508	503	465	484	584	582	871	879	760
1 丁目	4,037	184	201	188	168	236	260	249	385	366	335
2 丁目	1,973	112	157	123	98	77	116	142	227	188	144
3 丁目	3,401	158	150	192	199	171	208	191	259	325	281
石 神 井 町	25,738	1,030	1,017	1,012	1,027	1,311	1,809	2,090	2,370	2,154	1,903
1 丁目	3,151	83	82	99	113	127	149	185	214	206	200
2 丁目	4,378	195	198	212	197	234	354	355	387	383	358
3 丁目	2,557	91	68	70	83	113	241	264	281	211	184
4 丁目	2,894	131	127	109	117	161	229	283	287	258	230
5 丁目	1,551	78	51	53	67	75	145	157	153	127	108
6 丁目	2,646	106	107	84	100	157	181	235	243	192	202
7 丁目	4,013	168	185	179	161	196	257	295	421	377	302
8 丁目	4,548	178	199	206	189	248	253	316	384	400	319
石 神 井 台	29,854	1,280	1,399	1,489	1,594	1,647	1,881	2,081	2,537	2,382	2,301
1 丁目	1,630	78	70	79	75	106	99	111	131	137	128
2 丁目	4,491	193	199	211	238	253	279	298	387	347	310
3 丁目	5,347	229	225	292	351	299	352	384	430	413	486
4 丁目	4,442	131	180	222	266	197	204	260	316	337	328
5 丁目	3,881	196	218	199	193	209	273	295	339	349	293
6 丁目	2,862	129	127	156	151	175	211	201	214	210	227
7 丁目	3,500	140	167	144	131	222	260	273	354	298	242
8 丁目	3,701	184	213	186	189	186	203	259	366	291	287
上 石 神 井	17,845	588	560	571	667	1,161	1,650	1,514	1,433	1,334	1,317
1 丁目	5,110	156	133	141	151	346	539	464	441	388	362
2 丁目	3,853	135	121	134	167	249	376	326	298	303	310
3 丁目	4,630	148	174	162	169	296	377	335	391	343	305
4 丁目	4,252	149	132	134	180	270	358	389	303	300	340
上 石 神 井 南 町	2,050	75	66	78	90	121	166	143	157	148	152

別 人 口 (住 民 基 本 台 帳)  
( つ づ き )

50～54歳	55～59歳	60～64歳	65～69歳	70～74歳	75～79歳	80～84歳	85～89歳	90～94歳	95～99歳	100歳以上	町 丁 名	
721	625	804	673	635	593	373	205	77	26	3	旭 町	
212	227	284	250	257	199	83	40	14	10	—		1 丁目
256	208	253	260	256	247	198	103	46	11	3		2 丁目
253	190	267	163	122	147	92	62	17	5	—	3 丁目	
583	578	777	812	776	603	303	156	71	17	3	土 支 田	
148	170	178	172	159	136	60	34	14	2	1		1 丁目
108	96	165	166	145	105	71	35	13	2	—		2 丁目
195	155	225	229	257	176	85	42	28	9	1		3 丁目
132	157	209	245	215	186	87	45	16	4	1	4 丁目	
800	809	989	817	833	717	500	256	113	44	6	富 士 見 台	
171	160	215	163	154	140	91	50	31	10	—		1 丁目
232	233	276	232	261	236	178	90	42	10	3		2 丁目
199	207	267	227	198	162	125	71	29	15	3		3 丁目
198	209	231	195	220	179	106	45	11	9	—	4 丁目	
568	607	760	708	709	630	332	187	75	15	3	南 田 中	
100	101	124	114	92	75	44	19	17	3	1		1 丁目
82	92	83	57	61	52	34	14	6	2	1		2 丁目
115	135	172	163	184	184	101	52	19	1	—		3 丁目
169	158	178	157	130	98	65	54	15	4	1		4 丁目
102	121	203	217	242	221	88	48	18	5	—	5 丁目	
716	736	936	678	577	545	352	184	88	24	2	高 野 台	
195	212	260	191	186	117	77	34	13	2	1		1 丁目
139	136	177	115	86	91	30	13	5	2	—		2 丁目
154	142	216	167	142	155	125	73	32	8	—		3 丁目
124	120	128	79	71	69	42	18	10	3	—		4 丁目
104	126	155	126	92	113	78	46	28	9	1	5 丁目	
618	549	688	585	569	465	295	179	58	16	4	谷 原	
88	79	65	67	50	51	19	18	3	—	—		1 丁目
103	86	93	78	88	68	55	25	9	2	—		2 丁目
90	86	104	87	94	72	58	31	18	1	—		3 丁目
75	59	97	95	91	53	34	29	6	4	1		4 丁目
133	126	168	126	127	107	73	37	10	5	2		5 丁目
129	113	161	132	119	114	56	39	12	4	1	6 丁目	
556	473	560	457	445	407	249	132	34	8	—	三 原 台	
247	211	231	213	190	174	106	66	24	3	—		1 丁目
116	76	114	80	74	70	35	20	2	2	—		2 丁目
193	186	215	164	181	163	108	46	8	3	—	3 丁目	
1,495	1,373	1,583	1,413	1,352	1,210	892	471	156	62	8	石 神 井 町	
168	158	235	274	310	273	166	76	26	6	1		1 丁目
277	213	230	173	181	208	123	71	18	11	—		2 丁目
136	145	178	155	119	94	66	37	15	5	1		3 丁目
171	154	165	125	105	89	88	41	15	8	1		4 丁目
89	109	108	75	64	44	30	15	3	—	—		5 丁目
143	151	162	144	138	110	99	61	22	8	1		6 丁目
253	221	208	209	209	152	124	67	17	11	1		7 丁目
258	222	297	258	226	240	196	103	40	13	3	8 丁目	
1,822	1,602	1,886	1,604	1,448	1,332	879	442	186	55	7	石 神 井 台	
91	64	109	103	95	74	52	21	6	1	—		1 丁目
296	248	313	261	186	210	138	73	39	12	—		2 丁目
367	303	323	240	221	179	141	68	34	7	3		3 丁目
221	258	256	328	335	317	170	76	28	11	1		4 丁目
240	187	234	175	159	159	98	37	23	4	1		5 丁目
202	168	168	132	123	127	73	50	13	4	1		6 丁目
194	174	241	183	159	126	99	62	23	7	1		7 丁目
211	200	242	182	170	140	108	55	20	9	—	8 丁目	
1,022	1,033	1,181	902	967	882	604	314	107	30	8	上 石 神 井	
308	291	299	274	278	227	178	88	36	8	2		1 丁目
227	228	256	169	181	170	106	67	21	9	—		2 丁目
245	272	348	246	252	275	177	77	28	6	4		3 丁目
242	242	278	213	256	210	143	82	22	7	2		4 丁目
124	155	147	109	101	88	78	37	12	3	—	上石神井南町	



8 町 丁 別 ・ 年 齡 ( 5 歳 階 級 )  
 (1) 総 数

町 丁 名	計	0～4歳	5～9歳	10～14歳	15～19歳	20～24歳	25～29歳	30～34歳	35～39歳	40～44歳	45～49歳
下 石 神 井	16,893	817	702	767	752	957	1,293	1,467	1,561	1,458	1,194
1 丁目	2,566	162	115	96	104	130	189	281	294	228	154
2 丁目	3,125	136	132	160	165	158	219	268	265	250	252
3 丁目	2,331	130	107	103	77	96	157	216	216	204	165
4 丁目	3,185	119	91	129	106	232	343	302	256	291	221
5 丁目	2,293	114	95	103	111	140	212	192	216	182	168
6 丁目	3,393	156	162	176	189	201	173	208	314	303	234
立 野 町	4,788	207	192	235	227	255	345	397	420	402	364
関 町 東	4,978	168	179	177	177	313	451	436	399	408	402
1 丁目	3,543	130	131	126	143	218	313	306	291	280	279
2 丁目	1,435	38	48	51	34	95	138	130	108	128	123
関 町 南	16,004	618	691	644	636	929	1,256	1,273	1,372	1,257	1,136
1 丁目	2,345	115	99	61	95	158	217	234	246	178	156
2 丁目	4,151	108	144	194	148	239	357	316	341	318	289
3 丁目	3,055	123	119	96	131	192	288	275	226	240	219
4 丁目	6,453	272	329	293	262	340	394	448	559	521	472
関 町 北	20,564	743	832	1,037	1,073	1,209	1,384	1,423	1,652	1,777	1,833
1 丁目	3,191	129	109	132	150	222	267	270	261	273	272
2 丁目	4,001	156	129	158	138	235	325	321	408	349	346
3 丁目	3,952	101	136	187	218	262	245	237	252	281	299
4 丁目	4,040	146	126	173	215	212	282	328	302	304	324
5 丁目	5,380	211	332	387	352	278	265	267	429	570	592
東 大 泉	34,021	1,434	1,409	1,429	1,490	1,862	2,324	2,685	3,008	2,838	2,588
1 丁目	4,086	167	156	178	200	248	321	358	379	366	347
2 丁目	6,681	394	360	247	257	319	439	546	712	610	492
3 丁目	4,588	138	144	153	172	234	297	342	337	302	320
4 丁目	2,567	95	92	95	118	152	218	211	239	218	209
5 丁目	3,792	135	124	146	186	244	275	288	301	305	316
6 丁目	6,070	266	248	260	249	333	447	508	532	493	428
7 丁目	6,237	239	285	350	308	332	327	432	508	544	476
西 大 泉 町	13	—	—	—	—	—	—	—	—	—	1
西 大 泉	21,575	992	1,131	1,225	1,092	981	1,087	1,348	1,865	1,859	1,647
1 丁目	3,882	181	211	220	173	188	250	271	383	324	300
2 丁目	2,952	114	169	165	153	154	123	190	241	260	215
3 丁目	3,836	209	202	203	179	172	213	241	347	340	292
4 丁目	3,390	183	196	240	190	135	160	200	290	338	248
5 丁目	4,869	169	232	260	283	220	206	273	354	401	414
6 丁目	2,646	136	121	137	114	112	135	173	250	196	178
南 大 泉	26,283	1,156	1,257	1,443	1,346	1,411	1,591	1,722	2,276	2,360	2,107
1 丁目	4,694	166	212	280	230	258	237	253	374	394	352
2 丁目	4,371	164	205	248	238	244	274	222	322	405	353
3 丁目	4,388	209	203	228	202	237	283	287	413	406	334
4 丁目	6,138	292	303	317	295	328	354	457	573	573	502
5 丁目	4,803	241	237	249	259	260	346	379	443	433	374
6 丁目	1,889	84	97	121	122	84	97	124	151	149	192
大 泉 町	22,746	992	1,174	1,281	1,095	973	1,098	1,355	1,856	1,991	1,651
1 丁目	5,148	282	297	309	252	205	249	338	432	488	353
2 丁目	4,884	153	231	243	220	228	207	240	346	373	348
3 丁目	4,285	161	233	294	247	195	206	204	295	403	328
4 丁目	3,701	173	219	228	187	135	154	232	349	351	273
5 丁目	2,222	97	79	92	84	99	124	149	184	161	165
6 丁目	2,506	126	115	115	105	111	158	192	250	215	184
大 泉 学 園 町	33,885	1,465	1,710	1,813	1,746	1,534	1,681	2,017	2,760	2,892	2,594
1 丁目	2,882	107	130	136	132	159	156	193	239	241	247
2 丁目	3,692	152	147	169	178	206	271	283	321	311	287
3 丁目	3,032	153	187	180	203	134	150	170	258	295	238
4 丁目	4,464	204	219	307	238	193	210	249	382	421	327
5 丁目	4,550	173	273	267	237	203	179	240	388	404	335
6 丁目	5,269	231	245	243	232	211	242	321	376	363	388
7 丁目	5,118	228	268	260	249	213	253	281	397	458	366
8 丁目	4,803	217	241	251	277	215	220	280	396	383	394
9 丁目	75	—	—	—	—	—	—	—	3	16	12

別 人 口 (住 民 基 本 台 帳)  
( つ づ き )

50～54歳	55～59歳	60～64歳	65～69歳	70～74歳	75～79歳	80～84歳	85～89歳	90～94歳	95～99歳	100歳以上	町 丁 名
955	941	1,048	816	685	619	470	257	105	29	—	下 石 神 井
126	158	148	106	93	77	54	32	16	3	—	1丁目
189	185	196	174	130	113	80	35	13	5	—	2丁目
104	118	158	112	94	102	79	62	23	8	—	3丁目
207	173	190	143	121	107	84	48	20	2	—	4丁目
123	137	141	100	88	61	65	29	10	6	—	5丁目
206	170	215	181	159	159	108	51	23	5	—	6丁目
342	279	307	216	183	168	127	76	37	6	3	立 野 町
321	265	278	250	206	226	169	92	49	10	2	関 町 東
225	198	189	175	139	170	123	60	39	7	1	1丁目
96	67	89	75	67	56	46	32	10	3	1	2丁目
1,010	879	1,072	889	718	700	520	263	101	36	4	関 町 南
162	127	110	110	74	80	73	31	12	5	2	1丁目
283	219	284	259	202	174	150	87	29	10	—	2丁目
179	159	194	150	139	153	101	44	22	5	—	3丁目
386	374	484	370	303	293	196	101	38	16	2	4丁目
1,424	1,148	1,286	940	827	836	619	333	139	45	4	関 町 北
243	179	193	112	118	113	80	47	18	3	—	1丁目
237	196	251	197	187	157	116	56	31	8	—	2丁目
282	235	284	225	176	202	184	90	37	17	2	3丁目
238	257	301	207	186	195	138	76	25	5	—	4丁目
424	281	257	199	160	169	101	64	28	12	2	5丁目
2,045	1,793	2,067	1,716	1,682	1,500	1,151	640	281	69	10	東 大 泉
280	238	206	165	135	145	121	43	28	5	—	1丁目
354	307	398	289	297	249	214	121	58	15	3	2丁目
272	268	319	330	319	268	190	112	55	12	4	3丁目
147	129	147	151	108	96	80	33	19	10	—	4丁目
227	224	246	172	175	174	121	93	30	10	—	5丁目
376	298	348	268	306	282	226	131	62	8	1	6丁目
389	329	403	341	342	286	199	107	29	9	2	7丁目
—	—	—	3	6	3	—	—	—	—	—	西 大 泉 町
1,095	1,129	1,375	1,375	1,241	1,080	585	304	123	34	7	西 大 泉
199	203	221	212	172	197	103	54	15	4	1	1丁目
178	157	192	189	167	136	81	43	18	7	—	2丁目
198	189	228	218	204	193	118	60	26	3	1	3丁目
162	156	202	227	206	145	59	36	14	3	—	4丁目
251	295	325	341	291	264	153	85	37	10	5	5丁目
107	129	207	188	201	145	71	26	13	7	—	6丁目
1,626	1,366	1,546	1,329	1,287	1,161	731	381	147	34	6	南 大 泉
298	246	304	288	300	250	147	63	35	7	—	1丁目
294	260	280	233	226	181	128	59	27	6	2	2丁目
286	218	265	227	187	191	112	66	21	10	3	3丁目
340	301	356	276	306	261	175	94	30	5	—	4丁目
286	250	252	218	171	175	125	75	28	1	1	5丁目
122	91	89	87	97	103	44	24	6	5	—	6丁目
1,124	1,142	1,530	1,620	1,587	1,254	614	249	111	37	12	大 泉 町
246	244	356	355	321	240	111	41	19	7	3	1丁目
242	264	366	405	430	348	157	50	26	5	2	2丁目
237	211	278	320	307	202	100	45	16	3	—	3丁目
164	184	227	223	233	181	101	47	20	14	6	4丁目
119	121	156	166	138	147	77	42	18	4	—	5丁目
116	118	147	151	158	136	68	24	12	4	1	6丁目
1,976	1,696	2,239	2,036	2,099	1,726	1,096	509	204	82	10	大 泉 学 園 町
170	181	203	168	139	141	91	35	9	3	2	1丁目
237	175	237	163	176	149	136	59	25	8	2	2丁目
193	150	182	159	156	111	70	30	6	6	1	3丁目
242	208	282	253	281	232	122	65	19	8	2	4丁目
242	226	288	271	296	250	144	81	30	21	2	5丁目
275	280	404	351	402	348	212	90	40	15	—	6丁目
308	264	310	342	326	264	179	88	52	11	1	7丁目
291	206	323	321	322	231	141	61	23	10	—	8丁目
18	6	10	8	1	—	1	—	—	—	—	9丁目

8 町 丁 別 ・ 年 齡 ( 5 歳 階 級 )  
(2) 男

町 丁 名	計		0 ~ 4 歳		5 ~ 9 歳		10 ~ 14 歳		15 ~ 19 歳	
	男	女	男	女	男	女	男	女	男	女
総 数	342,158	351,210	14,942	14,040	14,930	14,051	15,659	14,868	15,521	14,891
旭 丘	3,546	3,376	80	78	83	74	106	96	94	100
1 丁目	2,361	2,224	58	54	47	51	61	59	62	51
2 丁目	1,185	1,152	22	24	36	23	45	37	32	49
小 竹 町	3,763	4,110	112	101	103	110	123	117	142	153
1 丁目	2,137	2,230	56	54	58	68	78	71	80	79
2 丁目	1,626	1,880	56	47	45	42	45	46	62	74
栄 町	1,642	1,687	42	54	50	51	44	40	36	40
羽 沢	3,116	3,147	115	88	112	105	126	120	134	99
1 丁目	625	639	11	9	13	14	15	15	18	15
2 丁目	1,594	1,655	48	36	52	58	74	75	71	49
3 丁目	897	853	56	43	47	33	37	30	45	35
豊 玉 上	2,744	2,931	73	91	62	51	60	53	59	66
1 丁目	979	952	28	30	20	18	17	16	24	26
2 丁目	1,765	1,979	45	61	42	33	43	37	35	40
豊 玉 中	4,791	4,692	240	170	143	176	184	161	168	158
1 丁目	1,162	1,102	42	35	27	45	47	30	43	31
2 丁目	1,501	1,447	80	47	38	50	48	47	54	48
3 丁目	1,375	1,370	58	43	37	35	53	37	42	54
4 丁目	753	773	60	45	41	46	36	47	29	25
豊 玉 南	3,899	3,812	185	164	181	189	180	163	157	184
1 丁目	1,128	1,116	65	55	58	56	49	51	44	55
2 丁目	951	989	30	26	35	33	38	44	29	50
3 丁目	1,820	1,707	90	83	88	100	93	68	84	79
豊 玉 北	8,221	8,485	298	305	217	198	259	248	230	251
1 丁目	1,092	1,192	26	43	32	27	42	43	38	33
2 丁目	1,019	1,045	35	21	31	20	45	24	28	31
3 丁目	1,316	1,264	47	42	26	30	36	49	50	47
4 丁目	1,747	1,740	68	66	51	43	46	39	42	49
5 丁目	1,564	1,726	55	60	31	25	35	34	34	42
6 丁目	1,483	1,518	67	73	46	53	55	59	38	49
中 村	4,437	4,605	211	180	193	181	204	214	210	194
1 丁目	1,052	1,081	50	48	42	33	47	46	36	36
2 丁目	1,478	1,534	80	70	75	77	78	81	83	65
3 丁目	1,907	1,990	81	62	76	71	79	87	91	93
中 村 南	4,670	4,797	237	223	248	200	221	229	201	227
1 丁目	1,875	1,814	103	96	99	71	90	85	78	77
2 丁目	1,612	1,675	87	87	91	70	68	75	73	82
3 丁目	1,183	1,308	47	40	58	59	63	69	50	68
中 村 北	5,035	5,376	259	248	200	173	157	164	151	160
1 丁目	1,655	1,684	93	85	57	54	54	74	49	58
2 丁目	1,273	1,231	68	62	69	48	44	28	42	38
3 丁目	896	1,017	37	39	23	25	14	21	30	32
4 丁目	1,211	1,444	61	62	51	46	45	41	30	32
桜 台	11,754	12,120	388	403	393	368	437	407	471	413
1 丁目	2,275	2,365	55	73	68	62	78	61	81	65
2 丁目	2,131	2,220	75	71	76	73	74	74	83	65
3 丁目	2,324	2,361	78	88	96	75	116	103	102	89
4 丁目	1,466	1,617	51	52	33	34	44	36	51	51
5 丁目	1,910	1,797	80	70	71	66	56	59	67	67
6 丁目	1,648	1,760	49	49	49	58	69	74	87	76
練 馬	7,016	7,152	283	264	206	214	178	177	232	215
1 丁目	1,891	1,877	51	61	50	60	40	37	49	50
2 丁目	1,520	1,539	32	30	38	44	45	41	76	61
3 丁目	1,797	1,831	115	91	39	40	26	36	46	37
4 丁目	1,808	1,905	85	82	79	70	67	63	61	67
向 山	4,920	5,177	205	233	225	208	221	219	188	183
1 丁目	764	808	33	39	19	18	16	19	15	27
2 丁目	1,165	1,158	54	65	73	56	65	52	48	35
3 丁目	1,137	1,245	33	41	55	43	43	49	51	39
4 丁目	1,854	1,966	85	88	78	91	97	99	74	82

別 人 口 (住 民 基 本 台 帳)  
女

(平成23年1月1日現在)

20 ~ 24 歳		25 ~ 29 歳		30 ~ 34 歳		35 ~ 39 歳		40 ~ 44 歳		45 ~ 49 歳		町 丁 名
男	女	男	女	男	女	男	女	男	女	男	女	
19,327	19,440	25,950	25,226	27,944	26,656	31,245	29,871	29,741	28,113	26,584	24,686	総 数
238	208	402	379	375	285	343	258	320	252	273	235	旭 丘
146	123	265	265	256	193	249	194	230	177	198	149	1 丁目
92	85	137	114	119	92	94	64	90	75	75	86	2 丁目
282	269	421	466	392	381	353	354	299	305	266	285	小 竹 町
150	137	227	240	207	211	206	184	186	159	164	157	1 丁目
132	132	194	226	185	170	147	170	113	146	102	128	2 丁目
78	98	159	188	193	194	226	186	167	148	140	105	栄 町
193	191	305	285	281	252	291	265	275	243	250	220	羽 沢
37	40	75	62	73	53	66	45	43	41	42	36	1 丁目
108	111	155	148	128	127	135	134	139	127	126	106	2 丁目
48	40	75	75	80	72	90	86	93	75	82	78	3 丁目
159	206	343	391	336	339	308	275	265	251	185	173	豊 玉 上
58	71	132	112	111	110	114	105	98	74	63	57	1 丁目
101	135	211	279	225	229	194	170	167	177	122	116	2 丁目
277	294	495	451	475	398	480	410	415	356	319	286	豊 玉 中
72	54	124	88	108	73	116	97	95	73	76	75	1 丁目
102	124	176	170	164	131	159	122	154	136	110	81	2 丁目
63	85	151	147	147	134	117	108	96	81	80	79	3 丁目
40	31	44	46	56	60	88	83	70	66	53	51	4 丁目
232	196	261	240	303	313	339	340	365	294	290	245	豊 玉 南
67	53	88	72	88	109	96	94	113	95	86	69	1 丁目
54	52	67	57	78	68	87	77	91	69	65	63	2 丁目
111	91	106	111	137	136	156	169	161	130	139	113	3 丁目
434	568	1,000	895	959	861	909	794	726	658	568	589	豊 玉 北
50	73	123	124	120	111	109	103	91	90	103	87	1 丁目
50	73	114	105	105	94	121	102	96	68	61	64	2 丁目
83	88	163	127	156	122	142	115	122	88	91	85	3 丁目
83	121	209	190	213	187	181	157	158	136	96	99	4 丁目
73	118	188	231	223	211	189	173	127	148	111	126	5 丁目
95	95	203	118	142	136	167	144	132	128	106	128	6 丁目
256	282	340	321	379	392	412	423	413	400	341	325	中 村 南
72	52	71	67	71	91	98	89	94	88	64	73	1 丁目
93	91	111	101	136	118	131	146	152	160	119	109	2 丁目
91	139	158	153	172	183	183	188	167	152	158	143	3 丁目
307	339	396	373	479	429	485	477	418	415	408	368	中 村 南
137	125	145	127	183	171	200	183	159	158	163	142	1 丁目
95	129	165	145	190	158	165	163	147	139	140	118	2 丁目
75	85	86	101	106	100	120	131	112	118	105	108	3 丁目
291	334	469	525	556	605	598	547	465	453	397	356	中 村 北
95	88	140	150	180	184	209	176	176	163	145	107	1 丁目
80	89	123	118	137	148	140	126	112	90	89	83	2 丁目
59	85	106	121	103	120	105	93	69	68	56	53	3 丁目
57	72	100	136	136	153	144	152	108	132	107	113	4 丁目
718	785	993	1,039	1,059	1,012	1,087	996	959	929	902	840	桜 台
164	174	208	241	233	194	231	197	195	216	178	144	1 丁目
144	135	170	198	213	208	203	161	166	154	151	141	2 丁目
135	141	177	215	214	208	232	215	197	196	191	193	3 丁目
65	150	160	173	134	137	135	125	109	97	106	105	4 丁目
101	87	156	117	152	136	170	158	171	135	143	114	5 丁目
109	98	122	95	113	129	116	140	121	131	133	143	6 丁目
390	470	776	782	788	708	710	635	583	509	509	459	練 馬
102	131	206	203	209	194	195	162	181	141	137	117	1 丁目
96	96	142	108	128	110	117	90	101	105	124	99	2 丁目
110	147	269	302	280	238	213	190	144	110	103	103	3 丁目
82	96	159	169	171	166	185	193	157	153	145	140	4 丁目
263	267	393	373	428	411	485	492	411	406	370	357	向 山
45	50	80	86	84	86	107	96	76	76	54	66	1 丁目
63	58	99	104	112	89	105	111	91	94	86	66	2 丁目
69	61	78	57	80	76	94	109	92	87	96	94	3 丁目
86	98	136	126	152	160	179	176	152	149	134	131	4 丁目

8 町 丁 別 ・ 年 齡 ( 5 歳 階 級 )  
(2) 男 ・ 女

町 丁 名	50 ～ 54 歳		55 ～ 59 歳		60 ～ 64 歳		65 ～ 69 歳		70 ～ 74 歳	
	男	女	男	女	男	女	男	女	男	女
総 数	20,969	19,907	19,382	18,394	22,091	22,527	17,061	19,804	14,892	18,840
旭 丘	209	173	199	179	236	199	149	190	159	209
1 丁目	135	107	124	108	167	136	92	132	105	138
2 丁目	74	66	75	71	69	63	57	58	54	71
小 竹 町	235	213	189	203	224	243	176	194	135	197
1 丁目	133	124	111	109	125	146	106	108	84	113
2 丁目	102	89	78	94	99	97	70	86	51	84
栄 町	83	80	76	62	107	102	75	84	55	77
羽 沢	197	201	158	155	175	178	135	162	113	153
1 丁目	29	32	36	34	35	43	37	41	26	49
2 丁目	115	116	75	83	93	98	76	87	64	71
3 丁目	53	53	47	38	47	37	22	34	23	33
豊 玉 上	164	143	186	151	182	193	129	140	96	130
1 丁目	47	41	70	46	64	56	37	46	35	33
2 丁目	117	102	116	105	118	137	92	94	61	97
豊 玉 中	293	253	264	243	295	263	219	236	162	222
1 丁目	76	60	73	77	59	61	50	55	42	71
2 丁目	91	83	78	69	93	79	57	68	36	62
3 丁目	77	70	82	63	99	81	77	72	62	66
4 丁目	49	40	31	34	44	42	35	41	22	23
豊 玉 南	269	203	261	240	308	243	181	199	132	169
1 丁目	75	63	66	63	72	67	53	60	35	52
2 丁目	57	41	77	76	77	68	52	57	37	47
3 丁目	137	99	118	101	159	108	76	82	60	70
豊 玉 北	450	463	449	418	554	559	398	462	280	403
1 丁目	50	79	57	56	79	68	56	58	33	65
2 丁目	49	56	57	47	81	89	52	65	37	53
3 丁目	76	83	91	72	79	76	65	86	40	56
4 丁目	90	88	83	80	136	122	95	98	75	83
5 丁目	97	68	80	84	90	96	79	83	49	77
6 丁目	88	89	81	79	89	108	51	72	46	69
中 村	322	269	258	245	276	299	195	248	170	178
1 丁目	74	69	80	68	75	87	56	63	57	53
2 丁目	104	82	64	77	84	92	53	80	43	48
3 丁目	144	118	114	100	117	120	86	105	70	77
中 村 南	246	264	261	276	260	264	162	177	126	151
1 丁目	89	94	102	102	119	114	67	68	57	65
2 丁目	81	92	80	97	67	87	48	48	43	46
3 丁目	76	78	79	77	74	63	47	61	26	40
中 村 北	293	293	292	283	308	323	199	223	142	225
1 丁目	103	107	96	93	83	93	78	79	31	62
2 丁目	67	62	64	58	84	79	47	47	42	53
3 丁目	49	58	56	57	71	62	32	37	31	48
4 丁目	74	66	76	75	70	89	42	60	38	62
桜 台	807	733	696	617	807	803	607	681	516	605
1 丁目	156	161	139	114	154	151	99	113	78	122
2 丁目	138	114	122	117	145	149	117	128	93	111
3 丁目	185	154	132	100	127	116	94	133	90	102
4 丁目	91	81	98	89	112	113	85	91	76	76
5 丁目	106	105	100	96	151	153	124	112	99	96
6 丁目	131	118	105	101	118	121	88	104	80	98
練 馬	428	372	423	368	444	432	316	370	266	343
1 丁目	117	95	130	83	122	125	104	96	73	103
2 丁目	96	93	95	97	119	113	89	94	67	91
3 丁目	82	68	85	95	96	87	54	79	57	52
4 丁目	133	116	113	93	107	107	69	101	69	97
向 山	296	284	312	276	287	307	241	309	204	257
1 丁目	45	39	59	33	44	49	38	34	17	33
2 丁目	69	69	79	71	66	52	43	58	37	43
3 丁目	60	69	64	78	74	87	67	93	50	68
4 丁目	122	107	110	94	103	119	93	124	100	113

別 人 口 (住 民 基 本 台 帳)  
( つ づ き )

75 ~ 79 歳		80 ~ 84 歳		85 ~ 89 歳		90 ~ 94 歳		95 ~ 99 歳		100 歳 以 上		町 丁 名
男	女	男	女	男	女	男	女	男	女	男	女	
12,913	16,891	8,004	11,942	3,538	6,887	1,186	3,025	250	979	29	172	総 数
137	186	76	142	51	87	13	35	3	11	—	—	旭 丘
89	105	36	90	32	56	6	27	3	9	—	—	1 丁目
48	81	40	52	19	31	7	8	—	2	—	—	2 丁目
137	185	104	173	52	93	10	49	6	15	2	4	小 竹 町
87	95	44	91	26	49	4	28	3	6	2	1	1 丁目
50	90	60	82	26	44	6	21	3	9	—	3	2 丁目
55	78	35	43	10	29	10	22	1	5	—	1	栄 町
119	151	82	133	39	86	14	43	2	13	—	4	羽 沢
27	44	25	37	11	17	6	9	—	2	—	1	1 丁目
60	74	43	65	24	49	7	28	1	10	—	3	2 丁目
32	33	14	31	4	20	1	6	1	1	—	—	3 丁目
72	110	40	86	15	52	9	22	1	7	—	1	豊 玉 上
29	41	16	35	10	27	6	6	—	2	—	—	1 丁目
43	69	24	51	5	25	3	16	1	5	—	1	2 丁目
155	250	111	193	70	110	22	44	3	17	1	1	豊 玉 中
45	79	42	57	18	31	6	7	—	3	1	—	1 丁目
30	46	16	39	12	29	2	12	1	4	—	—	2 丁目
53	86	39	73	30	32	11	18	1	6	—	—	3 丁目
27	39	14	24	10	18	3	7	1	4	—	1	4 丁目
111	146	86	150	41	77	12	37	4	15	1	5	豊 玉 南
32	36	25	38	11	17	3	8	2	3	—	—	1 丁目
29	46	30	56	12	30	5	16	1	8	—	5	2 丁目
50	64	31	56	18	30	4	13	1	4	1	—	3 丁目
266	320	128	252	65	151	23	71	8	15	—	4	豊 玉 北
43	50	28	44	9	24	2	9	1	4	—	1	1 丁目
26	55	18	41	12	26	1	9	—	1	—	1	2 丁目
31	41	14	33	3	16	1	5	—	2	—	1	3 丁目
63	74	26	53	22	32	7	19	3	4	—	—	4 丁目
64	54	18	41	11	33	7	19	3	2	—	1	5 丁目
39	46	24	40	8	20	5	10	1	2	—	—	6 丁目
117	149	77	139	43	97	17	53	3	14	—	2	中 村
33	40	18	39	11	27	3	9	—	3	—	—	1 丁目
29	47	23	46	13	23	6	14	1	6	—	1	2 丁目
55	62	36	54	19	47	8	30	2	5	—	1	3 丁目
96	132	60	132	38	80	15	33	6	7	—	1	中 村 南
45	54	22	50	13	20	3	9	1	3	—	—	1 丁目
31	49	22	49	9	25	7	13	3	2	—	1	2 丁目
20	29	16	33	16	35	5	11	2	2	—	—	3 丁目
108	203	88	126	45	87	14	39	3	9	—	—	中 村 北
25	49	23	25	14	27	4	8	—	2	—	—	1 丁目
27	51	22	30	11	13	5	8	—	—	—	—	2 丁目
30	36	14	34	9	17	—	8	2	3	—	—	3 丁目
26	67	29	37	11	30	5	15	1	4	—	—	4 丁目
406	562	288	438	155	289	48	140	15	48	2	12	桜 台
67	103	49	84	29	53	10	28	2	6	1	3	1 丁目
80	113	42	83	30	64	5	37	4	18	—	6	2 丁目
65	93	53	75	27	43	10	15	3	6	—	1	3 丁目
53	70	41	59	13	48	6	21	2	9	1	—	4 丁目
72	89	50	66	30	41	10	24	1	5	—	1	5 丁目
69	94	53	71	26	40	7	15	3	4	—	1	6 丁目
203	319	159	264	81	165	32	67	9	17	—	2	練 馬
68	90	34	63	17	46	5	15	1	5	—	—	1 丁目
51	97	59	93	26	46	14	27	5	4	—	—	2 丁目
35	60	26	44	11	37	6	12	—	3	—	—	3 丁目
49	72	40	64	27	36	7	13	3	5	—	2	4 丁目
181	257	122	173	59	98	21	42	6	19	2	6	向 山
12	17	10	23	8	9	2	4	—	3	—	1	1 丁目
38	44	20	43	10	27	5	13	—	6	2	2	2 丁目
57	86	42	53	21	31	7	16	4	5	—	3	3 丁目
74	110	50	54	20	31	7	9	2	5	—	—	4 丁目

8 町 丁 別 ・ 年 齡 ( 5 歳 階 級 )  
 (2) 男 ・ 女

町 丁 名	計		0 ~ 4 歳		5 ~ 9 歳		10 ~ 14 歳		15 ~ 19 歳	
	男	女	男	女	男	女	男	女	男	女
貫 井	9,489	9,483	402	367	358	275	337	307	383	349
1 丁目	2,107	2,220	111	100	88	71	66	59	66	73
2 丁目	1,748	1,667	72	66	57	52	65	52	73	64
3 丁目	2,336	2,446	90	91	86	62	94	93	100	86
4 丁目	2,114	2,073	83	71	82	66	71	69	102	100
5 丁目	1,184	1,077	46	39	45	24	41	34	42	26
錦	2,852	2,867	152	126	94	106	103	97	117	120
1 丁目	1,692	1,798	97	86	61	64	52	55	59	74
2 丁目	1,160	1,069	55	40	33	42	51	42	58	46
氷 川 台	6,019	6,165	296	252	256	238	258	265	268	286
1 丁目	115	126	1	2	6	3	9	7	5	8
2 丁目	1,154	1,133	60	58	45	46	42	47	56	56
3 丁目	2,275	2,342	128	108	84	84	104	108	91	100
4 丁目	2,475	2,564	107	84	121	105	103	103	116	122
平 和 台	6,304	6,144	324	304	329	271	340	264	280	283
1 丁目	1,687	1,599	84	68	89	68	90	69	68	80
2 丁目	1,356	1,357	54	37	45	48	60	53	60	63
3 丁目	2,049	1,931	129	128	128	100	121	92	105	78
4 丁目	1,212	1,257	57	71	67	55	69	50	47	62
早 宮	9,065	9,440	385	393	401	388	478	429	439	474
1 丁目	2,899	3,030	94	102	105	116	139	140	157	153
2 丁目	1,891	1,961	91	80	80	86	95	80	69	93
3 丁目	2,228	2,387	90	108	100	84	124	96	113	130
4 丁目	2,047	2,062	110	103	116	102	120	113	100	98
春 日 町	12,007	12,295	499	450	550	486	556	517	577	538
1 丁目	1,975	1,966	85	84	79	88	78	77	106	96
2 丁目	2,297	2,236	101	69	113	77	118	98	115	87
3 丁目	1,961	2,065	74	75	83	79	68	79	85	83
4 丁目	2,126	2,199	83	65	94	80	100	87	97	104
5 丁目	2,011	2,182	87	91	100	91	104	102	93	90
6 丁目	1,637	1,647	69	66	81	71	88	74	81	78
高 松	8,104	7,927	464	409	482	452	431	453	378	370
1 丁目	1,304	1,292	68	56	56	47	55	48	52	56
2 丁目	1,156	1,178	77	72	77	65	54	59	62	41
3 丁目	1,478	1,501	84	74	117	108	122	127	68	85
4 丁目	1,621	1,568	84	77	92	96	79	97	78	72
5 丁目	1,168	1,071	80	73	58	65	48	48	44	53
6 丁目	1,377	1,317	71	57	82	71	73	74	74	63
北 町	12,957	12,027	523	471	491	390	455	459	548	441
1 丁目	2,163	2,143	53	60	72	53	60	79	77	67
2 丁目	2,954	2,837	212	177	160	155	123	129	108	109
3 丁目	1,264	1,281	51	50	58	41	46	56	52	44
4 丁目	884	77	—	—	—	—	—	—	60	5
5 丁目	1,218	1,071	42	37	45	33	62	47	64	43
6 丁目	1,211	1,421	37	34	41	29	48	40	44	48
7 丁目	1,468	1,386	63	61	63	41	61	46	70	72
8 丁目	1,795	1,811	65	52	52	38	55	62	73	53
田 柄	13,969	14,065	757	692	806	744	797	728	729	682
1 丁目	2,400	2,461	99	89	112	123	133	112	106	110
2 丁目	3,309	3,465	129	135	164	131	137	139	169	154
3 丁目	3,130	2,958	225	193	215	194	189	186	169	152
4 丁目	3,220	3,167	196	172	195	185	225	164	182	163
5 丁目	1,910	2,014	108	103	120	111	113	127	103	103
光 が 丘	13,543	14,984	485	401	452	438	609	516	721	680
1 丁目	1,300	1,463	33	28	21	25	33	17	31	29
2 丁目	2,765	3,244	94	82	101	88	154	161	195	197
3 丁目	4,370	4,696	148	157	154	167	172	167	233	219
4 丁目	—	—	—	—	—	—	—	—	—	—
5 丁目	1,664	1,901	48	36	65	53	80	56	78	72
6 丁目	523	628	21	7	13	19	17	17	24	32
7 丁目	2,921	3,052	141	91	98	86	153	98	160	131

別 人 口 (住 民 基 本 台 帳)  
( つ づ き )

20 ~ 24 歳		25 ~ 29 歳		30 ~ 34 歳		35 ~ 39 歳		40 ~ 44 歳		45 ~ 49 歳		町 丁 名
男	女	男	女	男	女	男	女	男	女	男	女	
543	571	760	768	895	804	919	837	814	696	691	643	貫 井
113	130	188	184	197	204	223	199	171	166	139	140	1 丁目
110	112	135	138	180	144	186	168	167	137	127	111	2 丁目
120	148	180	217	213	203	210	214	192	180	189	180	3 丁目
145	124	148	118	169	150	175	161	168	128	158	152	4 丁目
55	57	109	111	136	103	125	95	116	85	78	60	5 丁目
155	152	229	205	231	221	267	237	234	209	205	197	錦
90	99	140	129	156	150	167	139	130	121	109	119	1 丁目
65	53	89	76	75	71	100	98	104	88	96	78	2 丁目
368	371	495	506	518	567	608	596	536	531	517	478	水 川 台
7	9	13	12	3	9	3	13	14	11	15	10	1 丁目
72	77	101	105	111	101	103	101	96	88	93	74	2 丁目
138	136	177	191	226	266	258	262	217	214	211	200	3 丁目
151	149	204	198	178	191	244	220	209	218	198	194	4 丁目
365	348	490	459	502	489	590	576	594	571	527	418	平 和 台
100	89	125	88	114	115	164	131	147	136	144	100	1 丁目
85	77	78	86	105	86	96	77	107	97	104	81	2 丁目
113	108	177	175	179	178	214	230	212	211	183	142	3 丁目
67	74	110	110	104	110	116	138	128	127	96	95	4 丁目
543	512	684	656	648	665	843	813	799	853	763	725	早 宮
198	175	227	237	196	168	224	236	220	269	238	243	1 丁目
97	110	149	163	153	159	189	187	211	201	152	142	2 丁目
129	120	120	135	152	152	217	191	189	207	206	176	3 丁目
119	107	188	121	147	186	213	199	179	176	167	164	4 丁目
631	638	909	896	907	871	1,012	997	1,081	1,050	970	894	春 日 町
141	109	173	153	147	145	161	154	175	153	149	146	1 丁目
104	118	163	169	178	154	204	205	217	180	166	173	2 丁目
109	114	173	143	161	165	178	165	160	161	159	152	3 丁目
106	114	144	155	137	128	167	147	185	185	170	156	4 丁目
94	99	133	147	150	162	179	206	207	207	186	160	5 丁目
77	84	123	129	134	117	123	120	137	164	140	107	6 丁目
390	401	605	566	721	679	804	744	800	737	650	533	高 松
74	87	138	120	134	124	119	99	122	93	91	86	1 丁目
48	53	82	72	94	120	120	113	109	91	83	72	2 丁目
61	65	77	78	91	104	143	149	158	169	149	111	3 丁目
88	60	92	86	123	111	168	146	166	171	118	95	4 丁目
53	61	113	101	151	124	131	116	116	88	98	75	5 丁目
66	75	103	109	128	96	123	121	129	125	111	94	6 丁目
1,092	762	1,296	1,003	1,171	995	1,196	1,003	1,090	926	898	770	北 町
158	160	232	200	210	170	205	162	170	134	116	104	1 丁目
121	148	208	211	297	281	337	305	337	269	242	176	2 丁目
82	73	114	92	101	101	121	126	118	98	113	100	3 丁目
397	46	271	22	100	2	40	2	4	-	7	-	4 丁目
94	72	117	97	93	72	85	81	98	87	90	64	5 丁目
64	76	106	135	101	117	114	95	99	109	79	92	6 丁目
89	84	109	91	112	97	134	108	122	121	105	104	7 丁目
87	103	139	155	157	155	160	124	142	108	146	130	8 丁目
692	709	857	927	1,122	1,092	1,279	1,304	1,311	1,208	1,166	1,045	田 柄
113	118	158	168	188	186	213	189	235	224	178	181	1 丁目
160	200	189	247	260	242	304	290	285	265	268	265	2 丁目
170	151	183	166	282	264	295	313	312	284	273	207	3 丁目
149	134	208	195	226	234	280	307	283	261	275	213	4 丁目
100	106	119	151	166	166	187	205	196	174	172	179	5 丁目
893	823	886	806	727	831	863	884	754	840	774	1,029	光 が 丘
58	54	78	61	90	85	86	87	83	75	55	65	1 丁目
203	169	203	162	164	176	183	179	159	178	141	206	2 丁目
284	294	300	267	210	251	271	279	256	272	293	373	3 丁目
-	-	-	-	-	-	-	-	-	-	-	-	4 丁目
93	87	102	106	85	99	108	103	74	105	75	105	5 丁目
32	35	32	35	25	25	25	34	30	33	22	40	6 丁目
223	184	171	175	153	195	190	202	152	177	188	240	7 丁目



8 町 丁 別 ・ 年 齡 ( 5 歳 階 級 )  
(2) 男 ・ 女

町 丁 名	50 ～ 54 歳		55 ～ 59 歳		60 ～ 64 歳		65 ～ 69 歳		70 ～ 74 歳	
	男	女	男	女	男	女	男	女	男	女
貫 井	574	517	540	520	662	656	510	531	383	498
1 丁目	109	112	119	109	138	142	113	139	93	118
2 丁目	105	84	96	89	106	105	89	91	72	80
3 丁目	152	145	136	136	189	167	130	124	85	112
4 丁目	139	131	127	120	155	161	106	102	88	117
5 丁目	69	45	62	66	74	81	72	75	45	71
錦	193	157	179	148	201	196	144	139	100	152
1 丁目	118	93	102	97	127	125	88	88	55	90
2 丁目	75	64	77	51	74	71	56	51	45	62
氷 川 台	382	404	361	287	370	326	263	266	188	219
1 丁目	14	13	6	8	4	3	6	9	4	2
2 丁目	72	76	77	50	73	65	46	40	39	44
3 丁目	155	139	123	100	125	107	85	89	62	69
4 丁目	141	176	155	129	168	151	126	128	83	104
平 和 台	386	380	332	272	350	344	286	255	225	320
1 丁目	97	98	84	79	107	97	82	90	70	94
2 丁目	83	84	95	54	91	102	85	83	66	103
3 丁目	132	120	93	84	91	89	64	40	46	67
4 丁目	74	78	60	55	61	56	55	42	43	56
早 宮	612	580	496	465	524	518	405	485	328	446
1 丁目	215	200	170	155	211	184	134	173	117	156
2 丁目	124	104	86	88	92	77	87	83	70	107
3 丁目	136	153	137	120	118	141	104	132	85	115
4 丁目	137	123	103	102	103	116	80	97	56	68
春 日 町	766	674	698	639	735	747	587	725	538	727
1 丁目	137	131	119	95	110	119	100	102	64	108
2 丁目	139	119	113	107	140	141	116	158	107	129
3 丁目	135	122	135	110	121	123	90	102	79	111
4 丁目	132	97	124	117	128	155	128	160	132	164
5 丁目	119	130	117	110	128	113	72	113	78	112
6 丁目	104	75	90	100	108	96	81	90	78	103
高 松	435	396	409	329	414	425	357	389	309	346
1 丁目	65	61	68	74	74	79	59	60	50	61
2 丁目	66	62	48	41	58	60	58	54	50	52
3 丁目	87	79	71	60	77	72	62	60	47	46
4 丁目	78	76	89	59	85	94	89	98	77	99
5 丁目	70	57	59	40	47	39	28	43	30	35
6 丁目	69	61	74	55	73	81	61	74	55	53
北 町	728	658	699	589	789	738	606	702	508	682
1 丁目	128	115	149	112	168	152	111	147	83	137
2 丁目	175	153	150	111	144	153	122	120	74	108
3 丁目	64	75	83	72	84	75	58	71	56	70
4 丁目	5	—	—	—	—	—	—	—	—	—
5 丁目	67	66	81	57	88	68	52	51	44	70
6 丁目	63	70	65	74	78	89	69	98	79	92
7 丁目	105	79	71	69	104	82	75	80	74	86
8 丁目	121	100	100	94	123	119	119	135	98	119
田 柄	885	790	721	633	726	779	635	690	570	691
1 丁目	156	133	132	117	157	146	115	162	122	141
2 丁目	230	210	214	165	222	211	171	210	150	174
3 丁目	198	169	126	109	105	141	118	102	107	125
4 丁目	188	173	158	150	151	167	160	151	119	161
5 丁目	113	105	91	92	91	114	71	65	72	90
光 が 丘	951	1,229	1,197	1,344	1,554	1,634	961	1,124	791	903
1 丁目	53	89	102	116	176	212	161	173	125	150
2 丁目	175	262	243	300	273	336	175	263	137	166
3 丁目	368	417	412	444	494	427	248	288	233	239
4 丁目	—	—	—	—	—	—	—	—	—	—
5 丁目	91	123	119	174	236	262	155	157	121	141
6 丁目	38	58	52	48	63	70	43	54	42	49
7 丁目	226	280	269	262	312	327	179	189	133	158

別 人 口 (住 民 基 本 台 帳)  
( つ づ き )

75 ~ 79 歳		80 ~ 84 歳		85 ~ 89 歳		90 ~ 94 歳		95 ~ 99 歳		100 歳 以 上		町 丁 名
男	女	男	女	男	女	男	女	男	女	男	女	
346	462	218	379	107	195	37	77	9	25	1	6	貫 井
89	101	51	97	24	46	7	22	2	8	—	—	1 丁目
49	67	34	60	19	37	5	8	1	2	—	—	2 丁目
80	121	53	102	24	36	9	19	3	9	1	1	3 丁目
87	125	61	94	35	55	14	20	1	5	—	4	4 丁目
41	48	19	26	5	21	2	8	2	1	—	1	5 丁目
105	153	81	130	42	73	16	36	4	12	—	1	錦
62	103	43	79	25	55	9	23	2	9	—	—	1 丁目
43	50	38	51	17	18	7	13	2	3	—	1	2 丁目
152	248	109	168	58	90	13	52	2	13	1	2	水 川 台
2	3	2	2	1	2	—	—	—	—	—	—	1 丁目
26	39	21	37	19	21	2	6	—	1	—	1	2 丁目
43	85	28	48	12	20	6	12	1	3	1	1	3 丁目
81	121	58	81	26	47	5	34	1	9	—	—	4 丁目
190	262	125	170	40	94	25	44	4	19	—	1	平 和 台
57	81	41	70	15	24	7	15	2	7	—	—	1 丁目
69	89	45	59	14	45	12	24	2	9	—	—	2 丁目
34	42	18	28	6	15	4	1	—	2	—	1	3 丁目
30	50	21	13	5	10	2	4	—	1	—	—	4 丁目
349	448	230	321	107	159	29	70	2	31	—	9	早 宮
137	150	71	89	33	56	12	17	1	7	—	4	1 丁目
77	98	44	51	23	25	2	14	—	9	—	4	2 丁目
90	133	70	120	38	41	9	23	1	10	—	—	3 丁目
45	67	45	61	13	37	6	16	—	5	—	1	4 丁目
505	639	304	452	130	237	46	86	4	30	2	2	春 日 町
76	81	42	68	20	39	11	12	—	6	2	—	1 丁目
117	130	57	64	20	38	9	16	—	3	—	1	2 丁目
67	107	53	96	26	53	5	20	—	4	—	1	3 丁目
112	121	60	89	20	48	5	20	2	7	—	—	4 丁目
69	117	57	78	25	38	11	9	2	7	—	—	5 丁目
64	83	35	57	19	21	5	9	—	3	—	—	6 丁目
233	300	153	203	46	115	19	54	4	21	—	5	高 松
40	58	27	51	8	18	4	9	—	3	—	2	1 丁目
33	47	25	35	11	35	—	19	1	12	—	3	2 丁目
25	55	26	32	9	21	3	6	1	—	—	—	3 丁目
67	63	33	41	8	18	6	7	1	2	—	—	4 丁目
26	29	11	14	3	4	2	5	—	1	—	—	5 丁目
42	48	31	30	7	19	4	8	1	3	—	—	6 丁目
457	631	273	430	97	251	34	100	5	23	1	3	北 町
87	116	49	92	25	55	8	22	1	5	1	1	1 丁目
74	104	47	68	14	42	8	16	1	2	—	—	2 丁目
26	54	25	43	11	22	1	11	—	6	—	1	3 丁目
—	—	—	—	—	—	—	—	—	—	—	—	4 丁目
44	66	40	31	9	20	2	9	1	—	—	—	5 丁目
65	92	35	74	19	42	4	13	1	2	—	—	6 丁目
62	81	37	44	9	25	3	11	—	3	—	1	7 丁目
99	118	40	78	10	45	8	18	1	5	—	—	8 丁目
484	645	273	397	118	193	36	82	5	29	—	5	田 柄
111	139	48	76	19	31	4	11	1	5	—	—	1 丁目
118	195	88	139	41	65	9	21	1	6	—	1	2 丁目
94	109	44	47	20	26	5	14	—	5	—	1	3 丁目
114	145	71	94	24	55	14	30	2	11	—	2	4 丁目
47	57	22	41	14	16	4	6	1	2	—	1	5 丁目
527	712	261	430	101	240	28	96	5	18	3	6	光 が 丘
78	108	29	55	4	25	2	7	2	1	—	1	1 丁目
87	136	44	87	27	60	7	29	—	6	—	1	2 丁目
167	217	88	118	28	72	8	21	1	5	2	2	3 丁目
—	—	—	—	—	—	—	—	—	—	—	—	4 丁目
73	99	40	63	15	37	5	21	1	1	—	1	5 丁目
25	31	12	29	7	8	—	4	—	—	—	—	6 丁目
97	121	48	78	20	38	6	14	1	5	1	1	7 丁目

8 町 丁 別 ・ 年 齡 ( 5 歳 階 級 )  
 (2) 男 ・ 女

町 丁 名	計		0 ~ 4 歳		5 ~ 9 歳		10 ~ 14 歳		15 ~ 19 歳	
	男	女	男	女	男	女	男	女	男	女
旭 町	6,202	6,295	230	242	239	249	293	293	330	326
1 丁目	2,055	2,114	93	100	109	103	96	114	117	113
2 丁目	2,208	2,252	74	71	59	73	111	84	107	120
3 丁目	1,939	1,929	63	71	71	73	86	95	106	93
土 支 田	6,248	6,073	307	309	360	320	359	326	294	313
1 丁目	1,693	1,625	79	96	96	89	107	114	89	75
2 丁目	1,104	1,085	46	50	61	47	50	49	52	62
3 丁目	1,841	1,824	101	84	111	110	110	92	80	97
4 丁目	1,610	1,539	81	79	92	74	92	71	73	79
富 士 見 台	7,298	7,536	303	281	324	283	352	314	336	292
1 丁目	1,494	1,514	58	64	73	62	81	60	71	56
2 丁目	2,020	2,090	67	56	68	59	87	72	86	78
3 丁目	1,830	1,937	73	74	71	61	88	58	81	67
4 丁目	1,954	1,995	105	87	112	101	96	124	98	91
南 田 中	5,438	5,653	220	197	242	192	215	223	215	223
1 丁目	946	953	30	43	44	34	35	28	31	33
2 丁目	810	784	49	35	36	33	46	40	46	46
3 丁目	1,173	1,320	53	39	41	34	36	45	45	43
4 丁目	1,390	1,333	60	50	80	49	56	61	54	60
5 丁目	1,119	1,263	28	30	41	42	42	49	39	41
高 野 台	6,636	6,990	355	350	308	314	283	270	261	246
1 丁目	1,574	1,779	72	73	81	69	73	66	51	59
2 丁目	1,351	1,415	89	104	71	76	45	60	43	42
3 丁目	1,368	1,432	52	50	48	51	46	44	62	49
4 丁目	1,118	1,140	67	59	57	64	67	44	59	49
5 丁目	1,225	1,224	75	64	51	54	52	56	46	47
谷 原	5,740	5,884	342	345	298	304	287	301	254	266
1 丁目	827	807	47	66	45	35	37	47	34	30
2 丁目	830	798	41	32	36	42	41	42	42	38
3 丁目	887	976	64	60	54	61	46	45	44	46
4 丁目	817	840	64	57	58	57	50	42	31	29
5 丁目	1,291	1,378	68	89	56	64	52	74	45	64
6 丁目	1,088	1,085	58	41	49	45	61	51	58	59
三 原 台	4,692	4,719	234	220	276	232	255	248	221	244
1 丁目	2,022	2,015	97	87	113	88	104	84	83	85
2 丁目	992	981	52	60	82	75	61	62	52	46
3 丁目	1,678	1,723	85	73	81	69	90	102	86	113
石 神 井 町	12,424	13,314	510	520	517	500	562	450	494	533
1 丁目	1,439	1,712	46	37	40	42	52	47	57	56
2 丁目	2,051	2,327	87	108	97	101	110	102	90	107
3 丁目	1,244	1,313	53	38	43	25	42	28	38	45
4 丁目	1,428	1,466	57	74	75	52	62	47	53	64
5 丁目	782	769	43	35	26	25	27	26	37	30
6 丁目	1,270	1,376	52	54	52	55	56	28	48	52
7 丁目	2,003	2,010	84	84	89	96	100	79	76	85
8 丁目	2,207	2,341	88	90	95	104	113	93	95	94
石 神 井 台	14,708	15,146	654	626	733	666	764	725	847	747
1 丁目	803	827	48	30	42	28	35	44	37	38
2 丁目	2,216	2,275	90	103	106	93	111	100	128	110
3 丁目	2,679	2,668	125	104	122	103	161	131	181	170
4 丁目	2,078	2,364	68	63	97	83	111	111	145	121
5 丁目	1,953	1,928	89	107	116	102	108	91	105	88
6 丁目	1,417	1,445	70	59	62	65	69	87	80	71
7 丁目	1,719	1,781	62	78	85	82	74	70	69	62
8 丁目	1,843	1,858	102	82	103	110	95	91	102	87
上 石 神 井	8,833	9,012	301	287	290	270	275	296	332	335
1 丁目	2,542	2,568	83	73	67	66	57	84	77	74
2 丁目	1,908	1,945	75	60	62	59	67	67	83	84
3 丁目	2,280	2,350	67	81	97	77	82	80	83	86
4 丁目	2,103	2,149	76	73	64	68	69	65	89	91
上 石 神 井 南 町	995	1,055	31	44	32	34	42	36	44	46

別 人 口 (住 民 基 本 台 帳)  
( つ づ き )

20 ~ 24 歳		25 ~ 29 歳		30 ~ 34 歳		35 ~ 39 歳		40 ~ 44 歳		45 ~ 49 歳		町 丁 名
男	女	男	女	男	女	男	女	男	女	男	女	
364	397	468	414	563	408	531	504	511	477	469	454	旭 町
105	99	124	130	172	108	194	194	169	157	144	152	1 丁目
153	160	183	144	198	133	160	157	174	166	155	137	2 丁目
106	138	161	140	193	167	177	153	168	154	170	165	3 丁目
277	246	314	306	447	397	585	523	619	496	451	393	土 支 田
91	74	82	90	140	125	183	150	172	150	133	109	1 丁目
38	38	57	60	95	82	106	89	101	83	64	53	2 丁目
80	77	101	90	116	90	169	174	184	142	130	125	3 丁目
68	57	74	66	96	100	127	110	162	121	124	106	4 丁目
384	407	545	538	553	541	624	597	625	571	547	533	富 士 見 台
79	70	103	92	102	110	125	124	130	130	122	111	1 丁目
100	116	163	151	150	137	168	146	172	139	143	159	2 丁目
121	132	165	158	143	138	152	147	150	148	112	125	3 丁目
84	89	114	137	158	156	179	180	173	154	170	138	4 丁目
290	301	438	373	398	400	465	433	490	430	412	340	南 田 中
52	65	90	71	81	88	104	87	90	77	78	48	1 丁目
58	44	70	61	67	73	70	64	77	66	59	70	2 丁目
64	84	92	96	90	78	96	81	97	86	91	76	3 丁目
77	81	123	95	109	94	114	116	146	97	95	77	4 丁目
39	27	63	50	51	67	81	85	80	104	89	69	5 丁目
407	391	471	465	608	594	683	698	607	526	479	472	高 野 台
90	104	110	132	130	143	150	178	139	116	107	122	1 丁目
71	85	72	95	160	157	179	170	155	124	87	87	2 丁目
86	72	110	86	111	95	122	111	99	103	96	93	3 丁目
61	74	90	88	109	98	104	102	108	101	101	92	4 丁目
99	56	89	64	98	101	128	137	106	82	88	78	5 丁目
284	287	393	387	484	435	555	531	542	487	413	403	谷 原
49	56	71	89	101	79	81	69	93	66	47	52	1 丁目
47	32	58	52	66	47	59	58	82	74	72	60	2 丁目
45	34	54	60	61	75	91	82	80	89	63	68	3 丁目
39	40	43	46	63	64	75	87	78	78	56	56	4 丁目
60	59	114	85	124	112	142	154	116	103	90	84	5 丁目
44	66	53	55	69	58	107	81	93	77	85	83	6 丁目
246	238	300	284	278	304	432	439	476	403	381	379	三 原 台
112	124	128	132	120	129	186	199	207	159	173	162	1 丁目
39	38	54	62	69	73	119	108	107	81	76	68	2 丁目
95	76	118	90	89	102	127	132	162	163	132	149	3 丁目
592	719	911	898	1,048	1,042	1,177	1,193	1,098	1,056	991	912	石 神 井 町
58	69	75	74	84	101	104	110	103	103	100	100	1 丁目
112	122	164	190	166	189	181	206	181	202	183	175	2 丁目
41	72	117	124	132	132	146	135	100	111	100	84	3 丁目
72	89	120	109	145	138	143	144	134	124	120	110	4 丁目
31	44	74	71	81	76	78	75	60	67	63	45	5 丁目
63	94	87	94	120	115	114	129	110	82	102	100	6 丁目
89	107	134	123	162	133	215	206	207	170	162	140	7 丁目
126	122	140	113	158	158	196	188	203	197	161	158	8 丁目
870	777	978	903	1,056	1,025	1,294	1,243	1,181	1,201	1,160	1,141	石 神 井 台
46	60	49	50	59	52	70	61	63	74	67	61	1 丁目
144	109	142	137	144	154	203	184	179	168	143	167	2 丁目
161	138	197	155	196	188	218	212	201	212	235	251	3 丁目
100	97	98	106	137	123	161	155	150	187	167	161	4 丁目
109	100	140	133	164	131	166	173	178	171	155	138	5 丁目
86	89	105	106	103	98	117	97	107	103	113	114	6 丁目
129	93	121	139	123	150	173	181	159	139	128	114	7 丁目
95	91	126	77	130	129	186	180	144	147	152	135	8 丁目
538	623	855	795	815	699	776	657	690	644	712	605	上 石 神 井
140	206	277	262	259	205	239	202	214	174	209	153	1 丁目
121	128	196	180	175	151	151	147	153	150	161	149	2 丁目
156	140	192	185	191	144	213	178	166	177	162	143	3 丁目
121	149	190	168	190	199	173	130	157	143	180	160	4 丁目
63	58	98	68	71	72	71	86	74	74	83	69	上 石 神 井 南 町

8 町 丁 別 ・ 年 齡 ( 5 歳 階 級 )  
 (2) 男 ・ 女

町 丁 名	50 ～ 54 歳		55 ～ 59 歳		60 ～ 64 歳		65 ～ 69 歳		70 ～ 74 歳	
	男	女	男	女	男	女	男	女	男	女
旭 町	380	341	318	307	399	405	331	342	285	350
1 丁目	111	101	110	117	129	155	117	133	115	142
2 丁目	130	126	103	105	130	123	129	131	118	138
3 丁目	139	114	105	85	140	127	85	78	52	70
土 支 田	312	271	300	278	371	406	408	404	354	422
1 丁目	73	75	94	76	91	87	76	96	76	83
2 丁目	60	48	55	41	75	90	94	72	64	81
3 丁目	100	95	77	78	104	121	118	111	115	142
4 丁目	79	53	74	83	101	108	120	125	99	116
富 士 見 台	442	358	400	409	491	498	375	442	356	477
1 丁目	92	79	81	79	109	106	62	101	81	73
2 丁目	141	91	111	122	144	132	119	113	99	162
3 丁目	102	97	107	100	120	147	105	122	87	111
4 丁目	107	91	101	108	118	113	89	106	89	131
南 田 中	285	283	309	298	365	395	323	385	302	407
1 丁目	51	49	46	55	62	62	51	63	41	51
2 丁目	42	40	46	46	46	37	26	31	29	32
3 丁目	49	66	71	64	75	97	72	91	67	117
4 丁目	89	80	79	79	85	93	72	85	60	70
5 丁目	54	48	67	54	97	106	102	115	105	137
高 野 台	346	370	359	377	440	496	322	356	234	343
1 丁目	85	110	106	106	124	136	82	109	78	108
2 丁目	70	69	73	63	80	97	57	58	36	50
3 丁目	78	76	69	73	108	108	77	90	54	88
4 丁目	63	61	53	67	62	66	32	47	29	42
5 丁目	50	54	58	68	66	89	74	52	37	55
谷 原	329	289	279	270	345	343	264	321	259	310
1 丁目	50	38	46	33	26	39	34	33	24	26
2 丁目	51	52	52	34	42	51	39	39	36	52
3 丁目	45	45	43	43	49	55	38	49	47	47
4 丁目	43	32	33	26	52	45	43	52	37	54
5 丁目	74	59	54	72	88	80	55	71	58	69
6 丁目	66	63	51	62	88	73	55	77	57	62
三 原 台	302	254	240	233	280	280	208	249	215	230
1 丁目	136	111	106	105	105	126	98	115	97	93
2 丁目	66	50	39	37	55	59	40	40	32	42
3 丁目	100	93	95	91	120	95	70	94	86	95
石 神 井 町	742	753	690	683	782	801	612	801	621	731
1 丁目	90	78	78	80	108	127	96	178	130	180
2 丁目	133	144	100	113	124	106	78	95	75	106
3 丁目	66	70	77	68	83	95	71	84	55	64
4 丁目	83	88	76	78	89	76	56	69	55	50
5 丁目	47	42	52	57	57	51	37	38	32	32
6 丁目	63	80	80	71	72	90	66	78	65	73
7 丁目	127	126	118	103	101	107	96	113	105	104
8 丁目	133	125	109	113	148	149	112	146	104	122
石 神 井 台	923	899	808	794	892	994	715	889	661	787
1 丁目	46	45	35	29	50	59	45	58	45	50
2 丁目	145	151	132	116	146	167	120	141	92	94
3 丁目	197	170	149	154	164	159	93	147	111	110
4 丁目	105	116	118	140	102	154	135	193	137	198
5 丁目	134	106	99	88	110	124	75	100	72	87
6 丁目	99	103	91	77	83	85	59	73	54	69
7 丁目	94	100	95	79	113	128	101	82	77	82
8 丁目	103	108	89	111	124	118	87	95	73	97
上 石 神 井	525	497	507	526	594	587	427	475	385	582
1 丁目	156	152	151	140	152	147	137	137	107	171
2 丁目	125	102	108	120	137	119	74	95	72	109
3 丁目	117	128	133	139	166	182	121	125	84	168
4 丁目	127	115	115	127	139	139	95	118	122	134
上石神井南町	55	69	83	72	78	69	50	59	43	58

別 人 口 (住 民 基 本 台 帳)  
( つ づ き )

75 ~ 79 歳		80 ~ 84 歳		85 ~ 89 歳		90 ~ 94 歳		95 ~ 99 歳		100 歳 以 上		町 丁 名	
男	女	男	女	男	女	男	女	男	女	男	女		
248	345	160	213	64	141	17	60	2	24	—	3	旭 町	
91	108	39	44	15	25	4	10	1	9	—	—		1 丁目
97	150	86	112	31	72	9	37	1	10	—	3		2 丁目
60	87	35	57	18	44	4	13	—	5	—	—	3 丁目	
292	311	128	175	44	112	21	50	5	12	—	3	土 支 田	
67	69	31	29	10	24	3	11	—	2	—	1		1 丁目
50	55	21	50	11	24	4	9	—	2	—	—		2 丁目
89	87	35	50	10	32	8	20	3	6	—	1		3 丁目
86	100	41	46	13	32	6	10	2	2	—	1	4 丁目	
300	417	211	289	94	162	27	86	8	36	1	5	富 士 見 台	
58	82	40	51	21	29	4	27	2	8	—	—		1 丁目
96	140	67	111	28	62	10	32	1	9	—	3		2 丁目
59	103	54	71	28	43	7	22	4	11	1	2		3 丁目
87	92	50	56	17	28	6	5	1	8	—	—	4 丁目	
253	377	132	200	55	132	25	50	4	11	—	3	南 田 中	
32	43	16	28	7	12	4	13	1	2	—	1		1 丁目
17	35	15	19	6	8	4	2	1	1	—	1		2 丁目
74	110	42	59	12	40	5	14	1	—	—	—		3 丁目
41	57	29	36	15	39	5	10	1	3	—	1		4 丁目
89	132	30	58	15	33	7	11	—	5	—	—	5 丁目	
237	308	142	210	66	118	24	64	3	21	1	1	高 野 台	
55	62	30	47	8	26	2	11	1	1	—	1		1 丁目
41	50	16	14	4	9	2	3	—	2	—	—		2 丁目
62	93	46	79	30	43	11	21	1	7	—	—		3 丁目
31	38	14	28	9	9	2	8	—	3	—	—		4 丁目
48	65	36	42	15	31	7	21	1	8	1	—	5 丁目	
206	259	120	175	66	113	19	39	—	16	1	3	谷 原	
24	27	10	9	7	11	1	2	—	—	—	—		1 丁目
25	43	27	28	12	13	2	7	—	2	—	—		2 丁目
26	46	22	36	10	21	5	13	—	1	—	—		3 丁目
31	22	9	25	9	20	3	3	—	4	—	1		4 丁目
46	61	30	43	13	24	5	5	—	5	1	1		5 丁目
54	60	22	34	15	24	3	9	—	4	—	1	6 丁目	
177	230	105	144	58	74	7	27	1	7	—	—	三 原 台	
77	97	47	59	26	40	6	18	1	2	—	—		1 丁目
32	38	11	24	6	14	—	2	—	2	—	—		2 丁目
68	95	47	61	26	20	1	7	—	3	—	—	3 丁目	
496	714	367	525	160	311	37	119	14	48	3	5	石 神 井 町	
126	147	66	100	20	56	5	21	—	6	1	—		1 丁目
79	129	54	69	25	46	7	11	5	6	—	—		2 丁目
38	56	23	43	14	23	3	12	2	3	—	1		3 丁目
30	59	39	49	18	23	—	15	1	7	—	1		4 丁目
18	26	12	18	6	9	1	2	—	—	—	—		5 丁目
46	64	40	59	25	36	7	15	2	6	—	1		6 丁目
53	99	51	73	24	43	6	11	3	8	1	—		7 丁目
106	134	82	114	28	75	8	32	1	12	1	2	8 丁目	
588	744	370	509	144	298	55	131	14	41	1	6	石 神 井 台	
35	39	23	29	6	15	2	4	—	1	—	—		1 丁目
98	112	57	81	25	48	8	31	3	9	—	—		2 丁目
75	104	55	86	24	44	12	22	2	5	—	3		3 丁目
141	176	75	95	25	51	5	23	1	10	—	1		4 丁目
66	93	45	53	10	27	8	15	3	1	1	—		5 丁目
63	64	30	43	18	32	7	6	1	3	—	1		6 丁目
51	75	38	61	18	44	5	18	4	3	—	1		7 丁目
59	81	47	61	18	37	8	12	—	9	—	—	8 丁目	
405	477	244	360	118	196	36	71	7	23	1	7	上 石 神 井	
104	123	68	110	34	54	9	27	1	7	1	1		1 丁目
73	97	42	64	22	45	9	12	2	7	—	—		2 丁目
136	139	70	107	31	46	10	18	3	3	—	4		3 丁目
92	118	64	79	31	51	8	14	1	6	—	2	4 丁目	
23	65	33	45	16	21	4	8	1	2	—	—	上石神井南町	



別 人 口 (住 民 基 本 台 帳)  
( つ づ き )

20 ~ 24 歳		25 ~ 29 歳		30 ~ 34 歳		35 ~ 39 歳		40 ~ 44 歳		45 ~ 49 歳		町 丁 名
男	女	男	女	男	女	男	女	男	女	男	女	
484	473	665	628	744	723	783	778	753	705	624	570	下 石 神 井
60	70	86	103	145	136	152	142	120	108	79	75	1 丁目
85	73	118	101	141	127	132	133	134	116	131	121	2 丁目
52	44	77	80	110	106	106	110	107	97	88	77	3 丁目
118	114	170	173	161	141	139	117	149	142	114	107	4 丁目
68	72	119	93	91	101	103	113	91	91	87	81	5 丁目
101	100	95	78	96	112	151	163	152	151	125	109	6 丁目
123	132	168	177	209	188	217	203	188	214	168	196	立 野 町
155	158	232	219	240	196	220	179	215	193	215	187	関 町 東
110	108	160	153	170	136	159	132	144	136	152	127	1 丁目
45	50	72	66	70	60	61	47	71	57	63	60	2 丁目
454	475	621	635	651	622	654	718	640	617	605	531	関 町 南
73	85	92	125	126	108	125	121	95	83	90	66	1 丁目
102	137	178	179	161	155	165	176	155	163	147	142	2 丁目
104	88	160	128	143	132	108	118	121	119	122	97	3 丁目
175	165	191	203	221	227	256	303	269	252	246	226	4 丁目
591	618	670	714	705	718	836	816	886	891	885	948	関 町 北
96	126	130	137	129	141	131	130	130	143	134	138	1 丁目
101	134	140	185	149	172	195	213	189	160	187	159	2 丁目
135	127	129	116	127	110	134	118	136	145	128	171	3 丁目
108	104	138	144	169	159	171	131	155	149	149	175	4 丁目
151	127	133	132	131	136	205	224	276	294	287	305	5 丁目
891	971	1,113	1,211	1,341	1,344	1,495	1,513	1,384	1,454	1,341	1,247	東 大 泉
94	154	147	174	165	193	179	200	182	184	171	176	1 丁目
161	158	221	218	272	274	369	343	308	302	278	214	2 丁目
125	109	132	165	163	179	156	181	141	161	159	161	3 丁目
72	80	101	117	108	103	124	115	110	108	100	109	4 丁目
129	115	122	153	148	140	143	158	149	156	150	166	5 丁目
136	197	215	232	266	242	273	259	227	266	219	209	6 丁目
174	158	175	152	219	213	251	257	267	277	264	212	7 丁目
—	—	—	—	—	—	—	—	—	—	—	1	西 大 泉 町
515	466	529	558	682	666	964	901	937	922	901	746	西 大 泉
107	81	130	120	145	126	202	181	169	155	169	131	1 丁目
85	69	59	64	90	100	124	117	128	132	106	109	2 丁目
85	87	91	122	115	126	178	169	180	160	158	134	3 丁目
66	69	76	84	99	101	147	143	155	183	143	105	4 丁目
114	106	104	102	145	128	180	174	192	209	230	184	5 丁目
58	54	69	66	88	85	133	117	113	83	95	83	6 丁目
719	692	856	735	885	837	1,135	1,141	1,195	1,165	1,116	991	南 大 泉
128	130	131	106	126	127	192	182	207	187	183	169	1 丁目
118	126	157	117	103	119	163	159	194	211	191	162	2 丁目
125	112	155	128	136	151	210	203	206	200	176	158	3 丁目
173	155	178	176	250	207	289	284	285	288	275	227	4 丁目
132	128	183	163	199	180	210	233	225	208	194	180	5 丁目
43	41	52	45	71	53	71	80	78	71	97	95	6 丁目
489	484	526	572	695	660	931	925	1,052	939	903	748	大 泉 町
95	110	111	138	154	184	214	218	273	215	185	168	1 丁目
107	121	104	103	132	108	181	165	196	177	196	152	2 丁目
103	92	98	108	107	97	144	151	207	196	179	149	3 丁目
67	68	76	78	131	101	173	176	190	161	153	120	4 丁目
61	38	64	60	73	76	100	84	73	88	90	75	5 丁目
56	55	73	85	98	94	119	131	113	102	100	84	6 丁目
801	733	835	846	1,026	991	1,410	1,350	1,484	1,408	1,349	1,245	大 泉 学 園 町
93	66	85	71	91	102	120	119	105	136	137	110	1 丁目
118	88	145	126	144	139	174	147	167	144	145	142	2 丁目
60	74	72	78	87	83	120	138	154	141	131	107	3 丁目
93	100	110	100	118	131	200	182	218	203	178	149	4 丁目
108	95	85	94	124	116	192	196	212	192	174	161	5 丁目
113	98	109	133	165	156	199	177	192	171	186	202	6 丁目
112	101	118	135	147	134	207	190	225	233	193	173	7 丁目
104	111	111	109	150	130	196	200	202	181	197	197	8 丁目
—	—	—	—	—	—	2	1	9	7	8	4	9 丁目



8 町 丁 別 ・ 年 齡 ( 5 歳 階 級 )  
 (2) 男 ・ 女

町 丁 名	50 ～ 54 歳		55 ～ 59 歳		60 ～ 64 歳		65 ～ 69 歳		70 ～ 74 歳	
	男	女	男	女	男	女	男	女	男	女
下 石 神 井	486	469	488	453	530	518	377	439	312	373
1 丁 目	58	68	81	77	76	72	49	57	44	49
2 丁 目	93	96	96	89	97	99	83	91	67	63
3 丁 目	55	49	55	63	86	72	48	64	38	56
4 丁 目	113	94	97	76	93	97	70	73	55	66
5 丁 目	63	60	76	61	68	73	45	55	42	46
6 丁 目	104	102	83	87	110	105	82	99	66	93
立 野 町	174	168	136	143	143	164	103	113	76	107
関 町 東	171	150	136	129	146	132	121	129	87	119
1 丁 目	120	105	103	95	97	92	87	88	61	78
2 丁 目	51	45	33	34	49	40	34	41	26	41
関 町 南	491	519	423	456	527	545	409	480	328	390
1 丁 目	77	85	64	63	51	59	43	67	38	36
2 丁 目	137	146	108	111	139	145	112	147	94	108
3 丁 目	91	88	87	72	93	101	81	69	61	78
4 丁 目	186	200	164	210	244	240	173	197	135	168
関 町 北	736	688	600	548	658	628	427	513	378	449
1 丁 目	133	110	98	81	106	87	44	68	55	63
2 丁 目	115	122	102	94	135	116	79	118	80	107
3 丁 目	133	149	126	109	145	139	106	119	85	91
4 丁 目	125	113	123	134	147	154	101	106	81	105
5 丁 目	230	194	151	130	125	132	97	102	77	83
東 大 泉	1,027	1,018	916	877	1,013	1,054	786	930	720	962
1 丁 目	146	134	126	112	102	104	79	86	58	77
2 丁 目	167	187	160	147	200	198	126	163	127	170
3 丁 目	137	135	136	132	150	169	158	172	139	180
4 丁 目	78	69	68	61	75	72	66	85	48	60
5 丁 目	114	113	106	118	113	133	87	85	74	101
6 丁 目	190	186	157	141	166	182	125	143	133	173
7 丁 目	195	194	163	166	207	196	145	196	141	201
西 大 泉 町	—	—	—	—	—	—	1	2	2	4
西 大 泉	573	522	586	543	664	711	640	735	561	680
1 丁 目	106	93	101	102	116	105	99	113	75	97
2 丁 目	94	84	86	71	81	111	96	93	73	94
3 丁 目	98	100	107	82	112	116	110	108	76	128
4 丁 目	88	74	78	78	95	107	96	131	107	99
5 丁 目	133	118	153	142	163	162	153	188	137	154
6 丁 目	54	53	61	68	97	110	86	102	93	108
南 大 泉	855	771	694	672	756	790	590	739	593	694
1 丁 目	160	138	119	127	145	159	114	174	150	150
2 丁 目	155	139	130	130	130	150	118	115	106	120
3 丁 目	160	126	107	111	128	137	99	128	83	104
4 丁 目	176	164	155	146	178	178	123	153	140	166
5 丁 目	141	145	134	116	129	123	100	118	69	102
6 丁 目	63	59	49	42	46	43	36	51	45	52
大 泉 町	599	525	597	545	729	801	742	878	710	877
1 丁 目	138	108	120	124	176	180	148	207	151	170
2 丁 目	127	115	140	124	191	175	194	211	185	245
3 丁 目	126	111	111	100	130	148	142	178	138	169
4 丁 目	81	83	96	88	108	119	111	112	98	135
5 丁 目	59	60	68	53	67	89	77	89	64	74
6 丁 目	68	48	62	56	57	90	70	81	74	84
大 泉 学 園 町	1,012	964	857	839	1,100	1,139	894	1,142	914	1,185
1 丁 目	89	81	77	104	105	98	85	83	59	80
2 丁 目	118	119	99	76	118	119	62	101	73	103
3 丁 目	94	99	80	70	99	83	79	80	73	83
4 丁 目	119	123	103	105	129	153	106	147	123	158
5 丁 目	124	118	126	100	148	140	122	149	127	169
6 丁 目	137	138	127	153	203	201	153	198	176	226
7 丁 目	160	148	136	128	130	180	139	203	147	179
8 丁 目	160	131	107	99	163	160	145	176	136	186
9 丁 目	11	7	2	4	5	5	3	5	—	1



9 年少人口指数、老年人口指数、従属人口指数、老年化指数、  
老年人口1人当り生産年齢人口の推移

(各年1月1日現在)

年 次	年少人口指数	老年人口指数	従属人口指数	老年化指数	老年人口1人当り 生産年齢人口
平成 14 年	18.8	22.6	41.4	120.4	4.4
15	18.8	23.6	42.3	125.4	4.2
16	18.8	24.3	43.0	129.2	4.1
17	18.9	25.0	43.9	132.3	4.0
18	18.9	26.7	45.7	141.6	3.8
19	18.9	26.8	45.7	141.6	3.7
20	18.9	27.5	46.4	145.3	3.6
21	18.9	28.3	47.2	149.3	3.5
22	18.9	28.9	47.7	153.0	3.5
23	18.9	29.1	48.0	154.2	3.4

注：(1) 外国人登録は含まれていない。

(2) 年少人口指数 =  $\frac{\text{年少人口(0~14歳)}}{\text{生産年齢人口(15~64歳)}} \times 100$

(3) 老年人口指数 =  $\frac{\text{老年人口(65歳以上)}}{\text{生産年齢人口(15~64歳)}} \times 100$

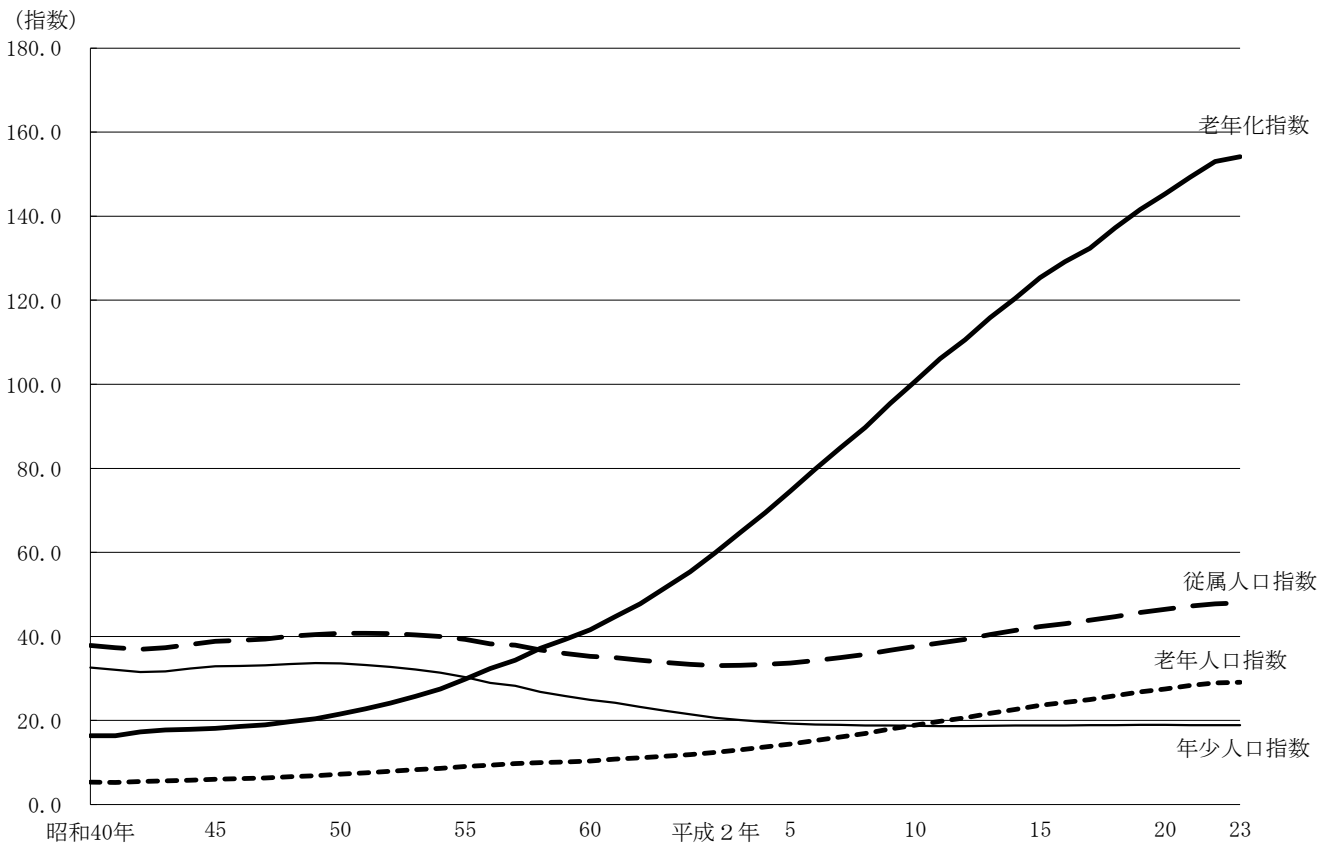
(4) 従属人口指数 =  $\frac{\text{年少人口(0~14歳)} + \text{老年人口(65歳以上)}}{\text{生産年齢人口(15~64歳)}} \times 100$

(5) 老年化指数 =  $\frac{\text{老年人口(65歳以上)}}{\text{年少人口(0~14歳)}} \times 100$

(6) 老年人口1人当り生産年齢人口 =  $\frac{\text{生産年齢人口(15~64歳)}}{\text{老年人口(65歳以上)}}$

資料：総務部総務課、区民部戸籍住民課

特殊年齢構造指数の推移 (各年1月1日現在)

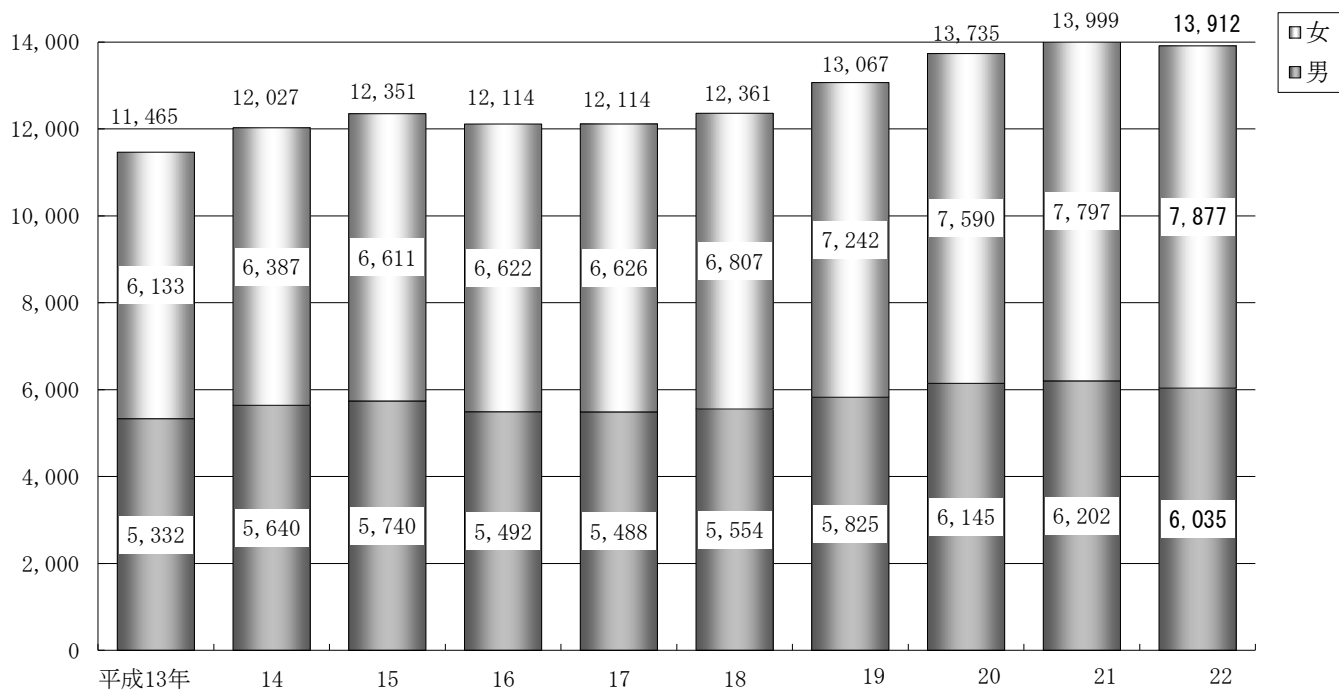


10 外 国 人 登 録 数

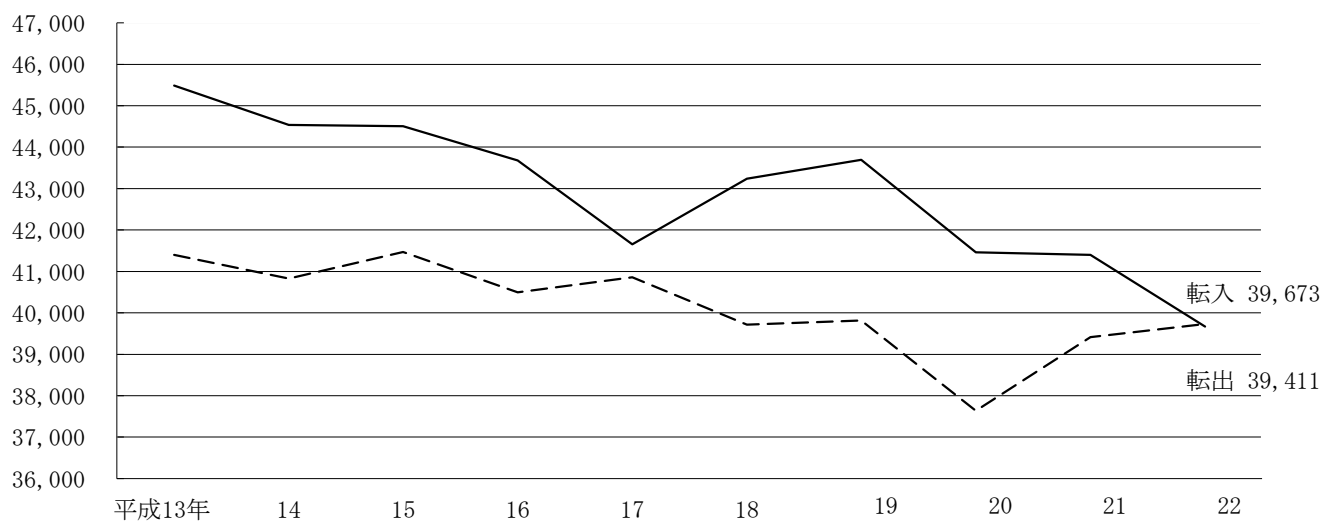
(各年12月28日現在)

年 次 ・ 国 籍 別	人 数			国 籍 別	人 数		
	計	男	女		計	男	女
平成 18 年	12,361	5,554	6,807	エ チ オ ビ ア	5	4	1
19	13,067	5,825	7,242	ギ リ シ ャ	5	4	1
20	13,735	6,145	7,590	ン ゴ 民 主 共 和 国	5	4	1
21	13,999	6,202	7,797	ベ ネ ズ エ ラ	5	4	1
22	13,912	6,035	7,877	ベ ネ ル ギ	5	2	3
中 韓 フ 米 タ	5,304	2,116	3,188	カ シ ャ	4	—	4
国 ・ 朝 鮮 国	4,630	1,930	2,700	ン ボ ジ ア	4	3	1
イ リ ビ	923	131	792	ユ ー ー	4	4	—
タ 国	456	314	142	ン エ マ ー	4	3	1
イ 国	253	50	203	ホ ン ジ ユ ラ ス	4	1	3
ネ イ パ ー ル	211	130	81	モ ロ ッ コ	4	3	1
英 フ カ	199	120	79	オ ラ ン ダ	3	1	2
ラ ナ ダ	184	131	53	セ ネ ガ	3	3	—
ブ ラ ジ ル	123	95	28	チ ナ	3	1	2
マ イ バ	119	88	31	ブ ル ガ リ ア	3	2	1
オ ド ロ パ ナ	113	52	61	ベ ラ ル ー シ ア	3	—	3
イ バ	98	62	36	ボ リ ビ ア	3	2	1
オ ス ト ラ リ ア	94	47	47	南 ア フ リ カ 共 和 国	3	2	1
オ ド ロ パ ナ	90	57	33	ラ フ ガ ニ ス タ	3	1	2
イ バ	85	59	26	ア フ ガ ニ ス タ	2	2	—
モ ミ ス イ コ	83	51	32	ウ ガ ン ダ	2	1	1
サイ シ ト ス	58	28	30	エ ジ プ ト	2	2	—
ガ ニ ス ペ ル	57	15	42	カ ザ フ ス タ	2	—	2
ウ ハ メ ア フ	54	37	17	カ メ ル ー	2	—	2
ポ イ オ ス ア	50	49	1	カ メ ル ー	2	2	—
ウ ズ ベ キ ス タ	47	20	27	ケ ジ ニ バ ブ ア	2	2	—
パ エ	43	26	17	ジ ン ニ バ ブ	2	1	1
エ	42	27	15	チ ュ ニ カ 共 和 国	2	2	—
ウ ズ ベ キ ス タ	39	31	8	ド ミ ニ カ 共 和 国	2	2	—
パ エ	39	12	27	ノ ル ウ ェ ー	2	1	1
ウ ズ ベ キ ス タ	39	39	—	ポ ル ト ガ ル	2	1	1
パ エ	37	35	2	マ ケ ド ニ ア 旧 ユー ゴ ス ラ ビ ア 共 和 国	2	—	2
ウ ズ ベ キ ス タ	33	14	19	ア イ ス ラ ン ド	1	1	—
パ エ	33	28	5	ア ル メ ニ ア	1	1	—
ウ ズ ベ キ ス タ	33	22	11	ア ン ゴ ラ	1	—	1
ウ ズ ベ キ ス タ	30	26	4	エ ル サ ル バ ド	1	—	1
パ エ	27	23	4	ガ ル ボ	1	1	—
ウ ズ ベ キ ス タ	15	13	2	キ ル ギ	1	—	1
パ エ	15	11	4	ク ロ ス ア チ	1	1	—
ウ ズ ベ キ ス タ	14	2	12	コ シ ャ	1	1	—
パ エ	12	2	10	シ ャ マ イ	1	1	—
ウ ズ ベ キ ス タ	10	5	5	ス ヤ ロ マ バ イ	1	—	1
パ エ	11	7	4	セ ル ビ ア ・ モ ン テ ネ グ	1	—	1
ウ ズ ベ キ ス タ	9	8	1	タ ト ー ナ	1	1	—
パ エ	8	6	2	ト ベ ー ナ	1	—	1
ウ ズ ベ キ ス タ	8	2	6	ブ ル キ ナ タ	1	1	—
パ エ	7	6	1	マ マ ラ マ	1	1	—
ウ ズ ベ キ ス タ	7	3	4	マ ラ マ	1	1	—
パ エ	7	6	1	マ ラ マ	1	1	—
ウ ズ ベ キ ス タ	6	3	3	マ ラ マ	1	—	1
パ エ	6	4	2	マ ラ マ	1	—	1
ウ ズ ベ キ ス タ	6	6	—	マ ラ マ	1	1	—
パ エ	6	2	4	マ ラ マ	1	1	—
ウ ズ ベ キ ス タ	5	4	1	マ ラ マ	1	—	1
パ エ	5	1	4	マ ラ マ	1	—	1
ウ ズ ベ キ ス タ	6	4	2	マ ラ マ	1	1	—
パ エ	6	6	—	マ ラ マ	1	1	—
ウ ズ ベ キ ス タ	5	4	1	マ ラ マ	1	1	—
パ エ	5	1	4	マ ラ マ	1	—	1
ウ ズ ベ キ ス タ	6	4	2	マ ラ マ	1	1	—
パ エ	6	6	—	マ ラ マ	1	1	—
ウ ズ ベ キ ス タ	5	4	1	マ ラ マ	1	1	—
パ エ	5	1	4	マ ラ マ	1	—	1
ウ ズ ベ キ ス タ	6	4	2	マ ラ マ	1	1	—
パ エ	6	6	—	マ ラ マ	1	1	—
ウ ズ ベ キ ス タ	5	4	1	マ ラ マ	1	1	—
パ エ	5	1	4	マ ラ マ	1	—	1
ウ ズ ベ キ ス タ	6	4	2	マ ラ マ	1	1	—
パ エ	6	6	—	マ ラ マ	1	1	—
ウ ズ ベ キ ス タ	5	4	1	マ ラ マ	1	1	—
パ エ	5	1	4	マ ラ マ	1	—	1
ウ ズ ベ キ ス タ	6	4	2	マ ラ マ	1	1	—
パ エ	6	6	—	マ ラ マ	1	1	—
ウ ズ ベ キ ス タ	5	4	1	マ ラ マ	1	1	—
パ エ	5	1	4	マ ラ マ	1	—	1
ウ ズ ベ キ ス タ	6	4	2	マ ラ マ	1	1	—
パ エ	6	6	—	マ ラ マ	1	1	—
ウ ズ ベ キ ス タ	5	4	1	マ ラ マ	1	1	—
パ エ	5	1	4	マ ラ マ	1	—	1
ウ ズ ベ キ ス タ	6	4	2	マ ラ マ	1	1	—
パ エ	6	6	—	マ ラ マ	1	1	—
ウ ズ ベ キ ス タ	5	4	1	マ ラ マ	1	1	—
パ エ	5	1	4	マ ラ マ	1	—	1
ウ ズ ベ キ ス タ	6	4	2	マ ラ マ	1	1	—
パ エ	6	6	—	マ ラ マ	1	1	—
ウ ズ ベ キ ス タ	5	4	1	マ ラ マ	1	1	—
パ エ	5	1	4	マ ラ マ	1	—	1
ウ ズ ベ キ ス タ	6	4	2	マ ラ マ	1	1	—
パ エ	6	6	—	マ ラ マ	1	1	—
ウ ズ ベ キ ス タ	5	4	1	マ ラ マ	1	1	—
パ エ	5	1	4	マ ラ マ	1	—	1
ウ ズ ベ キ ス タ	6	4	2	マ ラ マ	1	1	—
パ エ	6	6	—	マ ラ マ	1	1	—
ウ ズ ベ キ ス タ	5	4	1	マ ラ マ	1	1	—
パ エ	5	1	4	マ ラ マ	1	—	1
ウ ズ ベ キ ス タ	6	4	2	マ ラ マ	1	1	—
パ エ	6	6	—	マ ラ マ	1	1	—
ウ ズ ベ キ ス タ	5	4	1	マ ラ マ	1	1	—
パ エ	5	1	4	マ ラ マ	1	—	1
ウ ズ ベ キ ス タ	6	4	2	マ ラ マ	1	1	—
パ エ	6	6	—	マ ラ マ	1	1	—
ウ ズ ベ キ ス タ	5	4	1	マ ラ マ	1	1	—
パ エ	5	1	4	マ ラ マ	1	—	1
ウ ズ ベ キ ス タ	6	4	2	マ ラ マ	1	1	—
パ エ	6	6	—	マ ラ マ	1	1	—
ウ ズ ベ キ ス タ	5	4	1	マ ラ マ	1	1	—
パ エ	5	1	4	マ ラ マ	1	—	1
ウ ズ ベ キ ス タ	6	4	2	マ ラ マ	1	1	—
パ エ	6	6	—	マ ラ マ	1	1	—
ウ ズ ベ キ ス タ	5	4	1	マ ラ マ	1	1	—
パ エ	5	1	4	マ ラ マ	1	—	1
ウ ズ ベ キ ス タ	6	4	2	マ ラ マ	1	1	—
パ エ	6	6	—	マ ラ マ	1	1	—
ウ ズ ベ キ ス タ	5	4	1	マ ラ マ	1	1	—
パ エ	5	1	4	マ ラ マ	1	—	1
ウ ズ ベ キ ス タ	6	4	2	マ ラ マ	1	1	—
パ エ	6	6	—	マ ラ マ	1	1	—
ウ ズ ベ キ ス タ	5	4	1	マ ラ マ	1	1	—
パ エ	5	1	4	マ ラ マ	1	—	1
ウ ズ ベ キ ス タ	6	4	2	マ ラ マ	1	1	—
パ エ	6	6	—	マ ラ マ	1	1	—
ウ ズ ベ キ ス タ	5	4	1	マ ラ マ	1	1	—
パ エ	5	1	4	マ ラ マ	1	—	1
ウ ズ ベ キ ス タ	6	4	2	マ ラ マ	1	1	—
パ エ	6	6	—	マ ラ マ	1	1	—
ウ ズ ベ キ ス タ	5	4	1	マ ラ マ	1	1	—
パ エ	5	1	4	マ ラ マ	1	—	1
ウ ズ ベ キ ス タ	6	4	2	マ ラ マ	1	1	—
パ エ	6	6	—	マ ラ マ	1	1	—
ウ ズ ベ キ ス タ	5	4	1	マ ラ マ	1	1	—
パ エ	5	1	4	マ ラ マ	1	—	1
ウ ズ ベ キ ス タ	6	4	2	マ ラ マ	1	1	—
パ エ	6	6	—	マ ラ マ	1	1	—
ウ ズ ベ キ ス タ	5	4	1	マ ラ マ	1	1	—
パ エ	5	1	4	マ ラ マ	1	—	1
ウ ズ ベ キ ス タ	6	4	2	マ ラ マ	1	1	—
パ エ	6	6	—	マ ラ マ	1	1	—
ウ ズ ベ キ ス タ	5	4	1	マ ラ マ	1	1	—
パ エ	5	1	4	マ ラ マ	1	—	1
ウ ズ ベ キ ス タ	6	4	2	マ ラ マ	1	1	—
パ エ	6	6	—	マ ラ マ	1	1	—
ウ ズ ベ キ ス タ	5	4	1	マ ラ マ	1	1	—
パ エ	5	1	4	マ ラ マ	1	—	1
ウ ズ ベ キ ス タ	6	4	2	マ ラ マ	1	1	—
パ エ	6	6	—	マ ラ マ	1	1	—
ウ ズ ベ キ ス タ	5	4	1	マ ラ マ	1	1	—
パ エ	5	1	4	マ ラ マ	1	—	1
ウ ズ ベ キ ス タ	6	4	2	マ ラ マ	1	1	—
パ エ	6	6	—	マ ラ マ	1	1	—
ウ ズ ベ キ ス タ	5	4	1	マ ラ マ	1	1	—
パ エ	5	1	4	マ ラ マ	1	—	1
ウ ズ ベ キ ス タ	6	4	2	マ ラ マ	1	1	—
パ エ	6	6	—	マ ラ マ	1	1	—
ウ ズ ベ キ ス タ	5	4	1	マ ラ マ	1	1	—
パ エ	5	1	4	マ ラ マ	1	—	1
ウ ズ ベ キ ス タ	6	4	2	マ ラ マ	1	1	—
パ エ	6	6	—	マ ラ マ	1	1	—
ウ ズ ベ キ ス タ	5	4	1	マ ラ マ	1	1	—
パ エ	5	1	4	マ ラ マ	1	—	1
ウ ズ ベ キ ス タ	6	4	2	マ ラ マ	1	1	—
パ エ	6	6	—	マ ラ マ	1	1	—
ウ ズ ベ キ ス タ	5	4	1	マ ラ マ	1	1	—
パ エ	5	1	4	マ ラ マ	1	—	1
ウ ズ ベ キ ス タ	6	4	2	マ ラ マ	1	1	—
パ エ	6	6	—	マ ラ マ	1	1	—
ウ ズ ベ キ ス タ	5	4	1	マ ラ マ	1	1	—
パ エ	5	1	4	マ ラ マ	1	—	1
ウ ズ ベ キ ス タ	6	4	2	マ ラ マ	1	1	—
パ エ	6	6	—	マ ラ マ	1	1	—
ウ ズ ベ キ ス タ	5	4	1	マ ラ マ	1	1	—
パ エ	5	1	4	マ ラ マ	1	—	1
ウ ズ ベ キ ス タ	6	4	2				

### 外国人登録数の推移 (各年12月28日現在)



### 転入・転出の推移 (過去10年分)



# 3 国勢調査

## ＝ 調査の概要 ＝

わが国に居住するすべての人を対象とした、国の最も基本的な統計調査である。

この調査は、人口の把握が第一のねらいであるが、さらに、年齢、家族構成、職業・産業、通勤、住居の状況など、いろいろな角度から人口および世帯のすがたを明らかにすることを目的としている。

大正9年に最初の調査が行われ、以後5年ごとに調査項目の多い大規模調査と少ない簡易調査が交互に実施されている。平成22年調査は大規模調査で、平成22年10月1日を基準日として実施された。

## ＝ 調査の対象 ＝

調査の時点で、わが国に「常住している」すべての人が対象で、外国人も含まれる。ただし、外国の外交団・領事団とその随員や家族および在日米軍の軍人・軍属とその家族は対象から除外されている。また、歯舞群島のほか3島は対象外である。

## ＝ 常住地とは ＝

調査の時点で、3か月以上居住しているか、居住する予定になっている場所を常住地としている。

ただし、次の者は、それぞれの場所を常住地とみなしている。

- (1) 3か月以上居住しているか、居住する予定になっている住居のない者は、調査の時点にいた場所。
- (2) 学校や各種学校の在学者で、通学のために施設(学生寮、下宿など)に宿泊しているものは、その施設。
- (3) 病院または療養所に3か月以上入院している者は、入院先。
- (4) 船舶に乗り組んでいる者で陸上に生活の本拠を持たないものは、船舶が日本のものであれば、その船舶。
- (5) 自衛隊の営舎内または自衛隊が使用する船舶内の居住者は、その営舎または船舶が籍を置く地方総監部。
- (6) 刑務所・少年刑務所・拘置所に収容されている者のうち、死刑の確定したものおよび受刑者ならびに少年院または婦人補導院の在院者については、その施設。

## ＝ 世帯とは ＝

国勢調査における世帯とは、一般の家庭のように、住居と生計を共にする人々の集まりをいい、その他に単身者世帯がある。例外として、次の場合は棟ごとにまとめて1つの世帯とする。

- (1) 学校の学生寮・寄宿舎に住む学生・生徒
- (2) 病院・療養所などの入院患者
- (3) 刑務所などの矯正施設の入所者

この他、自衛隊の営舎内居住者は中隊ごとに1つの世帯とし、老人ホーム・児童保護施設などの入居者は、施設ごとに1つの世帯とした。

## ＝ 世帯の種類 ＝

### 一般世帯

- (1) 住居と生計を共にする人々の集まり。または、一戸を構える単身者。
- (2) 間借りの単身者または下宿している単身者。
- (3) 勤め先の独身寮・寄宿舎に住む単身者。

### 施設等の世帯

- (1) 寮・寄宿舎の学生・生徒。
- (2) 病院等の入院者。
- (3) 老人ホームなど社会施設入所者。
- (4) 自衛隊の営舎内居住者。
- (5) 刑務所・拘置所・少年院などの入所者。
- (6) 住居不定者、陸上に住所を持たない船員。

## ＝ 世帯の家族類型 ＝

世帯員が1人		単独世帯
世帯員が2人以上	世帯主とその親族からなる場合	親族世帯
	世帯主と親族、使用人などからなる場合	
	世帯主と親族関係にある者がいない場合	非親族世帯

＝ 用語の解説 ＝

- 常住人口 当該地域において調査対象となった者の数。夜間人口と同義である。
- 流入人口 当該地域に通勤または通学し、常住地が他地域にある者の数。
- 流出人口 当該地域に常住地があり、他地域に通勤または通学している者の数。
- 昼間人口 「常住人口」 ＋ 「流入人口」 － 「流出人口」。
- 残留人口 「常住人口」 － 「流出人口」。
- 年齢 調査年の9月30日現在による満年齢をいう（なお、その年の10月1日午前零時に生まれた人は0歳とする。）。
- 現在人口 調査時に居た場所で調査する方法による人口。

＝ 住民基本台帳人口との相違点 ＝

項 目		国 勢 調 査	住 民 基 本 台 帳
調 査 方 法		実地調査による。	住民の届出によるため、届けの無い者は把握できない。
人 口	外 国 人	外国人を含む。	外国人を含まない。
	3 か月以上の不在者	調査時に滞在している地域の人口に含める。	住所地の人口に含める。

世 帯 の 区 切 り 方			
項 目		国 勢 調 査	住 民 基 本 台 帳
住居と生計を共にする2人以上の集まり		1世帯とする。	同左。
1人で1戸を構えている人			
間借り人・下宿人	単身のもの	1人ひとりを1世帯とする。	同左。
	家族と一緒にのもの	家族ごとに1世帯とする。	
雇主と同居の雇用者	単身のもの	雇主の世帯に含める。	生計を同じにするものは同一世帯にまとめ、それ以外のものは1人1世帯とする。
	家族と一緒にのもの	家族ごとに1世帯とする。	
同居の家事使用人	単身のもの	雇主の世帯に含める。	
	家族と一緒にのもの	家族ごとに1世帯とする。	
寮・寄宿舎に入居している単身者	勤め先の寮など	1人1世帯とする。	1人1世帯とする。
	学校の寮など	棟ごと一括して1世帯とする。	
病院などの入院者		原則として施設ごとまたは棟ごと一括して1世帯とする。	(一般に) 1人1世帯とする。
老人ホームなど社会施設の入所者			
刑務所など矯正施設の入所者			
自衛隊の営舎内住居者			

＝ 参照している集計結果 ＝

国勢調査の結果は、総務省統計局において集計がまとまったものから順次公表されるため、平成22年調査の結果については、平成23年12月1日までに公表されている資料を掲載した。

このため、平成23年12月1日までに結果が公表されていない統計表（表14, 15, 16, 17, 18, 19, 20, 21）については、平成17年調査の資料を基に掲載している。



11 世帯数と人口の推移

(各年10月1日現在)

年次	世帯数	人口			人口密度 (人/㎢)	1世帯 当り人員	対前回比増加	
		計	男	女			世帯数	人口
大正 9 年	...	25,748	13,136	12,612	548	...	...	...
14	...	39,226	20,088	19,138	835	...	...	13,478
昭和 5 年	...	54,783	28,345	26,438	1,166	...	...	15,557
10	...	72,737	37,393	35,344	1,548	...	...	17,954
15	...	112,411	59,036	53,375	2,392	...	...	39,674
22	24,399	111,792	58,322	53,470	2,379	4.58	...	△ 619
23	25,153	113,683	58,276	55,407	2,419	4.52	754	1,891
25	27,465	125,197	62,263	62,934	2,664	4.56	2,312	11,514
30	41,290	185,814	95,518	90,296	3,953	4.50	13,825	60,617
35	79,796	305,628	156,098	149,530	6,503	3.83	38,506	119,814
40	124,887	434,721	222,699	212,022	9,249	3.48	45,091	129,093
45	165,027	527,931	270,356	257,575	11,233	3.20	40,140	93,210
50	187,801	559,665	285,786	273,879	11,908	2.98	22,774	31,734
55	202,316	564,156	285,789	278,367	12,003	2.79	14,515	4,491
60	215,909	587,887	297,239	290,648	12,508	2.72	13,593	23,731
平成 2 年	242,021	618,663	312,074	306,589	12,846	2.56	26,112	30,776
7	264,086	635,746	318,551	317,195	13,201	2.41	22,065	17,083
12	287,243	658,132	327,085	331,047	13,666	2.29	23,157	22,386
17	312,212	692,339	342,567	349,772	14,376	2.22	24,969	34,207
22	336,163	716,124	350,647	365,477	14,870	2.13	23,951	23,785

注：(1) 昭和15年以前の数値は、各回国勢調査結果を現在の区の境域に合わせて組替えまたは推計した数値である。  
 (2) 昭和22年は「臨時国勢調査(調査期日10月1日)」、昭和23年は「人口調査(調査期日8月1日)」による数値である。  
 (3) 昭和22年以前の人口は「現在人口」、昭和23年以降は「常住人口」である。昭和25年では「現在人口」も調査した。  
 124,667人で「常住人口」より少なかった。

資料：総務省統計局「平成22年国勢調査報告 人口等基本集計」、「昭和55年10月1日の境域による各回国勢調査時の市区町村別人口」

12 年少人口、生産年齢人口および老年人口の推移

(1) 実数

(各年10月1日現在)

年次	総数	年少人口(0～14歳)			生産年齢人口(15～64歳)			老年人口(65歳以上)		
		計	男	女	計	男	女	計	男	女
昭和 55 年	564,156	118,509	60,769	57,740	407,489	208,046	199,443	37,276	16,346	20,930
60	587,887	105,577	54,097	51,480	435,973	223,090	212,883	45,925	19,772	26,153
平成 2 年	618,663	92,988	47,619	45,369	463,246	236,639	226,607	58,412	25,014	33,398
7	635,746	87,038	44,601	42,437	466,364	236,542	229,822	76,694	33,708	43,256
12	658,132	85,765	43,979	41,786	467,346	235,839	231,507	101,039	44,889	56,150
17	692,339	80,006	40,797	39,209	432,926	215,963	216,963	130,755	58,750	72,005
22	716,124	87,257	44,767	42,490	488,098	245,933	242,165	137,625	58,375	79,250

注：総数には「不詳」を含むため、内訳を合計しても総数に一致しない。

資料：総務省統計局「平成22年国勢調査報告 人口等基本集計」

(2) 構成比

(単位：%)

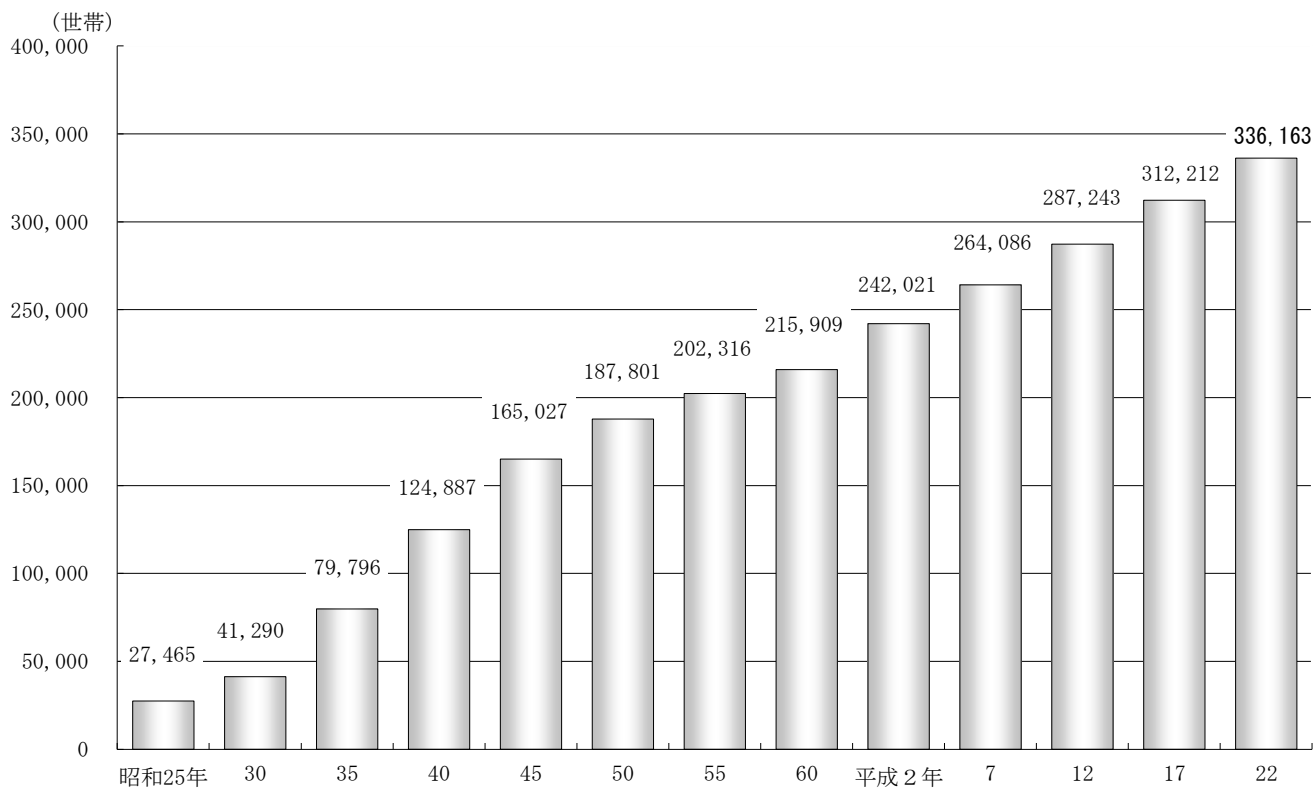
(各年10月1日現在)

年次	総数	年少人口(0～14歳)			生産年齢人口(15～64歳)			老年人口(65歳以上)		
		計	男	女	計	男	女	計	男	女
昭和 55 年	100	21.0	10.8	10.2	72.2	36.9	35.3	6.6	2.9	3.7
60	100	18.0	9.2	8.8	74.2	37.9	36.2	7.8	3.4	4.4
平成 2 年	100	15.0	7.7	7.3	74.9	38.3	36.6	9.4	4.0	5.4
7	100	13.7	7.0	6.7	73.4	37.2	36.1	12.1	5.3	6.8
12	100	13.0	6.7	6.3	71.0	35.8	35.2	15.4	6.8	8.5
17	100	11.6	5.9	5.7	62.5	31.2	31.3	18.9	8.5	10.4
22	100	12.2	6.3	5.9	68.2	34.3	33.8	19.2	8.2	11.1

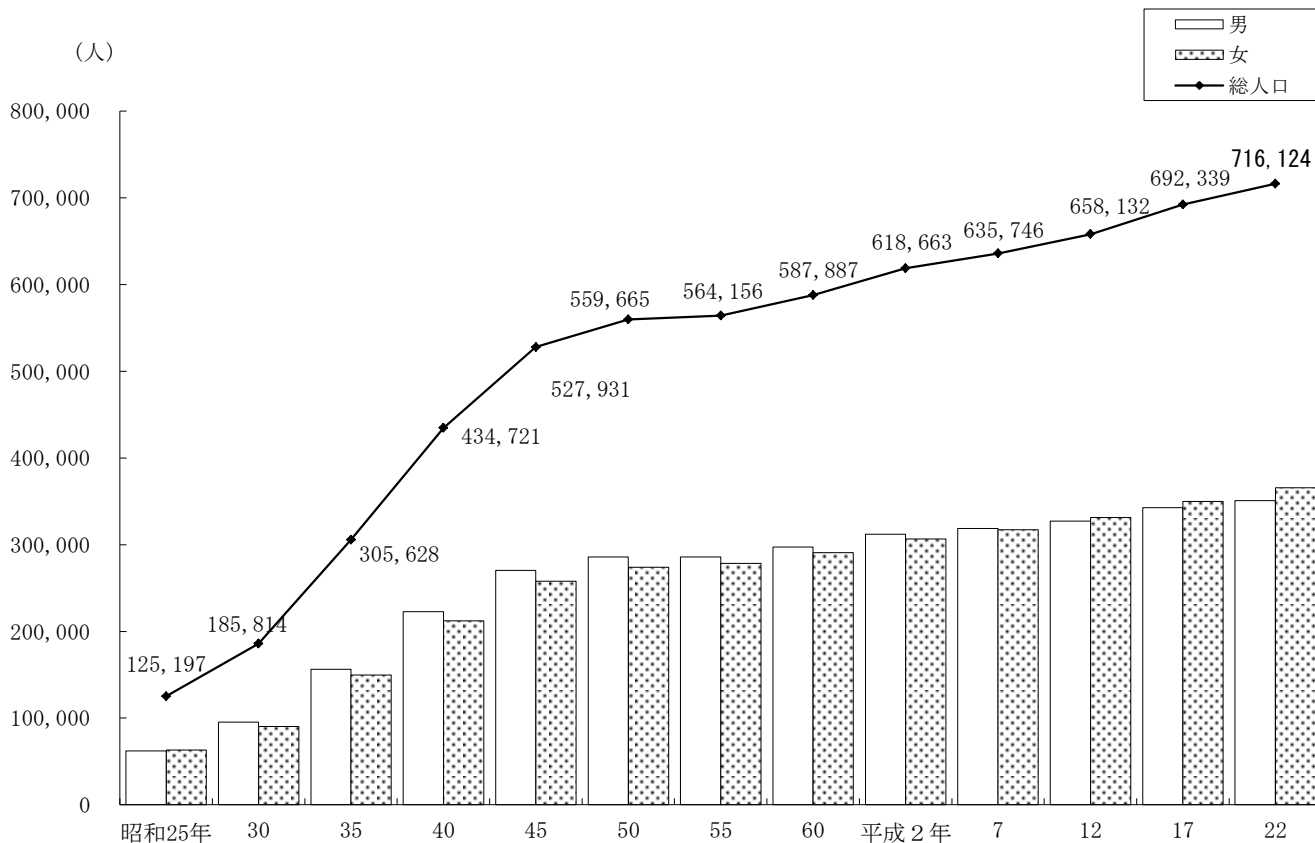
注：総数には「不詳」を含むため、内訳を合計しても総数に一致しない。

資料：総務省統計局「平成22年国勢調査報告 人口等基本集計」

世帯数の推移 (国勢調査) (各年10月1日現在)



人口の推移 (国勢調査) (各年10月1日現在)



13 家族類型別世帯数および世帯人員等(一般世帯)

(平成22年10月1日現在)

家族類型	世帯数	世帯人員	6歳未満の親族のいる世帯数	18歳未満の親族のいる世帯数	65歳以上の親族のいる世帯数
総数	335,952	708,075	26,930	65,438	94,201
親族世帯	189,525	556,938	26,861	64,873	63,920
核家族世帯	176,059	506,747	25,469	60,466	54,120
夫と子の世帯	61,195	122,390	—	3	28,403
妻と子の世帯	88,960	322,680	24,333	53,720	14,543
夫と子の世帯	3,662	8,536	83	635	1,835
妻と子の世帯	22,242	53,141	1,053	6,108	9,339
その他の親族世帯	13,466	50,191	1,392	4,407	9,800
夫婦と両親	311	1,244	—	—	261
夫婦と片親	1,650	4,950	—	—	1,552
夫婦、子供と両親	806	4,827	241	610	744
夫婦、子供と片親	3,722	17,438	523	1,857	3,498
夫婦と他の親族	530	1,674	18	93	378
(親、子供を含まない)					
夫婦、子供と他の親族	1,087	4,918	291	780	701
(親を含まない)					
夫婦、親と他の親族	177	807	10	18	132
(子供を含まない)					
夫婦、子供、親と他の親族	286	1,806	123	227	228
兄弟姉妹の親族世帯	2,789	5,798	3	29	666
他に分類されない親族世帯	2,108	6,729	183	793	1,640
非親族世帯	3,616	8,326	66	217	588
単身世帯	142,811	142,811	3	348	29,693

資料：総務省統計局「平成22年国勢調査 人口等基本集計」

14 高齢夫婦世帯数(年齢、就業状態別)

(平成17年10月1日現在)

妻、夫の年齢	総数			夫が就業者			夫が非就業者		
	計	妻が就業者	妻が非就業者	計	妻が就業者	妻が非就業者	計	妻が就業者	妻が非就業者
高齢夫婦世帯数	26,630	4,173	22,384	8,201	3,285	4,908	14,762	868	13,890
妻が60～64歳	4,528	1,313	3,202	2,182	1,012	1,166	1,776	295	1,481
夫が65～69歳	3,459	1,024	2,426	1,789	821	967	1,236	200	1,036
70～74歳	937	254	679	355	171	181	462	80	382
75～79歳	111	28	83	29	14	15	66	14	52
80～84歳	18	6	12	8	5	3	10	1	9
85歳以上	3	1	2	1	1	—	2	—	2
妻が65～69歳	7,976	1,604	6,355	3,107	1,251	1,856	3,828	348	3,480
夫が65～69歳	3,075	739	2,329	1,507	622	885	1,168	114	1,054
70～74歳	3,940	709	3,222	1,377	532	845	2,056	177	1,879
75～79歳	867	141	725	204	90	114	539	49	490
80～84歳	75	8	67	16	4	12	50	4	46
85歳以上	19	7	12	3	3	—	15	4	11
妻が70～74歳	7,521	842	6,658	1,939	678	1,259	4,498	156	4,341
夫が65～69歳	486	77	406	212	63	148	198	13	185
70～74歳	3,065	407	2,652	940	337	603	1,662	67	1,595
75～79歳	3,221	299	2,911	651	231	419	2,117	65	2,051
80～84歳	680	54	625	125	46	79	469	8	461
85歳以上	69	5	64	11	1	10	52	3	49
妻が75歳以上	6,605	414	6,169	973	344	627	4,660	69	4,588
夫が65～69歳	101	13	87	45	12	32	47	1	46
70～74歳	449	38	409	120	35	85	259	3	256
75～79歳	2,105	175	1,923	361	149	212	1,423	26	1,396
80～84歳	2,475	132	2,336	325	100	224	1,786	31	1,753
85歳以上	1,475	56	1,414	122	48	74	1,145	8	1,137

注：「総数」は、それぞれ就業状態不詳を含む。  
資料：総務省統計局「平成17年 国勢調査報告」

15 町丁別世帯数と人口

(平成17年10月1日現在)

町丁名	世帯数	人口			人口密度 (人/km <sup>2</sup> )	1世帯 当り人員	対前回は増加人口		平成12年 国勢調査人口
		計	男	女			実数	率	
総数	312,212	692,339	342,567	349,772	14,375.8	2.22	34,207	5.20	658,132
旭丘	4,511	7,592	3,859	3,733	18,517.1	1.68	181	2.44	7,411
1丁目	3,103	5,005	2,594	2,411	22,750.0	1.61	129	2.65	4,876
2丁目	1,408	2,587	1,265	1,322	13,615.8	1.84	52	2.05	2,535
小竹町	4,853	8,729	4,062	4,667	16,786.5	1.80	234	2.75	8,495
1丁目	2,839	4,925	2,370	2,555	19,700.0	1.73	66	1.36	4,859
2丁目	2,014	3,804	1,692	2,112	14,088.9	1.89	168	4.62	3,636
栄町	2,256	3,735	1,800	1,935	21,970.6	1.66	345	10.18	3,390
羽沢	3,413	6,628	3,283	3,345	14,102.1	1.94	439	7.09	6,189
1丁目	907	1,503	725	778	21,471.4	1.66	89	6.29	1,414
2丁目	1,582	3,283	1,616	1,667	14,273.9	2.08	280	9.32	3,003
3丁目	924	1,842	942	900	10,835.3	1.99	70	3.95	1,772
豊玉上	3,575	5,821	2,827	2,994	18,777.4	1.63	242	4.34	5,579
1丁目	1,285	2,040	1,005	1,035	11,333.3	1.59	△ 130	△ 5.99	2,170
2丁目	2,290	3,781	1,822	1,959	27,007.1	1.65	372	10.91	3,409
豊玉中	4,854	9,495	4,813	4,682	17,583.3	1.96	432	4.77	9,063
1丁目	1,292	2,519	1,295	1,224	17,992.9	1.95	40	1.61	2,479
2丁目	1,532	2,851	1,439	1,412	17,818.8	1.86	204	7.71	2,647
3丁目	1,367	2,667	1,351	1,316	17,780.0	1.95	△ 32	△ 1.19	2,699
4丁目	663	1,458	728	730	14,580.0	2.20	220	17.77	1,238
豊玉南	3,644	7,778	3,937	3,841	16,908.7	2.13	1,136	17.10	6,642
1丁目	985	2,132	1,070	1,062	19,381.8	2.16	263	14.07	1,869
2丁目	1,055	2,099	1,109	990	13,118.8	1.99	188	9.84	1,911
3丁目	1,604	3,547	1,758	1,789	17,735.0	2.21	685	23.93	2,862
豊玉北	9,591	16,895	8,387	8,508	20,603.7	1.76	1,222	7.80	15,673
1丁目	1,333	2,435	1,167	1,268	20,291.7	1.83	336	16.01	2,099
2丁目	1,255	2,203	1,086	1,117	18,358.3	1.76	5	0.23	2,198
3丁目	1,557	2,709	1,389	1,320	16,931.3	1.74	△ 89	△ 3.18	2,798
4丁目	1,966	3,352	1,689	1,663	22,346.7	1.70	86	2.63	3,266
5丁目	1,816	3,087	1,515	1,572	22,050.0	1.70	223	7.79	2,864
6丁目	1,664	3,109	1,541	1,568	25,908.3	1.87	661	27.00	2,448
中村	4,245	9,039	4,458	4,581	18,078.0	2.13	502	5.88	8,537
1丁目	1,066	2,332	1,161	1,171	15,546.7	2.19	△ 165	△ 6.61	2,497
2丁目	1,291	2,882	1,391	1,491	18,012.5	2.23	413	16.73	2,469
3丁目	1,888	3,825	1,906	1,919	20,131.6	2.03	254	7.11	3,571
中村南	4,366	9,221	4,520	4,701	17,732.7	2.11	1,131	13.98	8,090
1丁目	1,463	3,345	1,712	1,633	15,204.5	2.29	288	9.42	3,057
2丁目	1,710	3,330	1,598	1,732	19,588.2	1.95	352	11.82	2,978
3丁目	1,193	2,546	1,210	1,336	19,584.6	2.13	491	23.89	2,055
中村北	5,243	9,888	4,799	5,089	21,973.3	1.89	1,112	12.67	8,776
1丁目	1,568	2,860	1,402	1,458	23,833.3	1.82	124	4.53	2,736
2丁目	1,260	2,563	1,309	1,254	19,715.4	2.03	400	18.49	2,163
3丁目	1,085	1,952	920	1,032	24,400.0	1.80	313	19.10	1,639
4丁目	1,330	2,513	1,168	1,345	20,941.7	1.89	275	12.29	2,238
桜台	12,548	24,711	12,144	12,567	17,777.7	1.97	1,151	4.89	23,560
1丁目	2,771	4,803	2,313	2,490	22,871.4	1.73	712	17.40	4,091
2丁目	2,251	4,601	2,245	2,356	19,170.8	2.04	290	6.73	4,311
3丁目	2,280	4,689	2,327	2,362	16,169.0	2.06	29	0.62	4,660
4丁目	1,840	3,283	1,588	1,695	21,886.7	1.78	△ 8	△ 0.24	3,291
5丁目	1,808	3,721	1,911	1,810	15,504.2	2.06	22	0.59	3,699
6丁目	1,598	3,614	1,760	1,854	13,900.0	2.26	106	3.02	3,508
練馬	7,722	14,159	6,975	7,184	17,698.8	1.83	773	5.77	13,386
1丁目	2,145	3,838	1,897	1,941	18,276.2	1.79	437	12.85	3,401
2丁目	1,642	3,164	1,523	1,641	11,718.5	1.93	73	2.36	3,091
3丁目	2,129	3,603	1,787	1,816	27,715.4	1.69	316	9.61	3,287
4丁目	1,806	3,554	1,768	1,786	18,705.3	1.97	△ 53	△ 1.47	3,607
向山	4,963	10,375	5,098	5,277	13,651.3	2.09	322	3.20	10,053
1丁目	998	1,643	833	810	18,255.6	1.65	282	20.72	1,361
2丁目	1,065	2,348	1,166	1,182	14,675.0	2.20	△ 69	△ 2.85	2,417
3丁目	1,121	2,464	1,179	1,285	8,496.6	2.20	△ 53	△ 2.11	2,517
4丁目	1,779	3,920	1,920	2,000	17,818.2	2.20	162	4.31	3,758

資料：総務省統計局「平成17年 国勢調査報告」

## 15 町丁別世

町丁名	世帯数	人 口			人口密度 (人/㎢)	1世帯 当り人員	対前回比増加人口		平成12年 国勢調査人口
		計	男	女			実数	率	
貫井	9,190	18,722	9,443	9,279	17,497.2	2.04	895	5.02	17,827
1丁目	2,035	4,039	2,001	2,038	19,233.3	1.98	272	7.22	3,767
2丁目	1,884	3,516	1,822	1,694	19,533.3	1.87	420	13.57	3,096
3丁目	2,183	4,693	2,312	2,381	17,381.5	2.15	116	2.53	4,577
4丁目	1,872	4,190	2,117	2,073	15,518.5	2.24	109	2.67	4,081
5丁目	1,216	2,284	1,191	1,093	15,226.7	1.88	△ 22	△ 0.95	2,306
錦	2,551	5,565	2,795	2,770	15,900.0	2.18	23	0.42	5,542
1丁目	1,496	3,302	1,621	1,681	16,510.0	2.21	△ 129	△ 3.76	3,431
2丁目	1,055	2,263	1,174	1,089	15,086.7	2.15	152	7.20	2,111
氷川台	5,878	12,466	6,183	6,283	15,982.1	2.12	1,046	9.16	11,420
1丁目	112	280	139	141	1,866.7	2.50	46	19.66	234
2丁目	1,012	2,189	1,129	1,060	13,681.3	2.16	18	0.83	2,171
3丁目	2,361	4,841	2,411	2,430	21,047.8	2.05	337	7.48	4,504
4丁目	2,393	5,156	2,504	2,652	21,483.3	2.15	645	14.30	4,511
平和台	5,147	12,061	6,027	6,034	16,521.9	2.34	1,289	11.97	10,772
1丁目	1,346	3,246	1,663	1,583	16,230.0	2.41	288	9.74	2,958
2丁目	1,228	2,878	1,420	1,458	17,987.5	2.34	113	4.09	2,765
3丁目	1,511	3,414	1,695	1,719	17,070.0	2.26	461	15.61	2,953
4丁目	1,062	2,523	1,249	1,274	14,841.2	2.38	427	20.37	2,096
早宮	7,738	18,090	8,950	9,140	15,201.7	2.34	1,159	6.85	16,931
1丁目	2,646	6,024	2,984	3,040	18,254.5	2.28	583	10.71	5,441
2丁目	1,596	3,830	1,879	1,951	12,354.8	2.40	326	9.30	3,504
3丁目	1,901	4,408	2,177	2,231	14,693.3	2.32	34	0.78	4,374
4丁目	1,595	3,828	1,910	1,918	15,312.0	2.40	216	5.98	3,612
春日町	10,497	24,250	12,009	12,241	13,778.4	2.31	1,742	7.74	22,508
1丁目	1,710	3,939	1,990	1,949	9,847.5	2.30	312	8.60	3,627
2丁目	1,952	4,489	2,283	2,206	14,963.3	2.30	284	6.75	4,205
3丁目	1,877	4,225	2,036	2,189	16,900.0	2.25	324	8.31	3,901
4丁目	1,856	4,354	2,122	2,232	14,045.2	2.35	69	1.61	4,285
5丁目	1,831	4,148	2,053	2,095	15,953.8	2.27	641	18.28	3,507
6丁目	1,271	3,095	1,525	1,570	12,380.0	2.44	112	3.75	2,983
高松	5,907	15,217	7,673	7,544	11,026.8	2.58	1,443	10.48	13,774
1丁目	1,033	2,485	1,246	1,239	10,804.3	2.41	△ 111	△ 4.28	2,596
2丁目	822	2,230	1,095	1,135	10,619.0	2.71	380	20.54	1,850
3丁目	1,062	2,926	1,489	1,437	13,300.0	2.76	582	24.83	2,344
4丁目	1,196	3,064	1,544	1,520	13,321.7	2.56	127	4.32	2,937
5丁目	807	1,962	1,011	951	8,175.0	2.43	176	9.85	1,786
6丁目	987	2,550	1,288	1,262	9,807.7	2.58	289	12.78	2,261
北町	12,165	25,693	13,205	12,488	15,666.5	2.11	△ 395	△ 1.51	26,088
1丁目	2,460	4,520	2,316	2,204	17,384.6	1.84	25	0.56	4,495
2丁目	2,646	5,498	2,747	2,751	21,992.0	2.08	△ 940	△ 14.60	6,438
3丁目	1,216	2,683	1,299	1,384	20,638.5	2.21	274	11.37	2,409
4丁目	23	769	716	53	3,076.0	33.43	△ 173	△ 18.37	942
5丁目	1,141	2,476	1,287	1,189	17,685.7	2.17	197	8.64	2,279
6丁目	1,292	2,737	1,301	1,436	15,205.6	2.12	△ 34	△ 1.23	2,771
7丁目	1,510	3,153	1,631	1,522	15,014.3	2.09	199	6.74	2,954
8丁目	1,877	3,857	1,908	1,949	17,531.8	2.05	57	1.50	3,800
田柄	10,985	27,417	13,766	13,651	16,516.3	2.50	1,894	7.42	25,523
1丁目	1,941	4,695	2,353	2,342	16,767.9	2.42	143	3.14	4,552
2丁目	3,021	6,733	3,330	3,403	16,832.5	2.23	363	5.70	6,370
3丁目	2,312	6,268	3,241	3,027	19,587.5	2.71	390	6.63	5,878
4丁目	2,320	6,221	3,104	3,117	14,811.9	2.68	669	12.05	5,552
5丁目	1,391	3,500	1,738	1,762	13,461.5	2.52	329	10.38	3,171
光が丘	11,980	31,447	15,100	16,347	18,830.5	2.62	△ 2,518	△ 7.41	33,965
1丁目	1,462	3,189	1,526	1,663	45,557.1	2.18	△ 410	△ 11.39	3,599
2丁目	2,526	6,906	3,221	3,685	26,561.5	2.73	△ 565	△ 7.56	7,471
3丁目	3,610	9,705	4,749	4,956	33,465.5	2.69	△ 749	△ 7.16	10,454
4丁目	23	23	22	1	37.7	1	7	—	7
5丁目	1,496	3,931	1,844	2,087	24,568.8	2.63	△ 374	△ 8.69	4,305
6丁目	450	1,223	548	675	15,287.5	2.72	△ 89	△ 6.78	1,312
7丁目	2,413	6,470	3,190	3,280	30,809.5	2.68	△ 347	△ 5.09	6,817

帯数と人口(つづき)

町 丁 名	世帯数	人 口			人口密度 (人/㎢)	1 世帯 当り人員	対前回比増加人口		平成12年 国勢調査人口
		計	男	女			実 数	率	
旭 町	5,753	12,535	6,263	6,272	16,279.2	2.18	△ 21	△ 0.17	12,556
1丁目	1,630	4,018	1,980	2,038	16,072.0	2.47	152	3.93	3,866
2丁目	2,277	4,645	2,353	2,292	15,483.3	2.04	△ 56	△ 1.19	4,701
3丁目	1,846	3,872	1,930	1,942	16,834.8	2.10	△ 117	△ 2.93	3,989
土 支 田	4,473	11,852	5,967	5,885	10,044.1	2.65	1,156	10.81	10,696
1丁目	1,200	3,100	1,559	1,541	12,916.7	2.58	489	18.73	2,611
2丁目	868	2,221	1,104	1,117	7,658.6	2.56	60	2.78	2,161
3丁目	1,298	3,573	1,801	1,772	11,525.8	2.75	477	15.41	3,096
4丁目	1,107	2,958	1,503	1,455	8,963.6	2.67	130	4.60	2,828
富 士 見 台	6,581	14,924	7,368	7,556	15,545.8	2.27	592	4.13	14,332
1丁目	1,377	3,083	1,586	1,497	18,135.3	2.24	152	5.19	2,931
2丁目	1,977	4,219	2,093	2,126	18,343.5	2.13	170	4.20	4,049
3丁目	1,695	3,758	1,782	1,976	14,453.8	2.22	△ 25	△ 0.66	3,783
4丁目	1,532	3,864	1,907	1,957	12,880.0	2.52	295	8.27	3,569
南 田 中	5,106	11,216	5,469	5,747	12,060.2	2.20	495	4.62	10,721
1丁目	867	1,902	974	928	11,188.2	2.19	173	10.01	1,729
2丁目	673	1,632	822	810	9,600.0	2.42	237	16.99	1,395
3丁目	1,118	2,456	1,122	1,334	12,926.3	2.20	△ 106	△ 4.14	2,562
4丁目	1,237	2,846	1,447	1,399	14,230.0	2.30	129	4.75	2,717
5丁目	1,211	2,380	1,104	1,276	12,526.3	1.97	62	2.67	2,318
高 野 台	5,533	12,743	6,248	6,495	13,702.2	2.30	1,021	8.71	11,722
1丁目	1,582	3,697	1,742	1,955	18,485.0	2.34	430	13.16	3,267
2丁目	889	2,027	1,017	1,010	12,668.8	2.28	373	22.55	1,654
3丁目	1,282	2,856	1,406	1,450	11,900.0	2.23	10	0.35	2,846
4丁目	769	1,849	927	922	13,207.1	2.40	148	8.70	1,701
5丁目	1,011	2,314	1,156	1,158	12,855.6	2.29	60	2.66	2,254
谷 原	4,016	10,263	5,119	5,144	9,082.3	2.56	804	8.50	9,459
1丁目	513	1,287	670	617	5,595.7	2.51	335	35.19	952
2丁目	656	1,605	811	794	11,464.3	2.45	△ 8	△ 0.50	1,613
3丁目	647	1,600	770	830	10,000.0	2.47	79	5.19	1,521
4丁目	508	1,357	679	678	7,142.1	2.67	129	10.50	1,228
5丁目	898	2,217	1,097	1,120	9,639.1	2.47	109	5.17	2,108
6丁目	794	2,197	1,092	1,105	12,205.6	2.77	160	7.85	2,037
三 原 台	3,707	9,217	4,644	4,573	14,630.2	2.49	829	9.88	8,388
1丁目	1,667	3,973	2,012	1,961	16,554.2	2.38	365	10.12	3,608
2丁目	707	1,766	905	861	11,037.5	2.50	384	27.79	1,382
3丁目	1,333	3,478	1,727	1,751	14,491.7	2.61	80	2.35	3,398
石 神 井 町	12,555	25,468	12,469	12,999	13,127.8	2.03	1,999	8.52	23,469
1丁目	1,641	3,209	1,453	1,756	13,370.8	1.96	△ 71	△ 2.16	3,280
2丁目	2,092	4,408	2,162	2,246	15,742.9	2.11	1,230	38.70	3,178
3丁目	1,409	2,499	1,202	1,297	15,618.8	1.77	14	0.56	2,485
4丁目	1,400	2,831	1,396	1,435	14,155.0	2.02	125	4.62	2,706
5丁目	798	1,618	824	794	5,393.3	2.03	11	0.68	1,607
6丁目	1,306	2,621	1,306	1,315	12,481.0	2.01	77	3.03	2,544
7丁目	1,805	3,732	1,908	1,824	14,928.0	2.07	297	8.65	3,435
8丁目	2,104	4,550	2,218	2,332	14,677.4	2.16	316	7.46	4,234
石 神 井 台	12,541	29,658	14,694	14,964	13,181.3	2.36	1,439	5.10	28,219
1丁目	604	1,491	733	758	4,029.7	2.47	63	4.41	1,428
2丁目	1,846	4,480	2,218	2,262	14,451.6	2.43	△ 3	△ 0.07	4,483
3丁目	2,323	5,382	2,681	2,701	17,361.3	2.32	74	1.39	5,308
4丁目	2,064	4,713	2,157	2,556	16,251.7	2.28	142	3.11	4,571
5丁目	1,465	3,646	1,903	1,743	14,023.1	2.49	229	6.70	3,417
6丁目	1,091	2,749	1,378	1,371	12,495.5	2.52	87	3.27	2,662
7丁目	1,694	3,610	1,808	1,802	15,695.7	2.13	432	13.59	3,178
8丁目	1,454	3,587	1,816	1,771	13,796.2	2.47	415	13.08	3,172
上 石 神 井	9,739	19,263	9,685	9,578	14,268.9	1.98	192	1.01	19,071
1丁目	2,983	5,429	2,712	2,717	15,967.6	1.82	△ 21	△ 0.39	5,450
2丁目	2,132	4,127	2,034	2,093	13,312.9	1.94	△ 23	△ 0.55	4,150
3丁目	2,257	5,059	2,552	2,507	14,454.3	2.24	△ 30	△ 0.59	5,089
4丁目	2,367	4,648	2,387	2,261	13,280.0	1.96	266	6.07	4,382
上石神井南町	910	2,022	1,016	1,006	11,233.3	2.22	49	2.48	1,973

## 15 町丁別世帯数と人口(つづき)

町丁名	世帯数	人口			人口密度 (人/㎢)	1世帯 当り人員	対前回比増加人口		平成12年 国勢調査人口
		計	男	女			実数	率	
下石神井	7,383	16,672	8,323	8,349	14,249.6	2.26	384	2.36	16,288
1丁目	949	2,270	1,084	1,186	13,352.9	2.39	△ 21	△ 0.92	2,291
2丁目	1,336	3,121	1,573	1,548	14,861.9	2.34	55	1.79	3,066
3丁目	808	2,027	1,015	1,012	11,923.5	2.51	216	11.93	1,811
4丁目	1,793	3,438	1,731	1,707	14,947.8	1.92	△ 59	△ 1.69	3,497
5丁目	1,111	2,423	1,209	1,214	15,143.8	2.18	154	6.79	2,269
6丁目	1,386	3,393	1,711	1,682	14,752.2	2.45	39	1.16	3,354
立野町	1,989	4,323	2,071	2,252	12,008.3	2.17	45	1.05	4,278
関町東	2,660	5,365	2,721	2,644	16,765.6	2.02	765	16.63	4,600
1丁目	1,797	3,819	1,903	1,916	17,359.1	2.13	363	10.50	3,456
2丁目	863	1,546	818	728	15,460.0	1.79	402	35.14	1,144
関町南	7,610	17,146	8,338	8,808	16,329.5	2.25	705	4.29	16,441
1丁目	1,277	2,454	1,121	1,333	14,435.3	1.92	130	5.59	2,324
2丁目	2,048	4,290	2,041	2,249	15,321.4	2.09	△ 47	△ 1.08	4,337
3丁目	1,564	3,359	1,755	1,604	12,440.7	2.15	△ 46	△ 1.35	3,405
4丁目	2,721	7,043	3,421	3,622	21,342.4	2.59	668	10.48	6,375
関町北	9,514	20,901	10,209	10,692	15,482.2	2.20	2,282	12.26	18,619
1丁目	1,663	3,270	1,567	1,703	23,357.1	1.97	203	6.62	3,067
2丁目	2,077	3,767	1,840	1,927	17,938.1	1.81	210	5.90	3,557
3丁目	1,804	4,065	1,984	2,081	11,291.7	2.25	153	3.91	3,912
4丁目	1,963	4,348	2,137	2,211	12,422.9	2.21	185	4.44	4,163
5丁目	2,007	5,451	2,681	2,770	19,467.9	2.72	1,531	39.06	3,920
東大泉	14,942	32,301	15,606	16,695	13,292.6	2.16	1,454	4.71	30,847
1丁目	1,877	3,854	1,892	1,962	14,274.1	2.05	△ 73	△ 1.86	3,927
2丁目	2,341	5,332	2,613	2,719	12,695.2	2.28	637	13.57	4,695
3丁目	2,361	4,854	2,267	2,587	15,168.8	2.06	△ 26	△ 0.53	4,880
4丁目	1,345	2,513	1,219	1,294	10,926.1	1.87	68	2.78	2,445
5丁目	1,840	3,966	1,895	2,071	11,331.4	2.16	544	15.90	3,422
6丁目	2,731	5,852	2,774	3,078	13,300.0	2.14	193	3.41	5,659
7丁目	2,447	5,930	2,946	2,984	14,825.0	2.42	111	1.91	5,819
西大泉町	8	18	7	11	1,800.0	2.25	1	5.88	17
西大泉	8,037	20,871	10,417	10,454	11,467.6	2.60	597	2.94	20,274
1丁目	1,599	3,723	1,890	1,833	13,788.9	2.33	57	1.55	3,666
2丁目	1,073	2,975	1,464	1,511	9,015.2	2.77	101	3.51	2,874
3丁目	1,434	3,479	1,742	1,737	11,596.7	2.43	△ 1	△ 0.03	3,480
4丁目	1,137	3,061	1,532	1,529	8,745.7	2.69	293	10.59	2,768
5丁目	1,838	5,068	2,509	2,559	13,336.8	2.76	308	6.47	4,760
6丁目	956	2,565	1,280	1,285	14,250.0	2.68	△ 161	△ 5.91	2,726
南大泉	10,253	25,372	12,570	12,802	14,095.6	2.47	869	3.55	24,503
1丁目	1,818	4,769	2,333	2,436	14,451.5	2.62	303	6.78	4,466
2丁目	1,575	4,256	2,094	2,162	15,200.0	2.70	499	13.28	3,757
3丁目	1,831	4,347	2,155	2,192	12,785.3	2.37	△ 85	△ 1.92	4,432
4丁目	2,564	5,875	2,927	2,948	15,878.4	2.29	279	4.99	5,596
5丁目	1,791	4,369	2,194	2,175	12,136.1	2.44	△ 173	△ 3.81	4,542
6丁目	674	1,756	867	889	14,633.3	2.61	46	2.69	1,710
大泉町	8,327	22,120	11,032	11,088	10,634.6	2.66	1,020	4.83	21,100
1丁目	1,736	4,775	2,400	2,375	9,550.0	2.75	326	7.33	4,449
2丁目	1,830	5,156	2,556	2,600	10,970.2	2.82	162	3.24	4,994
3丁目	1,524	4,176	2,096	2,080	10,185.4	2.74	145	3.60	4,031
4丁目	1,283	3,390	1,677	1,713	9,970.6	2.64	260	8.31	3,130
5丁目	946	2,216	1,103	1,113	9,634.8	2.34	33	1.51	2,183
6丁目	1,008	2,407	1,200	1,207	17,192.9	2.39	94	4.06	2,313
大泉学園町	12,753	33,095	16,218	16,877	10,278.0	2.60	1,730	5.52	31,365
1丁目	1,177	2,873	1,420	1,453	11,970.8	2.44	122	4.43	2,751
2丁目	1,611	3,786	1,856	1,930	11,472.7	2.35	259	7.34	3,527
3丁目	989	2,807	1,431	1,376	7,797.2	2.84	120	4.47	2,687
4丁目	1,533	4,093	1,992	2,101	10,771.1	2.67	295	7.77	3,798
5丁目	1,658	4,249	2,107	2,142	11,181.6	2.56	329	8.39	3,920
6丁目	1,876	5,180	2,510	2,670	12,046.5	2.76	43	0.84	5,137
7丁目	2,025	5,107	2,428	2,679	12,767.5	2.52	551	12.09	4,556
8丁目	1,878	4,883	2,405	2,478	13,563.9	2.60	14	0.29	4,869
9丁目	6	117	69	48	344.1	19.50	△ 3	△ 2.50	120

16 流入人口および流出人口

(平成17年10月1日現在)

地 域	流 入 人 口			流 出 人 口		
	計	通 勤 者	通 学 者	計	通 勤 者	通 学 者
総 数	81,332	71,629	9,703	192,384	167,532	24,852
区 部	25,405	22,172	3,233	155,549	137,677	17,872
千代田区	86	74	12	20,763	19,035	1,728
中央区	105	84	21	11,525	11,447	78
港区	187	157	30	16,287	15,695	592
新宿区	1,284	1,068	216	22,887	19,764	3,123
文京区	605	524	81	7,938	6,137	1,801
台東区	212	175	37	2,810	2,581	229
墨田区	237	211	26	1,136	1,076	60
江東区	530	460	70	3,387	3,333	54
品川区	339	285	54	4,251	4,065	186
目黒区	335	276	59	2,048	1,739	309
大田区	519	433	86	1,878	1,809	69
世田谷区	1,240	1,036	204	3,322	2,336	986
渋谷区	363	307	56	10,091	8,982	1,109
中野区	3,335	2,904	431	7,709	6,140	1,569
杉並区	3,160	2,656	504	7,698	6,083	1,615
豊島区	2,235	1,943	292	16,245	13,581	2,664
北区	1,262	1,128	134	2,395	2,000	395
荒川区	382	339	43	797	720	77
板橋区	6,978	6,326	652	10,555	9,421	1,134
足立区	937	844	93	810	798	12
葛飾区	503	446	57	384	357	27
江戸川区	571	496	75	633	578	55
都 内 市 町 村	18,040	15,888	2,152	15,967	12,074	3,893
主 な 市						
八王子市	478	404	74	1,204	526	678
立川市	404	360	44	680	638	42
武蔵野市	728	597	131	3,169	2,471	698
三鷹市	515	456	59	1,063	910	153
府中市	414	369	45	623	567	56
小平市	1,204	1,066	138	904	541	363
小東村	1,640	1,440	200	596	487	109
清瀬市	1,897	1,693	204	717	561	156
東久留米市	2,661	2,367	294	750	666	84
西東京市	4,827	4,334	493	2,648	2,265	383
他 県	37,887	33,569	4,318	20,868	17,781	3,087
埼 玉 県	30,829	28,243	2,586	13,588	11,862	1,726
主 な 市						
さいたま市	2,436	2,045	391	1,708	1,578	130
川越市	1,718	1,562	156	841	629	212
川口市	1,086	988	98	584	566	18
所沢市	4,496	4,165	331	1,465	1,283	182
狭山市	1,276	1,179	97	477	323	154
戸田市	450	416	34	697	692	5
入間市	1,547	1,381	166	454	345	109
朝霞市	1,981	1,861	120	1,002	994	8
志木市	693	627	66	322	263	59
和光市	2,361	2,292	69	1,707	1,691	16
新座市	5,052	4,908	144	1,774	1,551	223
富士見市	902	862	40	158	152	6
千 葉 県	2,761	2,099	662	2,015	1,615	400
神 奈 川 県	2,846	2,203	643	3,611	2,772	839
主 な 市						
横濱市	1,155	859	296	1,644	1,282	362
川崎市	939	755	184	1,106	926	180
そ の 他	1,451	1,024	427	1,654	1,532	122

注：「通学者」は15歳以上に限る。  
資料：総務省統計局「平成17年 国勢調査報告」



17 年 齢 別 昼 間 人 口

(各年10月1日現在)

年次・年齢	夜間人口	昼間人口	流入人口			流出人口			残留人口
			計	通勤者	通学者	計	通勤者	通学者	
昭和 30 年	185,814	154,462	15,074	7,739	7,335	46,426	36,057	10,369	139,388
35	305,628	239,543	25,198	15,686	9,512	91,059	72,967	18,092	214,569
40	434,721	339,426	46,161	30,629	15,532	141,456	109,521	31,935	293,265
45	527,931	418,131	61,711	44,727	16,984	171,511	132,482	39,029	356,420
50	559,665	446,554	70,271	53,022	17,249	183,382	138,662	44,720	376,283
55	563,274	442,139	75,721	59,882	15,839	196,856	150,209	46,647	366,418
平成 60 年	587,475	451,541	80,788	64,726	16,062	216,722	172,885	43,837	370,753
2 年	614,646	461,017	88,310	72,744	15,566	241,939	198,533	43,406	372,707
7	630,366	476,777	90,779	76,505	14,274	244,368	204,872	39,496	385,998
12	654,150	507,286	85,656	73,099	12,557	232,520	197,822	34,698	421,630
17	<b>643,687</b>	<b>530,628</b>	<b>83,285</b>	<b>71,629</b>	<b>11,656</b>	<b>196,344</b>	<b>167,532</b>	<b>28,812</b>	<b>447,343</b>
15 歳 未 満	80,006	77,999	1,953	—	1,953	3,960	—	3,960	76,046
15 ～ 19 歳	29,977	20,093	6,922	768	6,154	16,806	1,521	15,285	13,171
20 ～ 24 歳	38,373	26,779	8,690	5,533	3,157	20,284	12,184	8,100	18,089
25 ～ 29 歳	42,926	30,141	8,484	8,225	259	21,269	20,353	916	21,657
30 ～ 34 歳	52,304	38,191	9,667	9,592	75	23,780	23,522	258	28,524
35 ～ 39 歳	52,371	38,397	8,290	8,266	24	22,264	22,149	115	30,107
40 ～ 44 歳	47,718	34,974	7,708	7,693	15	20,452	20,390	62	27,266
45 ～ 49 歳	40,552	30,153	6,851	6,843	8	17,250	17,215	35	23,302
50 ～ 54 歳	39,384	31,222	7,395	7,390	5	15,557	15,527	30	23,827
55 ～ 59 歳	46,993	38,963	8,250	8,247	3	16,280	16,257	23	30,713
60 ～ 64 歳	42,328	38,021	5,281	5,281	—	9,588	9,577	11	32,740
65 ～ 69 歳	39,703	37,112	2,458	2,456	2	5,049	5,043	6	34,654
70 ～ 74 歳	36,362	34,858	966	965	1	2,470	2,465	5	33,892
75 ～ 79 歳	26,769	26,127	271	271	—	913	911	2	25,856
80 ～ 84 歳	15,850	15,594	73	73	—	329	327	2	15,521
85 歳 以 上	12,071	12,004	26	26	—	93	91	2	11,978
<b>う ち 男</b>	<b>315,510</b>	<b>249,117</b>	<b>55,016</b>	<b>48,838</b>	<b>6,178</b>	<b>121,409</b>	<b>106,443</b>	<b>14,966</b>	<b>194,101</b>
15 歳 未 満	40,797	39,862	942	—	942	1,877	—	1,877	38,920
15 ～ 19 歳	15,201	10,777	3,960	397	3,563	8,384	706	7,678	6,817
20 ～ 24 歳	19,506	13,635	4,165	2,725	1,440	10,036	5,475	4,561	9,470
25 ～ 29 歳	21,351	15,421	5,048	4,895	153	10,978	10,410	568	10,373
30 ～ 34 歳	25,733	18,261	6,719	6,669	50	14,191	14,049	142	11,542
35 ～ 39 歳	26,183	17,273	5,993	5,979	14	14,903	14,840	63	11,280
40 ～ 44 歳	24,232	15,673	5,412	5,407	5	13,971	13,944	27	10,261
45 ～ 49 歳	20,563	13,565	4,725	4,720	5	11,723	11,712	11	8,840
50 ～ 54 歳	19,799	14,252	5,205	5,204	1	10,752	10,740	12	9,047
55 ～ 59 歳	23,313	17,959	5,918	5,915	3	11,272	11,262	10	12,041
60 ～ 64 歳	20,082	17,268	3,953	3,953	—	6,767	6,760	7	13,315
65 ～ 69 歳	18,448	16,725	1,928	1,926	2	3,651	3,646	5	14,797
70 ～ 74 歳	17,107	16,028	770	770	—	1,849	1,846	3	15,258
75 ～ 79 歳	12,256	11,745	201	201	—	712	711	1	11,544
80 ～ 84 歳	6,688	6,477	58	58	—	269	268	1	6,419
85 歳 以 上	4,251	4,196	19	19	—	74	74	—	4,177
<b>う ち 女</b>	<b>328,177</b>	<b>281,511</b>	<b>28,269</b>	<b>22,791</b>	<b>5,478</b>	<b>74,935</b>	<b>61,089</b>	<b>13,846</b>	<b>253,242</b>
15 歳 未 満	39,209	38,137	1,011	—	1,011	2,083	—	2,083	37,126
15 ～ 19 歳	14,776	9,316	2,962	371	2,591	8,422	815	7,607	6,354
20 ～ 24 歳	18,867	13,144	4,525	2,808	1,717	10,248	6,709	3,539	8,619
25 ～ 29 歳	21,575	14,720	3,436	3,330	106	10,291	9,943	348	11,284
30 ～ 34 歳	26,571	19,930	2,948	2,923	25	9,589	9,473	116	16,982
35 ～ 39 歳	26,188	21,124	2,297	2,287	10	7,361	7,309	52	18,827
40 ～ 44 歳	23,486	19,301	2,296	2,286	10	6,481	6,446	35	17,005
45 ～ 49 歳	19,989	16,588	2,126	2,123	3	5,527	5,503	24	14,462
50 ～ 54 歳	19,585	16,970	2,190	2,186	4	4,805	4,787	18	14,780
55 ～ 59 歳	23,680	21,004	2,332	2,332	—	5,008	4,995	13	18,672
60 ～ 64 歳	22,246	20,753	1,328	1,328	—	2,821	2,817	4	19,425
65 ～ 69 歳	21,255	20,387	530	530	—	1,398	1,397	1	19,857
70 ～ 74 歳	19,255	18,830	196	195	1	621	619	2	18,634
75 ～ 79 歳	14,513	14,382	70	70	—	201	200	1	14,312
80 ～ 84 歳	9,162	9,117	15	15	—	60	59	1	9,102
85 歳 以 上	7,820	7,808	7	7	—	19	17	2	7,801

注：(1)「夜間人口」は国勢調査の人口総数から年齢不詳を除いたもの。

(2)「残留人口」は労働力状態不詳を含む。

資料：総務省統計局「平成17年 国勢調査報告」

18 昼間人口における就業者数

(平成17年10月1日現在)

産業 (大分類)	就業者	流入就業者	流出就業者	流出超過者	夜間人口における就業者
総数	178,289	71,629	167,532	95,903	274,192
第1次産業	1,361	107	112	5	1,366
農業	1,360	107	103	△ 4	1,356
林業	—	—	3	3	3
漁業	1	—	6	6	7
第2次産業	33,272	14,338	28,032	13,694	46,966
鉱業	7	1	33	32	39
建設業	21,941	9,487	10,030	543	22,484
製造業	11,324	4,850	17,969	13,119	24,443
第3次産業	136,346	56,051	136,021	79,970	216,316
電気・ガス・熱供給・水道業	598	488	777	289	887
情報通信業	5,166	2,579	17,715	15,136	20,302
運輸業	11,404	5,542	6,327	785	12,189
卸売・小売業	33,372	12,528	28,395	15,867	49,239
金融・保険業	4,387	2,556	10,295	7,739	12,126
不動産業	6,056	1,582	4,387	2,805	8,861
飲食店, 宿泊業	8,388	2,263	7,516	5,253	13,641
医療, 福祉	18,354	7,342	10,568	3,226	21,580
教育, 学習支援業	10,497	5,635	9,664	4,029	14,526
複合サービス事業	1,672	863	923	60	1,732
サービス業 (他に分類されないもの)	28,591	9,736	33,766	24,030	52,621
公務 (他に分類されないもの)	7,861	4,937	5,688	751	8,612
分類不能の産業	7,310	1,133	3,367	2,234	9,544

資料：東京都総務局統計部人口統計課「平成17年国勢調査による東京都の昼間人口」

19 労働力状態別人口 (男女別 15歳以上)

(平成17年10月1日現在)

区分	総数			15 ~ 64 歳			65 歳以上		
	計	男	女	計	男	女	計	男	女
総数	563,681	274,713	288,968	432,926	215,963	216,963	130,755	58,750	72,005
労働力人口	288,895	171,411	117,484	260,518	152,532	107,986	28,377	18,879	9,498
就業者	274,192	162,226	111,966	246,982	144,317	102,665	27,210	17,909	9,301
主に仕事	224,074	152,981	71,093	204,287	137,417	66,870	19,787	15,564	4,223
家事のほか仕事	37,264	2,266	34,998	31,443	1,167	30,276	5,821	1,099	4,722
通学のかたわら仕事	6,857	3,579	3,278	6,853	3,576	3,277	4	3	1
休業者	5,997	3,400	2,597	4,399	2,157	2,242	1,598	1,243	355
完全失業者	14,703	9,185	5,518	13,536	8,215	5,321	1,167	970	197
非労働力人口	198,940	52,300	146,640	113,892	24,081	89,811	85,048	28,219	56,829
家事	103,787	4,182	99,605	71,370	1,170	70,200	32,417	3,012	29,405
通学	33,406	17,558	15,848	33,346	17,534	15,812	60	24	36
その他	61,747	30,560	31,187	9,176	5,377	3,799	52,571	25,183	27,388
不詳	75,846	51,002	24,844	58,516	39,350	19,166	17,330	11,652	5,678

資料：総務省統計局「平成17年 国勢調査報告」

## 20 職業、男女別 15歳以上

職業	総数			雇用者		
	計	男	女	計	男	女
総数	275,526	162,964	112,562	236,660	138,685	97,975
<b>A 専門的・技術的職業従事者</b>	<b>48,049</b>	<b>29,220</b>	<b>18,829</b>	<b>38,565</b>	<b>22,719</b>	<b>15,846</b>
科学研究者	980	720	260	960	700	260
技術者	12,903	11,403	1,500	11,803	10,463	1,340
保健医療従事者	10,420	3,880	6,540	8,340	2,380	5,960
社会福祉専門職業従事者	2,480	400	2,080	2,440	380	2,060
法務従事者	740	680	60	100	100	—
経営専門職業従事者	1,320	1,100	220	540	420	120
教員	6,183	3,102	3,081	6,163	3,102	3,061
宗教家	160	140	20	140	120	20
文芸家、記者、編集者	2,541	1,680	861	1,900	1,340	560
美術家、写真家、デザイナー	3,661	2,580	1,081	2,001	1,420	581
音楽家、舞台芸術家	2,488	1,263	1,225	1,065	562	503
その他の専門的・技術的職業従事者	4,173	2,272	1,901	3,113	1,732	1,381
<b>B 管理的職業従事者</b>	<b>9,482</b>	<b>8,242</b>	<b>1,240</b>	<b>9,262</b>	<b>8,082</b>	<b>1,180</b>
管理的公務員	180	160	20	180	160	20
会社・団体等役員	7,842	6,702	1,140	7,842	6,702	1,140
その他の管理的職業従事者	1,460	1,380	80	1,240	1,220	20
<b>C 事務従事者</b>	<b>73,540</b>	<b>29,908</b>	<b>43,632</b>	<b>70,519</b>	<b>29,528</b>	<b>40,991</b>
一般事務従事者	70,299	28,447	41,852	67,558	28,107	39,451
外勤事務従事者	420	100	320	220	60	160
運輸・通信事務従事者	1,161	741	420	1,161	741	420
事務用機器操作員	1,660	620	1,040	1,580	620	960
<b>D 販売従事者</b>	<b>46,488</b>	<b>31,808</b>	<b>14,680</b>	<b>39,728</b>	<b>28,048</b>	<b>11,680</b>
商品販売従事者	30,187	19,588	10,599	25,807	17,228	8,579
販売類似職業従事者	16,301	12,220	4,081	13,921	10,820	3,101
<b>E サービス職業従事者</b>	<b>28,732</b>	<b>11,073</b>	<b>17,659</b>	<b>23,272</b>	<b>8,473</b>	<b>14,799</b>
家庭生活支援サービス職業従事者	3,080	260	2,820	2,860	180	2,680
生活衛生サービス職業従事者	3,482	1,501	1,981	1,562	501	1,061
飲食物調理従事者	7,993	4,353	3,640	6,233	3,233	3,000
接客・給仕職業従事者	6,932	2,074	4,858	6,012	1,914	4,098
居住施設・ビル等管理人	2,701	1,761	940	2,261	1,581	680
その他のサービス職業従事者	4,544	1,124	3,420	4,344	1,064	3,280
<b>F 保安職業従事者</b>	<b>4,411</b>	<b>4,138</b>	<b>273</b>	<b>4,351</b>	<b>4,078</b>	<b>273</b>
保安職業従事者	4,411	4,138	273	4,351	4,078	273
<b>G 農林漁業作業者</b>	<b>1,520</b>	<b>960</b>	<b>560</b>	<b>260</b>	<b>200</b>	<b>60</b>
農業作業者	1,520	960	560	260	200	60
林業作業者	—	—	—	—	—	—
漁業作業者	—	—	—	—	—	—

注：「雇用者」には役員を含む。

資料：総務省統計局「平成17年 国勢調査報告」

就業者数（総数および雇 用 者）

（平成17年10月1日現在）

職 業	総 数			雇 用 者		
	計	男	女	計	男	女
H 運 輸 ・ 通 信 従 事 者	8,400	7,920	480	6,440	6,000	440
鉄 道 運 転 従 事 者	20	20	—	20	20	—
自 動 車 運 転 者	7,380	7,160	220	5,440	5,260	180
船 舶 ・ 航 空 機 運 転 従 事 者	40	40	—	40	40	—
そ の 他 の 運 輸 従 事 者	200	200	—	200	200	—
通 信 従 事 者	760	500	260	740	480	260
I 生 産 工 程 ・ 労 務 作 業 者	46,438	34,471	11,967	36,837	27,013	9,824
I-1 製 造 ・ 制 作 作 業 者	21,583	14,541	7,042	16,663	11,304	5,359
金 属 材 料 製 造 作 業 者	120	100	20	80	80	—
化 学 製 品 製 造 作 業 者	580	380	200	560	360	200
窯 業 ・ 土 石 製 品 製 造 作 業 者	118	116	2	60	60	—
金 属 加 工 作 業 者	1,256	1,160	96	976	900	76
一 般 機 械 器 具 組 立 ・ 修 理 作 業 者	1,240	1,180	60	1,100	1,040	60
電 気 機 械 器 具 組 立 ・ 修 理 作 業 者	1,701	1,461	240	1,500	1,280	220
輸 送 機 械 組 立 ・ 修 理 作 業 者	1,140	1,140	—	980	980	—
計 量 計 測 機 器 ・ 光 学 機 械 器 具 組 立 ・ 修 理 作 業 者	160	140	20	140	120	20
食 料 品 製 造 作 業 者	3,065	1,144	1,921	2,585	884	1,701
飲 料 ・ た ば こ 製 造 作 業 者	—	—	—	—	—	—
紡 織 作 業 者	245	140	105	81	60	21
衣 服 ・ 繊 維 製 品 製 造 作 業 者	1,380	520	860	520	160	360
木 ・ 竹 ・ 草 ・ つ る 製 品 製 造 作 業 者	404	362	42	160	160	—
パ ル プ ・ 紙 ・ 紙 製 品 製 造 作 業 者	305	163	142	280	160	120
印 刷 ・ 製 本 作 業 者	2,740	1,960	780	2,500	1,780	720
ゴ ム ・ プ ラ ス チ ッ ク 製 品 製 造 作 業 者	260	200	60	220	180	40
革 ・ 革 製 品 製 造 作 業 者	40	40	—	20	20	—
そ の 他 の 製 造 ・ 制 作 作 業 者	6,829	4,335	2,494	4,901	3,080	1,821
I-2 定 置 機 関 運 転 ・ 建 設 機 械 運 転 ・ 電 気 作 業 者	3,200	3,160	40	2,600	2,560	40
定 置 機 関 ・ 機 械 及 び 建 設 機 械 運 転 作 業 者	800	800	—	780	780	—
電 気 作 業 者	2,400	2,360	40	1,820	1,780	40
I-3 採 掘 ・ 建 設 ・ 労 務 作 業 者	21,655	16,770	4,885	17,574	13,149	4,425
採 掘 作 業 者	40	40	—	20	20	—
建 設 作 業 者	9,540	9,360	180	6,700	6,600	100
運 搬 労 務 作 業 者	4,600	3,520	1,080	3,980	3,120	860
そ の 他 の 労 務 作 業 者	7,475	3,850	3,625	6,874	3,409	3,465
J 分 類 不 能 の 職 業	8,466	5,224	3,242	7,426	4,544	2,882
分 類 不 能 の 職 業	8,466	5,224	3,242	7,426	4,544	2,882

## 21 人口、世帯数および昼間人口の予測

### (1) 人口

年次	人口			人口密度
	計	男	女	
平成 27 年	731,720	355,845	375,875	15,193.52
32	725,055	350,448	374,607	15,055.13
37	709,117	340,947	368,170	14,724.19

注：平成17年までの国勢調査結果等を基に東京都が予測した数値である。

資料：東京都総務局統計部人口統計課「東京都男女・年齢(5歳階級)別人口の予測」(平成20年3月)、総務部総務課

### (2) 世帯数

年次	総世帯数	一般世帯数						施設等の世帯数
		計	親族世帯数		その他	非親族世帯数	単独世帯数	
			計	核家族世帯数				
平成 27 年	329,691	329,480	201,677	186,727	14,950	1,769	126,034	211
32	336,659	336,448	201,510	186,769	14,741	1,744	133,194	211
37	338,136	337,925	198,995	184,573	14,422	1,716	137,214	211

注：(1) 平成17年までの国勢調査結果等を基に東京都が予測した数値である。

(2) 施設等の世帯数は、平成22年の実数である。

資料：東京都総務局統計部人口統計課「東京都世帯数の予測」(平成21年3月)

### (3) 昼間人口

年次	昼間人口	昼夜間人口比率	流入人口			流出人口		
			計	通勤者	通学者	計	通勤者	通学者
平成 27 年	614,384	84.00	87,029	76,954	10,075	204,365	178,366	25,999
32	609,565	84.10	...	...	...	...	...	...
37	596,029	84.10	...	...	...	...	...	...

注：平成17年までの国勢調査結果等を基に東京都が予測した数値である。

資料：東京都総務局統計部人口統計課「東京都昼間人口の予測」(平成22年3月)

### (4) 従業地による産業別就業者数

年次	総数	第1次産業	第2次産業				第3次産業			
			計	鉱業	建設業	製造業	計	電気・ガス熱供給水道業	情報通信業	運輸業
平成 27 年	191,109	1,274	32,741	7	21,710	11,024	157,094	532	5,974	12,285
32	185,783	1,199	30,322	7	20,082	10,233	154,262	494	5,819	11,818
37	180,209	1,145	28,267	7	18,694	9,566	150,797	469	5,637	11,379

年次	第3次産業								
	卸売小売業	金融保険業	不動産業	飲食店宿泊業	医療福祉	教育学習支援業	複合サービス事業	サービス業(他に分類されないもの)	公務(他に分類されないもの)
平成 27 年	35,643	4,400	7,275	10,082	26,844	11,786	1,895	32,080	8,298
32	33,836	4,157	7,104	9,887	29,317	11,145	1,835	30,899	7,951
37	32,109	3,947	6,871	9,601	31,311	10,425	1,771	29,640	7,637

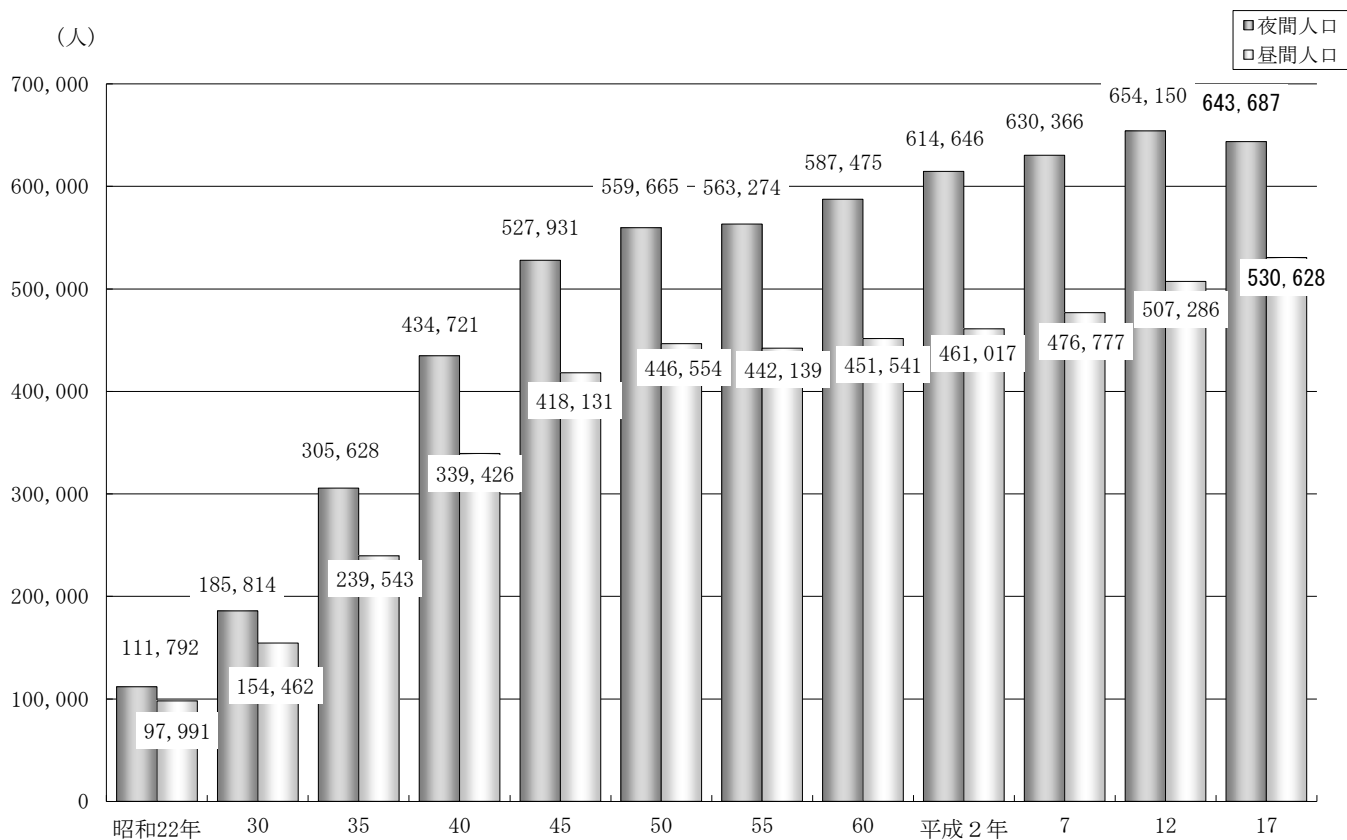
注：(1) 平成17年までの国勢調査結果等を基に東京都が予測した数値である。

(2) 産業分類は、平成14年3月改定の日本標準産業分類による。

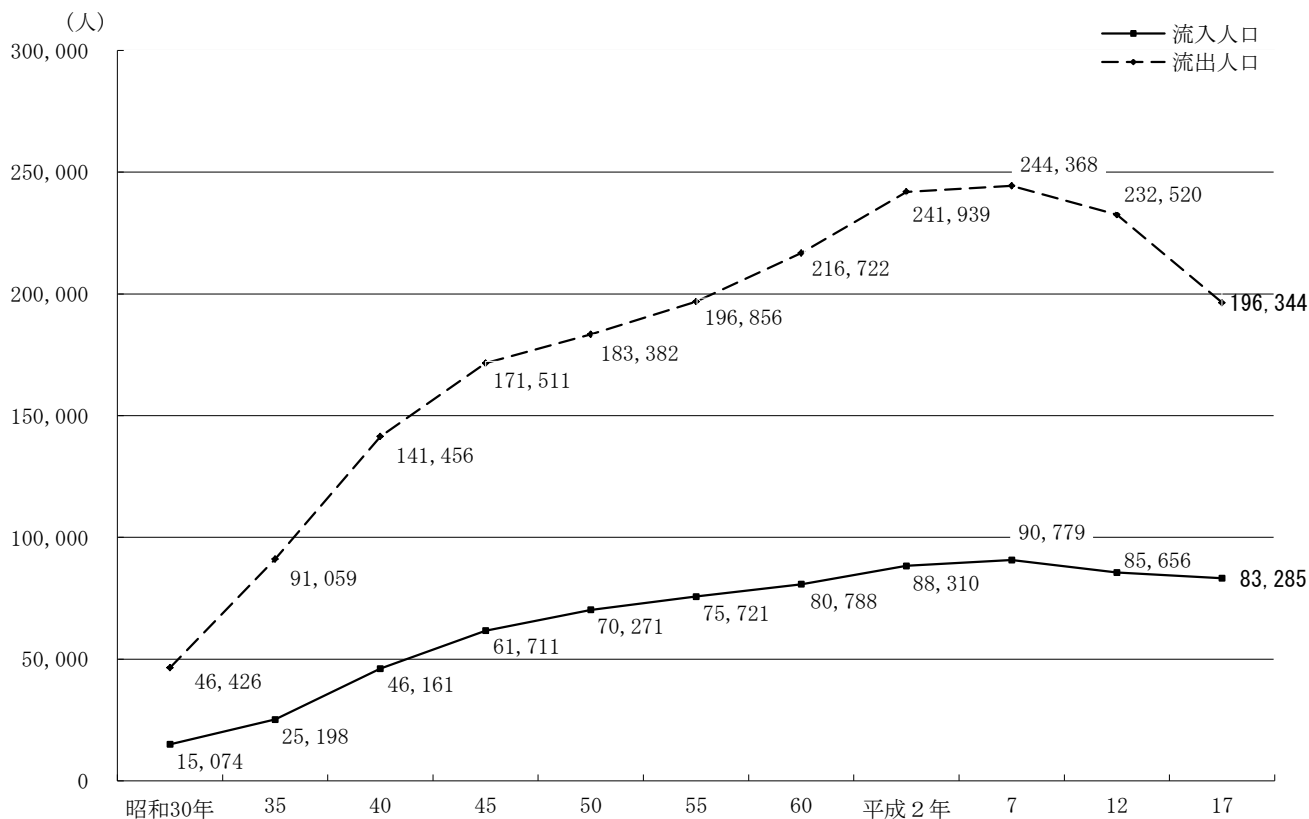
(3) 第1次産業は、農業、林業及び漁業からなる。

資料：東京都総務局統計部人口統計課「東京都就業者数の予測」(平成22年3月)

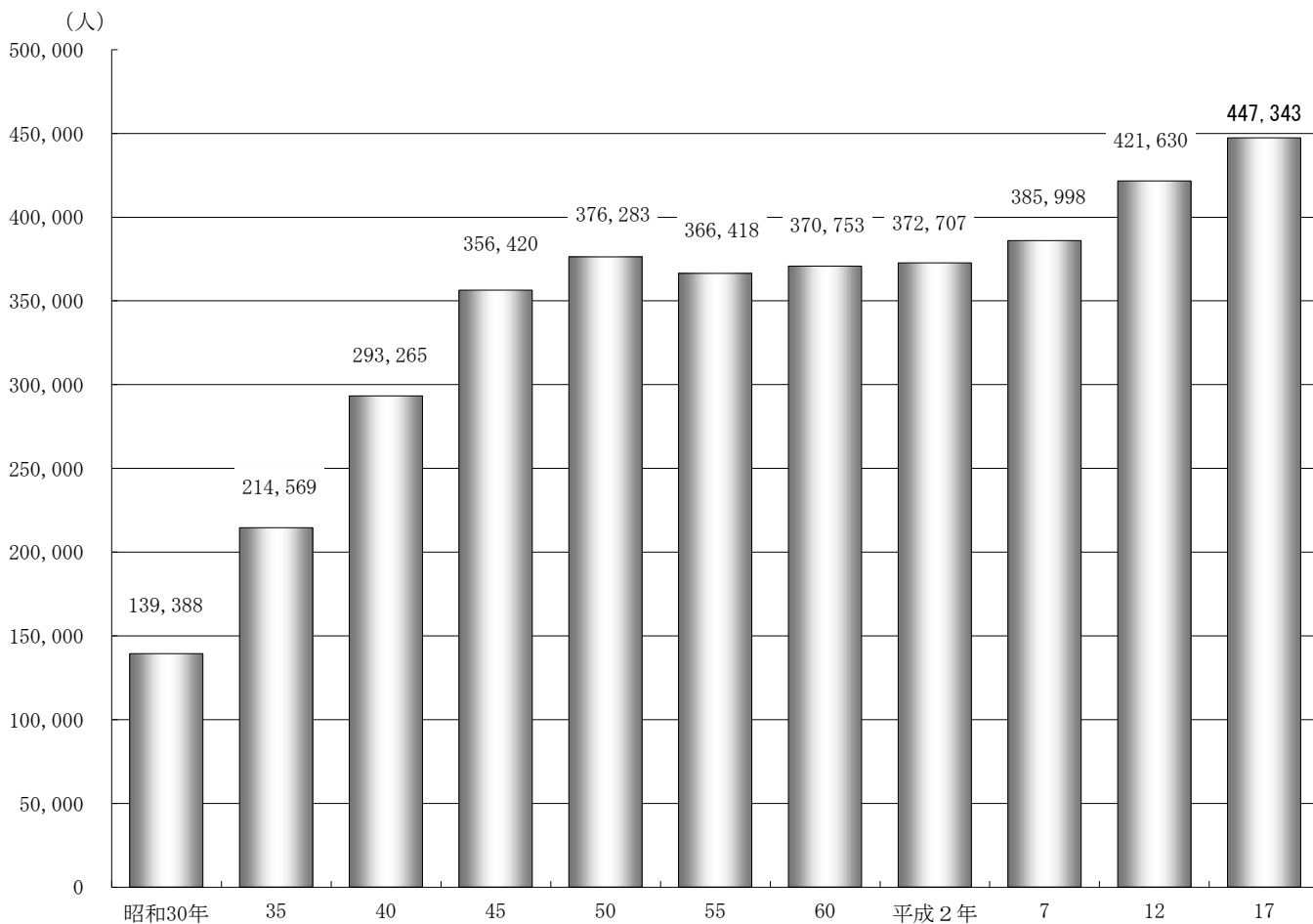
昼間人口と夜間人口の推移(国勢調査) (各年10月1日現在)



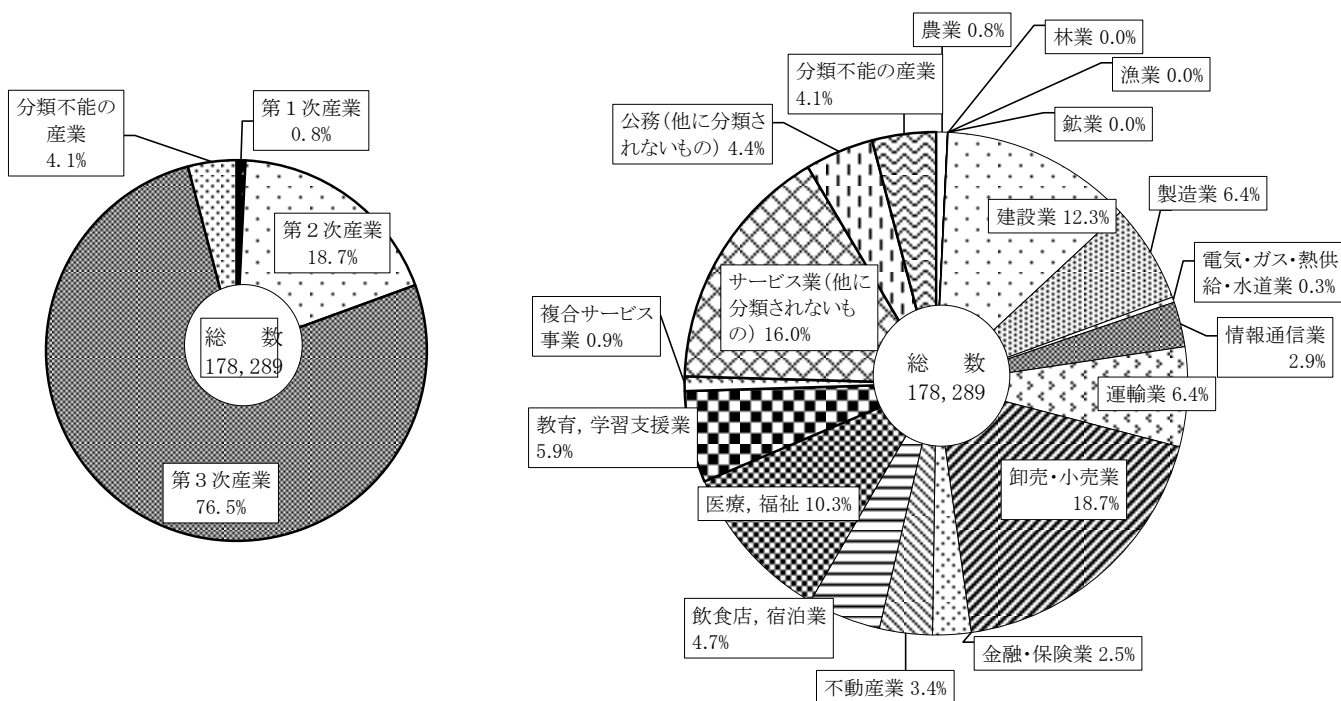
流入人口と流出人口の推移(国勢調査) (各年10月1日現在)  
(15歳未満を含む)



残留人口の推移(国勢調査) (各年10月1日現在)



昼間人口における就業者数(国勢調査) (平成17年10月1日現在)



## 4 事業所・企業統計調査



## ＝ 調査の概要 ＝

事業所の分布や産業別、規模別の構成などを明らかにすることを目的とする調査で、甲・乙の2調査からなる。昭和56年までは3年ごと、それ以降は5年ごとに実施するとともに、中間の年には簡易調査を行っている。

平成16年調査は簡易調査で平成16年6月1日を基準日として実施された。また平成18年調査は大規模調査で平成18年10月1日を基準日として実施された。

※ 事業所・企業統計調査は、平成18年の調査を最後とし、平成21年から経済センサスに統合された。

## ＝ 調査の対象 ＝

すべての事業所。ただし、家事サービス業および外国公務に属する事業所と農林漁業に属する個人経営の事業所は除かれる。なお、各調査の対象はつぎのとおりである。

- 1 甲調査 民営の事業所(全数調査)
- 2 乙調査 国・地方公共団体および公共事業体の事業所(全数調査)

## ＝ 用語の解説 ＝

**事業所** 経済活動の場所的単位であって、次の要件を備えるもの。  
 (1) 経済活動が単一の経営主体のもとに、一区画を占めて行われていること。  
 (2) 財貨の生産またはサービスの提供が、人および設備を有して継続的に行われていること。  
 なお、一区画内にあっても経営主体が異なるものは、別々の事業所としている。この他、個人タクシー、画家、著述業など、他に特定の事業所を持たない場合、自宅を事業所とみなす。

**産業分類** 日本標準産業分類(総務省告示)を原則とする分類を使う。ただし、一部の小分類を細分割したり、細分類を格上げしている。  
 分類の適用は、事業所単位に、1年間の総収入額または総販売額の最も多い業務によって格付ける。たとえば、メーカーの販売営業所は、企業としての産業分類は製造業だが、事業所の産業分類は卸売業となる。

**従業者** 常用労働者と個人事業主と無給家族従業者を合わせたもの。

**常用労働者** つぎのいずれかに該当する者をいう。  
 (1) 期間を定めず、または1か月を超える期間を定めて雇われている者。  
 (2) 日々または1か月以内の期間を限って雇われていた者のうち、その月とその前月にそれぞれ18日以上雇われた者。  
 (3) 重役、理事などの役員のうち、常時勤務して毎月給与の支払を受けている者。  
 (4) 事業主の家族でその事業所に働いている者のうち、常時勤務し毎月給与の支払を受けている者。

**個人事業主** 個人経営の事業所の経営者で業務に従事している者。

**無給家族従業者** 個人事業主の家族で無報酬で常時就業している者。

## ＝ 商業統計・工業統計との違い ＝

(付随事業所の取り扱い)

	事業所の数え方	産業分類の格付け
百貨店などの自家用倉庫、 自家用鉄道 など	事 数える。 商、工 数に入れない。	事、商、工 主事業所の産業とそろえる。
自社用配送所、集積所、車庫、 自動車用修理工場、自家用 発電所 など	事 数える。 商、工 数に入れない。	事 主事業所の産業とそろえない。 商・工 主事業所の産業とそろえる。

事：事業所・企業統計調査 商：商業統計調査 工：工業統計調査

## = 産業大分類 =

平成14年3月改訂（新）		
A	農	業
B	林	業
C	漁	業
D	鉱	業
E	建	設業
F	製	造業
G	電 気 ・ ガ ス ・ 熱 供 給 ・ 水 道	業
H	情 報 通 信	業
I	運 輸	業
J	卸 売 ・ 小 売	業
K	金 融 ・ 保 険	業
L	不 動 産	業
M	飲 食 店 、 宿 泊	業
N	医 療 、 福 祉	
O	教 育 、 学 習 支 援	業
P	複 合 サ ー ビ ス 事 業	
Q	サービス業（他に分類されないもの）	
R	公務（他に分類されないもの）	
S	分類不能の産業	

平成5年改訂（旧）		
A	農	業
B	林	業
C	漁	業
D	鉱	業
E	建	設業
F	製	造業
G	電 気 ・ ガ ス ・ 熱 供 給 ・ 水 道	業
H	運 輸 ・ 通 信	業
I	卸 売 ・ 小 売 業 、 飲 食 店	
J	金 融 ・ 保 険	業
K	不 動 産	業
L	サ ー ビ ス	業
M	公務（他に分類されないもの）	
N	分類不能の産業	

なお、「日本標準産業分類」は、平成19年11月に改訂が行われているが、平成18年事業所・企業統計調査の結果は平成14年3月改訂の「日本標準産業分類」を用いている。

## 22 事業所数および従業者数の推移

(1) 旧 産 業 別

年 次	総 数		A～C 農業・林業・漁業		D 鉱 業		E 建 設 業		
	事業所数	従業者数	事業所数	従業者数	事業所数	従業者数	事業所数	従業者数	
昭和 29 年	29	4,463	20,514	…	…	1	x	253	1,091
	32	5,634	28,387	…	…	—	—	248	1,172
	35	5,989	36,535	…	…	—	—	235	1,669
	38	7,159	46,624	2	20	—	—	356	2,863
	41	10,443	70,223	5	84	—	—	486	4,234
	44	14,875	96,642	29	71	—	—	1,061	10,341
	47	19,247	129,193	43	140	—	—	1,724	16,143
	50	22,357	142,561	45	233	—	—	2,337	20,683
	53	24,398	155,588	50	203	—	—	2,603	21,373
	56	26,062	165,592	61	280	—	—	2,791	22,502
平成 3 年	61	25,251	169,582	17	198	—	—	2,640	21,597
	3	24,115	177,861	7	65	—	—	2,719	23,400
	8	25,412	188,791	11	100	—	—	3,024	23,931
	11	24,133	156,978	10	87	—	—	2,851	19,969
	13	23,478	181,514	17	133	—	—	2,754	20,009
年 次	F 製 造 業		G 電 気・ガ ス・ 熱 供 給・水 道 業		H 運 輸・通 信 業		I 卸 売・小 売 業、飲 食 店		
	事業所数	従業者数	事業所数	従業者数	事業所数	従業者数	事業所数	従業者数	
昭和 29 年	29	534	6,259	…	…	21	248	2,297	6,686
	32	590	7,587	7	38	36	1,070	3,152	9,695
	35	426	10,213	4	23	32	1,034	3,516	11,624
	38	465	10,782	5	42	78	3,167	4,109	14,739
	41	778	14,209	6	321	225	6,842	5,817	22,853
	44	1,288	19,332	8	924	314	8,007	7,885	31,464
	47	1,732	20,920	12	1,004	665	10,864	9,496	38,436
	50	2,046	20,269	8	648	921	11,716	10,323	42,269
	53	2,403	22,891	15	1,224	1,108	11,856	11,355	47,604
	56	2,480	21,777	16	1,322	1,189	12,511	11,766	52,166
平成 3 年	61	2,358	20,352	15	1,214	1,131	13,176	11,642	55,741
	3	2,128	17,613	15	898	1,086	14,048	10,414	56,709
	8	1,793	15,437	13	1,143	2,095	15,254	10,253	62,677
	11	1,578	12,607	9	478	2,277	14,148	9,601	60,034
	13	1,438	12,411	14	961	1,983	15,587	8,979	59,284
年 次	J 金 融・保 険 業		K 不 動 産 業		L サ ー ビ ス 業		M 公 務		
	事業所数	従業者数	事業所数	従業者数	事業所数	従業者数	事業所数	従業者数	
昭和 29 年	29	33	313	166	283	1,158	5,634	…	…
	32	52	441	213	472	1,336	7,912	…	…
	35	70	806	333	631	1,373	10,535	…	…
	38	79	1,233	378	824	1,687	12,954	…	…
	41	145	3,010	444	1,220	2,537	17,450	…	…
	44	154	3,328	641	1,410	3,495	21,765	…	…
	47	189	4,062	1,006	2,538	4,332	26,979	48	8,107
	50	232	4,872	1,323	3,143	5,072	30,251	50	8,477
	53	248	4,866	1,162	3,021	5,402	34,161	52	8,389
	56	266	5,199	1,560	3,654	5,883	37,839	50	8,342
平成 3 年	61	282	5,171	1,400	3,765	5,714	40,052	52	8,316
	3	294	5,056	1,463	4,351	5,932	47,311	57	8,410
	8	329	5,198	1,551	4,236	6,288	51,042	55	9,773
	11	294	4,717	1,497	4,118	6,016	40,820	…	…
	13	267	4,306	1,475	4,334	6,494	54,055	57	10,434

注：調査期日は、昭和47、50年および53年は、それぞれ9月1日、5月15日および6月15日、平成8年および13年は10月1日現在であり、他の年次は7月1日現在である。

資料：東京都総務局統計部経済統計課「事業所統計調査報告」、「事業所・企業統計調査報告」

## (2) 新 産 業 別

年 次	総数				A 農業				B 林業			
	事業所数	従業者数		事業所数	従業者数		事業所数	従業者数				
		男	女		男	女		男	女			
平成16年	21,546	158,921	91,537	67,384	13	126	91	35	—	—	—	—
18	21,554	179,584	103,858	75,726	12	121	89	32	—	—	—	—
年 次	C 漁業				D 鉱業				E 建設業			
	事業所数	従業者数		事業所数	従業者数		事業所数	従業者数				
		男	女		男	女		男	女			
平成16年	—	—	—	—	—	—	—	—	2,585	18,710	15,364	3,346
18	—	—	—	—	—	—	—	—	2,453	17,996	14,691	3,305
年次	F 製造業				G 電気・ガス・熱供給・水道業				H 情報通信業			
	事業所数	従業者数		事業所数	従業者数		事業所数	従業者数				
		男	女		男	女		男	女			
平成16年	1,245	11,145	7,024	4,121	7	518	426	92	201	2,764	1,835	929
18	1,164	10,235	6,415	3,820	14	678	555	123	205	2,853	2,015	838
年次	I 運輸業				J 卸売・小売業				K 金融・保険業			
	事業所数	従業者数		事業所数	従業者数		事業所数	従業者数				
		男	女		男	女		男	女			
平成16年	1,630	12,839	11,329	1,510	5,626	42,126	22,323	19,803	241	3,948	1,486	2,462
18	1,369	12,293	10,910	1,383	5,520	42,140	22,994	19,146	226	3,609	1,463	2,146
年次	L 不動産業				M 飲食店・宿泊業				N 医療、福祉			
	事業所数	従業者数		事業所数	従業者数		事業所数	従業者数				
		男	女		男	女		男	女			
平成16年	1,604	5,147	3,026	2,121	2,631	16,120	7,474	8,646	1,405	15,792	4,335	11,457
18	1,635	5,427	3,178	2,249	2,493	15,940	7,655	8,285	1,789	21,846	5,794	16,052
年次	O 教育、学習支援業				P 複合サービス事業				Q サービス業 (他に分類されないもの)			
	事業所数	従業者数		事業所数	従業者数		事業所数	従業者数				
		男	女		男	女		男	女			
平成16年	751	7,229	3,562	3,667	19	228	117	111	3,588	22,229	13,145	9,084
18	902	13,432	6,092	7,340	80	2,009	1,269	740	3,637	21,761	13,015	8,746
年次	R 公務 (他に分類されないもの)											
	事業所数	従業者数										
		男	女									
平成16年	…	…	…	…								
18	55	9,244	7,723	1,521								

注：(1) 平成16年事業所・企業統計調査は簡易調査のため、公務は調査対象外であった。

(2) 調査期日は、平成16年は6月1日、平成18年は10月1日である。

資料：東京都総務局統計部経済統計課「事業所・企業統計調査報告」

4-4 事業所・企業統計調査

(3) 従業者規模別

年次	総数		1～4人		5～9人		10～19人		20～29人	
	事業所数	従業者数	事業所数	従業者数	事業所数	従業者数	事業所数	従業者数	事業所数	従業者数
昭和29年	4,463	20,514	3,537	6,596	582	3,945	195	2,570	64	1,543
32	5,634	28,387	4,382	9,024	775	4,903	262	3,420	90	2,138
35	5,989	36,535	4,521	9,689	924	5,703	270	3,582	95	2,272
38	7,159	46,624	5,331	11,617	1,110	6,921	364	4,736	117	2,756
41	10,443	70,223	7,483	16,744	1,734	10,966		858	13,420	
44	14,875	96,642	10,881	23,776	2,241	14,281		1,240	19,339	
47	19,247	129,193	14,045	30,021	2,935	18,769	1,242	16,301	371	8,761
50	22,357	142,561	16,401	34,887	3,404	21,620	1,429	18,965	435	10,347
53	24,398	155,588	17,447	38,380	4,123	26,196	1,588	20,893	490	11,531
56	26,062	165,592	18,735	41,726	4,305	27,189	1,656	21,692	542	12,897
61	25,251	169,582	17,788	39,398	4,274	27,478	1,741	23,191	551	13,182
平成3年	24,115	177,861	16,014	35,699	4,411	28,422	1,985	26,394	694	16,356
8	25,412	188,791	16,956	36,452	4,526	29,218	2,116	28,339	754	17,881
11	24,133	156,978	16,568	33,492	4,101	26,265	1,994	26,706	646	15,228
13	23,478	181,514	15,492	33,134	4,077	26,251	2,067	27,640	680	16,059
16	21,546	158,921	14,172	30,140	3,848	24,921	2,011	27,015	668	15,768
18	21,554	179,584	13,519	28,941	3,931	25,432	2,162	28,920	758	18,023

年次	30～49人		50～99人		100～299人		300人以上		派遣・下請従業者のみ	
	事業所数	従業者数	事業所数	従業者数	事業所数	従業者数	事業所数	従業者数	事業所数	従業者数
昭和29年	49	1,834	23	1,449		13	2,577		...	...
32	74	2,767	30	2,073		21	4,062		...	...
35	95	3,551	51	3,192	24	4,059	9	4,487	...	...
38	117	4,420	71	4,704	37	5,987	12	5,483	...	...
41	211	7,945	95	6,406	46	7,602	16	7,140	...	...
44	267	10,023	157	10,385	70	11,213	19	7,625	...	...
47	327	12,176	209	13,719	96	15,563	22	13,883	...	...
50	328	12,347	240	15,690	99	15,768	21	12,937	...	...
53	397	15,002	236	15,446	95	15,517	22	12,623	...	...
56	426	16,165	283	18,051	95	15,262	20	12,610	...	...
61	514	19,433	263	17,499	98	15,750	22	13,651	...	...
平成3年	599	22,479	274	17,582	120	18,930	18	11,999	...	...
8	625	23,772	301	20,053	107	16,790	27	16,286	...	...
11	475	17,841	245	16,443	87	13,807	17	7,196	...	...
13	628	23,523	289	18,949	118	18,552	27	17,406	100	...
16	454	17,151	258	17,324	115	18,294	19	8,308	1	...
18	604	22,871	318	21,695	115	17,278	27	16,424	120	...

注：調査期日は、昭和47、50年および53年は、それぞれ9月1日、5月15日および6月15日、平成8、13年および18年は10月1日、平成16年は6月1日、他の年次は7月1日現在である。  
 資料：東京都総務局統計部経済統計課「事業所統計調査報告」、「事業所・企業統計調査報告」

## 23 町丁別従業者数

(平成18年10月1日現在)

町丁名	従業者数	町丁名	従業者数	町丁名	従業者数	町丁名	従業者数
総数	179,584						
旭丘	3,390	貫井	5,342	旭町	2,493	下石神井	3,034
1丁目	2,197	1丁目	1,098	1丁目	1,139	1丁目	566
2丁目	1,193	2丁目	1,197	2丁目	518	2丁目	460
小竹町	1,430	3丁目	1,252	3丁目	836	3丁目	472
1丁目	807	4丁目	1,011	土支田	2,909	4丁目	785
2丁目	623	5丁目	784	1丁目	947	5丁目	380
栄町	2,039	錦	1,292	2丁目	683	6丁目	371
羽沢	1,906	1丁目	358	3丁目	643	立野町	849
1丁目	699	2丁目	934	4丁目	636	関町東	1,152
2丁目	470	氷川台	3,288	富士見台	2,118	1丁目	795
3丁目	737	1丁目	20	1丁目	161	2丁目	357
豊玉上	2,659	2丁目	757	2丁目	1,075	関町南	3,439
1丁目	1,345	3丁目	1,591	3丁目	301	1丁目	886
2丁目	1,314	4丁目	920	4丁目	581	2丁目	459
豊玉中	2,165	平和台	2,771	南田中	2,270	3丁目	749
1丁目	699	1丁目	596	1丁目	430	4丁目	1,345
2丁目	748	2丁目	414	2丁目	478	関町北	5,397
3丁目	534	3丁目	659	3丁目	648	1丁目	1,031
4丁目	184	4丁目	1,102	4丁目	313	2丁目	1,460
豊玉南	2,855	早宮	3,075	5丁目	401	3丁目	524
1丁目	501	1丁目	768	高野台	4,301	4丁目	1,541
2丁目	836	2丁目	1,344	1丁目	1,244	5丁目	841
3丁目	1,518	3丁目	552	2丁目	1,926	東大泉	12,217
豊玉北	13,138	4丁目	411	3丁目	368	1丁目	3,042
1丁目	722	春日町	4,568	4丁目	376	2丁目	2,775
2丁目	820	1丁目	411	5丁目	387	3丁目	1,212
3丁目	980	2丁目	886	谷原	3,726	4丁目	1,337
4丁目	1,270	3丁目	800	1丁目	674	5丁目	1,940
5丁目	5,093	4丁目	978	2丁目	700	6丁目	1,016
6丁目	4,253	5丁目	638	3丁目	414	7丁目	895
中村	1,467	6丁目	855	4丁目	822	西大泉町	2
1丁目	430	高松	7,086	5丁目	846	西大泉	2,877
2丁目	392	1丁目	441	6丁目	270	1丁目	418
3丁目	645	2丁目	726	三原台	1,589	2丁目	284
中村南	1,352	3丁目	655	1丁目	530	3丁目	649
1丁目	315	4丁目	1,018	2丁目	636	4丁目	607
2丁目	604	5丁目	2,819	3丁目	423	5丁目	591
3丁目	433	6丁目	1,427	石神井町	7,696	6丁目	328
中村北	3,568	北町	9,681	1丁目	434	南大泉	3,672
1丁目	984	1丁目	1,499	2丁目	1,805	1丁目	608
2丁目	644	2丁目	1,812	3丁目	2,869	2丁目	312
3丁目	1,070	3丁目	1,074	4丁目	656	3丁目	939
4丁目	870	4丁目	2,280	5丁目	244	4丁目	743
桜台	3,655	5丁目	805	6丁目	596	5丁目	966
1丁目	1,226	6丁目	1,025	7丁目	824	6丁目	104
2丁目	563	7丁目	615	8丁目	268	大泉町	5,102
3丁目	851	8丁目	571	石神井台	4,399	1丁目	850
4丁目	548	田柄	5,202	1丁目	363	2丁目	1,493
5丁目	248	1丁目	913	2丁目	533	3丁目	842
6丁目	219	2丁目	1,528	3丁目	730	4丁目	699
練馬	4,512	3丁目	1,008	4丁目	673	5丁目	733
1丁目	2,765	4丁目	929	5丁目	479	6丁目	485
2丁目	365	5丁目	824	6丁目	604	大泉学園町	10,171
3丁目	522	光が丘	5,669	7丁目	577	1丁目	568
4丁目	860	1丁目	128	8丁目	440	2丁目	542
向山	1,729	2丁目	2,136	上石神井	5,903	3丁目	365
1丁目	268	3丁目	605	1丁目	2,398	4丁目	786
2丁目	351	4丁目	94	2丁目	1,006	5丁目	847
3丁目	707	5丁目	2,372	3丁目	1,281	6丁目	1,429
4丁目	403	6丁目	60	4丁目	1,218	7丁目	1,367
		7丁目	274	上石神井南町	429	8丁目	956
						9丁目	3,311

## 24 産業別事業所数、従業者数および

産 業 分 類	総 数		従 業 者 規 模 別					派遣・下請 従業者のみ の事業所数
	事業所数	従業者数	1～ 4人	5～ 9人	10～ 19人	20～ 29人	30人 以上	
A～Q 全 産 業	21,554	179,584	13,519	3,931	2,162	758	1,064	120
A 農 業	12	121	2	5	4	—	1	—
01 農 業	12	121	2	5	4	—	1	—
011 耕 種 農 業	—	—	—	—	—	—	—	—
012 畜 産 農 業	1	37	—	—	—	—	1	—
013 農 業 (園芸サービスを除く)	—	—	—	—	—	—	—	—
014 園 芸 サービス	11	84	2	5	4	—	—	—
B 林 業	—	—	—	—	—	—	—	—
C 漁 業	—	—	—	—	—	—	—	—
D 鉱 業	—	—	—	—	—	—	—	—
E 建 設 業	2,453	17,996	1,333	651	310	81	78	—
06 総 合 工 事 業	815	5,827	454	219	93	23	26	—
061 一 般 土 木 建 築 工 事 業	40	771	17	8	7	1	7	—
062 土 工 事 業 (舗装工事業を除く)	107	1,473	20	33	34	10	10	—
063 舗 装 工 事 業	27	288	6	11	4	5	1	—
064 建 築 工 事 業 (木造建築工事業を除く)	200	1,482	97	67	25	4	7	—
065 木 造 建 築 工 事 業	381	1,489	280	82	16	3	—	—
066 建 築 リ フ ォ ー ム 工 事 業	60	324	34	18	7	—	1	—
07 職 別 工 事 業 (設備工事業を除く)	875	6,214	489	212	114	32	28	—
071 大 工 工 事 業	41	298	28	9	3	—	1	—
072 と び ・ 土 工 ・ コ ン ク リ ー ト 工 事 業	68	812	21	26	8	6	7	—
073 鉄 骨 ・ 鉄 筋 工 事 業	26	295	13	3	7	1	2	—
074 石 工 ・ れ ん が ・ タ イ ル ・ ブ ロ ッ ク 工 事 業	82	498	51	17	9	4	1	—
075 左 官 工 事 業	65	649	36	11	8	3	7	—
076 板 金 ・ 金 物 工 事 業	62	186	51	10	1	—	—	—
077 塗 装 工 事 業	144	803	81	41	17	5	—	—
078 床 ・ 内 装 工 事 業	225	1,311	139	56	20	5	5	—
07A 床 工 事 業	4	18	3	—	1	—	—	—
07B 内 装 工 事 業	221	1,293	136	56	19	5	5	—
079 そ の 他 の 職 別 工 事 業	162	1,362	69	39	41	8	5	—
08 設 備 工 事 業	763	5,955	390	220	103	26	24	—
081 電 気 工 事 業	288	1,728	169	71	37	7	4	—
082 電 気 通 信 ・ 信 号 装 置 工 事 業	45	1,029	6	18	10	4	7	—
083 管 工 事 業 (さく井工事業を除く)	399	2,964	200	122	51	14	12	—
084 機 械 器 具 設 置 工 事 業	12	117	6	2	2	1	1	—
089 そ の 他 の 設 備 工 事 業	19	117	9	7	3	—	—	—
F 製 造 業	1,164	10,235	681	245	130	45	63	—
09 食 料 品 製 造 業	80	1,312	28	20	13	6	13	—
091 畜 産 食 料 品 製 造 業	4	107	1	1	1	—	1	—
092 水 産 食 料 品 製 造 業	5	105	2	2	—	—	1	—
093 野 菜 缶 詰 ・ 果 実 缶 詰 ・ 農 産 保 存 食 料 品 製 造 業	7	265	1	1	1	1	3	—
094 調 味 料 製 造 業	5	22	3	2	—	—	—	—
095 糖 類 製 造 業	—	—	—	—	—	—	—	—
096 精 穀 ・ 製 粉 業	5	102	1	1	—	2	1	—
097 パ ン ・ 菓 子 製 造 業	19	256	7	6	4	—	2	—
098 動 植 物 油 脂 製 造 業	—	—	—	—	—	—	—	—
099 そ の 他 の 食 料 品 製 造 業	35	455	13	7	7	3	5	—
10 飲 料 ・ た ば こ ・ 飼 料 製 造 業	4	43	2	1	—	—	1	—
101 清 涼 飲 料 製 造 業	3	42	1	1	—	—	1	—
102 酒 類 製 造 業	—	—	—	—	—	—	—	—
103 茶 ・ コ ー ヒ ー 製 造 業	—	—	—	—	—	—	—	—
104 製 氷 業	—	—	—	—	—	—	—	—
105 た ば こ 製 造 業	—	—	—	—	—	—	—	—







## 従業者規模別事業所数(つづき)

産 業 分 類	総 数		従 業 者 規 模 別					派遣・下請 従業者のみ の事業所数
	事業所数	従業者数	1～ 4人	5～ 9人	10～ 19人	20～ 29人	30人 以上	
25 金属製品製造業	89	649	64	10	5	4	6	—
251 ブリキ缶・その他の めっき板等製品製造業	2	7	1	1	—	—	—	—
252 洋食器・刃物・手道具・ 金物類製造業	9	57	7	1	—	—	1	—
253 暖房装置・配管工事用 附属品製造業	2	17	—	1	1	—	—	—
254 建設用・建築用金属製品製造業 (製缶板金業を含む)	29	221	23	1	2	—	3	—
255 金属素形材製品製造業	15	111	11	2	—	1	1	—
256 金属被覆・彫刻業・熱処理業 (ほうろろ鉄器を除く)	20	71	17	2	1	—	—	—
257 金属線製品製造業(ねじ類を除く)	1	22	—	—	—	1	—	—
258 ボルト・ナット・リベット・ 小ねじ・木ねじ等製造業	3	49	1	—	—	2	—	—
259 その他の金属製品製造業	8	94	4	2	1	—	1	—
26 一般機械器具製造業	92	801	41	30	12	6	3	—
261 ボイラ・原動機製造業	—	—	—	—	—	—	—	—
262 農業用機械製造業 (農業用器具を除く)	1	3	1	—	—	—	—	—
263 建設機械・鉱山機械製造業	2	17	—	1	1	—	—	—
264 金属加工機械製造業	11	83	6	2	1	2	—	—
265 繊維機械製造業	—	—	—	—	—	—	—	—
266 特殊産業用機械製造業	18	203	4	9	4	—	1	—
267 一般産業用機械・装置製造業	28	162	15	8	4	1	—	—
268 事務用・サービス用・ 民生用機械器具製造業	11	141	5	3	2	—	1	—
269 その他の機械・同部分品製造業	21	192	10	7	—	3	1	—
27 電気機械器具製造業	60	390	34	15	6	4	1	—
271 発電用・送電用・配電用・ 産業用電気機械器具製造業	27	199	14	7	4	1	1	—
272 民生用電気機械器具製造業	4	33	2	1	—	1	—	—
273 電球・電気照明器具製造業	10	51	7	2	—	1	—	—
274 電子応用装置製造業	2	13	1	1	—	—	—	—
275 電気計測器製造業	9	65	4	3	1	1	—	—
279 その他の電気機械器具製造業	8	29	6	1	1	—	—	—
28 情報通信機械器具製造業	19	358	11	2	4	1	1	—
281 通信機械器具・ 同関連機械器具製造業	15	331	8	2	3	1	1	—
282 電子計算機・同附属装置製造業	4	27	3	—	1	—	—	—
29 電子部品・デバイス製造業	26	341	16	4	3	1	2	—
291 電子部品・デバイス製造業	26	341	16	4	3	1	2	—
30 輸送用機械器具製造業	22	230	11	6	3	—	2	—
301 自動車・同附属品製造業	20	227	9	6	3	—	2	—
302 鉄道車両・同部分品製造業	—	—	—	—	—	—	—	—
303 船舶製造・修理業、 船用機関連製造業	—	—	—	—	—	—	—	—
304 航空機・同附属品製造業	1	1	1	—	—	—	—	—
305 産業用運搬車輛・同部分品・ 附属品製造業	—	—	—	—	—	—	—	—
309 その他の輸送用機械器具製造業	1	2	1	—	—	—	—	—
31 精密機械器具製造業	75	738	37	20	8	4	6	—
311 計量器・測定器・ 分析機器・試験機製造業	17	245	7	3	3	1	3	—
312 測量機械器具製造業	1	94	—	—	—	—	1	—
313 医療用機械器具・医療用品製造業	20	159	10	6	2	1	1	—
314 理化学機械器具製造業	3	14	1	2	—	—	—	—
315 光学機械器具・レンズ製造業	33	222	18	9	3	2	1	—
316 眼鏡製造業(枠を含む)	—	—	—	—	—	—	—	—
317 時計・同部分品製造業	1	4	1	—	—	—	—	—
32 その他の製造業	106	669	63	27	12	2	2	—
321 貴金属・宝石製品製造業	10	50	6	3	1	—	—	—

## 24 産業別事業所数、従業者数および

産 業 分 類	総 数		従 業 者 規 模 別					派遣・下請 従業者のみ の事業所数
	事業所数	従業者数	1～ 4人	5～ 9人	10～ 19人	20～ 29人	30人 以上	
322 楽 器 製 造 業	4	6	4	—	—	—	—	—
323 がん具・運動用具製造業	5	116	2	1	1	—	1	—
32A がん具製造業	4	115	1	1	1	—	1	—
32B 運動用具製造業	1	1	1	—	—	—	—	—
324 ペン・鉛筆・絵画用品・ その他の事務用品製造業	10	54	8	—	1	1	—	—
325 装身具・装飾品・ボタン・ 同関連品製造業 (貴金属・宝石製を除く)	5	19	3	2	—	—	—	—
326 漆 器 製 造 業	1	2	1	—	—	—	—	—
327 畳・傘等生活雑貨製品製造業	10	34	7	3	—	—	—	—
328 武 器 製 造 業	—	—	—	—	—	—	—	—
329 他に分類されない製造業	61	388	32	18	9	1	1	—
32C 情報記録物製造業 (新聞、書籍等の印刷物を除く)	—	—	—	—	—	—	—	—
32D 他に分類されない その他の製造業	61	388	32	18	9	1	1	—
<b>G 電気・ガス・熱供給・水道業</b>	<b>14</b>	<b>678</b>	<b>2</b>	<b>2</b>	<b>5</b>	<b>2</b>	<b>3</b>	<b>—</b>
33 電 気 業	3	344	—	—	1	—	2	—
331 電 気 業	3	344	—	—	1	—	2	—
34 ガ ス 業	2	30	—	1	—	1	—	—
341 ガ ス 業	2	30	—	1	—	1	—	—
35 熱 供 給 業	1	14	—	—	1	—	—	—
351 熱 供 給 業	1	14	—	—	1	—	—	—
36 水 道 業	8	290	2	1	3	1	1	—
361 上 水 道 業	5	253	1	1	1	1	1	—
362 工 業 用 水 道 業	—	—	—	—	—	—	—	—
363 下 水 道 業	3	37	1	—	2	—	—	—
<b>H 情 報 通 信 業</b>	<b>205</b>	<b>2,853</b>	<b>85</b>	<b>47</b>	<b>34</b>	<b>14</b>	<b>25</b>	<b>—</b>
37 通 信 業	28	202	11	11	4	—	2	—
371 信 書 送 達 業	—	—	—	—	—	—	—	—
372 固 定 電 気 通 信 業	—	—	—	—	—	—	—	—
373 移 動 電 気 通 信 業	1	30	—	—	—	—	1	—
374 電気通信に附帯するサービス業	27	172	11	11	4	—	1	—
38 放 送 業	1	77	—	—	—	—	1	—
381 公共放送業(有線放送業を除く)	—	—	—	—	—	—	—	—
382 民間放送業(有線放送業を除く)	—	—	—	—	—	—	—	—
383 有 線 放 送 業	1	77	—	—	—	—	1	—
39 情 報 サ ー ビ ス 業	61	550	36	9	8	4	4	—
391 ソフトウェア業	38	267	23	5	6	2	2	—
392 情報処理・提供サービス業	23	283	13	4	2	2	2	—
39A 情報処理サービス業	18	147	11	3	2	1	1	—
39B 情報提供サービス業	2	126	—	—	—	1	1	—
39C その他の情報処理・ 提供サービス業	3	10	2	1	—	—	—	—
40 インターネット付随サービス業	10	44	6	2	2	—	—	—
401 インターネット付随サービス業	10	44	6	2	2	—	—	—
41 映像・音声・文字情報制作業	105	1,980	32	25	20	10	18	—
411 映像情報制作・配給業	55	1,538	11	9	12	8	15	—
412 音 声 情 報 制 作 業	1	5	—	1	—	—	—	—
413 新 聞 業	4	21	2	1	1	—	—	—
414 出 版 業	24	226	12	8	1	1	2	—
415 映像等情報制作に附帯するサービス業	21	190	7	6	6	1	1	—
41A ニュース供給業	—	—	—	—	—	—	—	—
41B その他の映像・音声・文字情 報制作に附帯するサービス業	21	190	7	6	6	1	1	—

## 従業者規模別事業所数(つづき)

産業分類	総数		従業者規模別					派遣・下請 従業者のみ の事業所数
	事業所数	従業者数	1～ 4人	5～ 9人	10～ 19人	20～ 29人	30人 以上	
<b>I 運輸業</b>	<b>1,369</b>	<b>12,293</b>	<b>1,129</b>	<b>47</b>	<b>65</b>	<b>38</b>	<b>90</b>	<b>—</b>
42 鉄道業	20	492	—	9	6	—	5	—
421 鉄道業	20	492	—	9	6	—	5	—
43 道路旅客運送業	1,117	6,541	1,083	5	3	—	26	—
431 一般乗合旅客自動車運送業	7	849	1	—	—	—	6	—
432 一般乗用旅客自動車運送業	1,101	5,212	1,082	2	—	—	17	—
433 一般貸切旅客自動車運送業	5	60	—	2	3	—	—	—
439 その他の道路旅客運送業	4	420	—	1	—	—	3	—
44 道路貨物運送業	207	4,908	38	26	50	37	56	—
441 一般貨物自動車運送業	158	3,854	23	20	39	31	45	—
442 特定貨物自動車運送業	16	488	1	3	4	3	5	—
443 貨物軽自動車運送業	25	461	10	2	6	2	5	—
444 集配利用運送業	1	1	1	—	—	—	—	—
449 その他の道路貨物運送業	7	104	3	1	1	1	1	—
45 水運業	—	—	—	—	—	—	—	—
451 外航海運業	—	—	—	—	—	—	—	—
452 沿海海運業	—	—	—	—	—	—	—	—
453 内陸水運業	—	—	—	—	—	—	—	—
454 船舶貨渡業	—	—	—	—	—	—	—	—
46 航空運輸業	—	—	—	—	—	—	—	—
461 航空運送業	—	—	—	—	—	—	—	—
462 航空機使用業(航空運送業を除く)	—	—	—	—	—	—	—	—
47 倉庫業	4	21	2	1	1	—	—	—
471 倉庫業(冷蔵倉庫業を除く)	3	10	2	1	—	—	—	—
472 冷蔵倉庫業	1	11	—	—	1	—	—	—
48 運輸に附帯するサービス業	21	331	6	6	5	1	3	—
481 港湾運送業	—	—	—	—	—	—	—	—
482 貨物運送取扱業 (集配利用運送業を除く)	2	7	2	—	—	—	—	—
483 運送代理店	1	5	—	1	—	—	—	—
484 こん包業	13	250	2	4	5	—	2	—
485 運輸施設提供業	—	—	—	—	—	—	—	—
489 その他の運輸に 附帯するサービス業	5	69	2	1	—	1	1	—
<b>J 卸売・小売業</b>	<b>5,520</b>	<b>42,140</b>	<b>3,415</b>	<b>1,015</b>	<b>654</b>	<b>224</b>	<b>209</b>	<b>3</b>
49 各種商品卸売業	6	79	4	—	1	—	1	—
491 各種商品卸売業	6	79	4	—	1	—	1	—
49A 各種商品卸売業 (従業者が常時100人以上のもの)	—	—	—	—	—	—	—	—
49B その他の各種商品卸売業	6	79	4	—	1	—	1	—
50 繊維・衣服等卸売業	83	582	47	19	12	3	2	—
501 繊維品卸売業 (衣服、身の回り品を除く)	17	71	12	2	3	—	—	—
502 衣服・身の回り品卸売業	66	511	35	17	9	3	2	—
51 飲食料品卸売業	301	3,047	159	65	32	20	25	—
511 農畜産物・水産物卸売業	93	702	57	20	7	4	5	—
51A 米穀類卸売業	10	41	7	3	—	—	—	—
51B 野菜・果実卸売業	15	175	10	2	1	1	1	—
51C 食肉卸売業	41	295	23	8	6	2	2	—
51D 生鮮魚介卸売業	15	118	10	3	—	1	1	—
51E その他の農畜産物・水産物卸売業	12	73	7	4	—	—	1	—
512 食料・飲料卸売業	208	2,345	102	45	25	16	20	—
52 建築材料・鉱物・金属材料等卸売業	289	2,062	151	74	42	15	7	—
521 建築材料卸売業	174	1,283	84	54	21	10	5	—
522 化学製品卸売業	39	277	24	4	9	1	1	—
523 鉱物・金属材料卸売業	35	277	16	10	6	2	1	—
524 再生資源卸売業	41	225	27	6	6	2	—	—

## 24 産業別事業所数、従業者数および

産 業 分 類	総 数		従 業 者 規 模 別					派遣・下請 従業者のみ の事業所数
	事業所数	従業者数	1～ 4人	5～ 9人	10～ 19人	20～ 29人	30人 以上	
53 機械器具卸売業	294	2,816	119	95	55	11	14	—
531 一般機械器具卸売業	78	739	38	18	14	4	4	—
532 自動車卸売業	57	700	14	21	17	2	3	—
533 電気機械器具卸売業	103	971	42	36	15	5	5	—
539 その他の機械器具卸売業	56	406	25	20	9	—	2	—
54 その他の卸売業	310	2,368	173	76	33	13	15	—
541 家具・建具・じゅう器等卸売業	61	401	39	13	3	4	2	—
542 医薬品・化粧品等卸売業	59	747	28	12	5	5	9	—
549 医薬品・化粧品等卸売業	190	1,220	106	51	25	4	4	—
54A 代理商、仲立業	1	4	1	—	—	—	—	—
54B 他に分類されないその他の卸売業	189	1,216	105	51	25	4	4	—
55 各種商品小売業	26	1,506	10	4	4	—	8	—
551 百貨店、総合スーパー	6	1,287	—	—	—	—	6	—
559 その他の各種商品小売業 (従業者が常時50人未満のもの)	20	219	10	4	4	—	2	—
56 織物・衣服・身の回り品小売業	524	1,952	433	69	12	4	6	—
561 呉服・服地・寝具小売業	80	221	71	7	2	—	—	—
562 男子服小売業	72	251	55	14	2	1	—	—
563 婦人・子供服小売業	251	878	213	29	4	3	2	—
564 靴・履物小売業	46	231	37	6	2	—	1	—
569 その他の織物・衣服・身の回り品小売業	75	371	57	13	2	—	3	—
57 飲食物品小売業	1,613	15,829	947	225	255	95	89	2
571 各種食料品小売業	120	5,110	29	14	9	13	54	1
572 酒小売業	150	562	126	14	8	1	1	—
573 食肉小売業	89	453	74	7	4	1	3	—
574 鮮魚小売業	55	268	37	12	4	1	1	—
575 野菜・果実小売業	109	552	78	17	8	5	1	—
576 菓子・パン小売業	275	1,770	180	51	24	14	6	—
577 米穀類小売業	94	231	87	7	—	—	—	—
579 その他の飲食物品小売業	721	6,883	336	103	198	60	23	1
57A 料理品小売業	218	2,217	87	53	52	18	8	—
57B 他に分類されない飲食料品小売業	503	4,666	249	50	146	42	15	1
58 自動車・自転車小売業	272	1,801	168	48	31	19	6	—
581 自動車小売業	198	1,649	97	45	31	19	6	—
582 自転車小売業	74	152	71	3	—	—	—	—
59 家具・じゅう器・機械器具小売業	396	1,895	308	66	10	2	10	—
591 家具・建具・畳小売業	115	328	94	21	—	—	—	—
592 機械器具小売業	199	1,246	147	33	8	2	9	—
599 その他のじゅう器小売業	82	321	67	12	2	—	1	—
60 その他の小売業	1,406	8,203	896	274	167	42	26	1
601 医薬品・化粧品小売業	389	2,459	187	124	66	7	4	1
602 農耕用品小売業	4	37	1	2	—	1	—	—
603 燃料小売業	119	991	53	31	30	3	2	—
604 書籍・文房具小売業	250	2,251	126	37	49	24	14	—
605 スポーツ用品・がん具・ 娯楽用品・楽器小売業	104	486	80	15	6	1	2	—
60A スポーツ用品小売業	51	199	42	7	1	—	1	—
60B がん具・娯楽用品小売業	35	212	23	7	4	—	1	—
60C 楽器小売業	18	75	15	1	1	1	—	—
606 写真機・写真材料小売業	11	48	6	5	—	—	—	—
607 時計・眼鏡・光学機械小売業	70	294	58	9	2	—	1	—
609 他に分類されない小売業	459	1,637	385	51	14	6	3	—
60D 花・植木小売業	112	483	95	11	4	—	2	—
60E 中古品小売業 (他に分類されないもの)	59	266	44	7	6	2	—	—
60F 他に分類されないその他の小売業	288	888	246	33	4	4	1	—

## 従業者規模別事業所数(つづき)

産 業 分 類	総 数		従 業 者 規 模 別					派遣・下請 従業者のみ の事業所数
	事業所数	従業者数	1～ 4人	5～ 9人	10～ 19人	20～ 29人	30人 以上	
<b>K 金 融 ・ 保 険 業</b>	<b>226</b>	<b>3,609</b>	<b>89</b>	<b>33</b>	<b>47</b>	<b>35</b>	<b>22</b>	—
61 銀行業	37	926	—	2	11	13	11	—
611 中央銀行	—	—	—	—	—	—	—	—
612 銀行(中央銀行を除く)	37	926	—	2	11	13	11	—
62 協同組織金融業	38	615	2	3	20	11	2	—
621 中小企業等金融業	32	539	2	3	14	11	2	—
622 農林水産金融業	6	76	—	—	6	—	—	—
63 郵便貯金取扱機関、政府関係金融機関	—	—	—	—	—	—	—	—
631 郵便貯金・為替・振替業務取扱機関	—	—	—	—	—	—	—	—
632 政府関係金融機関	—	—	—	—	—	—	—	—
64 貸金業、投資業等非預金信用機関	27	88	23	3	1	—	—	—
641 貸金業	12	41	9	3	—	—	—	—
642 質屋	15	47	14	—	1	—	—	—
643 クレジットカード業、割賦金融業	—	—	—	—	—	—	—	—
649 その他の貸金業、投資業等非預金信用機関	—	—	—	—	—	—	—	—
65 証券業、商品先物取引業	8	143	1	1	2	3	1	—
651 証券業	8	143	1	1	2	3	1	—
652 証券業類似業	—	—	—	—	—	—	—	—
653 商品先物取引業、商品投資業	—	—	—	—	—	—	—	—
66 補助的金融業、金融附帯業	—	—	—	—	—	—	—	—
661 補助的金融業、金融附帯業	—	—	—	—	—	—	—	—
67 保険業(保険媒介代理業、保険サービス業を含む)	116	1,837	63	24	13	8	8	—
671 生命保険業	24	553	3	2	6	7	6	—
672 損害保険業	8	946	—	1	5	—	2	—
673 共済事業業	—	—	—	—	—	—	—	—
674 保険媒介代理業	80	320	58	19	2	1	—	—
675 保険サービス業	4	18	2	2	—	—	—	—
<b>L 不 動 産 業</b>	<b>1,635</b>	<b>5,427</b>	<b>1,341</b>	<b>224</b>	<b>51</b>	<b>5</b>	<b>9</b>	<b>5</b>
68 不動産取引業	464	2,344	308	114	35	2	5	—
681 建物売買業、土地売買業	93	700	55	27	7	1	3	—
682 不動産代理業・仲介業	371	1,644	253	87	28	1	2	—
69 不動産賃貸業・管理業	1,171	3,083	1,033	110	16	3	4	5
691 不動産賃貸業(貸家業・貸間業を除く)	147	456	122	23	1	—	1	—
692 貸家業、貸間業	688	1,413	641	42	5	—	—	—
693 駐車場業	101	266	88	7	1	—	1	4
694 不動産管理業	235	948	182	38	9	3	2	1
<b>M 飲 食 店 、 宿 泊 業</b>	<b>2,493</b>	<b>15,940</b>	<b>1,668</b>	<b>413</b>	<b>221</b>	<b>84</b>	<b>105</b>	<b>2</b>
70 一般飲食店	1,508	12,003	930	251	158	69	100	—
701 食堂、レストラン	880	7,079	525	154	98	46	57	—
70A 一般食堂	165	1,694	100	18	13	11	23	—
70B 日本料理店	167	1,378	104	21	22	9	11	—
70C 西洋料理店	115	1,268	48	34	16	5	12	—
70D 中華料理店	305	1,449	227	48	18	5	7	—
70E 焼肉店(東洋料理のもの)	94	1,010	29	25	24	12	4	—
70F その他の食堂、レストラン	34	280	17	8	5	4	—	—
702 そば・うどん店	186	889	124	44	15	1	2	—
703 すし店	168	1,288	118	19	14	5	12	—
704 喫茶店	178	979	125	23	18	9	3	—
709 その他の一般飲食店	96	1,768	38	11	13	8	26	—
70G ハンバーガー店	28	996	—	—	7	3	18	—
70H お好み焼店	33	133	25	4	3	1	—	—
70J 他に分類されない一般飲食店	35	639	13	7	3	4	8	—

24 産 業 別 事 業 所 数 、 従 業 者 数 お よ び

産 業 分 類	総 数		従 業 者 規 模 別					派遣・下請 従業者のみ の事業所数
	事業所数	従業者数	1 ~ 4 人	5 ~ 9 人	10 ~ 19 人	20 ~ 29 人	30 人 以 上	
71 遊 興 飲 食 店	951	3,564	723	156	58	10	4	—
711 料 亭	4	27	2	1	1	—	—	—
712 バー、キャバレー、ナイトクラブ	377	1,212	296	69	8	4	—	—
713 酒 場、ピヤホール	570	2,325	425	86	49	6	4	—
72 宿 泊 業	34	373	15	6	5	5	1	2
721 旅 館、ホ テ ル	11	241	3	1	3	3	1	—
722 簡 易 宿 所	—	—	—	—	—	—	—	—
723 下 宿 業	—	—	—	—	—	—	—	—
729 そ の 他 の 宿 泊 業	23	132	12	5	2	2	—	2
72A 会 社・団 体 の 宿 泊 所	—	—	—	—	—	—	—	—
72B 他 に 分 類 さ れ な い 宿 泊 業	23	132	12	5	2	2	—	2
<b>N 医 療、福 祉</b>	<b>1,789</b>	<b>21,846</b>	<b>799</b>	<b>473</b>	<b>225</b>	<b>70</b>	<b>185</b>	<b>37</b>
73 医 療 業	1,294	10,815	685	392	154	22	38	3
731 病 院	26	3,333	3	3	—	—	20	—
732 一 般 診 療 所	451	3,859	141	179	99	18	12	2
733 歯 科 診 療 所	419	2,159	231	144	39	3	1	1
734 助 産・看 護 業	10	106	2	5	2	—	1	—
73A 助 産 業	2	4	2	—	—	—	—	—
73B 看 護 業	8	102	—	5	2	—	1	—
735 療 術 業	358	1,092	287	55	14	—	2	—
736 医 療 に 附 帯 す る サ ー ビ ス 業	30	266	21	6	—	1	2	—
73C 歯 科 技 工 所	24	129	19	4	—	—	1	—
73D そ の 他 の 医 療 に 附 帯 す る サ ー ビ ス 業	6	137	2	2	—	1	1	—
74 保 健 衛 生	12	264	—	2	7	—	3	—
741 保 健 所	1	61	—	—	—	—	1	—
742 健 康 相 談 施 設	10	195	—	1	7	—	2	—
749 そ の 他 の 保 健 衛 生	1	8	—	1	—	—	—	—
75 社 会 保 険・社 会 福 祉・介 護 事 業	483	10,767	114	79	64	48	144	34
751 社 会 保 険 事 業 団 体	2	82	1	—	—	—	1	—
752 福 祉 事 務 所	4	341	—	—	—	—	4	—
753 児 童 福 祉 事 業	193	3,516	53	36	21	11	62	10
75A 保 育 所	109	3,073	1	19	16	11	58	4
75B そ の 他 の 児 童 福 祉 事 業	84	443	52	17	5	—	4	6
754 老 人 福 祉・介 護 事 業 (訪問介護事業を除く)	141	2,763	38	21	18	15	27	22
75C 特 別 養 護 老 人 ホ ー ム	15	654	1	2	—	—	8	4
75D 介 護 老 人 保 健 施 設	8	491	—	1	1	1	5	—
75E 有 料 老 人 ホ ー ム	11	388	—	1	1	3	6	—
75F そ の 他 の 老 人 福 祉・介 護 事 業	107	1,230	37	17	16	11	8	18
755 障 害 者 福 祉 事 業	40	802	7	6	8	7	10	2
759 そ の 他 の 社 会 保 険・社 会 福 祉・介 護 事 業	103	3,263	15	16	17	15	40	—
75G 更 生 保 護 事 業	—	—	—	—	—	—	—	—
75H 訪 問 介 護 事 業	91	2,983	10	14	15	15	37	—
75J 他 に 分 類 さ れ な い 社 会 保 険・社 会 福 祉・介 護 事 業	12	280	5	2	2	—	3	—
<b>O 教 育、学 習 支 援 業</b>	<b>902</b>	<b>13,432</b>	<b>455</b>	<b>131</b>	<b>103</b>	<b>71</b>	<b>142</b>	<b>—</b>
76 学 校 教 育	199	8,168	7	10	31	42	109	—
761 小 学 校	71	2,535	—	1	—	17	53	—
762 中 学 校	38	1,330	—	—	—	11	27	—
763 高 等 学 校、中 等 教 育 学 校	14	946	—	—	—	1	13	—
764 高 等 教 育 機 関	3	1,820	—	—	—	—	3	—
765 特 殊 教 育 諸 学 校	6	313	1	1	—	—	4	—
766 幼 稚 園	49	848	—	5	28	12	4	—
767 専 修 学 校、各 種 学 校	18	376	6	3	3	1	5	—
77 そ の 他 の 教 育、学 習 支 援 業	703	5,264	448	121	72	29	33	—
771 社 会 教 育	27	343	7	6	8	5	1	—
77A 公 民 館	1	8	—	1	—	—	—	—
77B 図 書 館	12	218	—	3	5	3	1	—
77C 博 物 館、美 術 館	9	88	5	1	1	2	—	—

## 従業者規模別事業所数(つづき)

産 業 分 類	総 数		従 業 者 規 模 別					派遣・下請 従業者のみ の事業所数
	事業所数	従業者数	1～ 4人	5～ 9人	10～ 19人	20～ 29人	30人 以上	
77D 動物園、植物園、水族館	1	10	—	—	1	—	—	—
77E その他の社会教育	4	19	2	1	1	—	—	—
772 職業・教育支援施設	9	444	1	2	3	—	3	—
773 学習塾	243	1,908	123	61	34	16	9	—
774 教養・技能教授業	407	2,270	311	50	22	8	16	—
77F 音楽教授業	108	690	90	7	5	2	4	—
77G 書道教授業	51	63	51	—	—	—	—	—
77H 生花・茶道教授業	21	21	21	—	—	—	—	—
77J そろばん教授業	23	52	22	1	—	—	—	—
77K 外国語会話教授業	41	200	22	13	6	—	—	—
77L スポーツ・健康教授業 (フィットネスクラブを除く)	47	589	20	10	5	5	7	—
77M フィットネスクラブ	8	218	2	2	—	—	4	—
77N その他の教養・技能教授業	108	437	83	17	6	1	1	—
779 他に分類されない教育、学習支援業	17	299	6	2	5	—	4	—
<b>P 複合サービス事業</b>	<b>80</b>	<b>2,009</b>	<b>6</b>	<b>50</b>	<b>17</b>	<b>1</b>	<b>6</b>	<b>—</b>
78 郵便局(別掲を除く)	62	1,725	4	48	6	—	4	—
781 郵便局	61	1,723	3	48	6	—	4	—
782 郵便局受託業	1	2	1	—	—	—	—	—
79 協同組合(他に分類されないもの)	18	284	2	2	11	1	2	—
791 農林水産業協同組合 (他に分類されないもの)	12	237	—	1	8	1	2	—
792 事業協同組合 (他に分類されないもの)	6	47	2	1	3	—	—	—
<b>Q サービス業(他に分類されないもの)</b>	<b>3,637</b>	<b>21,761</b>	<b>2,507</b>	<b>590</b>	<b>279</b>	<b>85</b>	<b>103</b>	<b>73</b>
80 専門サービス業 (他に分類されないもの)	686	3,190	516	111	40	12	7	—
801 法律事務所、特許事務所	7	31	4	2	1	—	—	—
80A 法律事務所	4	21	2	1	1	—	—	—
80B 特許事務所	3	10	2	1	—	—	—	—
802 公証人役場、司法書士事務所	37	122	28	8	1	—	—	—
803 公認会計士事務所、税理士事務所	181	645	140	31	9	1	—	—
80C 公認会計士事務所	23	87	16	5	2	—	—	—
80D 税理士事務所	158	558	124	26	7	1	—	—
804 獣医師業	68	239	54	12	1	1	—	—
805 土木建築サービス業	170	877	122	29	12	4	3	—
80E 建築設計業	132	660	101	19	6	3	3	—
80F 測量業	30	180	16	8	5	1	—	—
80G その他の土木建築サービス業	8	37	5	2	1	—	—	—
806 デザイン・機械設計業	42	305	27	9	4	1	1	—
80H デザイン業	32	142	23	5	3	1	—	—
80J 機械設計業	10	163	4	4	1	—	1	—
807 著述・芸術家業	6	9	6	—	—	—	—	—
808 写真業	58	256	46	6	3	3	—	—
809 その他の専門サービス業	117	706	89	14	9	2	3	—
80K 興信所	—	—	—	—	—	—	—	—
80L 他に分類されない 専門サービス業	117	706	89	14	9	2	3	—
81 学術・開発研究機関	7	352	2	1	—	1	3	—
811 自然科学研究所	6	180	2	1	—	1	2	—
812 人文・社会科学研究所	1	172	—	—	—	—	1	—
82 洗濯・理容・美容・浴場業	1,599	5,499	1,322	196	59	11	10	1
821 洗濯業	456	2,243	346	65	27	10	8	—
82A 普通洗濯業	438	1,777	342	62	25	6	3	—
82B リネンサプライ業	18	466	4	3	2	4	5	—
822 理容業	397	973	365	26	5	—	—	1
823 美容業	665	2,003	548	88	26	1	2	—
824 公衆浴場業	38	138	31	7	—	—	—	—
825 特殊浴場業	3	13	2	1	—	—	—	—
829 その他の洗濯・理容・ 美容・浴場業	40	129	30	9	1	—	—	—



## 24 産業別事業所数、従業者数および

産 業 分 類	総 数		従 業 者 規 模 別					派遣・下請 従業者のみ の事業所数
	事業所数	従業者数	1～ 4人	5～ 9人	10～ 19人	20～ 29人	30人 以上	
83 その他の生活関連サービス業	221	878	137	48	11	2	1	22
831 旅行業	22	141	8	12	1	1	—	—
833 衣服裁縫修理業	43	115	38	4	1	—	—	—
834 物品預り業	24	10	2	1	—	—	—	21
835 火葬・墓地管理業	4	16	3	1	—	—	—	—
836 冠婚葬祭業	38	312	18	10	8	1	1	—
83A 葬儀業	37	309	17	10	8	1	1	—
83B 結婚式場業	—	—	—	—	—	—	—	—
83C 冠婚葬祭互助会	1	3	1	—	—	—	—	—
839 他に分類されない生活関連サービス業	90	284	68	20	1	—	—	1
83D 写真現像・焼付業	41	146	30	10	1	—	—	—
83E 他に分類されない他の生活関連サービス業	49	138	38	10	—	—	—	1
84 娯楽業	246	2,871	96	54	37	21	18	20
841 映画館	2	86	—	—	1	—	1	—
842 興行場（別掲を除く）、興行団	19	179	9	6	2	1	1	—
843 競輪・競馬等の競争場、競技団	—	—	—	—	—	—	—	—
844 スポーツ施設提供業	63	541	16	15	9	2	6	15
84A スポーツ施設提供業（別掲を除く）	14	82	4	—	—	—	2	8
84B 体育館	6	19	—	1	1	—	—	4
84C ゴルフ場	7	26	5	2	—	—	—	—
84D ゴルフ練習場	14	225	2	3	5	2	2	—
84E ボウリング場	1	16	—	—	1	—	—	—
84F テニスコート	17	154	3	7	2	—	2	3
84G バッティング・テニス練習場	4	19	2	2	—	—	—	—
845 公園、遊園地	9	490	1	—	2	—	1	5
846 遊戯場	111	1,331	50	19	17	16	9	—
84H マージャンクラブ	45	157	33	10	2	—	—	—
84J パチンコホール	41	1,035	1	4	13	14	9	—
84K ゲームセンター	15	115	7	4	2	2	—	—
84L その他の遊戯場	10	24	9	1	—	—	—	—
849 その他の娯楽業	42	244	20	14	6	2	—	—
84M カラオケボックス業	33	166	16	11	6	—	—	—
84N 他に分類されない娯楽業	9	78	4	3	—	2	—	—
85 廃棄物処理業	33	906	5	7	5	5	9	2
851 一般廃棄物処理業	17	696	2	1	3	2	7	2
852 産業廃棄物処理業	16	210	3	6	2	3	2	—
859 その他の廃棄物処理業	—	—	—	—	—	—	—	—
86 自動車整備業	155	832	99	35	15	4	2	—
861 自動車整備業	155	832	99	35	15	4	2	—
87 機械等修理業 （別掲を除く）	104	687	69	13	15	2	5	—
871 機械修理業 （電気機械器具を除く）	32	394	14	5	7	2	4	—
872 電気機械器具修理業	18	159	9	2	6	—	1	—
873 表具業	22	50	19	3	—	—	—	—
879 その他の修理業	32	84	27	3	2	—	—	—
88 物品賃貸業	103	854	37	31	19	4	4	8
881 各種物品賃貸業	5	27	3	1	1	—	—	—
882 産業用機械器具賃貸業	22	246	7	9	4	—	2	—
883 事務用機械器具賃貸業	4	13	3	1	—	—	—	—
884 自動車賃貸業	15	106	6	5	4	—	—	—
885 スポーツ・娯楽用品賃貸業	10	11	1	—	1	—	—	8
889 その他の物品賃貸業	47	451	17	15	9	4	2	—
88A 音楽・映像記録物賃貸業 （別掲を除く）	24	316	5	7	7	3	2	—
88B 他に分類されない物品賃貸業	23	135	12	8	2	1	—	—
89 広告業	27	259	15	5	5	—	2	—
891 広告代理業	15	91	8	4	3	—	—	—
899 その他の広告業	12	168	7	1	2	—	2	—

## 従業者規模別事業所数(つづき)

産 業 分 類	総 数		従 業 者 規 模 別					派遣・下請 従業者のみ の事業所数
	事業所数	従業者数	1～ 4人	5～ 9人	10～ 19人	20～ 29人	30人 以上	
90 その他の事業サービス業	235	4,177	82	50	44	20	39	—
901 速記・ワープロ入力・複写業	5	24	2	3	—	—	—	—
902 商品検査業	2	15	1	—	1	—	—	—
903 計量証明業	4	30	2	1	1	—	—	—
904 建物サービス業	95	2,023	22	24	23	7	19	—
905 民営職業紹介業	5	27	3	1	1	—	—	—
906 警備業	21	631	—	5	5	5	6	—
909 他に分類されない事業サービス業	103	1,427	52	16	13	8	14	—
90A 労働者派遣業	3	197	—	1	—	—	2	—
90B 他に分類されない その他の事業サービス業	100	1,230	52	15	13	8	12	—
91 政治・経済・文化団体	34	169	25	4	5	—	—	—
911 経済団体	13	41	12	1	—	—	—	—
912 労働団体	2	23	1	—	1	—	—	—
913 学術・文化団体	—	—	—	—	—	—	—	—
914 政治団体	2	8	1	1	—	—	—	—
919 他に分類されない非営利的団体	17	97	11	2	4	—	—	—
92 宗 教	140	807	100	28	6	3	3	—
921 神道系宗教	17	98	14	2	—	—	1	—
922 仏教系宗教	64	343	40	18	3	2	1	—
923 キリスト教系宗教	33	127	24	6	2	1	—	—
929 その他の宗教	26	239	22	2	1	—	1	—
93 その他のサービス業	47	280	2	7	18	—	—	20
931 集会場	47	280	2	7	18	—	—	20
932 と畜場	—	—	—	—	—	—	—	—
939 他に分類されないサービス業	—	—	—	—	—	—	—	—
<b>R 公務(他に分類されないもの)</b>	<b>55</b>	<b>9,244</b>	<b>7</b>	<b>5</b>	<b>17</b>	<b>3</b>	<b>23</b>	<b>—</b>
95 国家公務	12	5,440	1	1	1	1	8	—
951 立法機関	—	—	—	—	—	—	—	—
952 司法機関	—	—	—	—	—	—	—	—
953 行政機関	12	5,440	1	1	1	1	8	—
96 地方公務	43	3,804	6	4	16	2	15	—
961 都道府県機関	20	1,851	6	—	—	2	12	—
962 市町村機関	23	1,953	—	4	16	—	3	—

## 25 町丁別事業所数(産業別)

産業中分類・町丁目名	総数	A 農業	B 林業	C 漁業	D 鉱業	E 建設業				F 製造業	
		01 農業	02 林業	03～04 漁業	05 鉱業	総数	06 総合 工事業	07 別 職 工 事 業 (設備工 事業を除く)	08 設備 工 事 業	総数	09 食料品 製造業
総数	21,554	12	—	—	—	2,453	815	875	763	1,164	80
旭丘	401	—	—	—	—	16	7	7	2	15	—
1丁目	337	—	—	—	—	15	6	7	2	14	—
2丁目	64	—	—	—	—	1	1	—	—	1	—
小竹町	211	—	—	—	—	15	5	4	6	9	—
1丁目	139	—	—	—	—	8	2	4	2	4	—
2丁目	72	—	—	—	—	7	3	—	4	5	—
栄町	410	—	—	—	—	7	2	5	—	7	—
羽沢	156	—	—	—	—	14	5	3	6	22	1
1丁目	24	—	—	—	—	2	1	1	—	1	—
2丁目	61	—	—	—	—	4	3	1	—	2	—
3丁目	71	—	—	—	—	8	1	1	6	19	1
豊玉上	226	—	—	—	—	16	6	7	3	7	3
1丁目	71	—	—	—	—	4	2	2	—	3	2
2丁目	155	—	—	—	—	12	4	5	3	4	1
豊玉中	282	—	—	—	—	36	10	10	16	20	—
1丁目	63	—	—	—	—	9	2	3	4	5	—
2丁目	103	—	—	—	—	14	4	4	6	10	—
3丁目	100	—	—	—	—	11	3	3	5	5	—
4丁目	16	—	—	—	—	2	1	—	1	—	—
豊玉南	140	—	—	—	—	14	4	6	4	21	1
1丁目	45	—	—	—	—	8	2	3	3	7	1
2丁目	52	—	—	—	—	4	1	3	—	9	—
3丁目	43	—	—	—	—	2	1	—	1	5	—
豊玉北	1,076	—	—	—	—	65	20	26	19	57	2
1丁目	71	—	—	—	—	2	1	1	—	9	—
2丁目	67	—	—	—	—	3	1	2	—	12	—
3丁目	78	—	—	—	—	11	3	5	3	10	1
4丁目	147	—	—	—	—	20	8	6	6	9	1
5丁目	515	—	—	—	—	16	4	7	5	13	—
6丁目	198	—	—	—	—	13	3	5	5	4	—
中村	196	1	—	—	—	34	12	11	11	9	2
1丁目	57	—	—	—	—	9	3	2	4	—	—
2丁目	54	1	—	—	—	12	4	3	5	5	1
3丁目	85	—	—	—	—	13	5	6	2	4	1
中村南	130	—	—	—	—	18	8	4	6	9	1
1丁目	36	—	—	—	—	7	2	2	3	2	—
2丁目	54	—	—	—	—	8	5	2	1	6	1
3丁目	40	—	—	—	—	3	1	—	2	1	—
中村北	390	—	—	—	—	31	16	9	6	14	—
1丁目	64	—	—	—	—	8	2	4	2	8	—
2丁目	61	—	—	—	—	13	10	1	2	3	—
3丁目	138	—	—	—	—	2	—	1	1	1	—
4丁目	127	—	—	—	—	8	4	3	1	2	—
桜台	634	—	—	—	—	32	12	9	11	22	1
1丁目	218	—	—	—	—	9	2	4	3	5	—
2丁目	95	—	—	—	—	6	1	2	3	5	1
3丁目	88	—	—	—	—	4	1	1	2	5	—
4丁目	133	—	—	—	—	8	5	1	2	1	—
5丁目	59	—	—	—	—	2	1	1	—	3	—
6丁目	41	—	—	—	—	3	2	—	1	3	—
練馬	685	—	—	—	—	36	12	14	10	13	1
1丁目	368	—	—	—	—	12	5	6	1	3	—
2丁目	83	—	—	—	—	7	2	3	2	4	1
3丁目	97	—	—	—	—	8	1	3	4	2	—
4丁目	137	—	—	—	—	9	4	2	3	4	—
向山	172	—	—	—	—	28	9	7	12	11	—
1丁目	30	—	—	—	—	2	1	—	1	2	—
2丁目	29	—	—	—	—	1	1	—	—	4	—
3丁目	41	—	—	—	—	5	2	2	1	—	—
4丁目	72	—	—	—	—	20	5	5	10	5	—



25 町丁別事業所数（産業別）

産業中分類・町丁目名	F 製造業											G 総数
	22 窯業・土石製品製造業	23 鉄鋼業	24 非鉄金属製造業	25 金属製品製造業	26 一般機械器具製造業	27 電気機械器具製造業	28 情報通信機械器具製造業	29 電子部品・デバイス製造業	30 輸送用機械器具製造業	31 精密機械器具製造業	32 その他の製造業	
総数	19	1	9	89	92	60	19	26	22	75	106	14
旭丘	—	—	—	2	—	—	—	—	1	—	3	—
1丁目	—	—	—	2	—	—	—	—	—	—	3	—
2丁目	—	—	—	—	—	—	—	—	1	—	—	—
小竹町	—	—	1	—	1	1	—	—	1	—	—	—
1丁目	—	—	1	—	—	—	—	—	1	—	—	—
2丁目	—	—	—	—	1	1	—	—	—	—	—	—
栄町	1	—	—	1	—	—	—	—	—	—	—	—
羽沢	1	—	—	2	1	—	2	—	1	2	2	—
1丁目	—	—	—	—	—	—	—	—	1	—	—	—
2丁目	—	—	—	—	—	—	—	—	—	—	—	—
3丁目	1	—	—	2	1	—	2	—	—	2	2	—
豊玉上	—	—	—	1	1	—	—	—	—	—	—	—
1丁目	—	—	—	—	—	—	—	—	—	—	—	—
2丁目	—	—	—	1	1	—	—	—	—	—	—	—
豊玉中	—	—	—	3	2	—	—	—	—	3	2	—
1丁目	—	—	—	1	—	—	—	—	—	—	—	—
2丁目	—	—	—	1	2	—	—	—	—	2	1	—
3丁目	—	—	—	1	—	—	—	—	—	1	1	—
4丁目	—	—	—	—	—	—	—	—	—	—	—	—
豊玉南	2	—	—	2	2	1	—	—	—	2	2	—
1丁目	—	—	—	—	—	1	—	—	—	1	2	—
2丁目	2	—	—	2	1	—	—	—	—	1	—	—
3丁目	—	—	—	—	1	—	—	—	—	—	—	—
豊玉北	2	—	—	2	6	1	—	1	1	6	6	1
1丁目	1	—	—	—	2	—	—	—	—	1	1	—
2丁目	1	—	—	—	2	—	—	—	1	—	—	—
3丁目	—	—	—	—	—	—	—	—	—	2	—	—
4丁目	—	—	—	—	—	—	—	—	—	2	3	1
5丁目	—	—	—	2	2	—	—	1	—	1	2	—
6丁目	—	—	—	—	—	1	—	—	—	—	—	—
中村	—	—	—	—	—	1	1	1	1	1	1	—
1丁目	—	—	—	—	—	—	—	—	—	—	—	—
2丁目	—	—	—	—	—	1	—	—	—	1	1	—
3丁目	—	—	—	—	—	—	1	1	1	—	—	—
中村南	1	—	—	1	—	1	—	—	—	—	—	—
1丁目	—	—	—	—	—	—	—	—	—	—	—	—
2丁目	—	—	—	1	—	1	—	—	—	—	—	—
3丁目	1	—	—	—	—	—	—	—	—	—	—	—
中村北	1	—	—	4	1	—	—	—	—	2	3	3
1丁目	1	—	—	4	—	—	—	—	—	2	1	3
2丁目	—	—	—	—	—	—	—	—	—	—	2	—
3丁目	—	—	—	—	—	—	—	—	—	—	—	—
4丁目	—	—	—	—	1	—	—	—	—	—	—	—
桜台	—	—	—	4	2	2	—	—	—	—	2	—
1丁目	—	—	—	1	2	—	—	—	—	—	1	—
2丁目	—	—	—	—	—	1	—	—	—	—	—	—
3丁目	—	—	—	1	—	1	—	—	—	—	—	—
4丁目	—	—	—	—	—	—	—	—	—	—	1	—
5丁目	—	—	—	2	—	—	—	—	—	—	—	—
6丁目	—	—	—	—	—	—	—	—	—	—	—	—
練馬	—	—	1	—	1	—	—	—	—	1	2	—
1丁目	—	—	1	—	—	—	—	—	—	—	1	—
2丁目	—	—	—	—	—	—	—	—	—	1	—	—
3丁目	—	—	—	—	1	—	—	—	—	—	—	—
4丁目	—	—	—	—	—	—	—	—	—	—	1	—
向山	—	—	—	—	1	3	—	1	—	1	—	—
1丁目	—	—	—	—	—	—	—	—	—	—	—	—
2丁目	—	—	—	—	—	—	—	1	—	1	—	—
3丁目	—	—	—	—	—	—	—	—	—	—	—	—
4丁目	—	—	—	—	1	3	—	—	—	—	—	—

、 従 業 者 規 模 別) ( つ づ き)

G 電気・ガス・熱供給・水道業				H 情 報 通 信 業						I 運 輸 業		産業中分類・ 町 丁 名
33 電気業	34 ガス業	35 熱供給業	36 水道業	総 数	37 通信業	38 放送業	39 情報サー ビス業	40 インター ネット 附随サー ビス業	41 映像・ 音声・ 文字情報 制作業	総 数	42 鉄道業	
3	2	1	8	205	28	1	61	10	105	1,369	20	総 数
—	—	—	—	7	—	—	3	—	4	11	1	旭 丘
—	—	—	—	7	—	—	3	—	4	8	1	1 丁 目
—	—	—	—	—	—	—	—	—	—	3	—	2 丁 目
—	—	—	—	1	—	—	—	—	1	6	1	小 竹 町
—	—	—	—	—	—	—	—	—	—	3	—	1 丁 目
—	—	—	—	1	—	—	—	—	1	3	1	2 丁 目
—	—	—	—	3	2	—	—	—	1	3	—	栄 町
—	—	—	—	1	—	—	—	—	—	8	—	羽 沢
—	—	—	—	1	—	—	—	—	1	—	—	1 丁 目
—	—	—	—	—	—	—	—	—	—	4	—	2 丁 目
—	—	—	—	—	—	—	—	—	—	4	—	3 丁 目
—	—	—	—	3	—	—	2	—	1	4	—	豊 玉 上
—	—	—	—	2	—	—	1	—	1	—	—	1 丁 目
—	—	—	—	1	—	—	1	—	—	4	—	2 丁 目
—	—	—	—	3	—	—	2	—	1	9	—	豊 玉 中
—	—	—	—	—	—	—	—	—	—	4	—	1 丁 目
—	—	—	—	—	—	—	—	—	—	1	—	2 丁 目
—	—	—	—	—	—	—	—	—	—	3	—	3 丁 目
—	—	—	—	3	—	—	2	—	1	3	—	4 丁 目
—	—	—	—	—	—	—	—	—	—	1	—	—
—	—	—	—	—	—	—	—	—	—	12	—	豊 玉 南
—	—	—	—	—	—	—	—	—	—	3	—	1 丁 目
—	—	—	—	—	—	—	—	—	—	5	—	2 丁 目
—	—	—	—	—	—	—	—	—	—	4	—	3 丁 目
—	—	—	1	21	1	—	7	—	13	11	—	豊 玉 北
—	—	—	—	1	—	—	—	—	1	2	—	1 丁 目
—	—	—	—	1	—	—	1	—	—	1	—	2 丁 目
—	—	—	—	—	—	—	—	—	—	2	—	3 丁 目
—	—	—	1	5	—	—	2	—	3	3	—	4 丁 目
—	—	—	—	12	—	—	4	—	8	1	—	5 丁 目
—	—	—	—	2	1	—	—	—	1	2	—	6 丁 目
—	—	—	—	3	—	—	2	—	1	13	—	中 村
—	—	—	—	—	—	—	—	—	—	1	—	1 丁 目
—	—	—	—	2	—	—	1	—	1	5	—	2 丁 目
—	—	—	—	1	—	—	1	—	—	7	—	3 丁 目
—	—	—	—	—	—	—	—	—	—	5	—	中 村 南
—	—	—	—	—	—	—	—	—	—	2	—	1 丁 目
—	—	—	—	—	—	—	—	—	—	2	—	2 丁 目
—	—	—	—	—	—	—	—	—	—	1	—	3 丁 目
2	—	—	1	7	1	—	2	—	4	10	1	中 村 北
2	—	—	1	1	—	—	1	—	—	3	—	1 丁 目
—	—	—	—	2	1	—	—	—	1	4	—	2 丁 目
—	—	—	—	2	—	—	1	—	1	1	—	3 丁 目
—	—	—	—	2	—	—	—	—	2	2	1	4 丁 目
—	—	—	—	3	—	—	2	—	1	15	2	桜 台
—	—	—	—	2	—	—	1	—	1	6	2	1 丁 目
—	—	—	—	—	—	—	—	—	—	1	—	2 丁 目
—	—	—	—	—	—	—	—	—	—	4	—	3 丁 目
—	—	—	—	1	—	—	1	—	—	—	—	4 丁 目
—	—	—	—	—	—	—	—	—	—	1	—	5 丁 目
—	—	—	—	—	—	—	—	—	—	3	—	6 丁 目
—	—	—	—	5	4	—	1	—	—	6	1	練 馬
—	—	—	—	4	4	—	—	—	—	1	—	1 丁 目
—	—	—	—	1	—	—	1	—	—	3	—	2 丁 目
—	—	—	—	—	—	—	—	—	—	1	—	3 丁 目
—	—	—	—	—	—	—	—	—	—	1	1	4 丁 目
—	—	—	—	3	—	—	—	—	3	10	—	向 山
—	—	—	—	—	—	—	—	—	—	1	—	1 丁 目
—	—	—	—	—	—	—	—	—	—	1	—	2 丁 目
—	—	—	—	2	—	—	—	—	2	3	—	3 丁 目
—	—	—	—	1	—	—	—	—	1	5	—	4 丁 目

25 町丁別事業所数(産業別)

産業中分類・町丁名	I 運輸業						J 卸売・小売業					
	43 道路旅客 運送業	44 道路貨物 運送業	45 水運業	46 航空 運輸業	47 倉庫業	48 運輸に 附帯する サービス 業	総数	49 各種商品 卸売業	50 織・維・ 繊維等 衣服卸 売業	51 飲食料 品卸売 業	52 建築材料・ 金属材料 等卸売 業	53 機械器具 卸売業
総数	1,117	207	—	—	4	21	5,520	6	83	301	289	294
旭丘	6	3	—	—	—	1	104	—	3	6	2	7
1丁目	3	3	—	—	—	1	89	—	3	6	1	6
2丁目	3	—	—	—	—	—	15	—	—	—	1	1
小竹町	5	—	—	—	—	—	66	—	—	2	1	2
1丁目	3	—	—	—	—	—	47	—	—	1	—	1
2丁目	2	—	—	—	—	—	19	—	—	1	1	1
栄町	3	—	—	—	—	—	147	—	—	4	—	1
羽沢	6	2	—	—	—	—	29	—	2	3	5	1
1丁目	—	—	—	—	—	—	3	—	—	—	1	—
2丁目	4	—	—	—	—	—	14	—	1	1	1	—
3丁目	2	2	—	—	—	—	12	—	1	2	3	1
豊玉上	1	3	—	—	—	—	60	—	2	1	3	1
1丁目	—	—	—	—	—	—	20	—	—	1	1	—
2丁目	1	3	—	—	—	—	40	—	2	—	2	1
豊玉中	7	2	—	—	—	—	85	1	1	4	4	10
1丁目	3	1	—	—	—	—	18	—	—	2	1	1
2丁目	1	—	—	—	—	—	32	1	1	—	2	7
3丁目	2	1	—	—	—	—	29	—	—	2	—	2
4丁目	1	—	—	—	—	—	6	—	—	—	1	—
豊玉南	9	3	—	—	—	—	37	—	—	3	4	7
1丁目	2	1	—	—	—	—	10	—	—	—	—	2
2丁目	3	2	—	—	—	—	14	—	—	1	3	2
3丁目	4	—	—	—	—	—	13	—	—	2	1	3
豊玉北	4	6	—	—	—	1	217	—	3	14	13	24
1丁目	2	—	—	—	—	—	19	—	—	4	2	1
2丁目	—	—	—	—	—	1	22	—	1	2	1	5
3丁目	—	2	—	—	—	—	22	—	—	1	2	2
4丁目	1	2	—	—	—	—	32	—	1	4	2	5
5丁目	1	—	—	—	—	—	93	—	1	3	6	8
6丁目	—	2	—	—	—	—	29	—	—	—	—	3
中村	9	4	—	—	—	—	46	—	—	3	2	6
1丁目	1	—	—	—	—	—	21	—	—	2	2	2
2丁目	3	2	—	—	—	—	7	—	—	1	—	2
3丁目	5	2	—	—	—	—	18	—	—	—	—	2
中村南	5	—	—	—	—	—	36	—	—	4	3	6
1丁目	2	—	—	—	—	—	8	—	—	1	1	3
2丁目	2	—	—	—	—	—	12	—	—	2	2	1
3丁目	1	—	—	—	—	—	16	—	—	1	—	2
中村北	3	6	—	—	—	—	114	—	4	5	4	5
1丁目	1	2	—	—	—	—	18	—	2	1	1	3
2丁目	1	3	—	—	—	—	12	—	1	2	1	—
3丁目	—	1	—	—	—	—	54	—	1	2	2	1
4丁目	1	—	—	—	—	—	30	—	—	—	—	1
桜台	12	1	—	—	—	—	167	—	4	6	4	9
1丁目	4	—	—	—	—	—	51	—	1	1	—	2
2丁目	1	—	—	—	—	—	26	—	—	2	—	1
3丁目	4	—	—	—	—	—	25	—	2	2	2	1
4丁目	—	—	—	—	—	—	41	—	—	1	1	2
5丁目	1	—	—	—	—	—	11	—	—	—	—	—
6丁目	2	1	—	—	—	—	13	—	1	—	1	3
練馬	3	2	—	—	—	—	202	—	2	6	7	4
1丁目	1	—	—	—	—	—	117	—	—	2	1	1
2丁目	2	1	—	—	—	—	25	—	1	—	2	1
3丁目	—	1	—	—	—	—	35	—	—	3	2	1
4丁目	—	—	—	—	—	—	25	—	1	1	2	1
向山	8	2	—	—	—	—	41	—	1	—	3	9
1丁目	—	1	—	—	—	—	7	—	—	—	1	—
2丁目	1	—	—	—	—	—	8	—	—	—	1	2
3丁目	2	1	—	—	—	—	14	—	—	—	1	1
4丁目	5	—	—	—	—	—	12	—	1	—	—	6

、 従 業 者 規 模 別) ( つ づ き)

J 卸 売 ・ 小 売 業							K 金 融 ・ 保 険 業						産 業 中 分 類 ・ 町 丁 名
54 その他の 卸売業	55 各種商品 小売業	56 織物・ 衣服・ 身の回り 品小売業	57 飲食料品 小売業	58 自動車・ 自転車 小売業	59 家具・じゅ う器・機 械器具小 売業	60 その他の 小売業	総 数	61 銀行業	62 協同組織 金融業	63 郵便貯金 貯蓄・保 険・信託 業	64 貸付業・ 金業・等 投資預金 業		
310	26	524	1,613	272	396	1,406	226	37	38	—	27	総 数	
4	—	8	31	3	11	29	7	2	2	—	1	旭 丘	
3	—	7	26	3	10	24	6	1	2	—	1	1 丁目	
1	—	1	5	—	1	5	1	1	—	—	—	2 丁目	
9	1	6	20	2	2	21	—	—	—	—	—	小 竹 町	
4	1	5	16	1	1	17	—	—	—	—	—	1 丁目	
5	—	1	4	1	1	4	—	—	—	—	—	2 丁目	
8	1	38	49	1	9	36	4	—	1	—	3	栄 町	
3	—	—	9	2	1	3	2	—	—	—	—	羽 沢	
—	—	—	2	—	—	—	—	—	—	—	—	1 丁目	
2	—	—	4	2	1	2	2	—	—	—	—	2 丁目	
1	—	—	3	—	—	1	—	—	—	—	—	3 丁目	
3	—	4	23	2	4	17	1	—	—	—	—	豊 玉 上	
1	—	1	8	—	1	7	—	—	—	—	—	1 丁目	
2	—	3	15	2	3	10	1	—	—	—	—	2 丁目	
9	1	1	24	5	7	18	1	—	—	—	—	豊 玉 中	
2	—	—	5	—	2	5	—	—	—	—	—	1 丁目	
4	1	—	5	3	2	6	—	—	—	—	—	2 丁目	
2	—	—	14	2	3	4	1	—	—	—	—	3 丁目	
1	—	1	—	—	—	3	—	—	—	—	—	4 丁目	
5	—	1	12	2	—	3	—	—	—	—	—	豊 玉 南	
2	—	1	3	1	—	1	—	—	—	—	—	1 丁目	
2	—	—	3	1	—	2	—	—	—	—	—	2 丁目	
1	—	—	6	—	—	—	—	—	—	—	—	3 丁目	
15	—	23	39	10	19	57	35	4	1	—	4	豊 玉 北	
2	—	—	5	—	1	4	1	—	—	—	—	1 丁目	
4	—	—	3	2	—	4	—	—	—	—	—	2 丁目	
2	—	2	3	4	4	2	1	—	—	—	—	3 丁目	
3	—	3	5	2	1	6	4	—	—	—	—	4 丁目	
4	—	15	19	2	9	26	27	2	1	—	4	5 丁目	
—	—	3	4	—	4	15	2	2	—	—	—	6 丁目	
4	—	3	16	—	3	9	—	—	—	—	—	中 村 南	
2	—	—	9	—	2	2	—	—	—	—	—	1 丁目	
—	—	2	1	—	—	1	—	—	—	—	—	2 丁目	
2	—	1	6	—	1	6	—	—	—	—	—	3 丁目	
2	—	—	8	2	4	7	—	—	—	—	—	中 村 南	
—	—	—	1	—	1	1	—	—	—	—	—	1 丁目	
1	—	—	3	1	—	2	—	—	—	—	—	2 丁目	
1	—	—	4	1	3	4	—	—	—	—	—	3 丁目	
7	—	14	28	3	8	36	4	1	1	—	—	中 村 北	
3	—	—	4	—	—	4	1	—	—	—	—	1 丁目	
—	—	—	1	2	2	3	—	—	—	—	—	2 丁目	
4	—	7	13	1	4	19	3	1	1	—	—	3 丁目	
—	—	7	10	—	2	10	—	—	—	—	—	4 丁目	
6	1	13	56	4	19	45	5	1	1	—	2	桜 台	
1	1	8	16	1	3	17	2	1	—	—	1	1 丁目	
1	—	—	10	—	3	9	—	—	—	—	—	2 丁目	
1	—	—	9	1	4	3	—	—	—	—	—	3 丁目	
2	—	5	14	1	5	10	2	—	1	—	1	4 丁目	
—	—	—	5	1	3	2	1	—	—	—	—	5 丁目	
1	—	—	2	—	1	4	—	—	—	—	—	6 丁目	
4	1	26	81	4	14	53	12	2	2	—	3	練 馬	
3	1	21	54	1	6	27	9	1	2	—	3	1 丁目	
1	—	2	10	1	3	4	—	—	—	—	—	2 丁目	
—	—	2	8	1	3	15	2	—	—	—	—	3 丁目	
—	—	1	9	1	2	7	1	1	—	—	—	4 丁目	
4	—	1	10	1	2	10	1	—	—	—	—	向 山	
2	—	—	1	—	1	2	—	—	—	—	—	1 丁目	
—	—	—	1	1	1	2	—	—	—	—	—	2 丁目	
2	—	—	5	—	—	5	1	—	—	—	—	3 丁目	
—	—	1	3	—	—	1	—	—	—	—	—	4 丁目	



25 町丁別事業所数(産業別)

産業中分類・町丁名	K 金融・保険業			L 不動産業			M 飲食店、宿泊業				N 医療・福祉	
	65 証券業、 商品先物 取引業	66 補助的金融業、 金融附帯業	67 保険業(保険 媒介代理業、 保険サービス業 を含む)	総数	68 不動産業 不 取 引	69 不動産業 不 賃 貸 業	総数	70 一般飲食店	71 遊興飲食店	72 宿泊業	総数	73 医療業
総数	8	—	116	1,635	464	1,171	2,493	1,508	951	34	1,789	1,294
旭丘	—	—	2	27	11	16	100	59	41	—	18	17
1丁目	—	—	2	20	11	9	88	54	34	—	13	13
2丁目	—	—	—	7	—	7	12	5	7	—	5	4
小竹町	—	—	—	19	7	12	26	17	6	3	22	20
1丁目	—	—	—	11	5	6	19	14	5	—	17	16
2丁目	—	—	—	8	2	6	7	3	1	3	5	4
栄町	—	—	—	38	11	27	100	67	33	—	33	27
羽沢	—	—	2	21	3	18	13	7	6	—	13	7
1丁目	—	—	—	4	—	4	4	4	—	—	5	5
2丁目	—	—	2	7	1	6	4	1	3	—	8	2
3丁目	—	—	—	10	2	8	5	2	3	—	—	—
豊玉上	—	—	1	28	9	19	32	30	2	—	14	11
1丁目	—	—	—	8	2	6	12	11	1	—	4	4
2丁目	—	—	1	20	7	13	20	19	1	—	10	7
豊玉中	—	—	1	17	3	14	29	21	8	—	19	13
1丁目	—	—	—	3	—	3	3	2	1	—	5	2
2丁目	—	—	—	9	2	7	13	10	3	—	3	3
3丁目	—	—	1	5	1	4	13	9	4	—	7	6
4丁目	—	—	—	—	—	—	—	—	—	—	4	2
豊玉南	—	—	—	7	1	6	9	7	1	1	11	4
1丁目	—	—	—	1	—	1	3	2	1	—	2	2
2丁目	—	—	—	3	—	3	3	3	—	—	2	1
3丁目	—	—	—	3	1	2	3	2	—	1	7	1
豊玉北	2	—	24	95	24	71	225	112	108	5	100	70
1丁目	—	—	1	2	—	2	5	4	—	1	11	6
2丁目	—	—	—	9	—	9	5	3	2	—	2	2
3丁目	—	—	1	6	1	5	5	3	2	—	5	3
4丁目	—	—	4	9	2	7	21	14	7	—	16	11
5丁目	2	—	18	41	16	25	167	69	95	3	39	31
6丁目	—	—	—	28	5	23	22	19	2	1	27	17
中村	—	—	—	19	6	13	7	7	—	—	22	16
1丁目	—	—	—	5	3	2	—	—	—	—	5	5
2丁目	—	—	—	4	2	2	3	3	—	—	7	2
3丁目	—	—	—	10	1	9	4	4	—	—	10	9
中村南	—	—	—	20	1	19	7	5	—	2	9	7
1丁目	—	—	—	4	—	4	2	2	—	—	3	2
2丁目	—	—	—	12	—	12	4	2	—	2	2	1
3丁目	—	—	—	4	1	3	1	1	—	—	4	4
中村北	—	—	2	38	14	24	55	36	18	1	31	27
1丁目	—	—	1	4	—	4	4	4	—	—	4	3
2丁目	—	—	—	2	—	2	4	3	—	1	7	5
3丁目	—	—	1	11	4	7	30	18	12	—	8	8
4丁目	—	—	—	21	10	11	17	11	6	—	12	11
桜台	—	—	1	78	26	52	89	57	30	2	69	57
1丁目	—	—	—	21	16	5	52	35	17	—	21	18
2丁目	—	—	—	11	2	9	5	5	—	—	14	11
3丁目	—	—	—	17	2	15	3	2	—	1	9	8
4丁目	—	—	—	8	5	3	23	10	12	1	18	15
5丁目	—	—	1	16	—	16	2	1	1	—	6	4
6丁目	—	—	—	5	1	4	4	4	—	—	1	1
練馬	—	—	5	54	34	20	132	65	67	—	50	43
1丁目	—	—	3	27	22	5	84	44	40	—	28	26
2丁目	—	—	—	1	—	1	14	6	8	—	7	4
3丁目	—	—	2	10	4	6	8	4	4	—	5	5
4丁目	—	—	—	16	8	8	26	11	15	—	10	8
向山	1	—	—	12	2	10	10	6	4	—	14	7
1丁目	—	—	—	2	1	1	4	1	3	—	6	2
2丁目	—	—	—	5	1	4	1	1	—	—	2	1
3丁目	1	—	—	2	—	2	3	3	—	—	3	2
4丁目	—	—	—	3	—	3	2	1	1	—	3	2

、 従 業 者 規 模 別) ( つ づ き)

N 医療・福祉		O 教育、学習支援業			P 複合サービス事業			Q サービス業 (他に分類されないもの)				産業中分類・町丁目名
74 保健衛生	75 社会保険・社会福祉・介護事業	総数	76 学校教育	77 その他の教育、学習支援業	総数	78 郵便局 (別掲を除く)	79 協同組合 (他に分類されないもの)	総数	80 専門サービス業 (他に分類されないもの)	81 学術・開発研究機関	82 洗濯・美容・洗理美浴	
12	483	902	199	703	80	62	18	3,637	686	7	1,599	総数
—	1	13	4	9	1	1	—	82	11	—	32	旭 丘
—	—	8	1	7	1	1	—	68	10	—	26	1 丁目
—	1	5	3	2	—	—	—	14	1	—	6	2 丁目
—	2	8	2	6	1	1	—	38	3	—	23	小 竹 町
—	1	3	—	3	—	—	—	27	2	—	17	1 丁目
—	1	5	2	3	1	1	—	11	1	—	6	2 丁目
—	6	5	—	5	—	—	—	62	7	—	40	栄 町
—	6	8	4	4	—	—	—	25	9	—	6	羽 沢
—	—	2	2	—	—	—	—	2	2	—	—	1 丁目
—	6	4	1	3	—	—	—	12	7	—	3	2 丁目
—	—	2	1	1	—	—	—	11	—	—	3	3 丁目
—	3	10	4	6	1	1	—	50	18	—	17	豊 玉 上
—	—	4	3	1	—	—	—	14	5	—	7	1 丁目
—	3	6	1	5	1	1	—	36	13	—	10	2 丁目
—	6	7	1	6	—	—	—	56	11	—	25	豊 玉 中
—	3	2	—	2	—	—	—	14	2	—	6	1 丁目
—	—	1	—	1	—	—	—	20	5	—	7	2 丁目
—	1	2	—	2	—	—	—	21	4	—	12	3 丁目
—	2	2	1	1	—	—	—	1	—	—	—	4 丁目
—	7	3	3	—	1	—	1	25	5	—	4	豊 玉 南
—	—	1	1	—	1	—	1	9	2	—	3	1 丁目
—	1	2	2	—	—	—	—	10	1	—	—	2 丁目
—	6	—	—	—	—	—	—	6	2	—	1	3 丁目
3	27	47	3	44	4	3	1	188	49	2	47	豊 玉 北
—	5	6	1	5	1	1	—	12	2	—	5	1 丁目
—	—	3	1	2	1	1	—	8	1	—	4	2 丁目
—	2	3	1	2	—	—	—	13	5	—	1	3 丁目
—	5	3	—	3	1	—	1	23	1	—	10	4 丁目
1	7	25	—	25	—	—	—	79	28	2	17	5 丁目
2	8	7	—	7	1	1	—	53	12	—	10	6 丁目
—	6	9	1	8	1	1	—	32	5	—	16	中 村
—	—	3	—	3	—	—	—	13	2	—	5	1 丁目
—	5	4	1	3	1	1	—	3	1	—	2	2 丁目
—	1	2	—	2	—	—	—	16	2	—	9	3 丁目
—	2	3	1	2	—	—	—	23	7	—	5	中 村 南
—	1	2	1	1	—	—	—	6	1	—	2	1 丁目
—	1	—	—	—	—	—	—	8	3	—	1	2 丁目
—	—	1	—	1	—	—	—	9	3	—	2	3 丁目
—	4	18	4	14	2	1	1	62	17	—	21	中 村 北
—	1	—	—	—	—	—	—	9	3	—	1	1 丁目
—	2	2	—	2	—	—	—	12	—	—	3	2 丁目
—	—	5	1	4	2	1	1	19	6	—	9	3 丁目
—	1	11	3	8	—	—	—	22	8	—	8	4 丁目
—	12	24	5	19	2	1	1	127	20	—	61	桜 台
—	3	4	—	4	—	—	—	44	4	—	24	1 丁目
—	3	3	1	2	1	1	—	23	7	—	12	2 丁目
—	1	4	1	3	1	—	1	16	1	—	6	3 丁目
—	3	5	—	5	—	—	—	26	4	—	15	4 丁目
—	2	5	2	3	—	—	—	12	3	—	3	5 丁目
—	—	3	1	2	—	—	—	6	1	—	1	6 丁目
—	7	27	2	25	2	2	—	146	25	—	57	練 馬
—	2	21	—	21	—	—	—	62	7	—	28	1 丁目
—	3	2	2	—	1	1	—	18	5	—	7	2 丁目
—	—	1	—	1	—	—	—	25	6	—	10	3 丁目
—	2	3	—	3	1	1	—	41	7	—	12	4 丁目
—	7	9	2	7	—	—	—	33	11	—	7	向 山
—	4	—	—	—	—	—	—	6	1	—	2	1 丁目
—	1	5	2	3	—	—	—	2	1	—	—	2 丁目
—	1	1	—	1	—	—	—	7	3	—	1	3 丁目
—	1	3	—	3	—	—	—	18	6	—	4	4 丁目

25 町 丁 別 事 業 所 数 (産 業 別)

産業中分類・ 町 丁 名	Q サービス業 (他に分類されないもの)										
	83 その他の 生活関連 サービス業	84 娯楽業	85 廃棄物業 処理業	86 自動車業 整備業	87 機械等修 理業(別掲 を除く)	88 物品業 賃貸業	89 広告業	90 その他の 事業 サービス業	91 政治・ 経済・ 文化団体	92 宗教	93 その他の サービス業
総 数	221	246	33	155	104	103	27	235	34	140	47
旭 丘	6	15	—	1	4	6	—	4	—	2	1
1 丁目	5	14	—	1	4	4	—	2	—	1	1
2 丁目	1	1	—	—	—	2	—	2	—	1	—
小 竹 町	5	1	—	—	—	1	—	—	—	4	1
1 丁目	3	—	—	—	—	1	—	—	—	3	1
2 丁目	2	1	—	—	—	—	—	—	—	1	—
栄 町	2	6	—	—	1	—	—	2	1	3	—
羽 沢	1	2	—	2	—	2	1	1	—	1	—
1 丁目	—	—	—	—	—	—	—	—	—	—	—
2 丁目	1	—	—	—	—	—	—	—	—	1	—
3 丁目	—	2	—	2	—	2	1	1	—	—	—
豊 玉 上	—	1	1	2	—	2	—	3	3	3	—
1 丁目	—	—	—	1	—	—	—	—	—	1	—
2 丁目	—	1	1	1	—	2	—	3	3	2	—
豊 玉 中	4	2	—	2	2	1	1	5	—	3	—
1 丁目	2	—	—	—	—	—	—	2	—	2	—
2 丁目	2	—	—	1	2	1	1	—	—	1	—
3 丁目	—	1	—	1	—	—	—	3	—	—	—
4 丁目	—	1	—	—	—	—	—	—	—	—	—
豊 玉 南	1	3	2	2	2	—	—	2	—	4	—
1 丁目	—	—	—	—	2	—	—	—	—	2	—
2 丁目	—	2	2	1	—	—	—	2	—	2	—
3 丁目	1	1	—	1	—	—	—	—	—	—	—
豊 玉 北	14	17	—	4	4	4	3	25	12	6	1
1 丁目	1	—	—	—	—	—	—	2	1	1	—
2 丁目	1	1	—	1	—	—	—	—	—	—	—
3 丁目	2	—	—	1	—	1	—	1	—	1	1
4 丁目	2	—	—	1	2	—	—	5	—	2	—
5 丁目	4	11	—	—	2	1	2	4	6	2	—
6 丁目	4	5	—	1	—	2	1	13	5	—	—
中 村	2	—	—	1	1	—	—	5	—	2	—
1 丁目	2	—	—	—	—	—	—	2	—	2	—
2 丁目	—	—	—	—	—	—	—	—	—	—	—
3 丁目	—	—	—	1	1	—	—	3	—	—	—
中 村 南	—	2	—	2	1	1	1	2	—	1	1
1 丁目	—	1	—	—	—	1	—	1	—	—	—
2 丁目	—	—	—	1	—	—	1	—	—	1	1
3 丁目	—	1	—	1	1	—	—	1	—	—	—
中 村 北	5	4	—	2	—	1	—	7	4	1	—
1 丁目	1	—	—	1	—	—	—	1	2	—	—
2 丁目	—	1	—	1	—	1	—	5	—	1	—
3 丁目	1	2	—	—	—	—	—	1	—	—	—
4 丁目	3	1	—	—	—	—	—	—	2	—	—
桜 台	9	13	1	2	4	4	—	8	1	3	1
1 丁目	5	7	—	—	1	1	—	1	1	—	—
2 丁目	1	—	—	—	1	—	—	2	—	—	—
3 丁目	1	2	1	1	—	—	—	3	—	—	1
4 丁目	1	2	—	—	2	2	—	—	—	—	—
5 丁目	1	1	—	1	—	—	—	2	—	1	—
6 丁目	—	1	—	—	—	1	—	—	—	2	—
練 馬	15	13	—	2	4	4	1	3	—	20	2
1 丁目	9	9	—	—	1	1	1	—	—	5	1
2 丁目	—	2	—	—	1	2	—	—	—	1	—
3 丁目	3	1	—	1	2	1	—	1	—	—	—
4 丁目	3	1	—	1	—	—	—	2	—	14	1
向 山	2	4	—	3	2	1	—	1	—	—	2
1 丁目	1	2	—	—	—	—	—	—	—	—	—
2 丁目	—	—	—	—	1	—	—	—	—	—	—
3 丁目	—	1	—	—	—	1	—	—	—	—	1
4 丁目	1	1	—	3	1	—	—	1	—	—	1

、 従 業 者 規 模 別) ( つ づ き)

R 公務 (他に分類されないもの)			従 業 者 規 模 別						派遣・下 請従業員 のみ	産業中分類・ 町 丁 名
総 数	95 国家公務	96 地方公務	1～4人	5～9人	10～19人	20～29人	30～49人	50人以上		
	55	12	43	13,519	3,931	2,162	758	604	460	120
—	—	—	267	62	41	12	11	6	2	旭 丘
—	—	—	223	51	38	12	8	3	2	1 丁目
—	—	—	44	11	3	—	3	3	—	2 丁目
—	—	—	129	45	19	7	6	3	2	小 竹 町
—	—	—	93	27	12	1	3	2	1	1 丁目
—	—	—	36	18	7	6	3	1	1	2 丁目
1	1	—	292	83	24	6	2	3	—	栄 町
—	—	—	96	22	17	8	8	5	—	羽 沢
—	—	—	13	4	6	—	—	1	—	1 丁目
—	—	—	44	5	5	3	3	1	—	2 丁目
—	—	—	39	13	6	5	5	3	—	3 丁目
—	—	—	124	54	23	8	8	9	—	豊 玉 上
—	—	—	34	18	6	6	3	4	—	1 丁目
—	—	—	90	36	17	2	5	5	—	2 丁目
—	—	—	170	51	30	12	13	3	3	豊 玉 中
—	—	—	40	8	4	3	6	2	—	1 丁目
—	—	—	52	27	16	6	1	1	—	2 丁目
—	—	—	73	12	8	3	3	—	1	3 丁目
—	—	—	5	4	2	—	3	—	2	4 丁目
—	—	—	58	26	20	14	9	9	4	豊 玉 南
—	—	—	27	3	9	3	1	2	—	1 丁目
—	—	—	17	16	5	8	4	2	—	2 丁目
—	—	—	14	7	6	3	4	5	4	3 丁目
10	1	9	542	228	178	45	40	39	4	豊 玉 北
—	—	—	26	18	17	4	3	2	1	1 丁目
—	—	—	36	11	9	3	3	5	—	2 丁目
—	—	—	37	18	10	4	5	4	—	3 丁目
—	—	—	74	28	28	9	7	1	—	4 丁目
2	—	2	280	111	72	19	19	14	—	5 丁目
8	1	7	89	42	42	6	3	13	3	6 丁目
—	—	—	127	35	20	4	7	2	1	中 村
—	—	—	40	7	6	2	—	1	1	1 丁目
—	—	—	32	10	7	2	3	—	—	2 丁目
—	—	—	55	18	7	—	4	1	—	3 丁目
—	—	—	70	25	22	4	5	3	1	中 村 南
—	—	—	19	5	9	1	2	—	—	1 丁目
—	—	—	31	12	5	2	2	1	1	2 丁目
—	—	—	20	8	8	1	1	2	—	3 丁目
1	—	1	210	93	52	15	10	10	—	中 村 北
1	—	1	29	19	8	2	3	3	—	1 丁目
—	—	—	28	12	14	3	2	2	—	2 丁目
—	—	—	79	34	13	7	2	3	—	3 丁目
—	—	—	74	28	17	3	3	2	—	4 丁目
1	—	1	457	106	37	17	8	7	2	桜 台
1	—	1	158	36	13	3	6	2	—	1 丁目
—	—	—	72	16	2	1	1	3	—	2 丁目
—	—	—	57	16	6	5	1	2	1	3 丁目
—	—	—	98	23	7	4	—	—	1	4 丁目
—	—	—	46	8	2	3	—	—	—	5 丁目
—	—	—	26	7	7	1	—	—	—	6 丁目
—	—	—	446	122	75	16	11	11	4	練 馬
—	—	—	216	78	48	12	6	6	2	1 丁目
—	—	—	67	6	5	—	2	1	2	2 丁目
—	—	—	69	14	11	2	—	1	—	3 丁目
—	—	—	94	24	11	2	3	3	—	4 丁目
—	—	—	107	25	23	6	3	5	3	向 山
—	—	—	18	3	5	1	1	1	1	1 丁目
—	—	—	18	4	3	2	1	1	—	2 丁目
—	—	—	22	12	3	—	1	2	1	3 丁目
—	—	—	49	6	12	3	—	1	1	4 丁目





















、 従 業 者 規 模 別) ( つ づ き)

R 公務 (他に分類されないもの)			従 業 者 規 模 別							派遣・下 請従業員 の み	産 業 中 分 類 ・ 町 丁 名																																																																																																																																																																																																																																																																																																																																																																																																																																																																																																																																																																													
総 数	95 国家公務	96 地方公務	1～4人	5～9人	10～19人	20～29人	30～49人	50人以上																																																																																																																																																																																																																																																																																																																																																																																																																																																																																																																																																																																
	2	—	2	474	137	58	25	15	19	1	貫 井 1 丁目 2 丁目 3 丁目 4 丁目 5 丁目																																																																																																																																																																																																																																																																																																																																																																																																																																																																																																																																																																													
1	—	1	116	25	17	3	2	4	1																																																																																																																																																																																																																																																																																																																																																																																																																																																																																																																																																																															
—	—	—	87	30	13	6	5	3	—																																																																																																																																																																																																																																																																																																																																																																																																																																																																																																																																																																															
—	—	—	138	42	10	7	1	5	—																																																																																																																																																																																																																																																																																																																																																																																																																																																																																																																																																																															
—	—	—	94	19	8	7	2	5	—																																																																																																																																																																																																																																																																																																																																																																																																																																																																																																																																																																															
1	—	1	39	21	10	2	5	2	—	—	—	—	115	23	10	3	1	8	1	錦 1 丁目 2 丁目	—	—	—	65	14	2	1	—	1	—	—	—	—	50	9	8	2	1	7	1	2	1	1	244	75	46	10	11	11	3	水 川 台 1 丁目 2 丁目 3 丁目 4 丁目	1	—	1	6	1	—	—	—	—	1	1	1	—	25	12	9	1	3	3	—	—	—	—	90	41	23	7	5	5	2	—	—	—	123	21	14	2	3	3	—	1	—	1	201	73	49	17	12	4	1	平 和 台 1 丁目 2 丁目 3 丁目 4 丁目	—	—	—	50	11	9	3	3	1	—	—	—	—	64	22	5	1	1	—	1	—	—	—	37	21	16	7	2	—	—	1	—	1	50	19	19	6	6	3	—	1	—	1	253	82	44	20	14	6	2	早 宮 1 丁目 2 丁目 3 丁目 4 丁目	1	—	1	80	25	11	3	4	1	—	—	—	—	92	28	24	14	4	2	2	—	—	—	41	15	6	1	4	2	—	—	—	—	40	14	3	2	2	1	—	2	1	1	518	110	73	17	15	10	2	春 日 町 1 丁目 2 丁目 3 丁目 4 丁目 5 丁目 6 丁目	—	—	—	51	11	6	1	1	1	—	—	—	—	89	25	12	4	5	2	1	—	—	—	79	23	12	4	2	1	—	—	—	—	110	12	14	3	1	5	—	2	1	1	93	14	7	2	3	1	1	—	—	—	96	25	22	3	3	—	—	2	1	1	332	124	77	33	29	24	2	高 松 1 丁目 2 丁目 3 丁目 4 丁目 5 丁目 6 丁目	—	—	—	49	16	6	1	2	1	1	1	—	1	52	14	10	4	2	3	—	—	—	—	39	16	6	5	4	1	—	—	—	—	71	24	19	7	4	2	—	—	—	—	38	27	17	10	10	11	—	1	1	—	83	27	19	6	7	6	1	5	2	3	713	172	92	29	22	17	3	北 町 1 丁目 2 丁目 3 丁目 4 丁目 5 丁目 6 丁目 7 丁目 8 丁目	—	—	—	160	37	15	6	3	4	—	4	1	3	242	46	23	8	6	3	1	—	—	—	55	24	19	5	3	2	—	1	1	—	11	3	—	—	—	1	—	—	—	—	44	11	4	2	1	3	—	—	—	—	50	15	12	4	4	3	1	—	—	—	50	14	8	3	4	1	—	—	—	—	101	22	11	1	1	—	1	1	—	1	573	157	77	29	16	8	4	田 柄 1 丁目 2 丁目 3 丁目 4 丁目 5 丁目	—	—	—	127	22	11	4	2	2	—	1	—	1	176	46	23	10	7	1	1	—	—	—	108	29	16	4	5	1	1	—	—	—	87	31	13	6	2	2	2	—	—	—	75	29	14	5	—	2	—	3	—	3	149	81	44	26	23	17	6	光 が 丘 1 丁目 2 丁目 3 丁目 4 丁目 5 丁目 6 丁目 7 丁目	—	—	—	12	1	—	—	3	—	—	3	—	3	21	9	11	3	7	7	2	—	—	—	55	16	7	4	5	1	2	—	—	—	1	2	2	—	—	1	1	—	—	—	42	50	22	15	4	8	1	—	—	—	1	—	1	2	—	—	—	—	—	—	17	3	1	2	4	—	—
—	—	—	115	23	10	3	1	8	1	錦 1 丁目 2 丁目																																																																																																																																																																																																																																																																																																																																																																																																																																																																																																																																																																														
—	—	—	65	14	2	1	—	1	—																																																																																																																																																																																																																																																																																																																																																																																																																																																																																																																																																																															
—	—	—	50	9	8	2	1	7	1																																																																																																																																																																																																																																																																																																																																																																																																																																																																																																																																																																															
2	1	1	244	75	46	10	11	11	3	水 川 台 1 丁目 2 丁目 3 丁目 4 丁目																																																																																																																																																																																																																																																																																																																																																																																																																																																																																																																																																																														
1	—	1	6	1	—	—	—	—	1																																																																																																																																																																																																																																																																																																																																																																																																																																																																																																																																																																															
1	1	—	25	12	9	1	3	3	—																																																																																																																																																																																																																																																																																																																																																																																																																																																																																																																																																																															
—	—	—	90	41	23	7	5	5	2																																																																																																																																																																																																																																																																																																																																																																																																																																																																																																																																																																															
—	—	—	123	21	14	2	3	3	—	1	—	1	201	73	49	17	12	4	1	平 和 台 1 丁目 2 丁目 3 丁目 4 丁目	—	—	—	50	11	9	3	3	1	—	—	—	—	64	22	5	1	1	—	1	—	—	—	37	21	16	7	2	—	—	1	—	1	50	19	19	6	6	3	—	1	—	1	253	82	44	20	14	6	2	早 宮 1 丁目 2 丁目 3 丁目 4 丁目	1	—	1	80	25	11	3	4	1	—	—	—	—	92	28	24	14	4	2	2	—	—	—	41	15	6	1	4	2	—	—	—	—	40	14	3	2	2	1	—	2	1	1	518	110	73	17	15	10	2	春 日 町 1 丁目 2 丁目 3 丁目 4 丁目 5 丁目 6 丁目	—	—	—	51	11	6	1	1	1	—	—	—	—	89	25	12	4	5	2	1	—	—	—	79	23	12	4	2	1	—	—	—	—	110	12	14	3	1	5	—	2	1	1	93	14	7	2	3	1	1	—	—	—	96	25	22	3	3	—	—	2	1	1	332	124	77	33	29	24	2	高 松 1 丁目 2 丁目 3 丁目 4 丁目 5 丁目 6 丁目	—	—	—	49	16	6	1	2	1	1	1	—	1	52	14	10	4	2	3	—	—	—	—	39	16	6	5	4	1	—	—	—	—	71	24	19	7	4	2	—	—	—	—	38	27	17	10	10	11	—	1	1	—	83	27	19	6	7	6	1	5	2	3	713	172	92	29	22	17	3	北 町 1 丁目 2 丁目 3 丁目 4 丁目 5 丁目 6 丁目 7 丁目 8 丁目	—	—	—	160	37	15	6	3	4	—	4	1	3	242	46	23	8	6	3	1	—	—	—	55	24	19	5	3	2	—	1	1	—	11	3	—	—	—	1	—	—	—	—	44	11	4	2	1	3	—	—	—	—	50	15	12	4	4	3	1	—	—	—	50	14	8	3	4	1	—	—	—	—	101	22	11	1	1	—	1	1	—	1	573	157	77	29	16	8	4	田 柄 1 丁目 2 丁目 3 丁目 4 丁目 5 丁目	—	—	—	127	22	11	4	2	2	—	1	—	1	176	46	23	10	7	1	1	—	—	—	108	29	16	4	5	1	1	—	—	—	87	31	13	6	2	2	2	—	—	—	75	29	14	5	—	2	—	3	—	3	149	81	44	26	23	17	6	光 が 丘 1 丁目 2 丁目 3 丁目 4 丁目 5 丁目 6 丁目 7 丁目	—	—	—	12	1	—	—	3	—	—	3	—	3	21	9	11	3	7	7	2	—	—	—	55	16	7	4	5	1	2	—	—	—	1	2	2	—	—	1	1	—	—	—	42	50	22	15	4	8	1	—	—	—	1	—	1	2	—	—	—	—	—	—	17	3	1	2	4	—	—																																																																																		
1	—	1	201	73	49	17	12	4	1	平 和 台 1 丁目 2 丁目 3 丁目 4 丁目																																																																																																																																																																																																																																																																																																																																																																																																																																																																																																																																																																														
—	—	—	50	11	9	3	3	1	—																																																																																																																																																																																																																																																																																																																																																																																																																																																																																																																																																																															
—	—	—	64	22	5	1	1	—	1																																																																																																																																																																																																																																																																																																																																																																																																																																																																																																																																																																															
—	—	—	37	21	16	7	2	—	—																																																																																																																																																																																																																																																																																																																																																																																																																																																																																																																																																																															
1	—	1	50	19	19	6	6	3	—	1	—	1	253	82	44	20	14	6	2	早 宮 1 丁目 2 丁目 3 丁目 4 丁目	1	—	1	80	25	11	3	4	1	—	—	—	—	92	28	24	14	4	2	2	—	—	—	41	15	6	1	4	2	—	—	—	—	40	14	3	2	2	1	—	2	1	1	518	110	73	17	15	10	2	春 日 町 1 丁目 2 丁目 3 丁目 4 丁目 5 丁目 6 丁目	—	—	—	51	11	6	1	1	1	—	—	—	—	89	25	12	4	5	2	1	—	—	—	79	23	12	4	2	1	—	—	—	—	110	12	14	3	1	5	—	2	1	1	93	14	7	2	3	1	1		—	—	—	96	25	22	3	3	—	—	2	1	1	332	124	77	33	29	24	2	高 松 1 丁目 2 丁目 3 丁目 4 丁目 5 丁目 6 丁目	—	—	—	49	16	6	1	2	1	1	1	—	1	52	14	10	4	2	3	—	—	—	—	39	16	6	5	4	1	—	—	—	—	71	24	19	7	4	2	—	—	—	—	38	27	17	10	10	11		—	1	1	—	83	27	19	6	7	6	1	5	2	3	713	172	92	29	22	17	3	北 町 1 丁目 2 丁目 3 丁目 4 丁目 5 丁目 6 丁目 7 丁目 8 丁目	—	—	—	160	37	15	6	3	4	—	4	1	3	242	46	23	8	6	3	1	—	—	—	55	24	19	5	3	2	—	1	1	—	11	3	—	—	—	1	—	—	—	—	44	11	4	2	1		3	—	—	—	—	50	15	12	4	4	3	1	—	—	—	50	14	8	3	4	1	—	—	—	—	101	22	11	1	1	—	1	1	—	1	573	157	77	29	16	8	4	田 柄 1 丁目 2 丁目 3 丁目 4 丁目 5 丁目	—	—	—	127	22	11	4	2	2	—	1	—	1	176	46	23	10	7	1	1	—	—	—	108	29	16	4	5	1	1	—	—	—	87	31	13	6	2	2	2	—	—	—	75	29	14	5	—	2	—	3	—	3	149	81	44	26	23	17	6	光 が 丘 1 丁目 2 丁目 3 丁目 4 丁目 5 丁目 6 丁目 7 丁目	—	—	—	12	1	—	—	3	—	—	3	—	3	21	9	11	3	7	7	2	—	—	—	55	16	7	4	5	1	2	—	—	—	1	2	2	—	—	1	1	—	—	—	42	50	22	15		4	8	1	—	—	—	1	—	1	2	—	—	—	—	—	—	17	3	1	2	4	—	—																																																																																																																																	
1	—	1	253	82	44	20	14	6	2	早 宮 1 丁目 2 丁目 3 丁目 4 丁目																																																																																																																																																																																																																																																																																																																																																																																																																																																																																																																																																																														
1	—	1	80	25	11	3	4	1	—																																																																																																																																																																																																																																																																																																																																																																																																																																																																																																																																																																															
—	—	—	92	28	24	14	4	2	2																																																																																																																																																																																																																																																																																																																																																																																																																																																																																																																																																																															
—	—	—	41	15	6	1	4	2	—																																																																																																																																																																																																																																																																																																																																																																																																																																																																																																																																																																															
—	—	—	40	14	3	2	2	1	—	2	1	1	518	110	73	17	15	10	2	春 日 町 1 丁目 2 丁目 3 丁目 4 丁目 5 丁目 6 丁目	—	—	—	51	11	6	1	1	1	—	—	—	—	89	25	12	4	5	2	1	—	—	—	79	23	12	4	2	1	—	—	—	—	110	12	14	3	1	5	—	2	1	1	93	14	7	2	3	1	1		—	—	—	96	25	22	3	3	—	—	2	1	1	332	124	77	33	29	24	2	高 松 1 丁目 2 丁目 3 丁目 4 丁目 5 丁目 6 丁目	—	—	—	49	16	6	1	2	1	1	1	—	1	52	14	10	4	2	3	—	—	—	—	39	16	6	5	4	1	—	—	—	—	71	24	19	7	4	2	—	—	—	—	38	27	17	10	10	11	—		1	1	—	83	27	19	6	7	6	1	5	2	3	713	172	92	29	22	17	3	北 町 1 丁目 2 丁目 3 丁目 4 丁目 5 丁目 6 丁目 7 丁目 8 丁目	—	—	—	160	37	15	6	3	4	—	4	1	3	242	46	23	8	6	3	1	—	—	—	55	24	19	5	3	2	—	1	1	—	11	3	—	—	—	1	—	—	—	—	44	11	4	2	1	3	—		—	—	—	50	15	12	4	4	3	1	—	—	—	50	14	8	3	4	1	—	—	—	—	101	22	11	1	1	—	1	1	—	1	573	157	77	29	16	8	4	田 柄 1 丁目 2 丁目 3 丁目 4 丁目 5 丁目	—	—	—	127	22	11	4	2	2	—	1	—	1	176	46	23	10	7	1	1	—	—	—	108	29	16	4	5	1	1	—	—	—	87	31	13	6	2	2	2	—	—	—	75	29	14	5	—	2	—	3	—	3	149	81	44	26	23	17	6	光 が 丘 1 丁目 2 丁目 3 丁目 4 丁目 5 丁目 6 丁目 7 丁目	—	—	—	12	1	—	—	3	—	—	3	—	3	21	9	11	3	7	7	2	—	—	—	55	16	7	4	5	1	2	—	—	—	1	2	2	—	—	1	1	—	—	—	42	50	22	15	4	8	1		—	—	—	1	—	1	2	—	—	—	—	—	—	17	3	1	2	4	—	—																																																																																																																																																																																				
2	1	1	518	110	73	17	15	10	2	春 日 町 1 丁目 2 丁目 3 丁目 4 丁目 5 丁目 6 丁目																																																																																																																																																																																																																																																																																																																																																																																																																																																																																																																																																																														
—	—	—	51	11	6	1	1	1	—																																																																																																																																																																																																																																																																																																																																																																																																																																																																																																																																																																															
—	—	—	89	25	12	4	5	2	1																																																																																																																																																																																																																																																																																																																																																																																																																																																																																																																																																																															
—	—	—	79	23	12	4	2	1	—																																																																																																																																																																																																																																																																																																																																																																																																																																																																																																																																																																															
—	—	—	110	12	14	3	1	5	—																																																																																																																																																																																																																																																																																																																																																																																																																																																																																																																																																																															
2	1	1	93	14	7	2	3	1	1																																																																																																																																																																																																																																																																																																																																																																																																																																																																																																																																																																															
—	—	—	96	25	22	3	3	—	—	2	1	1	332	124	77	33	29	24	2	高 松 1 丁目 2 丁目 3 丁目 4 丁目 5 丁目 6 丁目	—	—	—	49	16	6	1	2	1	1	1	—	1	52	14	10	4	2	3	—	—	—	—	39	16	6	5	4	1	—	—	—	—	71	24	19	7	4	2	—	—	—	—	38	27	17	10	10	11	—	1	1	—	83	27	19	6	7	6	1	5	2	3	713	172	92	29	22	17	3	北 町 1 丁目 2 丁目 3 丁目 4 丁目 5 丁目 6 丁目 7 丁目 8 丁目	—	—	—	160	37	15	6	3	4	—	4	1	3	242	46	23	8	6	3	1	—	—	—	55	24	19	5	3	2	—	1	1	—	11	3	—	—	—	1	—	—	—	—	44	11	4	2	1	3	—	—	—	—	50	15	12	4	4	3	1	—	—	—	50	14	8	3	4	1	—	—	—		—	101	22	11	1	1	—	1	1	—	1	573	157	77	29	16	8	4	田 柄 1 丁目 2 丁目 3 丁目 4 丁目 5 丁目	—	—	—	127	22	11	4	2	2	—	1	—	1	176	46	23	10	7	1	1	—	—	—	108	29	16	4	5	1	1	—	—	—	87	31	13	6	2	2	2	—	—	—	75	29	14	5	—	2	—	3	—	3	149	81	44	26	23	17	6	光 が 丘 1 丁目 2 丁目 3 丁目 4 丁目 5 丁目 6 丁目 7 丁目	—	—	—	12	1	—	—	3	—	—	3	—	3	21	9	11	3	7	7	2	—	—	—	55	16	7	4	5	1	2	—	—	—	1	2	2	—	—	1	1	—	—	—	42	50	22	15	4	8	1	—	—	—	1	—	1	2	—	—	—	—	—	—	17	3	1	2	4	—	—																																																																																																																																																																																																																																																														
2	1	1	332	124	77	33	29	24	2	高 松 1 丁目 2 丁目 3 丁目 4 丁目 5 丁目 6 丁目																																																																																																																																																																																																																																																																																																																																																																																																																																																																																																																																																																														
—	—	—	49	16	6	1	2	1	1																																																																																																																																																																																																																																																																																																																																																																																																																																																																																																																																																																															
1	—	1	52	14	10	4	2	3	—																																																																																																																																																																																																																																																																																																																																																																																																																																																																																																																																																																															
—	—	—	39	16	6	5	4	1	—																																																																																																																																																																																																																																																																																																																																																																																																																																																																																																																																																																															
—	—	—	71	24	19	7	4	2	—																																																																																																																																																																																																																																																																																																																																																																																																																																																																																																																																																																															
—	—	—	38	27	17	10	10	11	—																																																																																																																																																																																																																																																																																																																																																																																																																																																																																																																																																																															
1	1	—	83	27	19	6	7	6	1	5	2	3	713	172	92	29	22	17	3	北 町 1 丁目 2 丁目 3 丁目 4 丁目 5 丁目 6 丁目 7 丁目 8 丁目	—	—	—	160	37	15	6	3	4	—	4	1	3	242	46	23	8	6	3	1	—	—	—	55	24	19	5	3	2	—	1	1	—	11	3	—	—	—	1	—	—	—	—	44	11	4	2	1	3	—	—	—	—	50	15	12	4	4	3	1	—	—	—	50	14	8	3	4	1	—		—	—	—	101	22	11	1	1	—	1	1	—	1	573	157	77	29	16	8	4	田 柄 1 丁目 2 丁目 3 丁目 4 丁目 5 丁目	—	—	—	127	22	11	4	2	2	—	1	—	1	176	46	23	10	7	1	1	—	—	—	108	29	16	4	5	1	1	—	—	—	87	31	13	6	2	2	2	—	—	—	75	29	14	5	—	2	—	3	—	3	149	81	44	26	23	17	6	光 が 丘 1 丁目 2 丁目 3 丁目 4 丁目 5 丁目 6 丁目 7 丁目	—	—	—	12	1	—	—	3	—	—	3	—	3	21	9	11	3	7	7	2	—	—	—	55	16	7	4	5	1	2	—	—	—	1	2	2	—	—	1	1	—	—	—	42	50	22	15	4	8	1	—	—	—	1	—	1	2	—	—	—	—	—	—	17	3	1	2	4	—	—																																																																																																																																																																																																																																																																																																																																					
5	2	3	713	172	92	29	22	17	3	北 町 1 丁目 2 丁目 3 丁目 4 丁目 5 丁目 6 丁目 7 丁目 8 丁目																																																																																																																																																																																																																																																																																																																																																																																																																																																																																																																																																																														
—	—	—	160	37	15	6	3	4	—																																																																																																																																																																																																																																																																																																																																																																																																																																																																																																																																																																															
4	1	3	242	46	23	8	6	3	1																																																																																																																																																																																																																																																																																																																																																																																																																																																																																																																																																																															
—	—	—	55	24	19	5	3	2	—																																																																																																																																																																																																																																																																																																																																																																																																																																																																																																																																																																															
1	1	—	11	3	—	—	—	1	—																																																																																																																																																																																																																																																																																																																																																																																																																																																																																																																																																																															
—	—	—	44	11	4	2	1	3	—																																																																																																																																																																																																																																																																																																																																																																																																																																																																																																																																																																															
—	—	—	50	15	12	4	4	3	1																																																																																																																																																																																																																																																																																																																																																																																																																																																																																																																																																																															
—	—	—	50	14	8	3	4	1	—																																																																																																																																																																																																																																																																																																																																																																																																																																																																																																																																																																															
—	—	—	101	22	11	1	1	—	1	1	—	1	573	157	77	29	16	8	4	田 柄 1 丁目 2 丁目 3 丁目 4 丁目 5 丁目	—	—	—	127	22	11	4	2	2	—	1	—	1	176	46	23	10	7	1	1	—	—	—	108	29	16	4	5	1	1	—	—	—	87	31	13	6	2	2	2	—	—	—	75	29	14	5	—	2	—	3	—	3	149	81	44	26	23	17	6	光 が 丘 1 丁目 2 丁目 3 丁目 4 丁目 5 丁目 6 丁目 7 丁目	—	—	—	12	1	—	—	3	—	—	3	—	3	21	9	11	3	7	7	2	—	—	—	55	16	7	4	5	1	2	—	—	—	1	2	2	—	—	1	1	—	—	—	42	50	22	15	4	8	1	—	—	—	1	—	1	2	—	—	—	—	—	—	17	3	1	2	4	—	—																																																																																																																																																																																																																																																																																																																																																																																																																																	
1	—	1	573	157	77	29	16	8	4	田 柄 1 丁目 2 丁目 3 丁目 4 丁目 5 丁目																																																																																																																																																																																																																																																																																																																																																																																																																																																																																																																																																																														
—	—	—	127	22	11	4	2	2	—																																																																																																																																																																																																																																																																																																																																																																																																																																																																																																																																																																															
1	—	1	176	46	23	10	7	1	1																																																																																																																																																																																																																																																																																																																																																																																																																																																																																																																																																																															
—	—	—	108	29	16	4	5	1	1																																																																																																																																																																																																																																																																																																																																																																																																																																																																																																																																																																															
—	—	—	87	31	13	6	2	2	2																																																																																																																																																																																																																																																																																																																																																																																																																																																																																																																																																																															
—	—	—	75	29	14	5	—	2	—	3	—	3	149	81	44	26	23	17	6	光 が 丘 1 丁目 2 丁目 3 丁目 4 丁目 5 丁目 6 丁目 7 丁目	—	—	—	12	1	—	—	3	—	—	3	—	3	21	9	11	3	7	7	2	—	—	—	55	16	7	4	5	1	2	—	—	—	1	2	2	—	—	1	1	—	—	—	42	50	22	15	4	8	1	—	—	—	1	—	1	2	—	—	—		—	—	—	17	3	1	2	4	—	—																																																																																																																																																																																																																																																																																																																																																																																																																																																																																													
3	—	3	149	81	44	26	23	17	6	光 が 丘 1 丁目 2 丁目 3 丁目 4 丁目 5 丁目 6 丁目 7 丁目																																																																																																																																																																																																																																																																																																																																																																																																																																																																																																																																																																														
—	—	—	12	1	—	—	3	—	—																																																																																																																																																																																																																																																																																																																																																																																																																																																																																																																																																																															
3	—	3	21	9	11	3	7	7	2																																																																																																																																																																																																																																																																																																																																																																																																																																																																																																																																																																															
—	—	—	55	16	7	4	5	1	2																																																																																																																																																																																																																																																																																																																																																																																																																																																																																																																																																																															
—	—	—	1	2	2	—	—	1	1																																																																																																																																																																																																																																																																																																																																																																																																																																																																																																																																																																															
—	—	—	42	50	22	15	4	8	1																																																																																																																																																																																																																																																																																																																																																																																																																																																																																																																																																																															
—	—	—	1	—	1	2	—	—	—																																																																																																																																																																																																																																																																																																																																																																																																																																																																																																																																																																															
—	—	—	17	3	1	2	4	—	—																																																																																																																																																																																																																																																																																																																																																																																																																																																																																																																																																																															

## 25 町丁別事業所数(産業別)

産業中分類・ 町丁名	総 数	A 農業	B 林業	C 漁業	D 鉱業	E 建設業				F 製造業	
		01 農業	02 林業	03～04 漁業	05 鉱業	総数	06 総合 工事業	07 職別 工事業 (設備工事業 を除く)	08 設備 工事業	総数	09 食料品 製造業
旭 町	386	—	—	—	—	66	29	17	20	40	4
1 丁目	166	—	—	—	—	28	9	10	9	21	4
2 丁目	74	—	—	—	—	14	2	5	7	8	—
3 丁目	146	—	—	—	—	24	18	2	4	11	—
土 支 田	502	—	—	—	—	142	38	68	36	47	—
1 丁目	121	—	—	—	—	28	6	9	13	13	—
2 丁目	105	—	—	—	—	32	8	17	7	8	—
3 丁目	131	—	—	—	—	41	10	23	8	12	—
4 丁目	145	—	—	—	—	41	14	19	8	14	—
富 士 見 台	403	—	—	—	—	59	26	21	12	16	4
1 丁目	35	—	—	—	—	7	3	3	1	2	1
2 丁目	219	—	—	—	—	20	9	8	3	4	1
3 丁目	66	—	—	—	—	8	5	1	2	3	—
4 丁目	83	—	—	—	—	24	9	9	6	7	2
南 田 中	240	2	—	—	—	53	18	15	20	11	3
1 丁目	63	—	—	—	—	16	4	6	6	4	—
2 丁目	34	—	—	—	—	7	3	2	2	—	—
3 丁目	54	—	—	—	—	11	5	3	3	4	3
4 丁目	43	1	—	—	—	11	3	3	5	1	—
5 丁目	46	1	—	—	—	8	3	1	4	2	—
高 野 台	371	—	—	—	—	43	12	13	18	16	2
1 丁目	101	—	—	—	—	9	1	5	3	1	1
2 丁目	149	—	—	—	—	20	6	4	10	8	1
3 丁目	53	—	—	—	—	3	1	1	1	2	—
4 丁目	37	—	—	—	—	6	2	1	3	4	—
5 丁目	31	—	—	—	—	5	2	2	1	1	—
谷 原	389	1	—	—	—	76	15	29	32	34	2
1 丁目	61	—	—	—	—	10	1	3	6	3	—
2 丁目	63	—	—	—	—	16	1	6	9	3	2
3 丁目	55	1	—	—	—	11	3	4	4	7	—
4 丁目	70	—	—	—	—	12	1	7	4	9	—
5 丁目	86	—	—	—	—	13	3	5	5	5	—
6 丁目	54	—	—	—	—	14	6	4	4	7	—
三 原 台	193	1	—	—	—	33	6	10	17	10	1
1 丁目	76	—	—	—	—	10	3	2	5	5	1
2 丁目	56	—	—	—	—	12	1	4	7	1	—
3 丁目	61	1	—	—	—	11	2	4	5	4	—
石 神 井 町	1,019	—	—	—	—	53	18	16	19	24	4
1 丁目	58	—	—	—	—	5	—	2	3	4	1
2 丁目	206	—	—	—	—	9	1	4	4	2	—
3 丁目	388	—	—	—	—	6	4	1	1	4	1
4 丁目	79	—	—	—	—	6	2	1	3	2	2
5 丁目	44	—	—	—	—	3	2	—	1	4	—
6 丁目	55	—	—	—	—	5	3	1	1	2	—
7 丁目	114	—	—	—	—	8	3	4	1	4	—
8 丁目	75	—	—	—	—	11	3	3	5	2	—
石 神 井 台	589	—	—	—	—	80	31	29	20	25	1
1 丁目	46	—	—	—	—	2	1	—	1	2	—
2 丁目	98	—	—	—	—	16	4	8	4	6	—
3 丁目	80	—	—	—	—	6	2	2	2	3	—
4 丁目	48	—	—	—	—	6	—	2	4	2	—
5 丁目	80	—	—	—	—	16	8	4	4	4	—
6 丁目	70	—	—	—	—	10	4	3	3	2	1
7 丁目	92	—	—	—	—	10	5	5	—	3	—
8 丁目	75	—	—	—	—	14	7	5	2	3	—
上 石 神 井	705	—	—	—	—	43	16	15	12	19	1
1 丁目	321	—	—	—	—	14	5	6	3	8	—
2 丁目	129	—	—	—	—	9	4	2	3	1	—
3 丁目	116	—	—	—	—	15	5	4	6	4	1
4 丁目	139	—	—	—	—	5	2	3	—	6	—
上石神井南町	20	—	—	—	—	5	3	1	1	2	—







、 従 業 者 規 模 別) ( つ づ き)

G 電気・ガス・熱供給・水道業				H 情 報 通 信 業						I 運 輸 業		産業中分類・ 町 丁 名
33 電気業	34 ガス業	35 熱供給業	36 水道業	総 数	37 通信業	38 放送業	39 情報サー ビス業	40 インター ネット 附随サー ビス業	41 映像・ 音声・ 文字情報 制作業	総 数	42 鉄道業	
—	—	—	—	4	—	—	2	—	2	30	—	旭 町
—	—	—	—	1	—	—	—	—	1	24	—	1 丁目
—	—	—	—	2	—	—	1	—	1	3	—	2 丁目
—	—	—	—	1	—	—	1	—	—	3	—	3 丁目
—	—	—	1	1	—	—	1	—	—	78	—	土 支 田
—	—	—	—	1	—	—	1	—	—	19	—	1 丁目
—	—	—	1	—	—	—	—	—	—	9	—	2 丁目
—	—	—	—	—	—	—	—	—	—	23	—	3 丁目
—	—	—	—	—	—	—	—	—	—	27	—	4 丁目
—	—	—	1	4	—	—	2	—	2	12	—	富 士 見 台
—	—	—	—	—	—	—	—	—	—	3	—	1 丁目
—	—	—	—	2	—	—	1	—	1	3	—	2 丁目
—	—	—	1	1	—	—	—	—	1	2	—	3 丁目
—	—	—	—	1	—	—	1	—	—	4	—	4 丁目
—	—	—	—	—	—	—	—	—	—	17	—	南 田 中
—	—	—	—	—	—	—	—	—	—	5	—	1 丁目
—	—	—	—	—	—	—	—	—	—	3	—	2 丁目
—	—	—	—	—	—	—	—	—	—	2	—	3 丁目
—	—	—	—	—	—	—	—	—	—	3	—	4 丁目
—	—	—	—	—	—	—	—	—	—	4	—	5 丁目
—	—	—	1	4	—	1	—	—	3	28	1	高 野 台
—	—	—	—	—	—	—	—	—	—	6	1	1 丁目
—	—	—	—	2	—	—	—	—	2	14	—	2 丁目
—	—	—	—	—	—	—	—	—	—	5	—	3 丁目
—	—	—	—	1	—	—	—	—	1	3	—	4 丁目
—	—	—	1	1	—	1	—	—	—	—	—	5 丁目
—	1	—	—	2	—	—	1	—	1	41	—	谷 原
—	1	—	—	1	—	—	—	—	1	4	—	1 丁目
—	—	—	—	—	—	—	—	—	—	5	—	2 丁目
—	—	—	—	—	—	—	—	—	—	5	—	3 丁目
—	—	—	—	—	—	—	—	—	—	14	—	4 丁目
—	—	—	—	1	—	—	1	—	—	7	—	5 丁目
—	—	—	—	—	—	—	—	—	—	6	—	6 丁目
—	—	—	—	2	—	—	1	—	1	10	—	三 原 台
—	—	—	—	1	—	—	1	—	—	3	—	1 丁目
—	—	—	—	—	—	—	—	—	—	5	—	2 丁目
—	—	—	—	1	—	—	—	—	1	2	—	3 丁目
—	—	—	—	13	3	—	4	1	5	25	1	石 神 井 町
—	—	—	—	1	—	—	1	—	—	4	—	1 丁目
—	—	—	—	2	1	—	1	—	—	6	—	2 丁目
—	—	—	—	8	2	—	1	1	4	2	1	3 丁目
—	—	—	—	1	—	—	—	—	1	2	—	4 丁目
—	—	—	—	—	—	—	—	—	—	3	—	5 丁目
—	—	—	—	—	—	—	—	—	—	1	—	6 丁目
—	—	—	—	1	—	—	1	—	—	4	—	7 丁目
—	—	—	—	—	—	—	—	—	—	3	—	8 丁目
—	—	—	—	2	—	—	—	—	2	46	—	石 神 井 台
—	—	—	—	1	—	—	—	—	1	2	—	1 丁目
—	—	—	—	—	—	—	—	—	—	4	—	2 丁目
—	—	—	—	—	—	—	—	—	—	6	—	3 丁目
—	—	—	—	—	—	—	—	—	—	5	—	4 丁目
—	—	—	—	—	—	—	—	—	—	9	—	5 丁目
—	—	—	—	—	—	—	—	—	—	9	—	6 丁目
—	—	—	—	—	—	—	—	—	—	9	—	7 丁目
—	—	—	—	—	—	—	—	—	—	5	—	8 丁目
—	—	—	—	1	—	—	—	—	1	6	—	上 石 神 井
—	—	—	—	13	2	—	6	—	5	19	5	1 丁目
—	—	—	—	9	1	—	5	—	3	9	4	2 丁目
—	—	—	—	1	—	—	—	—	1	3	1	3 丁目
—	—	—	—	2	—	—	1	—	1	4	—	4 丁目
—	—	—	—	1	1	—	—	—	—	3	—	上 石 神 井 南 町
—	—	—	—	—	—	—	—	—	—	3	—	

## 25 町丁別事業所数(産業別)

産業中分類・町丁名	I 運輸業						J 卸売・小売業					
	43 道路旅客 運送業	44 道路貨物 運送業	45 水運業	46 航空 運輸業	47 倉庫業	48 運輸に 附帯する サービス業	総数	49 各種商品 卸売業	50 繊維・ 衣服等 卸売業	51 飲食品 卸売業	52 建築材料、 金属 材料等卸 売業	53 機械器具 卸売業
旭 町	26	4	—	—	—	—	74	—	1	3	12	4
1 丁目	21	3	—	—	—	—	44	—	1	3	8	2
2 丁目	3	—	—	—	—	—	13	—	—	—	4	2
3 丁目	2	1	—	—	—	—	17	—	—	—	—	—
土 支 田	65	13	—	—	—	—	96	—	—	10	11	6
1 丁目	14	5	—	—	—	—	25	—	—	2	3	2
2 丁目	8	1	—	—	—	—	23	—	—	1	2	2
3 丁目	19	4	—	—	—	—	22	—	—	3	2	1
4 丁目	24	3	—	—	—	—	26	—	—	4	4	1
富 士 見 台	12	—	—	—	—	—	109	—	4	5	1	4
1 丁目	3	—	—	—	—	—	6	—	—	—	—	1
2 丁目	3	—	—	—	—	—	68	—	2	2	—	—
3 丁目	2	—	—	—	—	—	14	—	—	1	—	1
4 丁目	4	—	—	—	—	—	21	—	2	2	1	2
南 田 中	14	2	—	—	—	1	56	—	1	2	6	5
1 丁目	3	1	—	—	—	1	12	—	—	—	3	2
2 丁目	2	1	—	—	—	—	12	—	—	1	2	—
3 丁目	2	—	—	—	—	—	15	—	—	—	1	2
4 丁目	3	—	—	—	—	—	10	—	1	1	—	1
5 丁目	4	—	—	—	—	—	7	—	—	—	—	—
高 野 台	14	12	—	—	—	1	127	1	—	50	6	5
1 丁目	4	—	—	—	—	1	28	—	—	3	—	—
2 丁目	6	8	—	—	—	—	68	1	—	45	5	4
3 丁目	2	3	—	—	—	—	14	—	—	—	—	1
4 丁目	2	1	—	—	—	—	11	—	—	2	1	—
5 丁目	—	—	—	—	—	—	6	—	—	—	—	—
谷 原	24	13	—	—	1	3	107	—	—	10	17	8
1 丁目	4	—	—	—	—	—	24	—	—	1	3	1
2 丁目	4	1	—	—	—	—	14	—	—	1	2	1
3 丁目	3	1	—	—	1	—	12	—	—	1	1	2
4 丁目	4	7	—	—	—	3	17	—	—	4	4	1
5 丁目	4	3	—	—	—	—	29	—	—	2	2	2
6 丁目	5	1	—	—	—	—	11	—	—	1	5	1
三 原 台	9	—	—	—	—	1	52	—	2	3	4	6
1 丁目	2	—	—	—	—	1	23	—	1	2	2	1
2 丁目	5	—	—	—	—	—	15	—	—	—	—	5
3 丁目	2	—	—	—	—	—	14	—	1	1	2	—
石 神 井 町	19	4	—	—	—	1	270	—	—	8	8	9
1 丁目	4	—	—	—	—	—	12	—	—	—	—	—
2 丁目	4	1	—	—	—	1	65	—	—	2	3	4
3 丁目	—	1	—	—	—	—	110	—	—	2	1	1
4 丁目	1	1	—	—	—	—	19	—	—	1	1	1
5 丁目	3	—	—	—	—	—	13	—	—	—	2	—
6 丁目	1	—	—	—	—	—	11	—	—	—	—	1
7 丁目	4	—	—	—	—	—	21	—	—	—	1	1
8 丁目	2	1	—	—	—	—	19	—	—	3	—	1
石 神 井 台	44	2	—	—	—	—	156	—	2	10	7	7
1 丁目	2	—	—	—	—	—	13	—	1	5	—	1
2 丁目	4	—	—	—	—	—	23	—	—	3	3	1
3 丁目	6	—	—	—	—	—	19	—	—	—	—	—
4 丁目	5	—	—	—	—	—	14	—	1	—	1	—
5 丁目	9	—	—	—	—	—	24	—	—	2	1	1
6 丁目	9	—	—	—	—	—	21	—	—	—	1	3
7 丁目	4	1	—	—	—	—	28	—	—	—	1	—
8 丁目	5	1	—	—	—	—	14	—	—	—	—	1
上 石 神 井	11	3	—	—	—	—	183	—	4	5	3	5
1 丁目	5	—	—	—	—	—	87	—	1	4	1	2
2 丁目	1	1	—	—	—	—	39	—	1	1	—	1
3 丁目	3	1	—	—	—	—	34	—	—	—	2	2
4 丁目	2	1	—	—	—	—	23	—	2	—	—	—
上 石 神 井 南 町	3	—	—	—	—	—	3	—	—	—	—	—

、 従 業 者 規 模 別) ( つ づ き )

J 卸 売 ・ 小 売 業							K 金 融 ・ 保 険 業					産 業 中 分 類 ・ 町 丁 名
54 その他の 卸売業	55 各種商品 小売業	56 織物・ 衣服・ 身の回り 品小売業	57 飲食品 小売業	58 自動車・ 自転車 小売業	59 家具・じゅ う器・機 械器具小 売業	60 その他の 小売業	総 数	61 銀行業	62 協同組織 金融業	63 郵便貯金 機関・保 険機関	64 貸付金業 ・投資預 金・信託 機関	
5	—	6	21	4	3	15	4	—	—	—	—	旭 町
3	—	2	13	3	3	6	1	—	—	—	—	1 丁目
1	—	1	2	—	—	3	1	—	—	—	—	2 丁目
1	—	3	6	1	—	6	2	—	—	—	—	3 丁目
5	—	5	23	8	6	22	3	—	1	—	1	土 支 田
3	—	2	4	4	1	4	—	—	—	—	—	1 丁目
1	—	1	7	2	2	5	1	—	—	—	1	2 丁目
—	—	—	8	2	1	5	—	—	—	—	—	3 丁目
1	—	2	4	—	2	8	2	—	1	—	—	4 丁目
8	—	15	41	3	6	22	2	—	2	—	—	富 士 見 台
—	—	—	4	—	—	1	—	—	—	—	—	1 丁目
1	—	14	29	1	4	15	2	—	2	—	—	2 丁目
3	—	—	4	1	1	3	—	—	—	—	—	3 丁目
4	—	1	4	1	1	3	—	—	—	—	—	4 丁目
6	—	4	11	4	3	14	—	—	—	—	—	南 田 中
1	—	—	1	1	—	4	—	—	—	—	—	1 丁目
—	—	2	1	—	—	6	—	—	—	—	—	2 丁目
1	—	2	5	—	3	1	—	—	—	—	—	3 丁目
3	—	—	1	2	—	1	—	—	—	—	—	4 丁目
1	—	—	3	1	—	2	—	—	—	—	—	5 丁目
6	—	3	28	5	5	18	1	—	—	—	—	高 野 台
—	—	1	13	1	1	9	—	—	—	—	—	1 丁目
4	—	—	5	1	2	1	—	—	—	—	—	2 丁目
—	—	2	5	1	1	4	—	—	—	—	—	3 丁目
2	—	—	2	1	—	3	—	—	—	—	—	4 丁目
—	—	—	3	1	1	1	1	—	—	—	—	5 丁目
11	—	4	18	20	6	13	2	1	1	—	—	谷 原
3	—	—	1	11	1	3	—	—	—	—	—	1 丁目
1	—	1	3	2	1	2	1	—	1	—	—	2 丁目
1	—	—	3	3	—	1	1	1	—	—	—	3 丁目
1	—	1	4	—	—	2	—	—	—	—	—	4 丁目
5	—	2	5	4	3	4	—	—	—	—	—	5 丁目
—	—	—	2	—	1	1	—	—	—	—	—	6 丁目
2	—	1	16	3	6	9	4	—	—	—	—	三 原 台
—	—	—	10	—	3	4	1	—	—	—	—	1 丁目
2	—	—	3	2	—	3	1	—	—	—	—	2 丁目
—	—	1	3	1	3	2	2	—	—	—	—	3 丁目
10	1	36	90	7	19	82	15	5	2	—	3	石 神 井 町
2	—	2	4	—	1	3	—	—	—	—	—	1 丁目
2	1	5	23	2	3	20	2	1	1	—	—	2 丁目
2	—	23	38	—	8	35	8	4	1	—	—	3 丁目
—	—	1	7	2	1	5	1	—	—	—	1	4 丁目
—	—	—	5	1	2	3	—	—	—	—	—	5 丁目
—	—	3	3	1	—	3	1	—	—	—	1	6 丁目
3	—	2	6	—	3	5	3	—	—	—	1	7 丁目
1	—	—	4	1	1	8	—	—	—	—	—	8 丁目
10	1	5	56	9	10	39	1	—	1	—	—	石 神 井 台
—	—	1	2	—	—	3	—	—	—	—	—	1 丁目
3	—	1	9	1	2	—	—	—	—	—	—	2 丁目
—	1	1	10	1	—	6	—	—	—	—	—	3 丁目
2	—	—	5	—	1	4	1	—	1	—	—	4 丁目
2	—	—	10	2	—	6	—	—	—	—	—	5 丁目
—	—	—	5	2	4	6	—	—	—	—	—	6 丁目
2	—	2	9	2	3	9	—	—	—	—	—	7 丁目
1	—	—	6	1	—	5	—	—	—	—	—	8 丁目
7	—	20	67	9	12	51	6	3	1	—	1	上 石 神 井
4	—	12	31	2	6	24	4	2	—	—	1	1 丁目
1	—	4	12	3	1	15	1	1	—	—	—	2 丁目
2	—	3	13	3	4	5	—	—	—	—	—	3 丁目
—	—	1	11	1	1	7	1	—	1	—	—	4 丁目
—	—	1	1	—	—	1	1	—	—	—	—	上 石 神 井 南 町

## 25 町丁別事業所数(産業別)

産業中分類・町丁名	K 金融・保険業			L 不動産業			M 飲食店、宿泊業				N 医療・福祉	
	65 証券業、 商品先物 取引業	66 補助的金 融業、金 融附帯業	67 保険業(保 険媒介代理 業、保険 サービス業 を含む)	総数	68 不動産 取引業	69 不動産 賃貸業・ 管理業	総数	70 一般食 店	71 遊興食 店	72 宿泊業	総数	73 医療業
旭 町	—	—	4	17	3	14	60	18	41	1	20	13
1 丁目	—	—	1	5	—	5	9	7	2	—	8	5
2 丁目	—	—	1	5	1	4	5	1	3	1	6	3
3 丁目	—	—	2	7	2	5	46	10	36	—	6	5
土 支 田	—	—	1	23	5	18	20	11	9	—	19	14
1 丁目	—	—	—	8	1	7	7	3	4	—	4	4
2 丁目	—	—	—	5	1	4	3	3	—	—	7	4
3 丁目	—	—	—	7	2	5	7	3	4	—	4	3
4 丁目	—	—	1	3	1	2	3	2	1	—	4	3
富 士 見 台	—	—	—	38	8	30	38	25	13	—	31	20
1 丁目	—	—	—	4	1	3	—	—	—	—	5	2
2 丁目	—	—	—	25	5	20	31	21	10	—	14	10
3 丁目	—	—	—	7	2	5	2	1	1	—	8	6
4 丁目	—	—	—	2	—	2	5	3	2	—	4	2
南 田 中	—	—	—	11	3	8	12	7	4	1	15	6
1 丁目	—	—	—	4	1	3	5	3	2	—	1	1
2 丁目	—	—	—	1	—	1	1	—	—	1	2	1
3 丁目	—	—	—	1	1	—	2	2	—	—	5	2
4 丁目	—	—	—	—	—	—	3	2	1	—	1	—
5 丁目	—	—	—	5	1	4	1	—	1	—	6	2
高 野 台	—	—	1	23	4	19	37	29	5	3	28	20
1 丁目	—	—	—	8	—	8	11	8	3	—	15	14
2 丁目	—	—	—	5	1	4	15	14	1	—	3	2
3 丁目	—	—	—	3	1	2	5	3	1	1	5	2
4 丁目	—	—	—	2	—	2	4	4	—	—	1	1
5 丁目	—	—	1	5	2	3	2	—	—	2	4	1
谷 原	—	—	—	5	—	5	18	15	3	—	25	17
1 丁目	—	—	—	—	—	—	3	3	—	—	1	1
2 丁目	—	—	—	2	—	2	5	4	1	—	7	6
3 丁目	—	—	—	—	—	—	—	—	—	—	2	2
4 丁目	—	—	—	2	—	2	2	1	1	—	5	1
5 丁目	—	—	—	—	—	—	8	7	1	—	7	4
6 丁目	—	—	—	1	—	1	—	—	—	—	3	3
三 原 台	—	—	4	19	2	17	7	4	3	—	11	8
1 丁目	—	—	1	6	1	5	2	1	1	—	6	6
2 丁目	—	—	1	7	1	6	3	2	1	—	2	—
3 丁目	—	—	2	6	—	6	2	1	1	—	3	2
石 神 井 町	2	—	3	101	42	59	151	90	58	3	122	98
1 丁目	—	—	—	6	3	3	6	3	3	—	8	7
2 丁目	—	—	—	29	10	19	17	11	6	—	28	24
3 丁目	2	—	1	30	17	13	90	53	35	2	39	34
4 丁目	—	—	—	7	3	4	6	4	2	—	10	9
5 丁目	—	—	—	3	3	—	3	2	1	—	6	4
6 丁目	—	—	—	4	1	3	6	6	—	—	7	6
7 丁目	—	—	2	11	5	6	21	9	11	1	16	9
8 丁目	—	—	—	11	—	11	2	2	—	—	8	5
石 神 井 台	—	—	—	57	9	48	50	36	8	6	48	29
1 丁目	—	—	—	5	1	4	2	2	—	—	3	1
2 丁目	—	—	—	6	1	5	10	10	—	—	10	6
3 丁目	—	—	—	9	—	9	10	5	3	2	8	5
4 丁目	—	—	—	5	—	5	7	5	—	2	3	2
5 丁目	—	—	—	4	1	3	5	4	1	—	5	4
6 丁目	—	—	—	4	2	2	2	2	—	—	7	4
7 丁目	—	—	—	11	2	9	9	6	2	1	8	5
8 丁目	—	—	—	13	2	11	5	2	2	1	4	2
上 石 神 井	—	—	1	57	25	32	117	66	49	2	69	56
1 丁目	—	—	1	23	12	11	72	35	36	1	25	19
2 丁目	—	—	—	14	8	6	14	12	2	—	16	13
3 丁目	—	—	—	2	—	2	11	8	2	1	12	11
4 丁目	—	—	—	18	5	13	20	11	9	—	16	13
上石神井南町	—	—	1	1	—	1	—	—	—	—	—	—

、 従 業 者 規 模 別) ( つ づ き)

N 医療・福祉		O 教育、学習支援業			P 複合サービス事業			Q サービス業 (他に分類されないもの)				産業中分類・町丁目名	
74 保健衛生	75 社会保険・社会福祉・介護事業	総数	76 学校教育	77 その他の教育、学習支援業	総数	78 郵便局 (別掲を除く)	79 協同組合 (他に分類されないもの)	総数	80 専門サービス業 (他に分類されないもの)	81 学術・学術開発研究機関	82 洗濯美容・洗理美浴		
—	7	20	5	15	1	1	—	49	11	1	23	旭 町	
—	3	9	—	9	—	—	—	16	2	1	9		1 丁目
—	3	5	2	3	1	1	—	11	3	—	4		2 丁目
—	1	6	3	3	—	—	—	22	6	—	10	3 丁目	
—	5	11	4	7	1	1	—	59	6	—	25	土 支 田	
—	—	—	—	—	—	—	—	16	—	—	8		1 丁目
—	3	2	1	1	1	1	—	12	2	—	4		2 丁目
—	1	3	1	2	—	—	—	12	1	—	6		3 丁目
—	1	6	2	4	—	—	—	19	3	—	7	4 丁目	
—	11	18	2	16	1	1	—	74	12	—	43	富 士 見 台	
—	3	—	—	—	—	—	—	8	1	—	4		1 丁目
—	4	12	—	12	—	—	—	38	6	—	27		2 丁目
—	2	2	—	2	—	—	—	18	5	—	8		3 丁目
—	2	4	2	2	1	1	—	10	—	—	4	4 丁目	
—	9	14	6	8	3	2	1	46	15	—	12	南 田 中	
—	—	2	—	2	—	—	—	14	6	—	2		1 丁目
—	1	3	3	—	1	1	—	4	1	—	—		2 丁目
—	3	2	1	1	2	1	1	10	3	—	4		3 丁目
—	1	4	1	3	—	—	—	9	2	—	2		4 丁目
—	4	3	1	2	—	—	—	9	3	—	4	5 丁目	
—	8	12	1	11	2	2	—	48	6	—	20	高 野 台	
—	1	4	1	3	1	1	—	17	2	—	10		1 丁目
—	1	2	—	2	—	—	—	12	1	—	2		2 丁目
—	3	4	—	4	—	—	—	12	1	—	7		3 丁目
—	—	1	—	1	—	—	—	4	1	—	1		4 丁目
—	3	1	—	1	1	1	—	3	1	—	—	5 丁目	
—	8	9	3	6	1	1	—	67	14	—	19	谷 原	
—	—	3	—	3	—	—	—	11	2	—	1		1 丁目
—	1	1	1	—	1	1	—	8	2	—	3		2 丁目
—	—	1	—	1	—	—	—	15	7	—	2		3 丁目
—	4	2	2	—	—	—	—	7	—	—	3		4 丁目
—	3	—	—	—	—	—	—	16	1	—	6		5 丁目
—	—	2	—	2	—	—	—	10	2	—	4	6 丁目	
—	3	11	3	8	—	—	—	33	6	—	18	三 原 台	
—	—	6	1	5	—	—	—	13	4	—	7		1 丁目
—	2	1	—	1	—	—	—	9	2	—	3		2 丁目
—	1	4	2	2	—	—	—	11	—	—	8	3 丁目	
2	22	42	6	36	3	2	1	197	32	—	97	石 神 井 町	
—	1	4	—	4	—	—	—	8	1	—	4		1 丁目
—	4	12	1	11	—	—	—	33	4	—	16		2 丁目
—	5	13	2	11	1	1	—	76	13	—	34		3 丁目
—	1	2	1	1	1	1	—	22	3	—	13		4 丁目
—	2	—	—	—	1	—	1	8	4	—	1		5 丁目
—	1	4	1	3	—	—	—	13	2	—	8		6 丁目
2	5	5	—	5	—	—	—	20	3	—	12		7 丁目
—	3	2	1	1	—	—	—	17	2	—	9	8 丁目	
—	19	32	8	24	2	2	—	90	22	—	44	石 神 井 台	
—	2	7	2	5	—	—	—	9	1	—	3		1 丁目
—	4	3	—	3	—	—	—	20	8	—	9		2 丁目
—	3	3	1	2	1	1	—	15	4	—	7		3 丁目
—	1	1	1	—	—	—	—	4	1	—	1		4 丁目
—	1	5	1	4	—	—	—	8	2	—	3		5 丁目
—	3	4	—	4	1	1	—	10	1	—	7		6 丁目
—	3	2	—	2	—	—	—	16	3	—	8		7 丁目
—	2	7	3	4	—	—	—	8	2	—	6	8 丁目	
—	13	40	6	34	3	3	—	133	25	1	61	上 石 神 井	
—	6	17	—	17	1	1	—	51	8	—	25		1 丁目
—	3	6	1	5	—	—	—	25	4	—	13		2 丁目
—	1	6	2	4	1	1	—	25	8	—	8		3 丁目
—	3	11	3	8	1	1	—	32	5	1	15	4 丁目	
—	—	3	—	3	—	—	—	2	—	—	—	上石神井南町	



、 従 業 者 規 模 別) ( つ づ き)

R 公務 (他に分類されないもの)			従 業 者 規 模 別						派遣・下 請従業員 の み	産業中分類・ 町 丁目 名
総 数	95 国家公務	96 地方公務	1～4人	5～9人	10～19人	20～29人	30～49人	50人以上		
	1	—	1	265	77	18	11	7	8	—
—	—	—	112	33	10	4	3	4	—	1 丁目
—	—	—	50	17	1	3	1	2	—	2 丁目
1	—	1	103	27	7	4	3	2	—	3 丁目
1	—	1	362	62	41	17	11	5	4	土 支 田
—	—	—	75	17	19	5	2	3	—	1 丁目
1	—	1	78	11	5	4	4	1	2	2 丁目
—	—	—	100	16	6	4	3	1	1	3 丁目
—	—	—	109	18	11	4	2	—	1	4 丁目
—	—	—	289	69	22	10	7	3	3	富 士 見 台
—	—	—	24	3	4	2	—	—	2	1 丁目
—	—	—	168	32	11	4	2	2	—	2 丁目
—	—	—	48	12	2	1	2	—	1	3 丁目
—	—	—	49	22	5	3	3	1	—	4 丁目
—	—	—	143	43	20	15	11	7	1	南 田 中
—	—	—	41	13	5	2	—	2	—	1 丁目
—	—	—	17	7	2	2	4	1	1	2 丁目
—	—	—	30	7	8	2	4	3	—	3 丁目
—	—	—	23	11	4	4	1	—	—	4 丁目
—	—	—	32	5	1	5	2	1	—	5 丁目
1	—	1	171	74	52	28	25	15	6	高 野 台
1	—	1	35	28	16	7	10	3	2	1 丁目
—	—	—	66	27	21	16	10	8	1	2 丁目
—	—	—	34	8	7	—	—	2	2	3 丁目
—	—	—	18	7	5	3	4	—	—	4 丁目
—	—	—	18	4	3	2	1	2	1	5 丁目
—	—	—	209	70	55	25	16	12	2	谷 原
—	—	—	29	12	10	5	2	3	—	1 丁目
—	—	—	33	11	7	7	2	3	—	2 丁目
—	—	—	33	9	9	1	2	1	—	3 丁目
—	—	—	29	10	16	9	4	2	—	4 丁目
—	—	—	49	17	8	2	5	3	2	5 丁目
—	—	—	36	11	5	1	1	—	—	6 丁目
—	—	—	128	32	17	3	6	5	2	三 原 台
—	—	—	48	13	9	2	2	2	—	1 丁目
—	—	—	38	10	3	1	1	2	1	2 丁目
—	—	—	42	9	5	—	3	1	1	3 丁目
3	—	3	609	212	115	35	24	15	9	石 神 井 町
—	—	—	34	12	8	—	1	2	1	1 丁目
1	—	1	117	41	28	7	6	5	2	2 丁目
1	—	1	218	94	43	14	10	5	4	3 丁目
—	—	—	43	20	10	4	—	2	—	4 丁目
—	—	—	26	10	5	1	1	—	1	5 丁目
1	—	1	41	6	5	2	—	1	—	6 丁目
—	—	—	73	19	10	6	6	—	—	7 丁目
—	—	—	57	10	6	1	—	—	1	8 丁目
—	—	—	415	83	45	17	16	9	4	石 神 井 台
—	—	—	30	6	2	4	2	1	1	1 丁目
—	—	—	78	8	7	1	2	1	1	2 丁目
—	—	—	58	13	4	—	3	1	1	3 丁目
—	—	—	29	5	8	—	2	3	1	4 丁目
—	—	—	52	17	8	1	1	1	—	5 丁目
—	—	—	52	11	2	1	3	1	—	6 丁目
—	—	—	60	14	9	7	2	—	—	7 丁目
—	—	—	56	9	5	3	1	1	—	8 丁目
3	2	1	436	132	70	23	24	16	4	上 石 神 井
1	—	1	197	55	44	11	8	5	1	1 丁目
—	—	—	76	27	12	3	6	2	3	2 丁目
—	—	—	71	22	9	6	3	5	—	3 丁目
2	2	—	92	28	5	3	7	4	—	4 丁目
—	—	—	11	2	4	1	1	1	—	上 石 神 井 南 町

















、 従 業 者 規 模 別) ( つ づ き)

N 医療・福祉		O 教育、学習支援業			P 複合サービス事業			Q サービス業 (他に分類されないもの)				産業中分類・町丁目名	
74	75	総数	76	77	総数	78	79	総数	80	81	82		
保健衛生	社会保険・社会福祉・介護事業		学校教育	その他の教育、学習支援業		郵便局 (別掲を除く)	協同組合 (他に分類されないもの)		専門サービス業 (他に分類されないもの)	学術・研究開発機関	洗濯・美容・理容・浴場業		
1	5	19	3	16	1	1	—	58	9	—	29	下石神井	
—	1	—	—	—	—	—	—	8	2	—	4		1丁目
—	—	6	2	4	—	—	—	7	1	—	2		2丁目
—	3	—	—	—	1	1	—	9	1	—	7		3丁目
—	—	8	1	7	—	—	—	16	2	—	11		4丁目
1	—	3	—	3	—	—	—	11	1	—	2		5丁目
—	1	2	—	2	—	—	—	7	2	—	3	6丁目	
—	—	5	1	4	2	1	1	11	3	—	7	立野町	
1	2	7	1	6	—	—	—	34	10	—	13	関町東	
1	2	2	—	2	—	—	—	21	6	—	7		1丁目
—	—	5	1	4	—	—	—	13	4	—	6	2丁目	
—	12	18	4	14	1	1	—	55	16	—	20	関町南	
—	—	—	—	—	1	1	—	11	3	—	4		1丁目
—	1	8	1	7	—	—	—	17	4	—	5		2丁目
—	3	4	2	2	—	—	—	15	6	—	6		3丁目
—	8	6	1	5	—	—	—	12	3	—	5	4丁目	
—	19	39	9	30	2	2	—	116	20	—	57	関町北	
—	3	5	1	4	—	—	—	21	4	—	13		1丁目
—	4	16	1	15	1	1	—	36	9	—	20		2丁目
—	3	5	1	4	—	—	—	17	2	—	7		3丁目
—	2	11	5	6	1	1	—	34	3	—	16		4丁目
—	7	2	1	1	—	—	—	8	2	—	1	5丁目	
—	42	81	15	66	4	4	—	267	46	—	131	東大泉	
—	8	27	2	25	—	—	—	55	13	—	21		1丁目
—	9	5	2	3	1	1	—	42	7	—	15		2丁目
—	4	10	—	10	1	1	—	35	3	—	23		3丁目
—	6	11	3	8	1	1	—	31	8	—	12		4丁目
—	3	14	5	9	—	—	—	42	3	—	25		5丁目
—	5	10	2	8	—	—	—	31	7	—	16		6丁目
—	7	4	1	3	1	1	—	31	5	—	19	7丁目	
—	—	—	—	—	—	—	—	—	—	—	—	—	西大泉町
—	14	10	4	6	4	3	1	88	19	—	42	西大泉	
—	2	2	2	—	—	—	—	16	3	—	10		1丁目
—	1	1	—	1	1	1	—	11	2	—	5		2丁目
—	3	3	1	2	2	1	1	20	5	—	10		3丁目
—	1	2	1	1	—	—	—	14	5	—	3		4丁目
—	6	2	—	2	1	1	—	14	1	—	8		5丁目
—	1	—	—	—	—	—	—	13	3	—	6	6丁目	
—	12	29	4	25	3	3	—	101	19	—	51	南大泉	
—	2	5	—	5	1	1	—	13	3	—	9		1丁目
—	1	6	1	5	—	—	—	10	3	—	1		2丁目
—	2	6	—	6	1	1	—	28	5	—	14		3丁目
—	3	6	2	4	—	—	—	16	1	—	12		4丁目
—	3	4	1	3	1	1	—	27	5	—	12		5丁目
—	1	2	—	2	—	—	—	7	2	—	3	6丁目	
—	13	16	7	9	3	2	1	109	15	1	48	大泉町	
—	—	3	1	2	1	—	1	24	1	—	11		1丁目
—	4	3	2	1	1	1	—	27	4	1	11		2丁目
—	2	4	2	2	—	—	—	21	3	—	10		3丁目
—	6	1	1	—	1	1	—	13	3	—	5		4丁目
—	—	2	1	1	—	—	—	9	1	—	4		5丁目
—	1	3	—	3	—	—	—	15	3	—	7	6丁目	
2	29	39	12	27	6	3	3	137	36	—	53	大泉学園町	
—	4	1	—	1	—	—	—	9	3	—	4		1丁目
—	4	4	1	3	2	—	2	15	4	—	4		2丁目
—	2	5	2	3	—	—	—	3	—	—	—		3丁目
—	1	6	3	3	1	1	—	19	8	—	6		4丁目
1	2	2	1	1	—	—	—	12	3	—	6		5丁目
1	4	8	—	8	1	1	—	28	6	—	11		6丁目
—	6	6	1	5	1	—	1	26	6	—	15		7丁目
—	4	2	1	1	1	1	—	23	6	—	7		8丁目
—	2	5	3	2	—	—	—	2	—	—	—	9丁目	





、 従 業 者 規 模 別) ( つ づ き)

R 公務 (他に分類されないもの)			従 業 者 規 模 別						派遣・下 請従業員 のみ	産業中分類・ 町 丁 名
総 数	95	96	1～4人	5～9人	10～19人	20～29人	30～49人	50人以上		
	国家公務	地方公務								
2	—	2	244	49	33	13	14	8	—	下 石 神 井 1 丁目 2 丁目 3 丁目 4 丁目 5 丁目 6 丁目
—	—	—	46	11	5	2	4	1	—	
1	—	1	37	3	5	5	5	—	—	
—	—	—	31	8	2	—	1	2	—	
—	—	—	70	15	11	3	3	3	—	
1	—	1	37	7	6	2	—	1	—	
—	—	—	23	5	4	1	1	1	—	立 野 町
—	—	—	39	13	3	—	1	5	—	
—	—	—	92	29	20	3	3	5	—	
—	—	—	52	19	9	2	3	4	—	関 町 東 1 丁目
—	—	—	40	10	11	1	—	1	—	
—	—	—	176	64	31	13	11	11	3	関 町 南 1 丁目 2 丁目 3 丁目 4 丁目
—	—	—	28	10	8	1	3	5	—	
—	—	—	49	17	6	5	1	—	—	
—	—	—	43	17	11	3	6	1	—	
—	—	—	56	20	6	4	1	5	3	関 町 北 1 丁目 2 丁目 3 丁目 4 丁目 5 丁目
3	—	3	426	115	89	25	14	16	6	
2	—	2	95	24	16	3	2	4	4	
—	—	—	143	43	30	7	2	3	—	
1	—	1	53	5	11	1	4	1	1	
—	—	—	111	31	19	9	2	5	1	
—	—	—	24	12	13	5	4	3	—	東 大 泉 町 1 丁目 2 丁目 3 丁目 4 丁目 5 丁目 6 丁目 7 丁目
4	1	3	811	312	159	61	43	32	17	
—	—	—	142	100	48	14	14	7	3	
1	—	1	128	59	27	19	6	7	6	
1	—	1	127	32	21	6	2	3	—	
—	—	—	87	32	18	6	9	3	1	
—	—	—	123	48	28	10	5	6	5	
1	—	1	109	21	12	4	5	1	1	
1	1	—	95	20	5	2	2	5	1	西 大 泉 町 1 丁目 2 丁目 3 丁目 4 丁目 5 丁目 6 丁目
—	—	—	1	—	—	—	—	—	—	
—	—	—	406	76	33	14	9	7	—	
—	—	—	63	4	7	2	2	1	—	
—	—	—	43	9	2	4	1	—	—	
—	—	—	73	16	6	3	2	2	—	
—	—	—	78	23	6	2	2	2	—	
—	—	—	77	10	5	2	2	2	—	
—	—	—	72	14	7	1	—	—	—	南 大 泉 町 1 丁目 2 丁目 3 丁目 4 丁目 5 丁目 6 丁目
1	—	1	396	94	55	19	11	10	2	
—	—	—	76	15	6	4	3	1	—	
—	—	—	49	9	6	2	1	—	—	
—	—	—	107	24	14	4	3	2	1	
—	—	—	74	17	6	5	1	4	—	
1	—	1	76	23	21	3	3	3	—	
—	—	—	14	6	2	1	—	—	1	大 泉 町 1 丁目 2 丁目 3 丁目 4 丁目 5 丁目 6 丁目
—	—	—	550	139	50	18	20	13	2	
—	—	—	128	36	11	4	1	2	—	
—	—	—	127	37	16	3	5	5	—	
—	—	—	140	27	7	3	5	1	1	
—	—	—	69	17	6	4	5	1	1	
—	—	—	35	10	5	2	1	3	—	
—	—	—	51	12	5	2	3	1	—	大 泉 学 園 町 1 丁目 2 丁目 3 丁目 4 丁目 5 丁目 6 丁目 7 丁目 8 丁目 9 丁目
4	2	2	673	173	79	24	31	18	4	
1	—	1	53	13	5	2	3	2	—	
—	—	—	60	15	11	4	2	—	—	
—	—	—	34	5	4	2	4	—	—	
1	—	1	84	27	8	1	2	1	—	
—	—	—	98	23	14	1	4	2	1	
—	—	—	131	41	6	7	4	2	1	
—	—	—	102	25	19	2	5	4	—	
—	—	—	110	24	12	4	5	2	—	
2	2	—	1	—	—	1	2	5	2	

### 26 資本金階級別会社企業数

(平成18年10月1日現在)

産業（大分類）	総数	資本金階級別						
		300万円未満	300万～500万円未満	500万～1,000万円未満	1,000万～3,000万円未満	3,000万～1億円未満	1億～50億円未満	50億円以上
A～Q 全産業業（R公務を除く）	6,801	50	2,750	623	2,980	341	52	5
A 農業業	11	—	3	1	6	1	—	—
B 林業業	—	—	—	—	—	—	—	—
C 漁業業	—	—	—	—	—	—	—	—
D 鉱業業	—	—	—	—	—	—	—	—
E 建設業	1,733	6	607	147	843	121	9	—
F 製造業	670	5	244	50	302	53	14	2
G 電気・ガス・熱供給・水道業	3	—	1	—	2	—	—	—
H 情報通信業	139	—	58	—	65	3	4	1
I 運輸業	169	—	39	21	94	14	1	—
J 卸売・小売業	1,936	17	835	183	822	64	15	—
K 金融・保険業	68	1	39	6	19	2	—	1
L 不動産業	717	4	256	60	355	38	4	—
M 飲食店・宿泊業	302	3	186	46	62	4	—	1
N 医療・福祉	81	3	48	13	14	3	—	—
O 教育、学習支援業	67	2	37	7	20	1	—	—
P 複合サービス事業	—	—	—	—	—	—	—	—
Q サービス（他に分類されないもの）	905	9	397	81	376	37	5	—

資料：東京都総務局統計部経済統計課「平成18年 事業所・企業統計調査報告」

### 27 経営組織別事業所数および従業者数

(平成18年10月1日現在)

経営組織	事業所数	従業者数
総数	21,554	179,584
民間営総数	20,991	159,909
個人営	10,060	26,475
法人営	10,896	133,286
会社	10,142	115,664
株式会社（有限会社を含む）	10,087	115,022
合名会社・合資会社	31	192
合同会社	3	62
相互会社	20	369
外国の会社	1	19
独立行政法人	68	2,041
その他の法人	686	15,581
法人ではない団体	35	148
官・公営総数	563	19,675
国	22	5,884
地方公共団体	541	13,791

資料：東京都総務局統計部経済統計課「平成18年 事業所・企業統計調査報告」

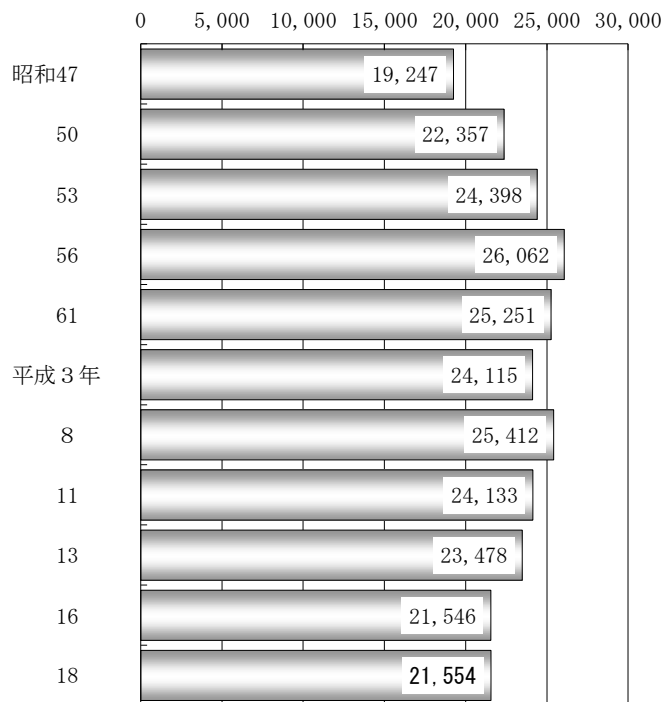
### 28 従業上の地位別従業者数

(平成18年10月1日現在)

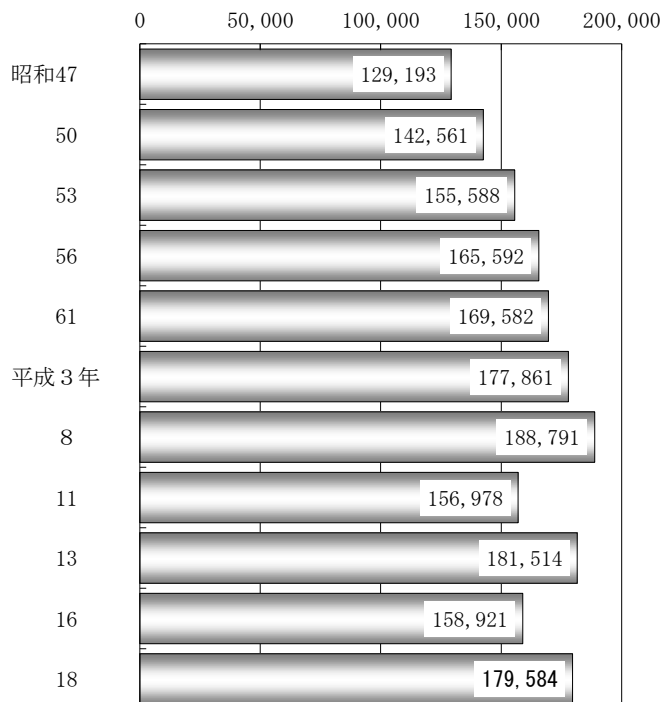
区分	総数	個人業主・家族従業者	無給の家族従業者	有給役員	常用雇用者		臨時雇用者
					正社員・正職員	パート・アルバイト等	
総数	179,584	9,945	2,335	15,719	86,554	57,953	7,078
個人営	26,475	9,945	2,335	—	6,894	6,184	1,117
会社営	133,434	—	—	15,719	62,996	49,505	5,214
官公営	19,675	—	—	—	16,664	2,264	747

資料：東京都総務局統計部経済統計課「平成18年 事業所・企業統計調査報告」、総務部総務課

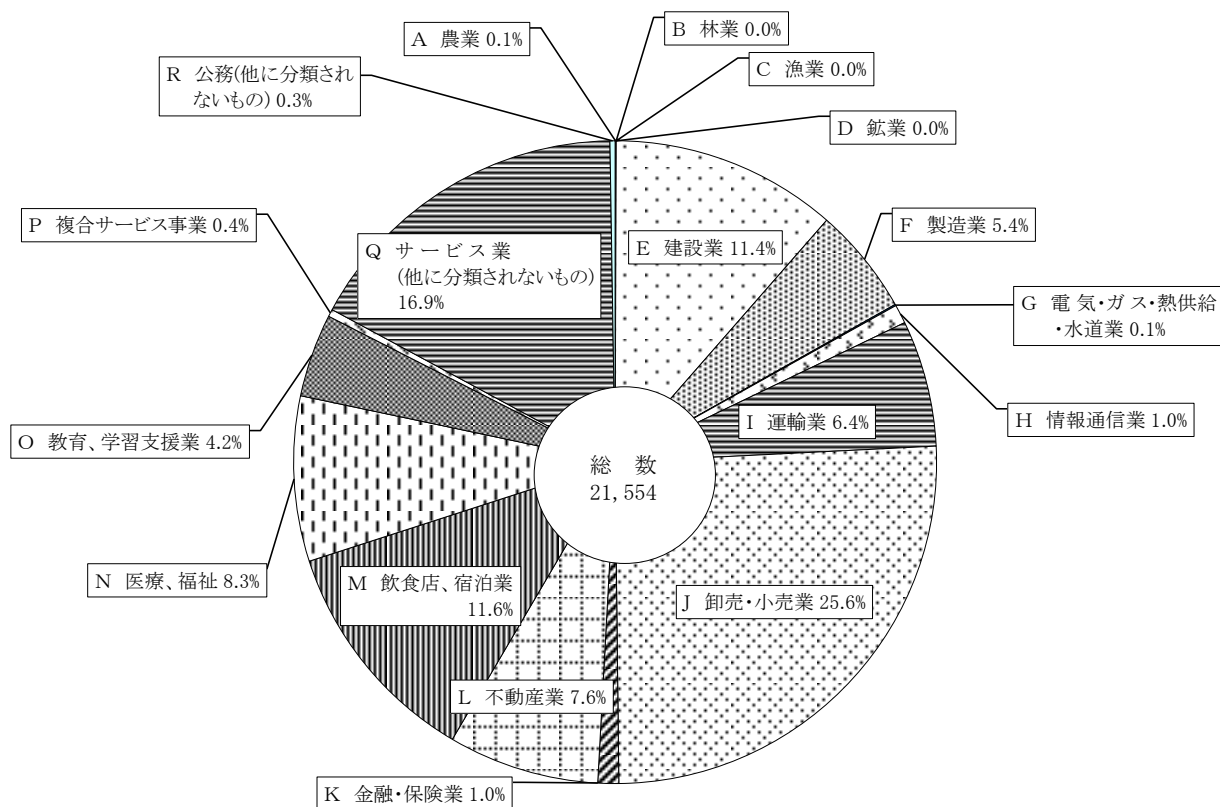
### 事業所の推移



### 従業者数の推移



### 事業所の構成比（平成18年10月1日現在）



# 5 経 済 セ ン サ ス

## ＝ 調査の概要 ＝

我が国の経済活動を同一時点で網羅的に把握する目的で、事業所・企業統計調査などの大規模統計調査を見直し、新たに創設された。事業所・企業の基本的構造を明らかにする「経済センサスー基礎調査」と事業所・企業の経済活動の状況を明らかにする「経済センサスー活動調査」の二つから成り立つ。

平成21年には「平成21年経済センサスー基礎調査」が第1回の調査として実施された。また、平成24年には「平成24年経済センサスー活動調査」が平成24年2月1日を調査期日として実施予定である。

## ＝ 調査の対象 ＝

全国すべての事業所および企業。ただし、農林漁業に属する個人経営の事業所、家事サービス業および外国公務に属する事業所は除かれる。なお、「経済センサスー基礎調査」においては甲調査および乙調査の2種類があり、甲調査では民営の事業所を、乙調査では国・地方公共団体の事業所を対象としている。

## ＝ 用語の解説 ＝

事業所	経済活動が行われている場所ごとの単位であり、次の要件を備えるもの。 (1)一定の場所（1区画）を占めて、単一の経営主体のもとで経済活動が行われていること。 (2)従業者と設備を有して、物の生産や販売、サービスの提供が継続的に行われていること。
派遣従業者のみの事業所	いわゆる労働者派遣法でいう派遣労働者のほかに、在籍出向など出向元に籍がありながら当該事業所で働いている人のみで経済活動が行われている事業所をいう。
個人経営	個人が事業を営んでいる場合をいう。会社や法人組織になっていなければ、共同経営の場合も個人経営に含める。
法人	法律の規定によって法人格を認められているものが事業を営んでいる場合をいう。
法人でない団体	団体であるが法人格をもたないものをいう。例えば、協議会、後援会、同窓会、労働組合（法人格を持たないもの）などが含まれる。
従業者	当該事業所に所属して働いているすべての人をいう。他の会社や下請け先などの別経営の事業所に派遣している人も含まれる。
個人業主	個人経営の事業所で、実際にその事業所を営んでいる人をいう。
無給家族従業者	個人業主の家族で、賃金・給与を受けずに、事業所の仕事を手伝っている人をいう。家族であっても、実際に雇用者並みの賃金・給与を受けて働いている人は、「常用雇用者」または「臨時雇用者」に含める。
有給役員	法人、団体の役員（常勤、非常勤は問わない）で、給与を受けている人をいう。重役や理事などであっても、事務職員、労務職員をかねて一定の職務に就き、一般職員と同じ給与規則によって給与を受けている人は、「常用雇用者」に含める。
常用雇用者	事業所に常時雇用されている人をいう。期間を定めずに雇用されている人もしくは1か月を超える期間を定めて雇用されている人、または調査期日の前月と前々月にそれぞれ18日以上雇用されている人をいう。
臨時雇用者	常用雇用者以外の雇用者で、1か月以内の期間を定めて雇用されている人または日々雇用されている人をいう。

＝ 「事業所・企業統計調査」結果と比較する場合の留意事項 ＝

「事業所・企業統計調査」（平成18年まで実施）と調査の対象は同様だが、調査手法が以下の点において異なる。

- (1) 会社の本社などにおいて、支所等の分も一括して報告する「本社等一括調査」の導入
- (2) 商業・法人登記等の行政記録の活用

そのため、平成18年事業所・企業統計調査との差数がすべて増加・減少を示すものではない。

＝ 産業分類 ＝

日本標準産業分類（平成19年11月改定）に基づき、その事業所の主要な経済活動（第1順位）に着目して、主として次の基準で産業分類を決定している。（1事業所1分類）

- ・ 事業所の産業分類は、主な事業の種類（原則として過去1年間の収入額または販売額の多いもの）により分類した。原則として、日本標準産業分類によるが、一部の小分類項目については分割したのも小分類として表章している。
- ・ 企業単位の産業分類は、支所を含めた企業全体の主な事業の種類（企業全体の過去1年間の総収入額または総販売額の最も多いもの）により分類している。  
 なお、分類区分は、事業所の産業分類区分と同一である。

< 産業大分類一覧 >

A	農業、林業
B	漁業
C	鉱業、採石業、砂利採取業
D	建設業
E	製造業
F	電気・ガス・熱供給・水道業
G	情報通信業
H	運輸業、郵便業
I	卸売業、小売業
J	金融業、保険業
K	不動産業、物品賃貸業
L	学術研究、専門・技術サービス業
M	宿泊業、飲食サービス業
N	生活関連サービス業、娯楽業
O	教育、学習支援業
P	医療、福祉
Q	複合サービス事業
R	サービス業（他に分類されないもの）
S	公務（他に分類されるものを除く）

町 丁 名	従業者数			町 丁 名	従業者数		
	総数	男	女		総数	男	女
総 数	194,976	109,197	85,693				
旭 丘	3,667	2,157	1,510	貫 井	5,752	3,227	2,525
1丁目	2,670	1,538	1,132	1丁目	993	419	574
2丁目	997	619	378	2丁目	1,264	713	551
小 竹 町	1,424	832	592	3丁目	1,623	834	789
1丁目	748	450	298	4丁目	1,096	690	406
2丁目	676	382	294	5丁目	776	571	205
栄 町	2,008	1,046	962	錦	1,288	797	491
羽 沢	2,015	953	1,062	1丁目	318	212	106
1丁目	817	345	472	2丁目	970	585	385
2丁目	514	266	248	氷 川 台	3,878	2,354	1,524
3丁目	684	342	342	1丁目	90	37	53
豊 玉 上	3,038	1,954	1,084	2丁目	732	520	212
1丁目	1,452	855	597	3丁目	2,035	1,305	730
2丁目	1,586	1,099	487	4丁目	1,021	492	529
豊 玉 中	2,038	1,240	798	平 和 台	3,062	1,639	1,423
1丁目	605	367	238	1丁目	658	346	312
2丁目	667	433	234	2丁目	542	253	289
3丁目	509	331	178	3丁目	697	457	240
4丁目	257	109	148	4丁目	1,165	583	582
豊 玉 南	2,198	1,500	698	早 宮	3,090	1,562	1,517
1丁目	448	311	137	1丁目	638	392	246
2丁目	1,035	751	284	2丁目	1,582	790	792
3丁目	715	438	277	3丁目	500	223	266
豊 玉 北	13,889	8,130	5,759	4丁目	370	157	213
1丁目	715	449	266	春 日 町	4,970	2,663	2,307
2丁目	710	512	198	1丁目	550	292	258
3丁目	1,357	850	507	2丁目	971	606	365
4丁目	1,249	774	475	3丁目	876	393	483
5丁目	5,133	2,707	2,426	4丁目	945	603	342
6丁目	4,725	2,838	1,887	5丁目	660	301	359
中 村	1,896	1,110	786	6丁目	968	468	500
1丁目	475	321	154	高 松	7,955	4,099	3,856
2丁目	495	262	233	1丁目	468	185	283
3丁目	926	527	399	2丁目	751	455	296
中 村 南	1,306	872	434	3丁目	918	588	330
1丁目	288	164	124	4丁目	1,077	542	535
2丁目	640	512	128	5丁目	3,335	1,648	1,687
3丁目	378	196	182	6丁目	1,406	681	725
中 村 北	3,737	2,120	1,617	北 町	9,762	6,599	3,163
1丁目	1,133	795	338	1丁目	1,510	1,001	509
2丁目	629	353	276	2丁目	1,754	854	900
3丁目	1,018	490	528	3丁目	1,152	731	421
4丁目	957	482	475	4丁目	2,393	2,203	190
桜 台	3,770	2,041	1,729	5丁目	473	299	174
1丁目	1,082	567	515	6丁目	1,037	544	493
2丁目	548	268	280	7丁目	779	554	225
3丁目	1,112	656	456	8丁目	664	413	251
4丁目	584	338	246	田 柄	6,037	3,439	2,598
5丁目	247	111	136	1丁目	1,033	625	408
6丁目	197	101	96	2丁目	1,584	826	758
練 馬	5,187	2,259	2,928	3丁目	1,027	740	287
1丁目	3,066	1,370	1,696	4丁目	1,328	692	636
2丁目	354	156	198	5丁目	1,065	556	509
3丁目	545	266	279	光 が 丘	6,330	2,498	3,776
4丁目	1,222	467	755	1丁目	165	51	114
向 山	1,914	1,103	811	2丁目	2,189	1,036	1,153
1丁目	261	160	101	3丁目	714	235	423
2丁目	369	211	158	4丁目	111	53	58
3丁目	842	428	414	5丁目	2,721	982	1,739
4丁目	442	304	138	6丁目	97	48	49
				7丁目	333	93	240

注：総数には、男女別の不詳を含む。

資料：総務省統計局「平成21年経済センサス-基礎調査集計結果」



従業者数

(平成21年7月1日現在)

町 丁 名	従業者数			町 丁 名	従業者数		
	総数	男	女		総数	男	女
旭 町	2,655	1,589	1,066	下石神井	3,344	2,027	1,317
1丁目	1,329	900	429	1丁目	517	305	212
2丁目	454	189	265	2丁目	601	359	242
3丁目	872	500	372	3丁目	427	309	118
土支田	3,189	2,068	1,121	4丁目	770	438	332
1丁目	971	708	263	5丁目	594	345	249
2丁目	660	358	302	6丁目	435	271	164
3丁目	859	563	296	立野町	909	533	376
4丁目	699	439	260	1丁目	985	580	405
富士見台	2,743	1,401	1,342	2丁目	644	341	303
1丁目	396	180	216	3丁目	341	239	102
2丁目	1,345	601	744	4丁目	985	580	405
3丁目	316	170	146	1丁目	644	341	303
4丁目	686	450	236	2丁目	341	239	102
南田中	3,314	1,494	1,820	3丁目	3,778	1,889	1,889
1丁目	449	342	107	4丁目	1,071	599	472
2丁目	603	236	367	5丁目	501	275	226
3丁目	739	380	359	6丁目	739	342	397
4丁目	1,151	345	806	7丁目	1,467	673	794
5丁目	372	191	181	8丁目	1,467	673	794
高野台	5,066	2,697	2,369	9丁目	1,467	673	794
1丁目	1,278	607	671	10丁目	1,467	673	794
2丁目	1,638	1,165	473	11丁目	1,467	673	794
3丁目	1,241	423	818	12丁目	1,467	673	794
4丁目	413	237	176	13丁目	1,467	673	794
5丁目	496	265	231	14丁目	1,467	673	794
谷原	3,891	2,596	1,295	15丁目	1,467	673	794
1丁目	731	520	211	16丁目	1,467	673	794
2丁目	626	354	272	17丁目	1,467	673	794
3丁目	422	298	124	18丁目	1,467	673	794
4丁目	880	550	330	19丁目	1,467	673	794
5丁目	891	617	274	20丁目	1,467	673	794
6丁目	341	257	84	21丁目	1,467	673	794
三原台	1,742	1,149	593	22丁目	1,467	673	794
1丁目	793	435	358	23丁目	1,467	673	794
2丁目	595	508	87	24丁目	1,467	673	794
3丁目	354	206	148	25丁目	1,467	673	794
石神井町	8,277	4,068	4,209	26丁目	1,467	673	794
1丁目	376	126	250	27丁目	1,467	673	794
2丁目	2,237	1,158	1,079	28丁目	1,467	673	794
3丁目	2,514	1,208	1,306	29丁目	1,467	673	794
4丁目	728	352	376	30丁目	1,467	673	794
5丁目	288	159	129	31丁目	1,467	673	794
6丁目	805	527	278	32丁目	1,467	673	794
7丁目	906	364	542	33丁目	1,467	673	794
8丁目	423	174	249	34丁目	1,467	673	794
石神井台	4,842	2,605	2,237	35丁目	1,467	673	794
1丁目	383	176	207	36丁目	1,467	673	794
2丁目	651	326	325	37丁目	1,467	673	794
3丁目	802	495	307	38丁目	1,467	673	794
4丁目	514	249	265	39丁目	1,467	673	794
5丁目	534	296	238	40丁目	1,467	673	794
6丁目	616	421	195	41丁目	1,467	673	794
7丁目	810	371	439	42丁目	1,467	673	794
8丁目	532	271	261	43丁目	1,467	673	794
上石神井	5,656	3,295	2,361	44丁目	1,467	673	794
1丁目	2,318	1,381	937	45丁目	1,467	673	794
2丁目	919	422	497	46丁目	1,467	673	794
3丁目	1,285	870	415	47丁目	1,467	673	794
4丁目	1,134	622	512	48丁目	1,467	673	794
上石神井南町	465	317	148	49丁目	1,467	673	794
				50丁目	1,467	673	794

## 30 産業別事業所数、従業者数および

産 業 分 類	総 数				従 業 者 規 模 別				
	事業所数	従 業 者 数			1 ～ 4 人	5 ～ 9 人	10 ～ 19 人	20 ～ 29 人	30 人 以 上
		男	女						
<b>A～S 全 産 業</b>	<b>22,183</b>	<b>194,976</b>	<b>109,197</b>	<b>85,693</b>	<b>13,697</b>	<b>4,167</b>	<b>2,272</b>	<b>818</b>	<b>1,209</b>
<b>A 農 業 , 林 業</b>	<b>18</b>	<b>124</b>	<b>88</b>	<b>36</b>	<b>8</b>	<b>7</b>	<b>2</b>	<b>—</b>	<b>1</b>
01 農 業	18	124	88	36	8	7	2	—	1
02 林 業	—	—	—	—	—	—	—	—	—
<b>B 漁 業</b>	<b>—</b>	<b>—</b>	<b>—</b>	<b>—</b>	<b>—</b>	<b>—</b>	<b>—</b>	<b>—</b>	<b>—</b>
03 漁業（水産養殖業を除く）	—	—	—	—	—	—	—	—	—
04 水産養殖業	—	—	—	—	—	—	—	—	—
<b>C 鉱業, 採石業, 砂利採取業</b>	<b>—</b>	<b>—</b>	<b>—</b>	<b>—</b>	<b>—</b>	<b>—</b>	<b>—</b>	<b>—</b>	<b>—</b>
<b>D 建 設 業</b>	<b>2,677</b>	<b>19,912</b>	<b>16,462</b>	<b>3,450</b>	<b>1,462</b>	<b>713</b>	<b>318</b>	<b>85</b>	<b>97</b>
06 総合工事業	795	6,023	4,905	1,118	441	211	83	28	31
07 職別工事業（設備工事業を除く）	1,034	7,143	5,978	1,165	575	263	130	34	31
08 設備工事業	848	6,746	5,579	1,167	446	239	105	23	35
<b>E 製 造 業</b>	<b>1,160</b>	<b>10,186</b>	<b>6,386</b>	<b>3,800</b>	<b>707</b>	<b>222</b>	<b>132</b>	<b>47</b>	<b>52</b>
09 食料品製造業	89	1,352	696	656	30	24	15	9	11
10 飲料・たばこ・飼料製造業	5	249	38	211	2	1	1	—	1
11 繊維工業	162	1,129	365	764	122	26	7	4	3
12 木材・木製品製造業（家具を除く）	11	55	33	22	10	—	—	1	—
13 家具・装備品製造業	54	178	131	47	41	11	2	—	—
14 パルプ・紙・紙加工品製造業	44	288	156	132	25	11	4	4	—
15 印刷・同関連業	185	1,553	1,099	454	124	23	21	7	10
16 化学工業	27	354	224	130	15	5	2	—	5
17 石油製品・石炭製品製造業	—	—	—	—	—	—	—	—	—
18 プラスチック製品製造業（別掲を除く）	61	449	272	177	30	16	10	3	2
19 ゴム製品製造業	5	24	12	12	2	3	—	—	—
20 なめし革・同製品・毛皮製造業	11	47	29	18	7	3	1	—	—
21 窯業・土石製品製造業	12	95	78	17	6	3	1	2	—
22 鉄鋼業	2	10	7	3	1	1	—	—	—
23 非鉄金属製造業	9	277	220	57	3	2	2	—	2
24 金属製品製造業	84	561	420	141	56	11	11	4	2
25 はん用機械器具製造業	37	212	164	48	24	7	4	1	1
26 生産用機械器具製造業	42	394	293	101	22	9	7	2	2
27 業務用機械器具製造業	74	590	419	171	37	21	9	2	5
28 電子部品・デバイス・電子回路製造業	21	251	178	73	14	2	4	—	1
29 電気機械器具製造業	63	524	368	156	39	8	9	4	3
30 情報通信機械器具製造業	18	687	578	109	8	5	4	—	1
31 輸送用機械器具製造業	17	214	166	48	5	5	4	1	2
32 その他の製造業	127	693	440	253	84	25	14	3	1
<b>F 電 気 ・ ガ ス ・ 熱 供 給 ・ 水 道 業</b>	<b>16</b>	<b>654</b>	<b>532</b>	<b>122</b>	<b>4</b>	<b>3</b>	<b>4</b>	<b>2</b>	<b>3</b>
33 電気業	2	339	242	97	—	—	—	—	2
34 ガス業	2	30	28	2	—	1	—	1	—
35 熱供給業	1	10	8	2	—	1	—	—	—
36 水道業	11	275	254	21	4	2	3	1	1
<b>G 情 報 通 信 業</b>	<b>412</b>	<b>3,833</b>	<b>2,548</b>	<b>1,285</b>	<b>248</b>	<b>75</b>	<b>46</b>	<b>17</b>	<b>25</b>
37 通信業	27	179	93	86	12	10	4	—	1
38 放送業	3	176	154	22	—	1	1	—	1
39 情報サービス業	171	1,229	750	479	117	27	14	6	6
40 インターネット付随サービス業	32	108	83	25	25	5	1	1	—
41 映像・音声・文字情報制作業	179	2,141	1,468	673	94	32	26	10	17
<b>H 運 輸 業 , 郵 便 業</b>	<b>1,123</b>	<b>13,416</b>	<b>11,467</b>	<b>1,949</b>	<b>861</b>	<b>55</b>	<b>68</b>	<b>40</b>	<b>98</b>
42 鉄道業	22	490	486	4	1	9	7	1	4
43 道路旅客運送業	836	5,953	5,419	534	798	8	3	1	26
44 道路貨物運送業	217	5,340	4,503	837	39	29	52	37	59
45 水運業	1	3	—	3	1	—	—	—	—
46 航空運輸業	—	—	—	—	—	—	—	—	—
47 倉庫業	10	33	23	10	8	1	1	—	—
48 運輸に附帯するサービス業	33	489	233	256	14	8	5	1	5
49 郵便業（信書便事業を含む）	4	1,108	803	305	—	—	—	—	4
<b>I 卸 売 業 , 小 売 業</b>	<b>5,229</b>	<b>40,648</b>	<b>21,192</b>	<b>19,370</b>	<b>3,226</b>	<b>940</b>	<b>624</b>	<b>208</b>	<b>223</b>
50 各種商品卸売業	2	57	45	12	1	—	—	—	1
51 繊維・衣服等卸売業	84	546	244	302	54	17	7	3	3

注：(1) 事業所数の総数には、派遣従業者のみの事業所数を含める。

(2) 従業者数の総数には、男女別不詳を含む。

資 料：総務省統計局「平成21年 経済センサス-基礎調査集計結果（報告書非掲載分を含む）」、総務部総務課

# 従業者規模別事業所数

(平成21年7月1日現在)

産 業 分 類	総 数				従 業 者 規 模 別				
	事業所数	従 業 者 数			1 ～ 4 人	5 ～ 9 人	10 ～ 19 人	20 ～ 29 人	30 人 以 上
		男	女						
52 飲 食 料 品 卸 売 業	279	2,835	1,816	1,019	145	64	32	14	24
53 建 築 材 料、 飲 物・ 金 属 材 料 等 卸 売 業	306	2,228	1,555	673	173	72	34	17	10
54 機 械 器 具 卸 売 業	353	3,073	2,260	813	174	93	58	12	16
55 そ の 他 の 卸 売 業	358	2,742	1,781	961	227	65	36	11	19
56 各 種 商 品 小 売 業	16	1,745	510	1,235	—	—	1	—	15
57 織 物・ 衣 服・ 身 の 回 り 品 小 売 業	477	2,339	678	1,661	376	70	20	3	8
58 飲 食 料 品 小 売 業	1,355	13,231	5,801	7,430	792	168	224	85	79
59 機 械 器 具 小 売 業	474	2,898	2,283	615	315	86	38	21	14
60 そ の 他 の 小 売 業	1,465	8,562	4,021	4,455	921	299	174	41	29
61 無 店 舗 小 売 業	60	392	198	194	48	6	—	1	5
<b>J 金 融 業、 保 険 業</b>	<b>250</b>	<b>4,207</b>	<b>1,398</b>	<b>2,809</b>	<b>106</b>	<b>34</b>	<b>43</b>	<b>32</b>	<b>35</b>
62 銀 行 業	46	1,081	400	681	1	4	16	14	11
63 協 同 組 織 金 融 業	34	599	371	228	2	4	15	7	6
64 貸 金 業、 クレジットカード業等 非 預 金 信 用 機 関	21	58	34	24	20	—	1	—	—
65 金 融 商 品 取 引 業、 商 品 先 物 取 引 業	12	152	70	82	4	2	2	3	1
66 補 助 的 金 融 業 等	1	2	1	1	1	—	—	—	—
67 保 険 (保険媒介代理業、保険サービス業を含む)	136	2,315	522	1,793	78	24	9	8	17
<b>K 不 動 産 業、 物 品 賃 貸 業</b>	<b>2,072</b>	<b>7,514</b>	<b>4,381</b>	<b>3,133</b>	<b>1,687</b>	<b>281</b>	<b>69</b>	<b>19</b>	<b>15</b>
68 不 動 産 取 引 業	473	2,377	1,501	876	316	118	30	4	5
69 不 動 産 賃 貸 業・ 管 理 業	1,508	4,184	2,235	1,949	1,336	138	22	6	5
70 物 品 賃 貸 業	91	953	645	308	35	25	17	9	5
<b>L 学 術 研 究、 専 門・ 技 術 サービス業</b>	<b>966</b>	<b>4,234</b>	<b>2,700</b>	<b>1,534</b>	<b>737</b>	<b>152</b>	<b>54</b>	<b>12</b>	<b>11</b>
71 学 術・ 開 発 研 究 機 関	11	340	254	86	7	—	1	—	3
72 専 門 サービス業 (他に分類されないもの)	487	1,888	1,122	766	380	78	19	7	3
73 広 告 業	39	105	62	43	33	5	1	—	—
74 技 術 サービス業 (他に分類されないもの)	429	1,901	1,262	639	317	69	33	5	5
<b>M 宿 泊 業、 飲 食 サービス業</b>	<b>2,459</b>	<b>18,972</b>	<b>8,756</b>	<b>10,216</b>	<b>1,502</b>	<b>441</b>	<b>269</b>	<b>114</b>	<b>131</b>
75 宿 泊 業	43	453	206	247	22	11	6	1	1
76 飲 食 店	2,262	16,269	7,439	8,830	1,439	389	225	93	116
77 持 ち 帰 り・ 配 達 飲 食 サービス業	154	2,250	1,111	1,139	41	41	38	20	14
<b>N 生 活 関 連 サービス業、 娯 楽 業</b>	<b>1,997</b>	<b>10,173</b>	<b>4,725</b>	<b>5,448</b>	<b>1,476</b>	<b>329</b>	<b>107</b>	<b>38</b>	<b>44</b>
78 洗 濯・ 理 容・ 美 容・ 浴 場 業	1,523	5,588	2,213	3,375	1,217	215	64	16	11
79 そ の 他 の 生 活 関 連 サービス業	217	1,000	490	510	144	52	13	5	1
80 娯 楽 業	257	3,585	2,022	1,563	115	62	30	17	32
<b>O 教 育、 学 習 支 援 業</b>	<b>903</b>	<b>13,804</b>	<b>6,371</b>	<b>7,433</b>	<b>450</b>	<b>140</b>	<b>98</b>	<b>66</b>	<b>148</b>
81 学 校 教 育	187	8,122	3,630	4,492	4	15	22	37	109
82 そ の 他 の 教 育、 学 習 支 援 業	716	5,682	2,741	2,941	446	125	76	29	39
<b>P 医 療、 福 祉</b>	<b>1,865</b>	<b>26,245</b>	<b>6,751</b>	<b>19,494</b>	<b>714</b>	<b>538</b>	<b>286</b>	<b>96</b>	<b>231</b>
83 医 療 業	1,316	12,007	3,872	8,135	646	419	183	28	40
84 保 健 衛 生	14	503	140	363	1	—	4	2	7
85 社 会 保 険・ 社 会 福 祉・ 介 護 事 業	535	13,735	2,739	10,996	67	119	99	66	184
<b>Q 複 合 サービス事業</b>	<b>81</b>	<b>955</b>	<b>463</b>	<b>492</b>	<b>6</b>	<b>49</b>	<b>20</b>	<b>1</b>	<b>5</b>
86 郵 便 局	64	611	288	323	6	48	6	—	4
87 協 同 組 合 (他に分類されないもの)	17	344	175	169	—	1	14	1	1
<b>R サービス業 (他に分類されないもの)</b>	<b>898</b>	<b>9,273</b>	<b>6,055</b>	<b>3,218</b>	<b>489</b>	<b>180</b>	<b>124</b>	<b>39</b>	<b>65</b>
88 廃 棄 物 処 理 業	35	928	853	75	9	6	4	8	8
89 自 動 車 整 備 業	117	556	432	124	79	27	8	2	1
90 機 械 等 修 理 業 (別 掲 を 除 く)	110	675	554	121	66	20	21	1	2
91 職 業 紹 介・ 労 働 者 派 遣 業	25	348	234	114	14	5	2	1	3
92 そ の 他 の 事 業 サービス業	352	5,375	3,283	2,092	144	72	63	24	48
93 政 治・ 経 済・ 文 化 団 体	57	240	128	112	42	10	5	—	—
94 宗 教	165	869	471	398	121	32	7	2	3
95 そ の 他 の サービス業	37	282	100	182	14	8	14	1	—
<b>S 公 務 (他に分類されるものを除く)</b>	<b>57</b>	<b>10,826</b>	<b>8,922</b>	<b>1,904</b>	<b>14</b>	<b>8</b>	<b>8</b>	<b>2</b>	<b>25</b>
96 国 家 公 務	12	6,844	5,901	943	—	1	1	2	8
97 地 方 公 務	45	3,982	3,021	961	14	7	7	—	17

## 31 町丁別事業所数(産業別)

産業中分類・町丁名	総数	A 農業, 林業			B 漁業	C 鉱業	D 建設業				E 製造業	
		総数	01 農業	02 林業	03~04 漁業	05 鉱業, 採石業, 砂利採取業	総数	06 総合工事業	07 職別工事業(設備工事業を除く)	08 設備工事業	総数	09 食料品業
総数	22,183	18	18	-	-	-	2,677	795	1,034	848	1,160	89
旭丘	401	-	-	-	-	-	18	8	6	4	12	-
1丁目	326	-	-	-	-	-	16	7	6	3	10	-
2丁目	75	-	-	-	-	-	2	1	-	1	2	-
小竹町	207	-	-	-	-	-	13	3	3	7	9	-
1丁目	124	-	-	-	-	-	7	1	3	3	4	-
2丁目	83	-	-	-	-	-	6	2	-	4	5	-
栄町	366	-	-	-	-	-	5	2	3	-	5	-
羽沢	154	-	-	-	-	-	11	4	3	4	20	1
1丁目	37	-	-	-	-	-	3	2	1	-	1	-
2丁目	59	-	-	-	-	-	3	2	1	-	4	-
3丁目	58	-	-	-	-	-	5	-	1	4	15	1
豊玉上	252	-	-	-	-	-	22	11	6	5	10	2
1丁目	83	-	-	-	-	-	5	2	1	2	3	2
2丁目	169	-	-	-	-	-	17	9	5	3	7	-
豊玉中	284	1	1	-	-	-	34	10	10	14	20	-
1丁目	64	-	-	-	-	-	7	2	1	4	4	-
2丁目	99	1	1	-	-	-	14	5	4	5	10	-
3丁目	102	-	-	-	-	-	10	2	4	4	6	-
4丁目	19	-	-	-	-	-	3	1	1	1	-	-
豊玉南	156	-	-	-	-	-	20	3	9	8	20	-
1丁目	44	-	-	-	-	-	10	2	4	4	5	-
2丁目	64	-	-	-	-	-	7	1	4	2	9	-
3丁目	48	-	-	-	-	-	3	-	1	2	6	-
豊玉北	1,033	-	-	-	-	-	62	22	22	18	49	3
1丁目	61	-	-	-	-	-	6	3	3	-	8	-
2丁目	59	-	-	-	-	-	1	-	1	-	11	-
3丁目	81	-	-	-	-	-	9	3	4	2	10	-
4丁目	146	-	-	-	-	-	20	7	8	5	8	2
5丁目	481	-	-	-	-	-	18	6	4	8	10	1
6丁目	205	-	-	-	-	-	8	3	2	3	2	-
中村	226	-	-	-	-	-	40	12	17	11	13	3
1丁目	69	-	-	-	-	-	10	3	4	3	2	-
2丁目	63	-	-	-	-	-	15	4	5	6	6	2
3丁目	94	-	-	-	-	-	15	5	8	2	5	1
中村南	131	1	1	-	-	-	16	6	6	4	11	2
1丁目	32	1	1	-	-	-	5	2	2	1	2	-
2丁目	48	-	-	-	-	-	8	3	4	1	7	1
3丁目	51	-	-	-	-	-	3	1	-	2	2	1
中村北	379	-	-	-	-	-	28	11	12	5	15	-
1丁目	63	-	-	-	-	-	7	2	4	1	6	-
2丁目	67	-	-	-	-	-	13	6	3	4	4	-
3丁目	125	-	-	-	-	-	2	-	2	-	2	-
4丁目	124	-	-	-	-	-	6	3	3	-	3	-
桜台	610	-	-	-	-	-	42	13	14	15	18	-
1丁目	186	-	-	-	-	-	8	-	5	3	5	-
2丁目	119	-	-	-	-	-	14	3	5	6	5	-
3丁目	97	-	-	-	-	-	4	1	1	2	3	-
4丁目	114	-	-	-	-	-	7	5	1	1	1	-
5丁目	54	-	-	-	-	-	4	2	1	1	-	-
6丁目	40	-	-	-	-	-	5	2	1	2	4	-
練馬	726	-	-	-	-	-	34	11	14	9	11	1
1丁目	436	-	-	-	-	-	14	7	6	1	4	-
2丁目	64	-	-	-	-	-	2	-	2	-	1	1
3丁目	92	-	-	-	-	-	10	1	4	5	2	-
4丁目	134	-	-	-	-	-	8	3	2	3	4	-
向山	184	-	-	-	-	-	31	10	10	11	9	-
1丁目	31	-	-	-	-	-	3	1	1	1	1	-
2丁目	33	-	-	-	-	-	2	1	1	-	4	-
3丁目	38	-	-	-	-	-	4	2	1	1	-	-
4丁目	82	-	-	-	-	-	22	6	7	9	4	-

資料：東京都総務局統計部産業統計課「平成21年 経済センサス-基礎調査 東京都結果報告」、  
総務省統計局「平成21年 経済センサス-基礎調査集計結果」



31 町丁別事業所数(産業別)

産業中分類・町丁目名	E 製 造 業											F 総数
	22 鉄鋼業	23 非鉄金属製造業	24 金属製品製造業	25 はん用機械製造業	26 生産用機械製造業	27 業務用機械製造業	28 電子部品・回路製造業	29 電機器具製造業	30 情報通信機器製造業	31 輸送用機械製造業	32 その他の製造業	
総数	2	9	84	37	42	74	21	63	18	17	127	16
旭 丘	-	-	2	-	-	-	-	-	-	-	2	-
1丁目	-	-	2	-	-	-	-	-	-	-	2	-
2丁目	-	-	-	-	-	-	-	-	-	-	-	-
小 竹	-	1	2	-	-	-	-	-	-	-	1	-
1丁目	-	1	-	-	-	-	-	-	-	-	1	-
2丁目	-	-	2	-	-	-	-	-	-	-	-	-
栄 町	-	-	1	-	-	-	-	-	-	-	1	-
羽 沢	-	-	2	-	-	1	-	-	1	1	2	-
1丁目	-	-	-	-	-	-	-	-	-	1	-	-
2丁目	-	-	-	-	-	-	-	-	-	-	-	-
3丁目	-	-	2	-	-	1	-	-	1	-	2	-
豊 玉 上	-	-	-	1	1	-	1	-	-	-	-	-
1丁目	-	-	-	-	-	-	-	-	-	-	-	-
2丁目	-	-	-	1	1	-	1	-	-	-	-	-
豊 玉 中	-	-	2	-	1	4	-	1	-	-	1	-
1丁目	-	-	1	-	-	-	-	-	-	-	-	-
2丁目	-	-	1	-	-	3	-	-	-	-	1	-
3丁目	-	-	-	-	1	1	-	1	-	-	-	-
4丁目	-	-	-	-	-	-	-	-	-	-	-	-
豊 玉 南	-	1	1	1	-	1	-	3	-	1	1	-
1丁目	-	-	-	-	-	-	-	2	-	-	-	-
2丁目	-	1	1	1	-	-	-	-	-	1	-	-
3丁目	-	-	-	-	-	1	-	1	-	-	1	-
豊 玉 北	-	1	3	-	3	5	1	-	-	-	5	2
1丁目	-	-	-	-	1	1	-	-	-	-	-	-
2丁目	-	1	1	-	1	1	-	-	-	-	1	-
3丁目	-	-	-	-	-	2	-	-	-	-	1	-
4丁目	-	-	-	-	-	1	-	-	-	-	2	2
5丁目	-	-	2	-	1	-	1	-	-	-	1	-
6丁目	-	-	-	-	-	-	-	-	-	-	-	-
中 村	-	-	-	-	-	1	1	1	1	1	2	-
1丁目	-	-	-	-	-	-	-	-	-	-	1	-
2丁目	-	-	-	-	-	1	-	1	-	-	1	-
3丁目	-	-	-	-	-	-	1	-	1	1	-	-
中 村 南	-	-	-	-	-	-	-	1	-	-	1	-
1丁目	-	-	-	-	-	-	-	-	-	-	-	-
2丁目	-	-	-	-	-	-	-	1	-	-	1	-
3丁目	-	-	-	-	-	-	-	-	-	-	-	-
中 村 北	-	-	3	-	-	-	-	1	-	2	4	3
1丁目	-	-	3	-	-	-	-	1	-	1	1	3
2丁目	-	-	-	-	-	-	-	-	-	1	2	-
3丁目	-	-	-	-	-	-	-	-	-	-	1	-
4丁目	-	-	-	-	-	-	-	-	-	-	-	-
桜 台	-	-	-	2	2	-	-	1	-	-	5	1
1丁目	-	-	-	2	1	-	-	-	-	-	2	-
2丁目	-	-	-	-	1	-	-	-	-	-	-	-
3丁目	-	-	-	-	-	-	-	1	-	-	1	1
4丁目	-	-	-	-	-	-	-	-	-	-	1	-
5丁目	-	-	-	-	-	-	-	-	-	-	-	-
6丁目	-	-	-	-	-	-	-	-	-	-	1	-
練 馬	-	1	-	-	-	1	-	-	1	-	1	-
1丁目	-	1	-	-	-	-	-	-	1	-	-	-
2丁目	-	-	-	-	-	-	-	-	-	-	-	-
3丁目	-	-	-	-	-	1	-	-	-	-	-	-
4丁目	-	-	-	-	-	-	-	-	-	-	1	-
向 山	-	-	1	1	-	1	1	1	-	-	-	-
1丁目	-	-	-	-	-	-	-	-	-	-	-	-
2丁目	-	-	-	-	-	1	1	-	-	-	-	-
3丁目	-	-	-	-	-	-	-	-	-	-	-	-
4丁目	-	-	1	1	-	-	-	1	-	-	-	-

、 従 業 者 規 模 別) ( つ づ き)

F 電気・ガス・熱供給・水道業				G 情 報 通 信 業						H 運輸業, 郵便業		産業中分類・ 町 丁 名
33 電 気 業	34 ガ ス 業	35 熱 供 給 業	36 水 道 業	総 数	37 通 信 業	38 放 送 業	39 情 報 サ ー ビ ス 業	40 イ ン タ ー ネ ッ ト 付 随 サ ー ビ ス 業	41 映 像 ・ 音 声 ・ 文 字 情 報 制 作 業	総 数	42 鉄 道 業	
2	2	1	11	412	27	3	171	32	179	1,123	22	総 数
-	-	-	-	11	-	-	5	-	6	7	1	旭 丘
-	-	-	-	8	-	-	4	-	4	5	1	1 丁
-	-	-	-	3	-	-	1	-	2	2	-	2 丁
-	-	-	-	5	-	-	3	-	2	6	2	小 竹 町
-	-	-	-	1	-	-	1	-	-	2	-	1 丁
-	-	-	-	4	-	-	2	-	2	4	2	2 丁
-	-	-	-	4	2	-	-	-	2	1	-	栄 町
-	-	-	-	4	-	-	2	-	2	6	-	羽 沢
-	-	-	-	1	-	-	-	-	1	-	-	1 丁
-	-	-	-	-	-	-	-	-	-	3	-	2 丁
-	-	-	-	3	-	-	2	-	1	3	-	3 丁
-	-	-	-	7	-	-	5	-	2	5	-	豊 玉 上
-	-	-	-	4	-	-	2	-	2	-	-	1 丁
-	-	-	-	3	-	-	3	-	-	5	-	2 丁
-	-	-	-	7	-	-	1	-	6	6	-	豊 玉 中
-	-	-	-	1	-	-	-	-	1	2	-	1 丁
-	-	-	-	1	-	-	-	-	1	-	-	2 丁
-	-	-	-	4	-	-	1	-	3	2	-	3 丁
-	-	-	-	1	-	-	-	-	1	2	-	4 丁
-	-	-	-	2	-	-	1	-	1	11	-	豊 玉 南
-	-	-	-	1	-	-	-	-	1	1	-	1 丁
-	-	-	-	-	-	-	-	-	-	5	-	2 丁
-	-	-	-	1	-	-	1	-	-	5	-	3 丁
-	-	-	2	26	-	2	12	1	11	12	-	豊 玉 北
-	-	-	-	-	-	-	-	-	-	3	-	1 丁
-	-	-	-	2	-	-	2	-	-	1	-	2 丁
-	-	-	-	3	-	-	2	-	1	2	-	3 丁
-	-	-	2	5	-	-	2	-	3	2	-	4 丁
-	-	-	-	12	-	-	5	1	6	-	-	5 丁
-	-	-	-	4	-	2	1	-	1	4	-	6 丁
-	-	-	-	5	-	-	5	-	-	10	-	中 村
-	-	-	-	2	-	-	2	-	-	2	-	1 丁
-	-	-	-	1	-	-	1	-	-	3	-	2 丁
-	-	-	-	2	-	-	2	-	-	5	-	3 丁
-	-	-	-	-	-	-	-	-	-	6	-	中 村
-	-	-	-	-	-	-	-	-	-	2	-	1 丁
-	-	-	-	-	-	-	-	-	-	3	-	2 丁
-	-	-	-	-	-	-	-	-	-	1	-	3 丁
2	-	-	1	6	2	-	1	-	3	5	1	中 村 北
2	-	-	1	-	-	-	-	-	-	2	-	1 丁
-	-	-	-	2	1	-	1	-	-	1	-	2 丁
-	-	-	-	3	1	-	-	-	2	-	-	3 丁
-	-	-	-	1	-	-	-	-	1	2	1	4 丁
-	-	-	1	6	1	-	2	-	3	11	2	桜 台
-	-	-	-	2	-	-	1	-	1	4	2	1 丁
-	-	-	-	1	-	-	-	-	1	1	-	2 丁
-	-	-	1	1	1	-	-	-	-	5	-	3 丁
-	-	-	-	2	-	-	1	-	1	-	-	4 丁
-	-	-	-	-	-	-	-	-	-	-	-	5 丁
-	-	-	-	-	-	-	-	-	-	1	-	6 丁
-	-	-	-	15	5	-	3	3	4	7	2	練 馬
-	-	-	-	9	5	-	-	2	2	2	1	1 丁
-	-	-	-	1	-	-	1	-	-	3	-	2 丁
-	-	-	-	1	-	-	-	-	1	1	-	3 丁
-	-	-	-	4	-	-	2	1	1	1	1	4 丁
-	-	-	-	8	-	-	3	-	5	10	-	向 山
-	-	-	-	2	-	-	1	-	1	1	-	1 丁
-	-	-	-	-	-	-	-	-	-	-	-	2 丁
-	-	-	-	3	-	-	1	-	2	3	-	3 丁
-	-	-	-	3	-	-	1	-	2	6	-	4 丁

31 町丁別事業所数(産業別)

産業中分類・ 町丁名	H 運輸業・郵便業							I 卸売業, 小売業				
	43 道路旅客 運送業	44 道路貨物 運送業	45 水運業	46 航空輸 送業	47 倉庫業	48 運輸に 付する サービス 業	49 運輸業 (信書便 事業を 含む)	総数	50 各種商 品卸売 業	51 織衣卸 ・維 服卸 業	52 飲食料 品卸 売業	53 建築材 料・金 属材 等卸 売業
総数	836	217	1	-	10	33	4	5,229	2	84	279	306
旭 丘	3	2	-	-	-	1	-	94	-	2	5	3
1 丁目	1	2	-	-	-	1	-	81	-	2	5	2
2 丁目	2	-	-	-	-	-	-	13	-	-	-	1
小 竹 町	4	-	-	-	-	-	-	56	-	-	2	-
1 丁目	2	-	-	-	-	-	-	39	-	-	1	-
2 丁目	2	-	-	-	-	-	-	17	-	-	1	-
栄 町	1	-	-	-	-	-	-	114	-	1	3	-
羽 沢	4	2	-	-	-	-	-	28	-	1	2	4
1 丁目	-	-	-	-	-	-	-	6	-	-	-	1
2 丁目	3	-	-	-	-	-	-	13	-	1	2	1
3 丁目	1	2	-	-	-	-	-	9	-	-	-	2
豊 玉 上	1	4	-	-	-	-	-	64	-	2	1	6
1 丁目	-	-	-	-	-	-	-	22	-	-	1	2
2 丁目	1	4	-	-	-	-	-	42	-	2	-	4
豊 玉 中	3	3	-	-	-	-	-	83	1	2	1	5
1 丁目	1	1	-	-	-	-	-	20	-	-	-	-
2 丁目	-	-	-	-	-	-	-	27	1	1	-	4
3 丁目	1	1	-	-	-	-	-	29	-	1	1	-
4 丁目	1	1	-	-	-	-	-	7	-	-	-	1
豊 玉 南	6	5	-	-	-	-	-	38	-	1	1	6
1 丁目	-	1	-	-	-	-	-	7	-	1	-	-
2 丁目	2	3	-	-	-	-	-	17	-	-	-	5
3 丁目	4	1	-	-	-	-	-	14	-	-	1	1
豊 玉 北	3	7	-	-	-	1	1	183	-	2	8	11
1 丁目	2	1	-	-	-	-	-	14	-	-	2	-
2 丁目	-	-	-	-	-	1	-	17	-	1	-	2
3 丁目	-	2	-	-	-	-	-	15	-	-	1	1
4 丁目	-	2	-	-	-	-	-	30	-	1	4	3
5 丁目	-	-	-	-	-	-	-	74	-	-	1	5
6 丁目	1	2	-	-	-	-	1	33	-	-	-	-
中 村	7	3	-	-	-	-	-	48	-	-	2	2
1 丁目	2	-	-	-	-	-	-	19	-	-	2	2
2 丁目	1	2	-	-	-	-	-	10	-	-	-	-
3 丁目	4	1	-	-	-	-	-	19	-	-	-	-
中 村 南	5	1	-	-	-	-	-	27	-	-	6	2
1 丁目	2	-	-	-	-	-	-	7	-	-	1	1
2 丁目	2	1	-	-	-	-	-	8	-	-	3	1
3 丁目	1	-	-	-	-	-	-	12	-	-	2	-
中 村 北	1	3	-	-	-	-	-	103	-	2	6	4
1 丁目	-	2	-	-	-	-	-	14	-	1	1	2
2 丁目	-	1	-	-	-	-	-	15	-	-	2	1
3 丁目	-	-	-	-	-	-	-	44	-	1	2	1
4 丁目	1	-	-	-	-	-	-	30	-	-	1	-
桜 台	9	-	-	-	-	-	-	150	-	5	5	8
1 丁目	2	-	-	-	-	-	-	47	-	2	1	3
2 丁目	1	-	-	-	-	-	-	28	-	1	1	-
3 丁目	5	-	-	-	-	-	-	22	-	1	1	2
4 丁目	-	-	-	-	-	-	-	33	-	-	1	2
5 丁目	-	-	-	-	-	-	-	9	-	-	-	-
6 丁目	1	-	-	-	-	-	-	11	-	1	1	1
練 馬	3	2	-	-	-	-	-	179	-	2	6	6
1 丁目	1	-	-	-	-	-	-	104	-	-	2	1
2 丁目	2	1	-	-	-	-	-	23	-	1	-	3
3 丁目	-	1	-	-	-	-	-	30	-	-	3	2
4 丁目	-	-	-	-	-	-	-	22	-	1	1	-
向 山	7	3	-	-	-	-	-	41	-	-	-	3
1 丁目	-	1	-	-	-	-	-	7	-	-	-	-
2 丁目	-	-	-	-	-	-	-	9	-	-	-	1
3 丁目	1	2	-	-	-	-	-	12	-	-	-	1
4 丁目	6	-	-	-	-	-	-	13	-	-	-	1



、 従 業 者 規 模 別) ( つ づ き)

I 卸 売 業 , 小 売 業								J 金 融 業 , 保 険 業				産 業 中 分 類 ・ 名
54 機 械 器 具 卸 売 業	55 そ の 他 の 卸 売 業	56 各 種 商 品 小 売 業	57 織 物 ・ 衣 服 の 回 り 小 売 業	58 飲 食 料 品 小 売 業	59 機 械 器 具 小 売 業	60 そ の 他 の 小 売 業	61 無 店 舗 小 売 業	総 数	62 銀 行 業	63 協 同 組 織 金 融 業	64 貸 金 業 , ク レ ジ ッ ト カ ー ド 業 等 非 預 金 信 用 機 関	
353	358	16	477	1,355	474	1,465	60	250	46	34	21	総 数
6	2	-	9	23	11	33	-	8	2	2	1	旭 丘
6	1	-	7	20	10	28	-	7	1	2	1	1 丁 目
-	1	-	2	3	1	5	-	1	1	-	-	2 丁 目
1	9	-	6	15	4	19	-	-	-	-	-	小 竹 町
-	4	-	6	12	3	13	-	-	-	-	-	1 丁 目
1	5	-	-	3	1	6	-	-	-	-	-	2 丁 目
1	8	1	29	36	6	29	-	5	1	1	3	栄 町
2	1	-	-	10	3	4	1	4	-	-	-	羽 沢
-	1	-	-	3	-	1	-	1	-	-	-	1 丁 目
1	-	-	-	3	2	2	1	3	-	-	-	2 丁 目
1	-	-	-	4	1	1	-	-	-	-	-	3 丁 目
1	4	-	3	20	8	18	1	3	-	-	-	豊 玉 上
-	1	-	1	7	1	9	-	-	-	-	-	1 丁 目
1	3	-	2	13	7	9	1	3	-	-	-	2 丁 目
12	8	-	-	21	13	20	-	1	-	-	-	豊 玉 中
2	1	-	-	8	2	7	-	-	-	-	-	1 丁 目
4	3	-	-	4	5	5	-	-	-	-	-	2 丁 目
5	3	-	-	9	6	4	-	1	-	-	-	3 丁 目
1	1	-	-	-	-	4	-	-	-	-	-	4 丁 目
5	8	-	2	5	2	5	3	-	-	-	-	豊 玉 南
1	2	-	1	1	-	1	-	-	-	-	-	1 丁 目
1	2	-	1	2	2	2	2	-	-	-	-	2 丁 目
3	4	-	-	2	-	2	1	-	-	-	-	3 丁 目
22	14	-	16	35	19	52	4	33	8	1	3	豊 玉 北
3	-	-	-	6	1	2	-	-	-	-	-	1 丁 目
1	2	-	-	4	5	2	-	-	-	-	-	2 丁 目
2	3	-	1	1	3	3	-	1	-	-	-	3 丁 目
5	3	-	2	3	2	6	1	2	-	-	-	4 丁 目
6	4	-	10	14	6	25	3	25	4	1	3	5 丁 目
5	2	-	3	7	2	14	-	5	4	-	-	6 丁 目
10	3	-	3	14	4	10	-	-	-	-	-	中 村
2	1	-	-	7	2	3	-	-	-	-	-	1 丁 目
3	1	-	2	3	-	1	-	-	-	-	-	2 丁 目
5	1	-	1	4	2	6	-	-	-	-	-	3 丁 目
5	1	-	-	5	1	7	-	1	-	-	-	中 村 南
3	-	-	-	-	-	2	-	-	-	-	-	1 丁 目
-	-	-	-	2	-	2	-	-	-	-	-	2 丁 目
2	1	-	-	3	1	3	-	1	-	-	-	3 丁 目
3	7	1	12	21	7	39	1	6	2	1	-	中 村 北
1	2	-	-	1	2	4	-	1	-	-	-	1 丁 目
1	3	-	1	1	2	4	-	-	-	-	-	2 丁 目
1	2	1	5	9	3	19	-	5	2	1	-	3 丁 目
-	-	-	6	10	-	12	1	-	-	-	-	4 丁 目
9	7	1	14	46	9	45	1	5	1	1	2	桜 台
2	2	1	7	13	2	13	1	2	1	-	1	1 丁 目
1	2	-	1	10	-	12	-	1	-	-	-	2 丁 目
2	1	-	1	6	3	5	-	-	-	-	-	3 丁 目
1	-	-	5	13	2	9	-	2	-	1	1	4 丁 目
-	1	-	-	3	2	3	-	-	-	-	-	5 丁 目
3	1	-	-	1	-	3	-	-	-	-	-	6 丁 目
5	3	2	27	58	12	55	3	14	3	1	-	練 馬
1	2	2	20	39	4	32	1	9	2	1	-	1 丁 目
1	1	-	3	8	3	3	-	-	-	-	-	2 丁 目
2	-	-	2	5	2	13	1	3	-	-	-	3 丁 目
1	-	-	2	6	3	7	1	2	1	-	-	4 丁 目
8	6	-	1	10	3	8	2	2	-	-	-	向 山
2	3	-	-	-	-	2	-	-	-	-	-	1 丁 目
1	-	-	-	2	2	3	-	-	-	-	-	2 丁 目
1	2	-	-	5	-	3	-	1	-	-	-	3 丁 目
4	1	-	1	3	1	-	2	1	-	-	-	4 丁 目

31 町丁別事業所数(産業別)

産業中分類・町名	J 金融業・保険業			K 不動産業, 物品賃貸業				L 学術研究, 専門・技術サービス業				
	65 金融商品取引業, 商品先物取引業	66 補助金融業	67 保険業(代理店, 保険媒介サービスを含む)	総数	68 不動産業	69 不動産賃貸業, 管理業	70 物品賃貸業	総数	71 学術, 開発研究機関	72 専門サービス業(他に分類されないもの)	73 広告業	74 技術サービス業(他に分類されないもの)
総数	12	1	136	2,072	473	1,508	91	966	11	487	39	429
旭丘	-	-	3	35	8	22	5	13	-	7	-	6
1丁目	-	-	3	20	6	12	2	13	-	7	-	6
2丁目	-	-	-	15	2	10	3	-	-	-	-	-
小竹町	-	-	-	27	5	21	1	8	-	5	-	3
1丁目	-	-	-	12	3	8	1	3	-	2	-	1
2丁目	-	-	-	15	2	13	-	5	-	3	-	2
栄町	-	-	-	34	11	23	-	7	-	5	-	2
羽沢	-	-	4	23	1	20	2	13	-	8	-	5
1丁目	-	-	1	6	-	6	-	4	-	1	-	3
2丁目	-	-	3	9	1	8	-	9	-	7	-	2
3丁目	-	-	-	8	-	6	2	-	-	-	-	-
豊玉上	-	-	3	40	13	25	2	19	-	9	-	10
1丁目	-	-	-	15	4	11	-	5	-	2	-	3
2丁目	-	-	3	25	9	14	2	14	-	7	-	7
豊玉中	-	-	1	27	4	22	1	15	-	7	2	6
1丁目	-	-	-	6	1	5	-	4	-	3	-	1
2丁目	-	-	-	10	-	9	1	7	-	3	2	2
3丁目	-	-	1	11	3	8	-	4	-	1	-	3
4丁目	-	-	-	-	-	-	-	-	-	-	-	-
豊玉南	-	-	-	8	1	7	-	5	-	3	-	2
1丁目	-	-	-	3	1	2	-	2	-	-	-	2
2丁目	-	-	-	2	-	2	-	1	-	1	-	-
3丁目	-	-	-	3	-	3	-	2	-	2	-	-
豊玉北	2	-	19	98	22	73	3	57	2	36	1	18
1丁目	-	-	-	2	-	2	-	2	-	2	-	-
2丁目	-	-	-	7	-	7	-	2	-	2	-	-
3丁目	-	-	1	11	2	9	-	4	-	2	-	2
4丁目	-	-	2	14	3	11	-	2	-	1	-	1
5丁目	2	-	15	37	15	21	1	28	2	21	-	5
6丁目	-	-	1	27	2	23	2	19	-	8	1	10
中村	-	-	-	26	7	19	-	13	-	4	1	8
1丁目	-	-	-	9	3	6	-	5	-	1	-	4
2丁目	-	-	-	5	1	4	-	5	-	2	1	2
3丁目	-	-	-	12	3	9	-	3	-	1	-	2
中村南	-	-	1	20	2	18	-	11	-	6	-	5
1丁目	-	-	-	2	-	2	-	2	-	2	-	-
2丁目	-	-	-	9	-	9	-	3	-	1	-	2
3丁目	-	-	1	9	2	7	-	6	-	3	-	3
中村北	1	-	2	44	11	30	3	17	-	8	-	9
1丁目	-	-	1	5	1	4	-	7	-	2	-	5
2丁目	-	-	-	7	-	6	1	1	-	1	-	-
3丁目	1	-	1	11	2	8	1	3	-	2	-	1
4丁目	-	-	-	21	8	12	1	6	-	3	-	3
桜台	-	-	1	90	27	60	3	30	-	13	3	14
1丁目	-	-	-	21	13	8	-	9	-	4	1	4
2丁目	-	-	1	16	3	13	-	10	-	6	2	2
3丁目	-	-	-	22	2	20	-	2	-	-	-	2
4丁目	-	-	-	9	6	1	2	3	-	2	-	1
5丁目	-	-	-	15	2	13	-	6	-	1	-	5
6丁目	-	-	-	7	1	5	1	-	-	-	-	-
練馬	-	-	10	71	36	34	1	32	-	21	1	10
1丁目	-	-	6	49	27	22	-	13	-	8	1	4
2丁目	-	-	-	1	-	1	-	4	-	3	-	1
3丁目	-	-	3	9	2	6	1	8	-	5	-	3
4丁目	-	-	1	12	7	5	-	7	-	5	-	2
向山	1	-	1	16	2	14	-	14	-	6	-	8
1丁目	-	-	-	3	1	2	-	2	-	1	-	1
2丁目	-	-	-	5	1	4	-	3	-	1	-	2
3丁目	1	-	-	1	-	1	-	4	-	2	-	2
4丁目	-	-	1	7	-	7	-	5	-	2	-	3

、 従 業 者 規 模 別) ( つ づ き)

M 宿泊業, 飲食サービス業				N 生活関連サービス業, 娯楽業				O 教育, 学習支援業			P 医療, 福祉		産業中分類・ 町 丁目 名
総 数	75 宿 泊 業	76 飲 食 店	77 持 ち 帰 り・配 達 飲 食 サ ー ビ ス 業	総 数	78 洗 濯・ 理 容・ 美 容・ 浴 場 業	79 そ の 他 の 生 活 関 連 サ ー ビ ス 業	80 娯 楽 業	総 数	81 学 校 育 教 育	82 そ の 他 の 教 育, 学 習 支 援 業	総 数	83 医 療 業	
2,459	43	2,262	154	1,997	1,523	217	257	903	187	716	1,865	1,316	総 数
105	-	102	3	49	33	7	9	15	4	11	17	15	旭 丘
93	-	91	2	40	27	4	9	10	1	9	12	12	1 丁目
12	-	11	1	9	6	3	-	5	3	2	5	3	2 丁目
17	2	14	1	27	23	3	1	7	2	5	23	20	小 竹 町
12	-	11	1	19	17	2	-	2	-	2	18	16	1 丁目
5	2	3	-	8	6	1	1	5	2	3	5	4	2 丁目
93	-	92	1	53	42	5	6	3	-	3	33	27	栄 町
12	-	10	2	6	5	-	1	7	4	3	13	6	羽 沢
5	-	4	1	-	-	-	-	3	2	1	7	5	1 丁目
3	-	2	1	3	3	-	-	2	1	1	6	1	2 丁目
4	-	4	-	3	2	-	1	2	1	1	-	-	3 丁目
26	-	25	1	18	16	-	2	8	4	4	14	9	豊 玉 上
10	-	9	1	7	7	-	-	4	3	1	6	5	1 丁目
16	-	16	-	11	9	-	2	4	1	3	8	4	2 丁目
25	3	21	1	25	20	4	1	8	1	7	17	13	豊 玉 中
3	1	2	-	6	4	2	-	2	2	2	4	1	1 丁目
11	2	9	-	8	6	2	-	1	-	1	5	5	2 丁目
11	-	10	1	11	10	-	1	3	-	3	5	5	3 丁目
-	-	-	-	-	-	-	-	2	1	1	3	2	4 丁目
11	-	9	2	8	5	1	2	5	3	2	11	4	豊 玉 南
2	-	2	-	4	4	-	-	2	1	1	2	2	1 丁目
6	-	4	2	3	-	1	2	3	2	1	3	1	2 丁目
3	-	3	-	1	1	-	-	-	-	-	6	1	3 丁目
218	4	210	4	76	50	10	16	43	3	40	97	69	豊 玉 北
6	-	6	-	5	5	-	-	5	1	4	5	4	1 丁目
5	-	4	1	5	4	1	-	3	1	2	2	2	2 丁目
7	-	6	1	3	1	2	-	5	1	4	4	2	3 丁目
20	1	19	-	11	10	-	1	1	-	1	14	10	4 丁目
156	1	154	1	35	21	3	11	24	-	24	43	33	5 丁目
24	2	21	1	17	9	4	4	5	-	5	29	18	6 丁目
13	-	6	7	14	13	1	-	8	1	7	24	16	中 村
1	-	-	1	7	6	1	-	4	-	4	5	5	1 丁目
3	-	2	1	1	1	-	-	2	1	1	7	2	2 丁目
9	-	4	5	6	6	-	-	2	-	2	12	9	3 丁目
10	3	6	1	7	5	-	2	3	1	2	10	8	中 村 南
2	-	2	-	3	2	-	1	1	1	-	3	2	1 丁目
4	2	2	-	1	1	-	-	-	-	-	3	2	2 丁目
4	1	2	1	3	2	-	1	2	-	2	4	4	3 丁目
54	1	48	5	31	23	5	3	20	4	16	30	27	中 村 北
6	-	4	2	3	2	1	-	1	-	1	3	3	1 丁目
4	1	1	2	4	3	-	1	2	-	2	8	6	2 丁目
26	-	26	-	12	10	1	1	5	1	4	8	8	3 丁目
18	-	17	1	12	8	3	1	12	3	9	11	10	4 丁目
68	1	60	7	68	54	6	8	26	5	21	70	57	桜 台
38	-	36	2	25	17	4	4	1	-	1	18	16	1 丁目
3	-	3	-	14	13	1	-	6	1	5	17	13	2 丁目
6	1	2	3	8	6	1	1	5	1	4	10	8	3 丁目
16	-	14	2	17	15	-	2	4	-	4	18	15	4 丁目
2	-	2	-	3	2	-	1	5	2	3	6	4	5 丁目
3	-	3	-	1	1	-	-	5	1	4	1	1	6 丁目
141	1	136	4	88	62	14	12	35	2	33	64	52	練 馬
94	-	92	2	53	36	8	9	28	-	28	43	37	1 丁目
11	-	10	1	7	6	-	1	2	2	-	6	2	2 丁目
8	-	8	-	13	10	3	-	2	-	2	4	4	3 丁目
28	1	26	1	15	10	3	2	3	-	3	11	9	4 丁目
9	-	9	-	12	7	-	5	10	2	8	14	7	向 山
2	-	2	-	4	2	-	2	-	-	-	5	2	1 丁目
1	-	1	-	-	-	-	-	5	2	3	2	1	2 丁目
3	-	3	-	3	1	-	2	-	-	-	3	2	3 丁目
3	-	3	-	5	4	-	1	5	-	5	4	2	4 丁目

## 31 町丁別事業所数(産業別)

産業中分類・ 町丁名	P医療、福祉		Q複合サービス業			Rサービス業(他に分類されないもの)						
	84 保健衛生	85 社会保険・ 社会福祉・ 介護事業	総数	86 郵便局	87 協同組合 (他に分類 されないもの)	総数	88 廃棄物 処理業	89 自動車 整備業	90 機械等 修理業 (別掲を 除く)	91 職業紹介 ・労働者 派遣業	92 その他の 事業サ ービス業	93 政治・ 経済・ 文化団体
総数	14	535	81	64	17	898	35	117	110	25	352	57
旭丘	-	2	1	1	-	16	-	1	4	2	5	-
1丁目	-	-	1	1	-	10	-	1	4	1	3	-
2丁目	-	2	-	-	-	6	-	-	-	1	2	-
小竹町	-	3	1	1	-	8	1	-	-	-	2	-
1丁目	-	2	-	-	-	5	1	-	-	-	1	-
2丁目	-	1	1	1	-	3	-	-	-	-	1	-
栄町	-	6	-	-	-	8	-	-	1	-	3	1
羽沢	-	7	-	-	-	7	-	1	2	-	3	-
1丁目	-	2	-	-	-	-	-	-	-	-	-	-
2丁目	-	5	-	-	-	1	-	-	-	-	-	-
3丁目	-	-	-	-	-	6	-	1	2	-	3	-
豊玉上	1	4	1	1	-	15	2	-	-	1	5	4
1丁目	1	-	-	-	-	2	-	-	-	-	1	-
2丁目	-	4	1	1	-	13	2	-	-	1	4	4
豊玉中	-	4	2	2	-	13	-	1	1	2	5	1
1丁目	-	3	1	1	-	4	-	-	-	-	2	-
2丁目	-	-	1	1	-	3	-	-	1	-	1	-
3丁目	-	-	-	-	-	5	-	1	-	2	2	-
4丁目	-	1	-	-	-	1	-	-	-	-	-	1
豊玉南	-	7	-	-	-	17	1	3	2	1	5	1
1丁目	-	-	-	-	-	5	-	-	2	-	-	1
2丁目	-	2	-	-	-	8	1	1	-	1	3	-
3丁目	-	5	-	-	-	4	-	2	-	-	2	-
豊玉北	3	25	2	1	1	65	-	3	8	2	35	10
1丁目	-	1	-	-	-	5	-	-	-	-	3	1
2丁目	-	-	-	-	-	3	-	-	2	-	1	-
3丁目	-	2	-	-	-	7	-	1	1	-	3	-
4丁目	-	4	1	-	1	14	-	1	3	1	7	-
5丁目	1	9	-	-	-	17	-	-	2	-	8	5
6丁目	2	9	1	1	-	19	-	1	-	1	13	4
中村	-	8	1	1	-	11	1	1	1	-	5	-
1丁目	-	-	-	-	-	3	-	-	-	-	1	-
2丁目	-	5	1	1	-	4	1	-	-	-	2	-
3丁目	-	3	-	-	-	4	-	1	1	-	2	-
中村南	-	2	-	-	-	8	-	3	2	-	2	-
1丁目	-	1	-	-	-	2	-	-	1	-	1	-
2丁目	-	1	-	-	-	2	-	1	-	-	-	-
3丁目	-	-	-	-	-	4	-	2	1	-	1	-
中村北	-	3	2	1	1	14	-	1	-	-	9	3
1丁目	-	-	-	-	-	4	-	-	-	-	2	2
2丁目	-	2	-	-	-	6	-	1	-	-	4	-
3丁目	-	-	2	1	1	2	-	-	-	-	2	-
4丁目	-	1	-	-	-	2	-	-	-	-	1	1
桜台	-	13	2	1	1	22	1	2	3	-	9	1
1丁目	-	2	-	-	-	5	-	-	3	-	-	1
2丁目	-	4	1	1	-	2	-	-	-	-	2	-
3丁目	-	2	1	-	1	7	1	1	-	-	4	-
4丁目	-	3	-	-	-	2	-	-	-	-	2	-
5丁目	-	2	-	-	-	4	-	1	-	-	1	-
6丁目	-	-	-	-	-	2	-	-	-	-	-	-
練馬	-	12	3	3	-	32	-	-	2	1	8	2
1丁目	-	6	1	1	-	13	-	-	1	1	5	2
2丁目	-	4	1	1	-	2	-	-	1	-	-	-
3丁目	-	-	-	-	-	1	-	-	-	-	1	-
4丁目	-	2	1	1	-	16	-	-	-	-	2	-
向山	-	7	-	-	-	8	-	2	1	-	3	1
1丁目	-	3	-	-	-	1	-	-	-	-	-	-
2丁目	-	1	-	-	-	2	-	-	-	-	1	1
3丁目	-	1	-	-	-	1	-	-	-	-	1	-
4丁目	-	2	-	-	-	4	-	2	1	-	1	-

、 従 業 者 規 模 別) ( つ づ き)

R		S公務 (他に分類されるものを除く)			従 業 者 規 模 別					派 遣 者 の 従 業 者 の み	産 業 中 分 類 ・ 町 丁 名
94 宗 教	95 そ の 他 の サ ー ビ ス 業	総 数	96 国 家 公 務	97 地 方 公 務	1 ~ 4 人	5 ~ 9 人	10 ~ 19 人	20 ~ 29 人	30 人 以 上		
165	37	57	12	45	13,697	4,167	2,272	818	1,209	20	総 数
4	-	-	-	-	260	60	49	14	18	-	旭 丘
1	-	-	-	-	207	51	42	13	13	-	1 丁 目
3	-	-	-	-	53	9	7	1	5	-	2 丁 目
5	-	-	-	-	128	45	15	8	11	-	小 竹 町
3	-	-	-	-	86	20	9	4	5	-	1 丁 目
2	-	-	-	-	42	25	6	4	6	-	2 丁 目
3	-	1	1	-	256	71	26	6	7	-	栄 町
1	-	-	-	-	90	30	13	10	11	-	羽 沢
-	-	-	-	-	20	9	4	1	3	-	1 丁 目
1	-	-	-	-	38	9	3	5	4	-	2 丁 目
-	-	-	-	-	32	12	6	4	4	-	3 丁 目
3	-	-	-	-	146	51	27	10	18	-	豊 玉 上
1	-	-	-	-	47	17	9	4	6	-	1 丁 目
2	-	-	-	-	99	34	18	6	12	-	2 丁 目
3	-	-	-	-	190	40	32	7	14	1	豊 玉 中
2	-	-	-	-	42	7	9	1	5	-	1 丁 目
1	-	-	-	-	59	19	14	4	2	1	2 丁 目
-	-	-	-	-	81	9	8	1	3	-	3 丁 目
-	-	-	-	-	8	5	1	1	4	-	4 丁 目
4	-	-	-	-	80	27	20	12	17	-	豊 玉 南
2	-	-	-	-	27	2	8	3	4	-	1 丁 目
2	-	-	-	-	24	20	8	6	6	-	2 丁 目
-	-	-	-	-	29	5	4	3	7	-	3 丁 目
6	1	10	1	9	510	216	156	59	89	3	豊 玉 北
1	-	-	-	-	21	20	7	7	6	-	1 丁 目
-	-	-	-	-	32	12	7	-	8	-	2 丁 目
1	1	-	-	-	43	14	7	6	10	1	3 丁 目
2	-	-	-	-	73	33	23	10	7	-	4 丁 目
2	-	2	-	2	249	96	71	27	37	1	5 丁 目
-	-	8	1	7	92	41	41	9	21	1	6 丁 目
3	-	-	-	-	136	47	19	12	12	-	中 村
2	-	-	-	-	51	7	7	3	1	-	1 丁 目
1	-	-	-	-	35	15	6	4	3	-	2 丁 目
-	-	-	-	-	50	25	6	5	8	-	3 丁 目
1	-	-	-	-	74	28	18	4	7	-	中 村 南
-	-	-	-	-	19	6	4	1	2	-	1 丁 目
1	-	-	-	-	25	13	5	2	3	-	2 丁 目
-	-	-	-	-	30	9	9	1	2	-	3 丁 目
1	-	1	-	1	196	99	47	15	22	-	中 村 北
-	-	1	-	1	27	18	9	3	6	-	1 丁 目
1	-	-	-	-	30	18	12	3	4	-	2 丁 目
-	-	-	-	-	64	40	11	4	6	-	3 丁 目
-	-	-	-	-	75	23	15	5	6	-	4 丁 目
4	2	1	-	1	415	113	49	17	16	-	桜 台
-	1	1	-	1	133	29	14	5	5	-	1 丁 目
-	-	-	-	-	88	22	6	-	3	-	2 丁 目
-	1	-	-	-	53	21	12	5	6	-	3 丁 目
-	-	-	-	-	77	22	11	3	1	-	4 丁 目
2	-	-	-	-	39	10	2	2	1	-	5 丁 目
2	-	-	-	-	25	9	4	2	-	-	6 丁 目
18	1	-	-	-	454	135	74	34	28	1	練 馬
4	-	-	-	-	256	95	45	25	14	1	1 丁 目
1	-	-	-	-	49	6	3	2	4	-	2 丁 目
-	-	-	-	-	66	11	11	2	2	-	3 丁 目
13	1	-	-	-	83	23	15	5	8	-	4 丁 目
1	-	-	-	-	120	28	22	8	6	-	向 山
1	-	-	-	-	18	5	6	1	1	-	1 丁 目
-	-	-	-	-	19	6	4	3	1	-	2 丁 目
-	-	-	-	-	24	10	1	-	3	-	3 丁 目
-	-	-	-	-	59	7	11	4	1	-	4 丁 目

## 31 町丁別事業所数(産業別)

産業中分類・町丁名	総数	A 農業, 林業			B 漁業	C 鉱業	D 建設業				E 製造業	
		総数	01 農業	02 林業	03~04 漁業	05 鉱業, 採石業, 砂利採取業	総数	06 総合工事業	07 職別工事業(設備工事業を除く)	08 設備工事業	総数	09 食料品業
貫井	748	1	1	-	-	-	56	20	18	18	48	3
1 丁目	166	-	-	-	-	-	6	3	1	2	8	-
2 丁目	144	-	-	-	-	-	7	3	1	3	8	1
3 丁目	213	1	1	-	-	-	7	2	4	1	6	1
4 丁目	134	-	-	-	-	-	21	6	8	7	13	1
5 丁目	91	-	-	-	-	-	15	6	4	5	13	-
錦	132	-	-	-	-	-	21	5	7	9	11	-
1 丁目	50	-	-	-	-	-	10	2	4	4	6	-
2 丁目	82	-	-	-	-	-	11	3	3	5	5	-
氷川台	413	-	-	-	-	-	48	15	22	11	40	3
1 丁目	10	-	-	-	-	-	2	1	-	1	1	-
2 丁目	47	-	-	-	-	-	9	2	5	2	6	-
3 丁目	184	-	-	-	-	-	21	6	10	5	19	1
4 丁目	172	-	-	-	-	-	16	6	7	3	14	2
平和台	372	-	-	-	-	-	58	19	26	13	30	1
1 丁目	85	-	-	-	-	-	17	6	7	4	11	-
2 丁目	98	-	-	-	-	-	14	3	7	4	7	-
3 丁目	89	-	-	-	-	-	15	5	9	1	4	-
4 丁目	100	-	-	-	-	-	12	5	3	4	8	1
早宮	406	-	-	-	-	-	50	22	20	8	25	2
1 丁目	128	-	-	-	-	-	16	8	6	2	9	1
2 丁目	153	-	-	-	-	-	21	9	8	4	6	1
3 丁目	77	-	-	-	-	-	6	2	4	-	6	-
4 丁目	48	-	-	-	-	-	7	3	2	2	4	-
春日町	781	2	2	-	-	-	119	29	48	42	51	2
1 丁目	94	-	-	-	-	-	13	6	5	2	5	-
2 丁目	135	-	-	-	-	-	26	6	7	13	15	-
3 丁目	131	-	-	-	-	-	13	2	3	8	4	-
4 丁目	135	-	-	-	-	-	30	6	13	11	11	-
5 丁目	130	-	-	-	-	-	14	1	9	4	7	1
6 丁目	156	2	2	-	-	-	23	8	11	4	9	1
高松	631	-	-	-	-	-	119	29	45	45	53	3
1 丁目	78	-	-	-	-	-	13	3	6	4	7	-
2 丁目	78	-	-	-	-	-	18	3	7	8	7	2
3 丁目	88	-	-	-	-	-	17	3	8	6	4	1
4 丁目	131	-	-	-	-	-	25	5	12	8	14	-
5 丁目	127	-	-	-	-	-	21	10	4	7	7	-
6 丁目	129	-	-	-	-	-	25	5	8	12	14	-
北町	1,027	-	-	-	-	-	103	37	37	29	102	6
1 丁目	221	-	-	-	-	-	20	8	7	5	16	-
2 丁目	301	-	-	-	-	-	10	3	4	3	10	-
3 丁目	110	-	-	-	-	-	2	-	-	2	29	3
4 丁目	15	-	-	-	-	-	-	-	-	-	-	-
5 丁目	78	-	-	-	-	-	17	7	7	3	18	2
6 丁目	88	-	-	-	-	-	8	5	1	2	6	1
7 丁目	78	-	-	-	-	-	22	6	8	8	11	-
8 丁目	136	-	-	-	-	-	24	8	10	6	12	-
田柄	901	-	-	-	-	-	138	36	56	46	61	6
1 丁目	187	-	-	-	-	-	36	7	16	13	18	1
2 丁目	259	-	-	-	-	-	28	7	13	8	9	1
3 丁目	150	-	-	-	-	-	33	10	10	13	20	1
4 丁目	161	-	-	-	-	-	24	2	14	8	8	3
5 丁目	144	-	-	-	-	-	17	10	3	4	6	-
光が丘	460	-	-	-	-	-	21	6	10	5	11	1
1 丁目	24	-	-	-	-	-	3	1	-	2	2	-
2 丁目	78	-	-	-	-	-	3	1	2	-	1	-
3 丁目	103	-	-	-	-	-	8	3	3	2	5	-
4 丁目	7	-	-	-	-	-	-	-	-	-	-	-
5 丁目	200	-	-	-	-	-	4	1	3	-	2	1
6 丁目	8	-	-	-	-	-	-	-	-	-	1	-
7 丁目	40	-	-	-	-	-	3	-	2	1	-	-







、 従 業 者 規 模 別) ( つ づ き)

F 電気・ガス・熱供給・水道業				G 情 報 通 信 業						H 運輸業, 郵便業		産業中分類・ 町 丁 名
33 電 気 業	34 ガ ス 業	35 熱 供 給 業	36 水 道 業	総 数	37 通 信 業	38 放 送 業	39 情 報 サ ー ビ ス 業	40 イ ン タ ー ネ ッ ト 付 随 サ ー ビ ス 業	41 映 像 ・ 音 声 ・ 文 字 情 報 制 作 業	総 数	42 鉄 道 業	
-	-	-	-	20	3	-	7	1	9	20	1	貫 井
-	-	-	-	3	1	-	1	-	1	2	-	1 丁目
-	-	-	-	5	-	-	2	-	3	5	-	2 丁目
-	-	-	-	4	2	-	1	-	1	3	1	3 丁目
-	-	-	-	6	-	-	3	1	2	5	-	4 丁目
-	-	-	-	2	-	-	-	-	2	5	-	5 丁目
-	1	-	-	-	-	-	-	-	-	6	-	錦
-	-	-	-	-	-	-	-	-	-	2	-	1 丁目
-	1	-	-	-	-	-	-	-	-	4	-	2 丁目
-	-	-	-	7	-	-	2	2	3	20	1	氷 川 台
-	-	-	-	1	-	-	-	-	1	-	-	1 丁目
-	-	-	-	-	-	-	-	-	-	5	-	2 丁目
-	-	-	-	2	-	-	1	-	1	11	1	3 丁目
-	-	-	-	4	-	-	1	2	1	4	-	4 丁目
-	-	-	-	1	-	-	1	-	-	19	1	平 和 台
-	-	-	-	-	-	-	-	-	-	7	1	1 丁目
-	-	-	-	-	-	-	-	-	-	4	-	2 丁目
-	-	-	-	1	-	-	1	-	-	4	-	3 丁目
-	-	-	-	-	-	-	-	-	-	4	-	4 丁目
-	-	-	-	7	1	-	1	-	5	14	1	早 宮
-	-	-	-	2	1	-	1	-	-	7	-	1 丁目
-	-	-	-	2	-	-	-	-	2	2	1	2 丁目
-	-	-	-	2	-	-	-	-	2	4	-	3 丁目
-	-	-	-	1	-	-	-	-	1	1	-	4 丁目
-	-	-	-	11	2	-	6	-	3	38	-	春 日 町
-	-	-	-	2	-	-	2	-	-	2	-	1 丁目
-	-	-	-	3	1	-	2	-	-	9	-	2 丁目
-	-	-	-	2	-	-	1	-	1	6	-	3 丁目
-	-	-	-	1	-	-	-	-	1	12	-	4 丁目
-	-	-	-	2	1	-	1	-	-	6	-	5 丁目
-	-	-	-	1	-	-	-	-	1	3	-	6 丁目
-	-	-	-	8	1	-	5	1	1	32	-	高 松
-	-	-	-	-	-	-	-	-	-	4	-	1 丁目
-	-	-	-	2	1	-	1	-	-	6	-	2 丁目
-	-	-	-	1	-	-	-	-	1	6	-	3 丁目
-	-	-	-	1	-	-	-	1	-	7	-	4 丁目
-	-	-	-	4	-	-	4	-	-	3	-	5 丁目
-	-	-	-	-	-	-	-	-	-	6	-	6 丁目
-	-	-	1	12	2	-	7	2	1	38	1	北 町
-	-	-	1	2	1	-	1	-	-	9	-	1 丁目
-	-	-	-	4	1	-	2	1	-	4	-	2 丁目
-	-	-	-	1	-	-	-	-	1	4	-	3 丁目
-	-	-	-	-	-	-	-	-	-	-	-	4 丁目
-	-	-	-	1	-	-	1	-	-	3	-	5 丁目
-	-	-	-	1	-	-	1	-	-	7	-	6 丁目
-	-	-	-	2	-	-	2	-	-	2	-	7 丁目
-	-	-	-	1	-	-	-	1	-	9	1	8 丁目
-	-	-	1	10	-	-	6	1	3	47	-	田 柄
-	-	-	-	1	-	-	-	-	1	12	-	1 丁目
-	-	-	1	4	-	-	4	-	-	9	-	2 丁目
-	-	-	-	1	-	-	1	-	-	12	-	3 丁目
-	-	-	-	2	-	-	-	1	1	10	-	4 丁目
-	-	-	-	2	-	-	1	-	1	4	-	5 丁目
-	-	1	1	17	1	-	8	2	6	73	-	光 が 丘
-	-	-	-	1	-	-	-	1	-	10	-	1 丁目
-	-	-	1	5	-	-	3	1	1	16	-	2 丁目
-	-	-	-	6	-	-	4	-	2	26	-	3 丁目
-	-	-	-	-	-	-	-	-	-	-	-	4 丁目
-	-	1	-	3	1	-	-	-	2	10	-	5 丁目
-	-	-	-	1	-	-	-	-	1	-	-	6 丁目
-	-	-	-	1	-	-	1	-	-	11	-	7 丁目

31 町丁別事業所数(産業別)

産業中分類・町丁名	H 運輸業・郵便業							I 卸売業, 小売業				
	43 道路旅客運送業	44 道路貨物運送業	45 水運業	46 航空運輸業	47 倉庫業	48 運輸に付帯するサービス業	49 運輸業(信書便事業を含む)	総数	50 各種商品卸売業	51 繊維・衣服卸売業	52 飲食料品卸売業	53 建築材料・金属材料等卸売業
貫井	13	5	-	-	-	1	-	186	-	3	9	4
1 丁目	2	-	-	-	-	-	-	40	-	-	-	-
2 丁目	3	1	-	-	-	1	-	36	-	-	1	2
3 丁目	1	1	-	-	-	-	-	61	-	1	3	1
4 丁目	3	2	-	-	-	-	-	25	-	-	3	-
5 丁目	4	1	-	-	-	-	-	24	-	2	2	1
錦	3	2	-	-	-	1	-	33	-	-	4	3
1 丁目	1	1	-	-	-	-	-	11	-	-	1	2
2 丁目	2	1	-	-	-	1	-	22	-	-	3	1
氷川	13	5	-	-	-	1	-	104	-	4	6	7
1 丁目	-	-	-	-	-	-	-	1	-	-	-	-
2 丁目	4	1	-	-	-	-	-	10	-	1	1	2
3 丁目	5	4	-	-	-	1	-	38	-	3	2	2
4 丁目	4	-	-	-	-	-	-	55	-	-	3	3
平和	13	5	-	-	-	-	-	106	-	6	8	16
1 丁目	6	-	-	-	-	-	-	17	-	-	1	2
2 丁目	2	2	-	-	-	-	-	29	-	1	3	3
3 丁目	2	2	-	-	-	-	-	32	-	2	4	9
4 丁目	3	1	-	-	-	-	-	28	-	3	-	2
早宮	7	5	-	-	-	1	-	86	-	4	5	11
1 丁目	5	1	-	-	-	1	-	25	-	1	1	5
2 丁目	1	-	-	-	-	-	-	33	-	1	1	3
3 丁目	1	3	-	-	-	-	-	21	-	2	3	2
4 丁目	-	1	-	-	-	-	-	7	-	-	-	1
春日	28	9	-	-	-	1	-	185	-	6	14	7
1 丁目	2	-	-	-	-	-	-	23	-	-	2	-
2 丁目	8	1	-	-	-	-	-	33	-	1	2	4
3 丁目	5	1	-	-	-	-	-	28	-	1	1	-
4 丁目	8	4	-	-	-	-	-	32	-	-	1	1
5 丁目	3	3	-	-	-	-	-	31	-	1	4	-
6 丁目	2	-	-	-	-	1	-	38	-	3	4	2
高松	14	15	-	-	1	2	-	146	-	2	13	11
1 丁目	2	2	-	-	-	-	-	14	-	1	-	-
2 丁目	4	2	-	-	-	-	-	16	-	-	3	1
3 丁目	2	3	-	-	1	-	-	28	-	-	2	2
4 丁目	3	4	-	-	-	-	-	29	-	-	4	1
5 丁目	1	1	-	-	-	1	-	23	-	-	2	1
6 丁目	2	3	-	-	-	1	-	36	-	1	2	6
北町	24	10	1	-	1	1	-	255	-	2	13	19
1 丁目	7	1	1	-	-	-	-	73	-	1	3	2
2 丁目	1	2	-	-	1	-	-	56	-	-	2	-
3 丁目	3	1	-	-	-	-	-	38	-	1	3	6
4 丁目	-	-	-	-	-	-	-	7	-	-	-	-
5 丁目	-	3	-	-	-	-	-	13	-	-	1	4
6 丁目	5	1	-	-	-	1	-	24	-	-	2	2
7 丁目	-	2	-	-	-	-	-	13	-	-	-	1
8 丁目	8	-	-	-	-	-	-	31	-	-	2	4
田柄	33	13	-	-	-	1	-	201	-	4	14	10
1 丁目	8	4	-	-	-	-	-	42	-	1	1	2
2 丁目	5	4	-	-	-	-	-	59	-	1	5	5
3 丁目	9	2	-	-	-	1	-	34	-	-	3	1
4 丁目	7	3	-	-	-	-	-	38	-	-	5	1
5 丁目	4	-	-	-	-	-	-	28	-	2	-	1
光が丘	71	1	-	-	-	-	1	130	-	1	1	-
1 丁目	10	-	-	-	-	-	-	1	-	-	-	-
2 丁目	15	-	-	-	-	-	1	6	-	-	-	-
3 丁目	26	-	-	-	-	-	-	15	-	1	-	-
4 丁目	-	-	-	-	-	-	-	2	-	-	-	-
5 丁目	9	1	-	-	-	-	-	104	-	-	1	-
6 丁目	-	-	-	-	-	-	-	-	-	-	-	-
7 丁目	11	-	-	-	-	-	-	2	-	-	-	-

、 従 業 者 規 模 別) ( つ づ き)

I 卸 売 業 , 小 売 業								J 金 融 業 , 保 険 業				産 業 中 分 類 ・ 町 丁 名
54 機 械 器 具 卸 売 業	55 そ の 他 の 卸 売 業	56 各 種 商 品 小 売 業	57 織 物 ・ 衣 服 の 回 り 品 小 売 業	58 飲 食 料 品 小 売 業	59 機 械 器 具 小 売 業	60 そ の 他 の 小 売 業	61 無 店 舗 小 売 業	総 数	62 銀 行 業	63 協 同 組 織 金 融 業	64 貸 金 業 , ク レ ジ ッ ト 等 カ ー ド 業 金 非 預 金 信 用 機 関	
11	13	-	24	60	18	43	1	5	1	-	2	貫 井 1 丁 目 2 丁 目 3 丁 目 4 丁 目 5 丁 目
1	3	-	8	15	1	12	-	3	-	-	2	
3	4	-	5	12	3	6	-	-	-	-	-	
-	1	-	10	24	5	16	-	2	1	-	-	
6	2	-	1	3	2	7	1	-	-	-	-	
1	3	-	-	6	7	2	-	-	-	-	-	
1	3	1	1	8	4	8	-	1	-	-	-	錦 1 丁 目 2 丁 目
1	1	-	1	3	-	2	-	-	-	-	-	
-	2	1	-	5	4	6	-	1	-	-	-	
9	6	-	6	26	9	30	1	5	1	1	-	氷 川 台 1 丁 目 2 丁 目 3 丁 目 4 丁 目
-	-	-	-	1	-	-	-	-	-	-	-	
1	-	-	-	2	2	1	-	-	-	-	-	
6	1	-	-	5	3	15	1	1	-	1	-	
2	5	-	6	18	4	14	-	4	1	-	-	
9	7	1	6	22	6	24	1	3	-	-	-	平 和 台 1 丁 目 2 丁 目 3 丁 目 4 丁 目
2	3	-	1	2	1	5	-	-	-	-	-	
5	-	-	3	7	2	5	-	1	-	-	-	
-	2	-	1	7	1	5	1	1	-	-	-	
2	2	1	1	6	2	9	-	1	-	-	-	
3	9	-	4	19	7	23	1	5	1	2	1	早 宮 1 丁 目 2 丁 目 3 丁 目 4 丁 目
1	3	-	2	4	2	5	1	1	-	-	1	
1	3	-	2	7	2	13	-	4	1	2	-	
-	3	-	-	6	2	3	-	-	-	-	-	
1	-	-	-	2	1	2	-	-	-	-	-	
14	17	-	7	48	23	48	1	4	1	2	-	春 日 町 1 丁 目 2 丁 目 3 丁 目 4 丁 目 5 丁 目 6 丁 目
2	3	-	1	5	3	7	-	1	-	1	-	
3	2	-	1	7	6	7	-	-	-	-	-	
2	2	-	1	7	3	11	-	1	-	1	-	
3	3	-	3	11	6	4	-	1	1	-	-	
2	2	-	1	11	2	8	-	-	-	-	-	
2	5	-	-	7	3	11	1	1	-	-	-	
16	9	-	5	34	15	36	5	12	-	-	-	高 松 1 丁 目 2 丁 目 3 丁 目 4 丁 目 5 丁 目 6 丁 目
2	1	-	-	2	1	6	1	1	-	-	-	
2	-	-	1	3	1	5	-	-	-	-	-	
5	-	-	-	6	7	4	2	1	-	-	-	
-	2	-	1	12	-	7	2	1	-	-	-	
2	1	-	2	6	4	5	-	8	-	-	-	
5	5	-	1	5	2	9	-	1	-	-	-	
11	13	-	30	66	24	75	2	5	1	1	1	北 町 1 丁 目 2 丁 目 3 丁 目 4 丁 目 5 丁 目 6 丁 目 7 丁 目 8 丁 目
1	3	-	11	29	5	17	1	2	-	1	1	
1	2	-	10	13	1	27	-	-	-	-	-	
3	4	-	-	4	9	7	1	1	1	-	-	
-	-	-	3	2	-	2	-	-	-	-	-	
1	1	-	-	4	-	2	-	2	-	-	-	
2	2	-	3	6	4	3	-	-	-	-	-	
2	1	-	1	2	1	5	-	-	-	-	-	
1	-	-	2	6	4	12	-	-	-	-	-	
17	18	-	12	55	10	59	2	6	-	3	-	田 柄 1 丁 目 2 丁 目 3 丁 目 4 丁 目 5 丁 目
3	6	-	2	12	3	12	-	-	-	-	-	
3	-	-	6	18	2	19	-	2	-	1	-	
5	5	-	1	5	1	13	-	2	-	1	-	
4	4	-	1	13	2	6	2	-	-	-	-	
2	3	-	2	7	2	9	-	2	-	1	-	
1	6	2	40	41	5	31	2	8	3	-	-	光 が 丘 1 丁 目 2 丁 目 3 丁 目 4 丁 目 5 丁 目 6 丁 目 7 丁 目
-	-	-	-	-	-	1	-	-	-	-	-	
-	1	-	-	1	1	2	1	1	1	-	-	
1	1	-	3	5	-	3	1	2	-	-	-	
-	-	-	-	1	-	1	-	-	-	-	-	
-	3	2	37	33	4	24	-	5	2	-	-	
-	-	-	-	-	-	-	-	-	-	-	-	
-	1	-	-	1	-	-	-	-	-	-	-	

31 町丁別事業所数(産業別)

産業中分類・町名	J 金融業・保険業			K 不動産業, 物品賃貸業				L 学術研究, 専門・技術サービス業				
	65 金融商品取引業, 商品先物取引業	66 補助金融業	67 保険業(代理店, 保険業, サービスを含む)	総数	68 不動産業	69 不動産賃貸業, 管理業	70 物品賃貸業	総数	71 学術, 開発研究機関	72 専門サービス業(他に分類されないもの)	73 広告業	74 技術サービス業(他に分類されないもの)
貫井	-	-	2	78	16	58	4	29	1	17	-	11
1 丁目	-	-	1	19	5	14	-	4	-	3	-	1
2 丁目	-	-	-	15	2	13	-	5	-	3	-	2
3 丁目	-	-	1	24	8	13	3	8	1	4	-	3
4 丁目	-	-	-	18	1	17	-	8	-	5	-	3
5 丁目	-	-	-	2	-	1	1	4	-	2	-	2
錦	-	-	1	9	-	9	-	-	-	-	-	-
1 丁目	-	-	-	4	-	4	-	-	-	-	-	-
2 丁目	-	-	1	5	-	5	-	-	-	-	-	-
氷川	-	-	3	52	10	41	1	14	-	7	1	6
1 丁目	-	-	-	2	-	2	-	-	-	-	-	-
2 丁目	-	-	-	3	-	3	-	1	-	-	-	1
3 丁目	-	-	-	32	8	23	1	4	-	2	-	2
4 丁目	-	-	3	15	2	13	-	9	-	5	1	3
平和	-	-	3	29	4	23	2	11	-	5	-	6
1 丁目	-	-	-	8	-	8	-	-	-	-	-	-
2 丁目	-	-	1	7	1	6	-	3	-	1	-	2
3 丁目	-	-	1	8	1	5	2	5	-	2	-	3
4 丁目	-	-	1	6	2	4	-	3	-	2	-	1
早宮	-	-	1	39	8	30	1	21	-	11	-	10
1 丁目	-	-	-	13	1	12	-	9	-	2	-	7
2 丁目	-	-	1	15	5	9	1	2	-	2	-	-
3 丁目	-	-	-	8	1	7	-	8	-	6	-	2
4 丁目	-	-	-	3	1	2	-	2	-	1	-	1
春日	-	-	1	71	17	50	4	45	-	25	1	19
1 丁目	-	-	-	12	2	10	-	9	-	2	1	6
2 丁目	-	-	-	9	2	6	1	3	-	-	-	3
3 丁目	-	-	-	11	2	7	2	8	-	4	-	4
4 丁目	-	-	-	4	2	2	-	1	-	-	-	1
5 丁目	-	-	-	18	2	15	1	14	-	12	-	2
6 丁目	-	-	1	17	7	10	-	10	-	7	-	3
高松	-	-	12	46	7	34	5	20	-	9	1	10
1 丁目	-	-	1	7	1	6	-	4	-	2	-	2
2 丁目	-	-	-	6	1	4	1	1	-	-	-	1
3 丁目	-	-	1	11	2	8	1	1	-	1	-	-
4 丁目	-	-	1	6	-	6	-	3	-	1	1	1
5 丁目	-	-	8	8	2	4	2	7	-	2	-	5
6 丁目	-	-	1	8	1	6	1	4	-	3	-	1
北町	-	-	2	91	15	72	4	23	1	13	1	8
1 丁目	-	-	-	24	3	20	1	2	1	-	-	1
2 丁目	-	-	-	33	7	25	1	8	-	5	-	3
3 丁目	-	-	-	7	-	6	1	-	-	-	-	-
4 丁目	-	-	-	-	-	-	-	-	-	-	-	-
5 丁目	-	-	2	11	2	8	1	4	-	4	-	-
6 丁目	-	-	-	4	1	3	-	4	-	1	1	2
7 丁目	-	-	-	4	2	2	-	3	-	2	-	1
8 丁目	-	-	-	8	-	8	-	2	-	1	-	1
田柄	-	-	3	80	16	61	3	33	-	13	1	19
1 丁目	-	-	-	13	1	12	-	6	-	2	-	4
2 丁目	-	-	1	27	9	16	2	8	-	4	-	4
3 丁目	-	-	1	6	1	4	1	7	-	2	-	5
4 丁目	-	-	-	22	1	21	-	3	-	2	1	-
5 丁目	-	-	1	12	4	8	-	9	-	3	-	6
光が丘	2	-	3	12	2	10	-	26	-	13	1	12
1 丁目	-	-	-	-	-	-	-	1	-	-	1	-
2 丁目	-	-	-	1	1	-	-	3	-	-	-	3
3 丁目	1	-	1	5	-	5	-	9	-	5	-	4
4 丁目	-	-	-	1	-	1	-	-	-	-	-	-
5 丁目	1	-	2	4	1	3	-	5	-	3	-	2
6 丁目	-	-	-	-	-	-	-	8	-	-	-	-
7 丁目	-	-	-	1	-	1	-	8	-	5	-	3

、 従 業 者 規 模 別) ( つ づ き)

M 宿泊業, 飲食サービス業				N 生活関連サービス業, 娯楽業				O 教育, 学習支援業			P 医療, 福祉		産業中分類・ 町 丁目 名			
総 数	75 宿泊業	76 飲食店	77 持ち帰り・配達 飲食サービス業	総 数	78 洗濯・ 美容・ 浴場業	79 その他の 生活関連 サービス 業	80 娯 楽 業	総 数	81 学 校 育 教 育	82 その他の 教育, 学 習支援業	総 数	83 医 療 業				
82	-	76	6	92	70	10	12	26	4	22	76	52	貫	井 目		
21	-	21	-	28	22	2	4	9	1	8	18	13			1	丁 目
19	-	16	3	18	15	3	-	5	2	3	16	8			2	丁 目
24	-	21	3	31	22	3	6	6	1	5	28	22			3	丁 目
10	-	10	-	10	7	1	2	4	-	4	10	5			4	丁 目
8	-	8	-	5	4	1	-	2	-	2	4	4	5	丁 目		
13	-	13	-	14	11	2	1	2	-	2	14	10	錦	目		
6	-	6	-	4	4	-	-	2	-	2	3	3			1	丁 目
7	-	7	-	10	7	2	1	-	-	-	11	7	2	丁 目		
40	1	36	3	26	19	3	4	11	2	9	28	20	氷 川	台 目		
-	-	-	-	1	-	-	1	-	-	-	-	-			1	丁 目
2	-	2	-	1	1	-	-	1	1	-	5	2			2	丁 目
21	1	18	2	9	7	1	1	5	1	4	14	11			3	丁 目
17	-	16	1	15	11	2	2	5	-	5	9	7	4	丁 目		
26	1	23	2	26	22	2	2	14	1	13	29	20	平 和	台 目		
4	-	3	1	6	6	-	-	3	1	2	6	5			1	丁 目
9	-	8	1	11	8	2	1	3	-	3	5	1			2	丁 目
4	1	3	-	2	2	-	-	5	-	5	4	3			3	丁 目
9	-	9	-	7	6	-	1	3	-	3	14	11	4	丁 目		
33	-	27	6	44	37	2	5	20	5	15	40	22	早	宮 目		
10	-	7	3	15	14	1	-	4	1	3	7	4			1	丁 目
15	-	13	2	16	12	1	3	13	3	10	18	12			2	丁 目
3	-	3	-	7	6	-	1	1	-	1	7	3			3	丁 目
5	-	4	1	6	5	-	1	2	1	1	8	3	4	丁 目		
48	-	46	2	69	61	3	5	28	7	21	81	59	春 日	町 目		
3	-	3	-	11	10	-	1	5	1	4	5	3			1	丁 目
10	-	9	1	11	9	-	2	2	1	1	9	5			2	丁 目
13	-	13	-	15	14	-	1	5	1	4	19	17			3	丁 目
11	-	10	1	11	9	2	-	8	2	6	9	8			4	丁 目
3	-	3	-	9	9	-	-	4	1	3	14	8			5	丁 目
8	-	8	-	12	10	1	1	4	1	3	25	18	6	丁 目		
56	2	46	8	43	33	3	7	21	7	14	36	22	高	松 目		
10	-	8	2	4	4	-	-	4	2	2	6	4			1	丁 目
10	-	9	1	6	6	-	-	-	-	-	3	1			2	丁 目
1	-	1	-	2	1	-	1	2	1	1	6	3			3	丁 目
10	-	7	3	12	9	2	1	7	2	5	7	7			4	丁 目
12	2	9	1	12	7	1	4	7	1	6	6	5			5	丁 目
13	-	12	1	7	6	-	1	1	1	-	8	2	6	丁 目		
152	1	143	8	104	75	12	17	23	5	18	69	54	北	町 目		
18	1	16	1	23	18	1	4	7	1	6	19	15			1	丁 目
90	-	87	3	41	28	3	10	7	-	7	23	21			2	丁 目
9	-	7	2	2	2	-	-	4	2	2	5	4			3	丁 目
4	-	4	-	3	3	-	-	-	-	-	-	-			4	丁 目
-	-	-	-	2	1	1	-	1	-	1	-	-			5	丁 目
11	-	11	-	16	9	5	2	-	-	-	4	3			6	丁 目
4	-	4	-	2	2	-	-	4	2	2	7	4			7	丁 目
16	-	14	2	15	12	2	1	-	-	-	11	7	8	丁 目		
85	-	79	6	82	61	7	14	52	4	48	72	52	田	柄 目		
19	-	19	-	15	13	1	1	5	1	4	14	12			1	丁 目
36	-	34	2	29	23	-	6	14	2	12	21	15			2	丁 目
9	-	8	1	9	7	-	2	8	1	7	3	3			3	丁 目
10	-	8	2	11	7	2	2	10	-	10	16	8			4	丁 目
11	-	10	1	18	11	4	3	15	-	15	18	14	5	丁 目		
36	-	31	5	26	9	8	9	26	17	9	50	20	光 が	丘 目		
-	-	-	-	1	-	-	1	2	1	1	3	-			1	丁 目
9	-	7	2	1	1	-	-	6	5	1	19	3			2	丁 目
1	-	-	1	4	1	-	3	7	4	3	11	6			3	丁 目
1	-	1	-	2	-	-	2	1	-	1	-	-			4	丁 目
24	-	23	1	18	7	8	3	3	-	3	8	6			5	丁 目
1	-	-	1	-	-	-	-	3	3	-	-	-			6	丁 目
-	-	-	-	-	-	-	-	4	4	-	9	5	7	丁 目		

31 町丁別事業所数(産業別)

産業中分類・町丁名	P医療、福祉		Q複合サービス業			Rサービス業(他に分類されないもの)						
	84 保健衛生	85 社会保険 ・ 福祉・介護 事業	総数	86 郵便局	87 協同組合 (他に分類 されないもの)	総数	88 廃棄物 処理業	89 自動車 整備業	90 機械等 修理業 (別掲を 除く)	91 職業紹介 ・ 労働者 派遣業	92 その他の 事業サ ービス業	93 政治・ 経済・ 文化団体
貫井	-	24	1	1	-	26	3	2	4	-	12	-
1丁目	-	5	-	-	-	4	-	-	-	-	2	-
2丁目	-	8	-	-	-	5	-	1	2	-	2	-
3丁目	-	6	-	-	-	8	1	1	1	-	5	-
4丁目	-	5	-	-	-	4	1	-	1	-	1	-
5丁目	-	-	1	1	-	5	1	-	-	-	2	-
錦	-	4	-	-	-	7	-	-	1	-	4	-
1丁目	-	-	-	-	-	2	-	-	1	-	-	-
2丁目	-	4	-	-	-	5	-	-	-	-	4	-
氷川	-	8	1	1	-	15	2	2	1	1	4	1
1丁目	-	-	-	-	-	1	-	-	-	-	1	-
2丁目	-	3	-	-	-	3	1	-	-	-	-	1
3丁目	-	3	-	-	-	7	-	2	1	1	1	-
4丁目	-	2	1	1	-	4	1	-	-	-	2	-
平和	2	7	3	2	1	16	1	4	-	1	8	-
1丁目	-	1	1	1	-	5	-	1	-	1	3	-
2丁目	-	4	-	-	-	5	-	1	-	-	2	-
3丁目	-	1	1	-	1	3	-	2	-	-	1	-
4丁目	2	1	1	1	-	3	1	-	-	-	2	-
早宮	-	18	2	1	1	19	-	5	1	-	5	1
1丁目	-	3	-	-	-	9	-	2	1	-	1	1
2丁目	-	6	-	-	-	6	-	3	-	-	1	-
3丁目	-	4	2	1	1	2	-	-	-	-	2	-
4丁目	-	5	-	-	-	2	-	-	-	-	1	-
春日	-	22	5	4	1	22	-	1	6	-	8	-
1丁目	-	2	1	1	-	2	-	-	-	-	2	-
2丁目	-	4	1	1	-	4	-	-	2	-	2	-
3丁目	-	2	1	-	1	5	-	-	2	-	-	-
4丁目	-	1	-	-	-	4	-	1	-	-	1	-
5丁目	-	6	1	1	-	5	-	-	1	-	2	-
6丁目	-	7	1	1	-	2	-	-	1	-	1	-
高松	1	13	4	2	2	33	2	9	3	1	11	-
1丁目	-	2	-	-	-	4	-	2	-	-	1	-
2丁目	-	2	-	-	-	2	-	-	-	-	2	-
3丁目	-	3	1	1	-	7	-	3	-	-	2	-
4丁目	-	-	-	-	-	9	2	2	1	-	2	-
5丁目	1	-	1	-	1	8	-	2	1	1	3	-
6丁目	-	6	2	1	1	3	-	-	1	-	1	-
北町	1	14	1	1	-	43	1	10	4	-	17	5
1丁目	-	4	1	1	-	4	-	-	1	-	1	1
2丁目	-	2	-	-	-	11	-	-	1	-	5	3
3丁目	-	1	-	-	-	8	-	3	1	-	2	1
4丁目	-	-	-	-	-	-	-	-	-	-	-	-
5丁目	-	-	-	-	-	6	-	4	-	-	2	-
6丁目	-	1	-	-	-	3	-	1	-	-	1	-
7丁目	-	3	-	-	-	4	1	-	-	-	3	-
8丁目	1	3	-	-	-	7	-	2	1	-	3	-
田柄	-	20	4	3	1	28	1	4	3	1	12	1
1丁目	-	2	1	1	-	5	1	-	-	-	4	-
2丁目	-	6	2	1	1	9	-	1	2	1	2	1
3丁目	-	-	1	1	-	5	-	2	-	-	2	-
4丁目	-	8	-	-	-	7	-	1	1	-	4	-
5丁目	-	4	-	-	-	2	-	-	-	-	-	-
光が丘	1	29	2	2	-	17	1	-	2	-	8	4
1丁目	-	3	-	-	-	-	-	-	-	-	-	-
2丁目	1	15	1	1	-	2	-	-	-	-	-	1
3丁目	-	5	-	-	-	4	-	-	-	-	1	2
4丁目	-	-	-	-	-	-	-	-	-	-	-	-
5丁目	-	2	1	1	-	8	1	-	2	-	4	1
6丁目	-	-	-	-	-	2	-	-	-	-	2	-
7丁目	-	4	-	-	-	1	-	-	-	-	1	-

、 従 業 者 規 模 別 ( つ づ き )

R		S公務 (他に分類されるものを除く)			従 業 者 規 模 別					派 遣 従 業 者 の み	産 業 中 分 類 ・ 町 丁 名
94 宗 教	95 そ の 他 の サ ー ビ ス 業	総 数	96 国 家 公 務	97 地 方 公 務	1～4人	5～9人	10～19人	20～29人	30人以上		
3	2	2	-	2	481	129	76	18	43	1	貫 井 1 丁目 2 丁目 3 丁目 4 丁目 5 丁目
-	2	1	-	1	111	32	14	2	7	-	
-	-	-	-	-	90	21	17	7	8	1	
-	-	-	-	-	133	44	20	3	13	-	
1	-	-	-	-	98	9	13	4	10	-	
2	-	1	-	1	49	23	12	2	5	-	
2	-	-	-	-	81	23	13	8	7	-	錦 1 丁目 2 丁目
1	-	-	-	-	34	10	3	2	1	-	
1	-	-	-	-	47	13	10	6	6	-	
3	1	2	1	1	230	92	45	18	28	-	氷 川 台 1 丁目 2 丁目 3 丁目 4 丁目
-	-	1	-	1	6	2	-	1	1	-	
-	1	1	1	-	20	12	9	-	6	-	
2	-	-	-	-	88	46	21	14	15	-	
1	-	-	-	-	116	32	15	3	6	-	
2	-	1	-	1	210	77	52	13	20	-	平 和 台 1 丁目 2 丁目 3 丁目 4 丁目
-	-	-	-	-	52	17	11	-	5	-	
2	-	-	-	-	66	18	12	-	2	-	
-	-	-	-	-	47	19	14	6	3	-	
-	-	1	-	1	45	23	15	7	10	-	
5	2	1	-	1	230	90	49	15	22	-	早 宮 1 丁目 2 丁目 3 丁目 4 丁目
3	1	1	-	1	89	26	6	4	3	-	
2	-	-	-	-	68	34	30	9	12	-	
-	-	-	-	-	47	18	7	1	4	-	
-	1	-	-	-	26	12	6	1	3	-	
5	2	2	1	1	528	128	71	23	31	-	春 日 町 1 丁目 2 丁目 3 丁目 4 丁目 5 丁目 6 丁目
-	-	-	-	-	67	15	5	2	5	-	
-	-	-	-	-	84	27	10	6	8	-	
3	-	-	-	-	88	20	16	3	4	-	
2	-	-	-	-	94	17	16	2	6	-	
-	2	2	1	1	94	22	8	3	3	-	
-	-	-	-	-	101	27	16	7	5	-	
5	2	2	1	1	334	125	80	33	57	2	高 松 1 丁目 2 丁目 3 丁目 4 丁目 5 丁目 6 丁目
1	-	-	-	-	53	14	8	-	3	-	
-	-	1	-	1	44	16	9	4	5	-	
1	1	-	-	-	47	19	11	4	7	-	
2	-	-	-	-	77	25	15	9	5	-	
-	1	-	-	-	47	30	16	9	24	1	
1	-	1	1	-	66	21	21	7	13	1	
4	2	5	2	3	656	187	110	29	43	2	北 町 1 丁目 2 丁目 3 丁目 4 丁目 5 丁目 6 丁目 7 丁目 8 丁目
1	-	-	-	-	154	33	22	5	6	1	
1	1	4	1	3	208	46	28	8	11	-	
1	-	-	-	-	51	30	17	6	6	-	
-	-	1	1	-	9	5	-	-	1	-	
-	-	-	-	-	51	14	6	2	4	1	
-	1	-	-	-	46	19	14	2	7	-	
-	-	-	-	-	39	18	11	4	6	-	
1	-	-	-	-	98	22	12	2	2	-	
4	2	1	-	1	568	181	83	26	43	-	田 柄 1 丁目 2 丁目 3 丁目 4 丁目 5 丁目
-	-	-	-	-	137	26	14	4	6	-	
1	1	1	-	1	173	50	17	8	11	-	
-	1	-	-	-	92	32	15	3	8	-	
1	-	-	-	-	96	28	17	9	11	-	
2	-	-	-	-	70	45	20	2	7	-	
-	2	3	-	3	233	98	52	32	44	1	光 が 丘 1 丁目 2 丁目 3 丁目 4 丁目 5 丁目 6 丁目 7 丁目
-	-	-	-	-	18	1	2	-	3	-	
-	1	3	-	3	35	14	8	5	16	-	
-	1	-	-	-	73	11	7	6	6	-	
-	-	-	-	-	2	2	1	-	2	-	
-	-	-	-	-	76	62	32	15	14	1	
-	-	-	-	-	3	1	1	3	-	-	
-	-	-	-	-	26	7	1	3	3	-	

## 31 町丁別事業所数(産業別)

産業中分類・町丁名	総数	A 農業, 林業			B 漁業	C 鉱業	D 建設業				E 製造業	
		総数	01 農業	02 林業	03~04 漁業	05 鉱業, 採石業, 砂利採取業	総数	06 総合工事業	07 職別工事業(設備工事業を除く)	08 設備工事業	総数	09 食料品業
旭町	380	-	-	-	-	-	59	20	22	17	33	4
1丁目	169	-	-	-	-	-	34	13	12	9	13	3
2丁目	67	-	-	-	-	-	10	-	6	4	8	-
3丁目	144	-	-	-	-	-	15	7	4	4	12	1
土支田	473	-	-	-	-	-	132	31	61	40	45	1
1丁目	116	-	-	-	-	-	29	4	10	15	13	-
2丁目	92	-	-	-	-	-	23	5	13	5	6	-
3丁目	127	-	-	-	-	-	42	11	20	11	13	1
4丁目	138	-	-	-	-	-	38	11	18	9	13	-
富士見台	429	-	-	-	-	-	61	22	20	19	26	6
1丁目	52	-	-	-	-	-	9	2	3	4	4	1
2丁目	219	-	-	-	-	-	20	7	8	5	11	2
3丁目	70	-	-	-	-	-	8	5	1	2	2	-
4丁目	88	-	-	-	-	-	24	8	8	8	9	3
南田中	264	2	2	-	-	-	54	17	14	23	19	3
1丁目	67	-	-	-	-	-	18	4	5	9	4	-
2丁目	38	-	-	-	-	-	7	2	2	3	-	-
3丁目	63	-	-	-	-	-	11	4	4	3	7	3
4丁目	50	1	1	-	-	-	13	5	2	6	5	-
5丁目	46	1	1	-	-	-	5	2	1	2	3	-
高野台	387	-	-	-	-	-	46	12	15	19	15	4
1丁目	100	-	-	-	-	-	9	1	5	3	1	1
2丁目	142	-	-	-	-	-	22	8	4	10	9	3
3丁目	67	-	-	-	-	-	3	1	2	-	2	-
4丁目	42	-	-	-	-	-	5	-	1	4	1	-
5丁目	36	-	-	-	-	-	7	2	3	2	2	-
谷原	423	-	-	-	-	-	85	20	35	30	27	3
1丁目	76	-	-	-	-	-	16	3	6	7	2	-
2丁目	67	-	-	-	-	-	16	3	7	6	2	1
3丁目	54	-	-	-	-	-	13	3	6	4	5	-
4丁目	79	-	-	-	-	-	14	1	8	5	9	1
5丁目	81	-	-	-	-	-	12	4	4	4	1	-
6丁目	66	-	-	-	-	-	14	6	4	4	8	1
三原台	210	-	-	-	-	-	33	8	12	13	11	1
1丁目	95	-	-	-	-	-	10	3	3	4	5	1
2丁目	54	-	-	-	-	-	14	2	5	7	2	-
3丁目	61	-	-	-	-	-	9	3	4	2	4	-
石神井町	1,037	-	-	-	-	-	63	26	15	22	20	3
1丁目	49	-	-	-	-	-	2	-	-	2	3	-
2丁目	216	-	-	-	-	-	11	3	4	4	3	1
3丁目	352	-	-	-	-	-	8	6	1	1	2	-
4丁目	86	-	-	-	-	-	6	2	1	3	2	2
5丁目	60	-	-	-	-	-	5	2	1	2	3	-
6丁目	88	-	-	-	-	-	9	6	-	3	2	-
7丁目	113	-	-	-	-	-	9	3	3	3	4	-
8丁目	73	-	-	-	-	-	13	4	5	4	1	-
石神井台	643	1	1	-	-	-	91	27	39	25	25	-
1丁目	46	-	-	-	-	-	4	1	1	2	2	-
2丁目	106	-	-	-	-	-	17	3	9	5	5	-
3丁目	94	1	1	-	-	-	6	-	4	2	4	-
4丁目	49	-	-	-	-	-	5	-	1	4	-	-
5丁目	96	-	-	-	-	-	21	8	7	6	6	-
6丁目	56	-	-	-	-	-	6	4	-	2	2	-
7丁目	107	-	-	-	-	-	14	6	7	1	4	-
8丁目	89	-	-	-	-	-	18	5	10	3	2	-
上石神井	732	1	1	-	-	-	46	13	17	16	21	2
1丁目	311	1	1	-	-	-	12	3	4	5	6	-
2丁目	123	-	-	-	-	-	8	2	3	3	3	-
3丁目	121	-	-	-	-	-	15	5	4	6	6	2
4丁目	177	-	-	-	-	-	11	3	6	2	6	-
上石神井南町	25	-	-	-	-	-	6	3	3	-	1	-



、 従 業 者 規 模 別) ( つ づ き)

E 製 造 業												産 業 中 分 類 ・ 町 丁 名
10 飲 料 ・ 飼 料 製 造 業	11 織 維 工 業	12 木 材 ・ 木 製 品 製 造 業 ( 家 具 を 除 く )	13 家 装 製 具 備 造 業	14 パ ル プ ・ 紙 ・ 紙 加 工 品 製 造 業	15 印 刷 ・ 同 関 連 業	16 化 学 工 業	17 石 油 製 品 ・ 石 炭 製 品 製 造 業	18 プ ラ ス チ ッ ク 製 品 製 造 業 ( 別 掲 を 除 く )	19 ゴ ム 製 品 製 造 業	20 な め し 革 ・ 同 製 品 ・ 毛 皮 製 造 業	21 窯 業 ・ 石 製 品 製 造 業	
-	3	1	3	1	4	2	-	4	-	-	-	旭 町
-	2	1	1	-	2	-	-	1	-	-	-	1 丁目
-	1	-	1	1	-	-	-	1	-	-	-	2 丁目
-	-	-	1	-	2	2	-	2	-	-	-	3 丁目
-	12	1	2	2	4	1	-	-	1	1	1	土 支 田
-	2	-	1	1	2	1	-	-	1	1	-	1 丁目
-	2	-	-	-	1	-	-	-	-	-	-	2 丁目
-	6	1	-	-	1	-	-	-	-	-	1	3 丁目
-	2	-	1	1	-	-	-	-	-	-	-	4 丁目
-	4	-	2	-	2	1	-	1	-	1	-	富 士 見 台
-	-	-	1	-	1	-	-	-	-	-	-	1 丁目
-	3	-	1	-	-	-	-	-	-	1	-	2 丁目
-	1	-	-	-	-	-	-	-	-	-	-	3 丁目
-	-	-	-	-	1	1	-	1	-	-	-	4 丁目
-	4	-	-	-	2	1	-	2	-	-	-	南 田 中
-	2	-	-	-	-	-	-	1	-	-	-	1 丁目
-	-	-	-	-	-	-	-	-	-	-	-	2 丁目
-	1	-	-	-	-	-	-	-	-	-	-	3 丁目
-	1	-	-	-	2	1	-	1	-	-	-	4 丁目
-	-	-	-	-	-	-	-	-	-	-	-	5 丁目
1	1	-	-	1	-	-	-	-	-	-	-	高 野 台
-	-	-	-	-	-	-	-	-	-	-	-	1 丁目
-	1	-	-	1	-	-	-	-	-	-	-	2 丁目
-	-	-	-	-	-	-	-	-	-	-	-	3 丁目
-	-	-	-	-	-	-	-	-	-	-	-	4 丁目
1	-	-	-	-	-	-	-	-	-	-	-	5 丁目
-	4	-	1	-	3	-	-	2	-	-	-	谷 原
-	-	-	-	-	-	-	-	-	-	-	-	1 丁目
-	-	-	1	-	-	-	-	-	-	-	-	2 丁目
-	2	-	-	-	1	-	-	1	-	-	-	3 丁目
-	2	-	-	-	1	-	-	-	-	-	-	4 丁目
-	-	-	-	-	-	-	-	-	-	-	-	5 丁目
-	-	-	-	-	1	-	-	1	-	-	-	6 丁目
-	1	-	2	-	3	-	-	-	-	1	-	三 原 台
-	1	-	-	-	1	-	-	-	-	-	-	1 丁目
-	-	-	1	-	-	-	-	-	-	-	-	2 丁目
-	-	-	1	-	2	-	-	-	-	1	-	3 丁目
-	4	-	2	-	3	-	-	-	-	-	-	石 神 井 町
-	1	-	-	-	2	-	-	-	-	-	-	1 丁目
-	1	-	-	-	-	-	-	-	-	-	-	2 丁目
-	-	-	-	-	-	-	-	-	-	-	-	3 丁目
-	-	-	-	-	-	-	-	-	-	-	-	4 丁目
-	1	-	1	-	-	-	-	-	-	-	-	5 丁目
-	-	-	-	-	-	-	-	-	-	-	-	6 丁目
-	1	-	-	-	1	-	-	-	-	-	-	7 丁目
-	-	-	1	-	-	-	-	-	-	-	-	8 丁目
2	2	2	2	1	5	1	-	1	-	-	1	石 神 井 台
-	-	1	-	-	-	-	-	1	-	-	-	1 丁目
-	-	1	-	1	2	-	-	-	-	-	-	2 丁目
-	-	-	1	-	1	-	-	-	-	-	-	3 丁目
-	-	-	-	-	-	-	1	-	-	-	-	4 丁目
-	-	-	-	-	-	-	-	-	-	-	-	5 丁目
-	1	-	-	-	1	-	-	-	-	-	-	6 丁目
2	1	-	1	-	-	-	-	-	-	-	-	7 丁目
-	-	-	-	-	1	-	-	-	-	-	1	8 丁目
-	3	-	1	-	3	-	-	2	-	-	-	上 石 神 井
-	1	-	1	-	1	-	-	1	-	-	-	1 丁目
-	-	-	-	-	-	-	-	1	-	-	-	2 丁目
-	-	-	-	-	-	-	-	-	-	-	-	3 丁目
-	2	-	-	-	2	-	-	-	-	-	-	4 丁目
-	-	-	-	-	-	-	-	1	-	-	-	上 石 神 井 南 町



、 従 業 者 規 模 別) ( つ づ き)

F 電気・ガス・熱供給・水道業				G 情 報 通 信 業						H 運輸業, 郵便業		産業中分類・ 町 丁目 名
33 電気業	34 ガス業	35 熱供給業	36 水道業	総数	37 通信業	38 放送業	39 情報サービス業	40 インターネット付随サービス業	41 映像・音声・文字情報制作業	総数	42 鉄道業	
-	-	-	-	5	-	-	3	-	2	28	-	旭 町
-	-	-	-	3	-	-	2	-	1	22	-	1 丁目
-	-	-	-	-	-	-	-	-	-	3	-	2 丁目
-	-	-	-	2	-	-	1	-	1	3	-	3 丁目
-	-	-	-	5	-	-	3	-	2	58	-	土 支 田
-	-	-	-	4	-	-	3	-	1	10	-	1 丁目
-	-	-	-	-	-	-	-	-	-	9	-	2 丁目
-	-	-	-	1	-	-	-	-	1	14	-	3 丁目
-	-	-	-	-	-	-	-	-	-	25	-	4 丁目
-	-	-	1	7	-	-	4	-	3	13	-	富 士 見 台
-	-	-	-	3	-	-	3	-	-	4	-	1 丁目
-	-	-	-	2	-	-	1	-	1	5	-	2 丁目
-	-	-	1	2	-	-	-	-	2	1	-	3 丁目
-	-	-	-	-	-	-	-	-	-	3	-	4 丁目
-	-	-	-	1	-	-	-	-	1	16	-	南 田 中
-	-	-	-	-	-	-	-	-	-	4	-	1 丁目
-	-	-	-	1	-	-	-	-	1	3	-	2 丁目
-	-	-	-	-	-	-	-	-	-	2	-	3 丁目
-	-	-	-	-	-	-	-	-	-	3	-	4 丁目
-	-	-	-	-	-	-	-	-	-	4	-	5 丁目
-	-	-	-	7	-	1	3	-	3	24	1	高 野 台
-	-	-	-	1	-	-	1	-	-	6	1	1 丁目
-	-	-	-	2	-	-	1	-	1	14	-	2 丁目
-	-	-	-	2	-	-	1	-	1	2	-	3 丁目
-	-	-	-	1	-	-	-	-	1	2	-	4 丁目
-	-	-	-	1	-	1	-	-	-	-	-	5 丁目
-	1	-	1	4	-	-	3	-	1	43	-	谷 原
-	1	-	-	2	-	-	1	-	1	5	-	1 丁目
-	-	-	-	-	-	-	-	-	-	4	-	2 丁目
-	-	-	-	-	-	-	-	-	-	6	-	3 丁目
-	-	-	1	1	-	-	1	-	-	16	-	4 丁目
-	-	-	-	1	-	-	1	-	-	7	-	5 丁目
-	-	-	-	-	-	-	-	-	-	5	-	6 丁目
-	-	-	-	6	-	-	4	1	1	8	-	三 原 台
-	-	-	-	4	-	-	3	1	-	2	-	1 丁目
-	-	-	-	-	-	-	-	-	-	5	-	2 丁目
-	-	-	-	2	-	-	1	-	1	1	-	3 丁目
-	-	-	-	18	1	-	8	3	6	21	1	石 神 井 町
-	-	-	-	1	-	-	-	-	1	2	-	1 丁目
-	-	-	-	6	1	-	3	2	-	6	-	2 丁目
-	-	-	-	5	-	-	2	-	3	2	1	3 丁目
-	-	-	-	2	-	-	1	-	1	1	-	4 丁目
-	-	-	-	-	-	-	-	-	-	4	-	5 丁目
-	-	-	-	2	-	-	1	1	-	1	-	6 丁目
-	-	-	-	2	-	-	1	-	1	3	-	7 丁目
-	-	-	-	-	-	-	-	-	-	2	-	8 丁目
-	-	-	1	10	-	-	2	3	5	35	-	石 神 井 台
-	-	-	-	2	-	-	1	-	1	1	-	1 丁目
-	-	-	-	-	-	-	-	-	-	4	-	2 丁目
-	-	-	1	2	-	-	-	-	2	3	-	3 丁目
-	-	-	-	1	-	-	-	1	-	3	-	4 丁目
-	-	-	-	1	-	-	1	-	-	8	-	5 丁目
-	-	-	-	-	-	-	-	-	-	5	-	6 丁目
-	-	-	-	3	-	-	-	1	2	6	-	7 丁目
-	-	-	-	1	-	-	-	1	-	5	-	8 丁目
-	-	-	-	25	2	-	14	-	9	18	5	上 石 神 井
-	-	-	-	12	1	-	7	-	4	7	4	1 丁目
-	-	-	-	3	-	-	2	-	1	3	1	2 丁目
-	-	-	-	2	-	-	1	-	1	4	-	3 丁目
-	-	-	-	8	1	-	4	-	3	4	-	4 丁目
-	-	-	-	-	-	-	-	-	-	3	-	上 石 神 井 南 町

31 町丁別事業所数(産業別)

産業中分類・ 町丁名	H 運輸業・郵便業							I 卸売業, 小売業				
	43 道路旅客 運送業	44 道路貨物 運送業	45 水運業	46 航空 運輸業	47 倉庫業	48 運輸に 付する サービス 業	49 運輸業 (信書便 事業を含 む)	総数	50 各種商 品卸売 業	51 織衣卸 ・維 服卸 業	52 飲食料 品卸売 業	53 建築材 料・金 属材等 卸売業
旭 町	21	5	-	-	1	1	-	66	-	2	3	7
1 丁目	17	3	-	-	1	1	-	38	-	1	3	5
2 丁目	3	-	-	-	-	-	-	12	-	-	-	2
3 丁目	1	2	-	-	-	-	-	16	-	1	-	-
土 支 田	50	8	-	-	-	-	-	92	-	-	7	9
1 丁目	8	2	-	-	-	-	-	22	-	-	1	3
2 丁目	9	-	-	-	-	-	-	21	-	-	1	2
3 丁目	11	3	-	-	-	-	-	23	-	-	2	2
4 丁目	22	3	-	-	-	-	-	26	-	-	3	2
富 士 見 台	11	1	-	-	1	-	-	96	-	3	5	3
1 丁目	4	-	-	-	-	-	-	5	-	-	-	-
2 丁目	4	1	-	-	-	-	-	53	-	1	-	-
3 丁目	1	-	-	-	-	-	-	17	-	-	2	2
4 丁目	2	-	-	-	1	-	-	21	-	2	3	1
南 田 中	14	2	-	-	-	-	-	54	-	1	3	5
1 丁目	4	-	-	-	-	-	-	12	-	-	-	2
2 丁目	1	2	-	-	-	-	-	11	-	-	2	2
3 丁目	2	-	-	-	-	-	-	16	-	-	-	1
4 丁目	3	-	-	-	-	-	-	9	-	1	1	-
5 丁目	4	-	-	-	-	-	-	6	-	-	-	-
高 野 台	12	10	-	-	1	-	-	120	-	-	40	5
1 丁目	5	-	-	-	-	-	-	27	-	-	5	-
2 丁目	5	8	-	-	1	-	-	58	-	-	33	4
3 丁目	1	1	-	-	-	-	-	17	-	-	-	-
4 丁目	1	1	-	-	-	-	-	16	-	-	2	1
5 丁目	-	-	-	-	-	-	-	2	-	-	-	-
谷 原	23	12	-	-	1	7	-	113	-	1	10	11
1 丁目	4	-	-	-	1	-	-	27	-	-	1	2
2 丁目	4	-	-	-	-	-	-	14	-	-	1	1
3 丁目	3	3	-	-	-	-	-	15	-	-	-	2
4 丁目	4	6	-	-	-	6	-	16	-	-	4	3
5 丁目	4	2	-	-	-	1	-	28	-	-	2	1
6 丁目	4	1	-	-	-	-	-	13	-	1	2	2
三 原 台	5	-	-	-	-	3	-	55	-	2	4	5
1 丁目	-	-	-	-	-	2	-	25	-	1	3	3
2 丁目	5	-	-	-	-	-	-	15	-	-	-	-
3 丁目	-	-	-	-	-	1	-	15	-	1	1	2
石 神 井 町	15	5	-	-	-	-	-	256	-	-	12	12
1 丁目	2	-	-	-	-	-	-	10	-	-	1	1
2 丁目	2	4	-	-	-	-	-	60	-	-	2	3
3 丁目	-	1	-	-	-	-	-	93	-	-	4	1
4 丁目	1	-	-	-	-	-	-	18	-	-	1	2
5 丁目	4	-	-	-	-	-	-	17	-	-	-	2
6 丁目	1	-	-	-	-	-	-	20	-	-	1	2
7 丁目	3	-	-	-	-	-	-	20	-	-	-	1
8 丁目	2	-	-	-	-	-	-	18	-	-	3	-
石 神 井 台	31	2	-	-	-	1	1	156	-	3	11	10
1 丁目	1	-	-	-	-	-	-	15	-	1	5	-
2 丁目	3	-	-	-	-	1	-	21	-	-	2	3
3 丁目	2	-	-	-	-	-	1	20	-	-	-	1
4 丁目	3	-	-	-	-	-	-	16	-	1	1	1
5 丁目	8	-	-	-	-	-	-	23	-	-	2	1
6 丁目	5	-	-	-	-	-	-	17	-	-	-	2
7 丁目	5	1	-	-	-	-	-	27	-	1	-	1
8 丁目	4	1	-	-	-	-	-	17	-	-	1	1
上 石 神 井	11	2	-	-	-	-	-	176	-	2	2	6
1 丁目	3	-	-	-	-	-	-	81	-	-	2	1
2 丁目	1	1	-	-	-	-	-	35	-	1	-	-
3 丁目	3	1	-	-	-	-	-	33	-	-	-	2
4 丁目	4	-	-	-	-	-	-	27	-	1	-	3
上石神井南町	3	-	-	-	-	-	-	5	-	-	-	-

、 従 業 者 規 模 別) ( つ づ き)

I 卸 売 業 , 小 売 業								J 金 融 業 , 保 険 業				産 業 中 分 類 ・ 町 丁 名
54 機 械 器 具 卸 売 業	55 そ の 他 の 卸 売 業	56 各 種 商 品 小 売 業	57 織 物 ・ 衣 服 の 回 り 小 売 業	58 飲 食 料 品 小 売 業	59 機 械 器 具 小 売 業	60 そ の 他 の 小 売 業	61 無 店 舗 小 売 業	総 数	62 銀 行 業	63 協 同 組 織 金 融 業	64 貸 金 業 , ク レ ジ ッ ト カ ー ド 業 等 非 預 金 信 用 機 関	
5	5	-	2	19	6	17	-	4	-	-	-	旭 町
2	2	-	2	11	6	6	-	1	-	-	-	1 丁 目
3	2	-	-	2	-	3	-	1	-	-	-	2 丁 目
-	1	-	-	6	-	8	-	2	-	-	-	3 丁 目
9	10	-	6	19	10	18	4	3	-	1	1	土 支 田
4	4	-	2	2	3	3	-	-	-	-	-	1 丁 目
1	3	-	-	5	3	6	-	1	-	-	1	2 丁 目
1	2	-	2	8	2	2	2	-	-	-	-	3 丁 目
3	1	-	2	4	2	7	2	2	-	1	-	4 丁 目
3	6	-	12	34	7	23	-	4	-	2	-	富 士 見 台
1	-	-	2	2	-	-	-	1	-	-	-	1 丁 目
-	-	-	9	23	3	17	-	3	-	2	-	2 丁 目
1	3	-	-	4	2	3	-	-	-	-	-	3 丁 目
1	3	-	1	5	2	3	-	-	-	-	-	4 丁 目
5	6	-	5	8	5	16	-	-	-	-	-	南 田 中
2	2	-	-	1	1	4	-	-	-	-	-	1 丁 目
-	-	-	2	1	-	4	-	-	-	-	-	2 丁 目
2	2	-	2	4	2	3	-	-	-	-	-	3 丁 目
1	1	-	1	1	1	2	-	-	-	-	-	4 丁 目
-	1	-	-	1	1	3	-	-	-	-	-	5 丁 目
9	7	1	2	24	8	22	2	-	-	-	-	高 野 台
-	-	1	-	10	1	10	-	-	-	-	-	1 丁 目
5	3	-	-	6	1	4	2	-	-	-	-	2 丁 目
2	1	-	2	5	2	5	-	-	-	-	-	3 丁 目
2	2	-	-	3	3	3	-	-	-	-	-	4 丁 目
-	1	-	-	-	1	-	-	-	-	-	-	5 丁 目
15	13	1	6	19	20	17	-	3	1	1	-	谷 原
1	3	-	1	2	11	6	-	-	-	-	-	1 丁 目
3	1	-	1	4	2	1	-	1	-	1	-	2 丁 目
4	1	-	-	3	3	2	-	1	1	-	-	3 丁 目
2	1	-	-	4	-	2	-	1	-	-	-	4 丁 目
3	6	1	3	4	4	4	-	-	-	-	-	5 丁 目
2	1	-	1	2	-	2	-	-	-	-	-	6 丁 目
9	3	-	1	13	6	12	-	3	-	-	-	三 原 台
2	2	-	-	7	2	5	-	1	-	-	-	1 丁 目
6	1	-	-	3	2	3	-	-	-	-	-	2 丁 目
1	-	-	1	3	2	4	-	2	-	-	-	3 丁 目
11	8	2	29	70	11	99	2	16	6	2	2	石 神 井 町
-	1	-	1	3	-	3	-	-	-	-	-	1 丁 目
5	-	2	5	20	3	20	-	2	1	1	-	2 丁 目
-	3	-	18	25	2	40	-	7	4	1	-	3 丁 目
1	1	-	-	6	2	5	-	2	1	-	1	4 丁 目
1	-	-	1	5	1	7	-	-	-	-	-	5 丁 目
2	1	-	2	2	1	7	2	1	-	-	-	6 丁 目
1	2	-	2	7	1	6	-	4	-	-	1	7 丁 目
1	-	-	-	2	1	11	-	-	-	-	-	8 丁 目
9	10	-	6	46	16	44	1	3	-	1	-	石 神 井 台
2	-	-	1	3	-	3	-	-	-	-	-	1 丁 目
1	1	-	2	7	3	2	-	-	-	-	-	2 丁 目
-	-	-	1	10	1	7	-	-	-	-	-	3 丁 目
-	2	-	-	5	1	5	-	2	-	1	-	4 丁 目
1	2	-	-	9	2	6	-	1	-	-	-	5 丁 目
3	-	-	-	2	4	6	-	-	-	-	-	6 丁 目
1	3	-	1	6	4	10	-	-	-	-	-	7 丁 目
1	2	-	1	4	1	5	1	-	-	-	-	8 丁 目
6	9	1	20	62	16	50	2	7	3	1	1	上 石 神 井
2	5	1	10	29	5	25	1	5	2	-	1	1 丁 目
1	2	-	4	11	3	12	1	1	1	-	-	2 丁 目
2	2	-	4	12	5	6	-	-	-	-	-	3 丁 目
1	-	-	2	10	3	7	-	1	-	1	-	4 丁 目
-	-	-	1	2	-	2	-	-	-	-	-	上 石 神 井 南 町

## 31 町丁別事業所数(産業別)

産業中分類・町丁名	J 金融業・保険業			K 不動産業, 物品賃貸業				L 学術研究, 専門・技術サービス業				
	65 金融商品取引業, 商品先物取引業	66 補助金融業	67 保険業(代理店, 保険業, サービスを含む)	総数	68 不動産業	69 不動産賃貸業, 管理業	70 物品賃貸業	総数	71 学術, 開発研究機関	72 専門サービス業(他に分類されないもの)	73 広告業	74 技術サービス業(他に分類されないもの)
旭町	-	-	4	24	4	19	1	15	1	3	-	11
1丁目	-	-	1	7	-	6	1	6	1	1	-	4
2丁目	-	-	1	6	1	5	-	4	-	-	-	4
3丁目	-	-	2	11	3	8	-	5	-	2	-	3
土支田	-	-	1	34	6	24	4	8	1	1	2	4
1丁目	-	-	-	10	2	7	1	3	-	-	1	2
2丁目	-	-	-	6	1	3	2	1	-	1	-	-
3丁目	-	-	-	8	2	6	-	3	1	-	1	1
4丁目	-	-	1	10	1	8	1	1	-	-	-	1
富士見台	-	1	1	46	6	38	2	15	-	5	-	10
1丁目	-	-	1	5	1	4	-	2	-	-	-	2
2丁目	-	1	-	30	5	24	1	5	-	1	-	4
3丁目	-	-	-	6	-	6	-	7	-	4	-	3
4丁目	-	-	-	5	-	4	1	1	-	-	-	1
南田中	-	-	-	20	3	16	1	15	-	9	-	6
1丁目	-	-	-	5	1	4	-	6	-	3	-	3
2丁目	-	-	-	5	-	4	1	1	-	-	-	1
3丁目	-	-	-	2	1	1	-	3	-	1	-	2
4丁目	-	-	-	3	-	3	-	1	-	1	-	-
5丁目	-	-	-	5	1	4	-	4	-	4	-	-
高野台	-	-	-	31	7	23	1	11	-	5	1	5
1丁目	-	-	-	4	1	3	-	3	-	1	-	2
2丁目	-	-	-	8	1	6	1	1	-	1	-	-
3丁目	-	-	-	7	1	6	-	2	-	-	-	2
4丁目	-	-	-	4	-	4	-	4	-	3	1	-
5丁目	-	-	-	8	4	4	-	1	-	-	-	1
谷原	-	-	1	21	1	17	3	19	-	11	1	7
1丁目	-	-	-	6	-	5	1	2	-	1	-	1
2丁目	-	-	-	3	-	3	-	3	-	1	-	2
3丁目	-	-	-	1	-	-	1	6	-	4	-	2
4丁目	-	-	1	3	-	3	-	1	-	-	-	1
5丁目	-	-	-	4	-	3	1	3	-	3	-	-
6丁目	-	-	-	4	1	3	-	4	-	2	1	1
三原台	-	-	3	23	2	21	-	13	1	6	-	6
1丁目	-	-	1	10	2	8	-	8	1	3	-	4
2丁目	-	-	-	5	-	5	-	2	-	1	-	1
3丁目	-	-	2	8	-	8	-	3	-	2	-	1
石神井町	3	-	3	120	34	82	4	46	2	29	2	13
1丁目	-	-	-	5	2	3	-	2	-	2	-	-
2丁目	-	-	-	32	9	20	3	5	1	2	1	1
3丁目	2	-	-	32	14	17	1	16	-	11	-	5
4丁目	-	-	-	7	2	5	-	6	-	3	1	2
5丁目	-	-	-	6	1	5	-	7	-	6	-	1
6丁目	1	-	-	12	1	11	-	5	1	2	-	2
7丁目	-	-	3	15	4	11	-	3	-	1	-	2
8丁目	-	-	-	11	1	10	-	2	-	2	-	-
石神井台	-	-	2	78	11	61	6	44	-	25	2	17
1丁目	-	-	-	4	1	3	-	1	-	1	-	-
2丁目	-	-	-	8	1	6	1	15	-	11	-	4
3丁目	-	-	-	12	-	12	-	13	-	5	2	6
4丁目	-	-	1	7	-	7	-	2	-	1	-	1
5丁目	-	-	1	8	1	4	3	7	-	3	-	4
6丁目	-	-	-	4	3	1	-	1	-	-	-	1
7丁目	-	-	-	17	3	12	2	3	-	3	-	-
8丁目	-	-	-	18	2	16	-	2	-	1	-	1
上石神井	-	-	2	69	23	45	1	35	1	20	2	12
1丁目	-	-	2	28	10	17	1	10	-	8	-	2
2丁目	-	-	-	15	9	6	-	6	-	1	1	4
3丁目	-	-	-	3	-	3	-	10	-	7	-	3
4丁目	-	-	-	23	4	19	-	9	1	4	1	3
上石神井南町	-	-	-	2	-	2	-	2	-	2	-	-

、 従 業 者 規 模 別) ( つ づ き)

M 宿泊業, 飲食サービス業				N 生活関連サービス業, 娯楽業				O 教育, 学習支援業			P 医療, 福祉		産業中分類・ 町 丁目 名
総 数	75 宿 泊 業	76 飲 食 店	77 持 ち 帰 り ・ 配 達 飲 食 サ ー ビ ス 業	総 数	78 洗 濯 ・ 理 容 ・ 美 容 ・ 浴 場 業	79 そ の 他 の 生 活 関 連 サ ー ビ ス 業	80 娯 楽 業	総 数	81 学 校 教 育	82 そ の 他 の 教 育, 学 習 支 援 業	総 数	83 医 療 業	
56	-	53	3	29	25	1	3	20	5	15	19	13	旭 町
10	-	7	3	10	9	-	1	10	-	10	8	5	1 丁目
4	-	4	-	5	5	-	-	4	2	2	4	2	2 丁目
42	-	42	-	14	11	1	2	6	3	3	7	6	3 丁目
22	-	20	2	27	20	4	3	8	4	4	19	12	土 支 田
7	-	6	1	9	6	-	3	-	-	-	4	3	1 丁目
4	-	4	-	4	3	1	-	2	1	1	8	4	2 丁目
7	-	7	-	8	6	2	-	2	1	1	4	3	3 丁目
4	-	3	1	6	5	1	-	4	2	2	3	2	4 丁目
37	4	31	2	47	42	3	2	23	2	21	40	21	富 士 見 台
2	2	-	-	5	4	1	-	-	-	-	10	2	1 丁目
25	-	24	1	29	26	2	1	15	-	15	17	11	2 丁目
4	2	2	-	7	7	-	-	2	-	2	9	6	3 丁目
6	-	5	1	6	5	-	1	6	2	4	4	2	4 丁目
17	1	12	4	14	12	1	1	16	6	10	17	7	南 田 中
5	-	5	-	4	3	-	1	3	-	3	2	2	1 丁目
1	1	-	-	-	-	-	-	4	3	1	3	1	2 丁目
3	-	1	2	5	4	1	-	3	1	2	5	2	3 丁目
6	-	5	1	1	1	-	-	3	1	2	1	-	4 丁目
2	-	1	1	4	4	-	-	3	1	2	6	2	5 丁目
45	3	33	9	26	19	3	4	14	1	13	30	25	高 野 台
13	1	11	1	10	8	1	1	4	1	3	18	18	1 丁目
15	-	14	1	3	2	-	1	2	-	2	1	1	2 丁目
10	1	5	4	9	8	1	-	5	-	5	6	3	3 丁目
3	-	3	-	2	1	-	1	1	-	1	1	1	4 丁目
4	1	-	3	2	-	1	1	2	-	2	4	2	5 丁目
20	-	20	-	28	22	4	2	10	3	7	25	18	谷 原
2	-	2	-	3	1	-	2	3	-	3	2	2	1 丁目
7	-	7	-	5	4	1	-	1	1	-	7	6	2 丁目
-	-	-	-	4	3	1	-	-	-	-	2	2	3 丁目
3	-	3	-	3	3	-	-	2	2	-	5	1	4 丁目
7	-	7	-	9	7	2	-	2	-	2	6	4	5 丁目
1	-	1	-	4	4	-	-	2	-	2	3	3	6 丁目
9	-	9	-	18	17	-	1	10	3	7	14	11	三 原 台
5	-	5	-	8	7	-	1	5	1	4	9	9	1 丁目
3	-	3	-	3	3	-	-	1	-	1	2	-	2 丁目
1	-	1	-	7	7	-	-	4	2	2	3	2	3 丁目
133	3	127	3	126	93	11	22	53	5	48	121	95	石 神 井 町
6	-	6	-	5	4	-	1	3	-	3	8	7	1 丁目
17	-	16	1	20	16	2	2	16	1	15	29	26	2 丁目
77	2	74	1	51	31	4	16	16	2	14	34	29	3 丁目
7	-	7	-	18	13	3	2	2	-	2	11	9	4 丁目
3	-	3	-	2	1	1	-	1	-	1	6	5	5 丁目
9	-	9	-	9	8	-	1	5	1	4	8	7	6 丁目
12	1	11	-	13	13	-	-	7	-	7	17	7	7 丁目
2	-	1	1	8	7	1	-	3	1	2	8	5	8 丁目
51	4	44	3	47	37	3	7	27	7	20	52	31	石 神 井 台
3	-	2	1	3	1	1	1	5	2	3	2	-	1 丁目
10	-	10	-	10	9	-	1	4	-	4	10	7	2 丁目
7	1	6	-	7	5	1	1	2	-	2	10	5	3 丁目
5	1	4	-	1	-	-	1	1	1	-	4	3	4 丁目
5	-	4	1	3	3	-	-	5	1	4	6	4	5 丁目
5	-	4	1	7	7	-	-	1	-	1	5	3	6 丁目
11	1	10	-	9	7	1	1	2	-	2	10	5	7 丁目
5	1	4	-	7	5	-	2	7	3	4	5	4	8 丁目
114	2	105	7	82	62	10	10	39	6	33	68	55	上 石 神 井
68	-	65	3	35	24	5	6	18	-	18	21	16	1 丁目
13	-	12	1	16	13	1	2	5	1	4	14	11	2 丁目
11	1	8	2	9	8	1	-	6	1	5	12	11	3 丁目
22	1	20	1	22	17	3	2	10	4	6	21	17	4 丁目
-	-	-	-	2	-	-	2	3	-	3	1	-	上 石 神 井 南 町





、 従 業 者 規 模 別 ( つ づ き )

R		S公務 (他に分類されるものを除く)			従 業 者 規 模 別					派 遣 従 業 者 の み	産 業 中 分 類 ・ 町 丁 名
94 宗 教	95 そ の 他 の サ ー ビ ス 業	総 数	96 国 家 公 務	97 地 方 公 務	1～4人	5～9人	10～19人	20～29人	30人以上		
6	2	2	-	2	274	58	19	6	23	-	旭 町
2	-	-	-	-	113	31	10	3	12	-	1 丁目
-	1	-	-	-	47	13	1	2	4	-	2 丁目
4	1	2	-	2	114	14	8	1	7	-	3 丁目
3	1	2	-	2	316	76	40	21	20	-	土 支 田
-	-	-	-	-	67	22	16	4	7	-	1 丁目
1	1	2	-	2	70	9	4	4	5	-	2 丁目
-	-	-	-	-	86	19	8	8	6	-	3 丁目
2	-	-	-	-	93	26	12	5	2	-	4 丁目
3	1	-	-	-	289	73	36	11	18	2	富 士 見 台
-	-	-	-	-	31	8	6	3	3	1	1 丁目
1	-	-	-	-	159	27	20	4	8	1	2 丁目
2	1	-	-	-	49	15	2	3	1	-	3 丁目
-	-	-	-	-	50	23	8	1	6	-	4 丁目
2	-	-	-	-	160	46	21	14	23	-	南 田 中
-	-	-	-	-	43	16	4	2	2	-	1 丁目
-	-	-	-	-	23	4	4	2	5	-	2 丁目
-	-	-	-	-	35	12	5	2	9	-	3 丁目
1	-	-	-	-	29	9	4	4	4	-	4 丁目
1	-	-	-	-	30	5	4	4	3	-	5 丁目
2	-	1	-	1	185	82	53	23	43	1	高 野 台
1	-	1	-	1	34	27	20	6	13	-	1 丁目
-	-	-	-	-	69	22	20	14	16	1	2 丁目
1	-	-	-	-	39	15	5	1	7	-	3 丁目
-	-	-	-	-	23	9	4	2	4	-	4 丁目
-	-	-	-	-	20	9	4	-	3	-	5 丁目
6	-	-	-	-	234	79	59	23	28	-	谷 原
1	-	-	-	-	43	11	12	5	5	-	1 丁目
2	-	-	-	-	36	12	11	3	5	-	2 丁目
-	-	-	-	-	34	9	8	1	2	-	3 丁目
-	-	-	-	-	35	13	17	6	8	-	4 丁目
-	-	-	-	-	42	21	5	5	8	-	5 丁目
3	-	-	-	-	44	13	6	3	-	-	6 丁目
1	-	-	-	-	135	39	20	6	10	-	三 原 台
-	-	-	-	-	55	20	11	4	5	-	1 丁目
-	-	-	-	-	38	11	2	1	2	-	2 丁目
1	-	-	-	-	42	8	7	1	3	-	3 丁目
4	2	3	-	3	645	198	104	42	47	1	石 神 井 町
-	-	-	-	-	28	13	6	-	2	-	1 丁目
1	2	1	-	1	118	46	26	11	15	-	2 丁目
1	-	1	-	1	209	77	37	14	14	1	3 丁目
-	-	-	-	-	53	15	9	5	4	-	4 丁目
1	-	-	-	-	41	11	6	2	-	-	5 丁目
1	-	1	-	1	69	10	4	2	3	-	6 丁目
-	-	-	-	-	69	19	11	7	7	-	7 丁目
-	-	-	-	-	58	7	5	1	2	-	8 丁目
7	-	-	-	-	435	101	60	16	31	-	石 神 井 台
3	-	-	-	-	28	7	6	2	3	-	1 丁目
1	-	-	-	-	80	12	9	1	4	-	2 丁目
2	-	-	-	-	69	15	5	-	5	-	3 丁目
-	-	-	-	-	30	5	9	-	5	-	4 丁目
1	-	-	-	-	57	23	12	2	2	-	5 丁目
-	-	-	-	-	35	12	3	1	5	-	6 丁目
-	-	-	-	-	73	12	11	6	5	-	7 丁目
-	-	-	-	-	63	15	5	4	2	-	8 丁目
7	1	3	2	1	462	132	74	25	38	1	上 石 神 井
-	1	1	-	1	190	57	38	13	13	-	1 丁目
1	-	-	-	-	72	25	17	2	7	-	2 丁目
2	-	-	-	-	76	20	9	7	9	-	3 丁目
4	-	2	2	-	124	30	10	3	9	1	4 丁目
-	-	-	-	-	16	2	3	2	2	-	上 石 神 井 南 町







、 従 業 者 規 模 別) ( つ づ き)

F 電気・ガス・熱供給・水道業				G 情 報 通 信 業						H 運輸業, 郵便業		産業中分類・ 町 丁 名
33 電気業	34 ガス業	35 熱供給業	36 水道業	総 数	37 通 信 業	38 放 送 業	39 情 報 サ ー ビ ス 業	40 イ ン タ ー ネ ッ ト 付 随 サ ー ビ ス 業	41 映 像 ・ 音 声 ・ 文 字 情 報 制 作 業	総 数	42 鉄 道 業	
-	-	-	-	16	-	-	6	-	10	26	-	下 石 神 井
-	-	-	-	4	-	-	1	-	3	3	-	1 丁目
-	-	-	-	1	-	-	-	-	1	5	-	2 丁目
-	-	-	-	1	-	-	-	-	1	4	-	3 丁目
-	-	-	-	6	-	-	2	-	4	7	-	4 丁目
-	-	-	-	3	-	-	2	-	1	2	-	5 丁目
-	-	-	-	1	-	-	1	-	-	5	-	6 丁目
-	-	-	-	4	-	-	-	-	4	2	-	立 野 町
-	-	-	-	4	-	-	1	-	3	2	-	関 町 東
-	-	-	-	3	-	-	1	-	2	1	-	1 丁目
-	-	-	-	1	-	-	-	-	1	1	-	2 丁目
-	-	-	-	6	1	-	-	-	5	20	-	関 町 南
-	-	-	-	-	-	-	-	-	-	2	-	1 丁目
-	-	-	-	1	-	-	-	-	1	7	-	2 丁目
-	-	-	-	1	-	-	-	-	1	4	-	3 丁目
-	-	-	-	4	1	-	-	-	3	7	-	4 丁目
-	-	-	-	16	-	-	2	4	10	22	1	関 町 北
-	-	-	-	1	-	-	-	-	1	2	-	1 丁目
-	-	-	-	9	-	-	1	1	7	4	1	2 丁目
-	-	-	-	2	-	-	-	-	2	1	-	3 丁目
-	-	-	-	3	-	-	1	2	-	11	-	4 丁目
-	-	-	-	1	-	-	-	1	-	4	-	5 丁目
-	-	-	1	21	1	-	4	1	15	19	1	東 大 泉
-	-	-	-	4	-	-	2	-	2	5	1	1 丁目
-	-	-	-	8	-	-	-	-	8	5	-	2 丁目
-	-	-	1	2	-	-	-	-	2	-	-	3 丁目
-	-	-	-	2	-	-	2	-	-	3	-	4 丁目
-	-	-	-	2	1	-	-	-	1	1	-	5 丁目
-	-	-	-	1	-	-	-	-	1	1	-	6 丁目
-	-	-	-	2	-	-	-	1	1	4	-	7 丁目
-	-	-	-	-	-	-	-	-	-	-	-	西 大 泉 町
-	-	-	-	10	-	-	6	-	4	67	-	西 大 泉
-	-	-	-	1	-	-	1	-	-	3	-	1 丁目
-	-	-	-	1	-	-	1	-	-	6	-	2 丁目
-	-	-	-	2	-	-	-	-	2	6	-	3 丁目
-	-	-	-	1	-	-	-	-	1	17	-	4 丁目
-	-	-	-	5	-	-	4	-	1	20	-	5 丁目
-	-	-	-	-	-	-	-	-	-	15	-	6 丁目
-	-	-	-	20	1	-	9	3	7	49	-	南 大 泉
-	-	-	-	7	1	-	2	1	3	15	-	1 丁目
-	-	-	-	3	-	-	2	-	1	8	-	2 丁目
-	-	-	-	4	-	-	2	1	1	7	-	3 丁目
-	-	-	-	4	-	-	2	-	2	9	-	4 丁目
-	-	-	-	1	-	-	-	1	-	5	-	5 丁目
-	-	-	-	1	-	-	1	-	-	5	-	6 丁目
-	-	-	-	7	-	-	3	3	1	120	-	大 泉 町
-	-	-	-	2	-	-	1	-	1	29	-	1 丁目
-	-	-	-	2	-	-	1	1	-	30	-	2 丁目
-	-	-	-	3	-	-	1	2	-	32	-	3 丁目
-	-	-	-	-	-	-	-	-	-	14	-	4 丁目
-	-	-	-	-	-	-	-	-	-	9	-	5 丁目
-	-	-	-	-	-	-	-	-	-	6	-	6 丁目
-	-	-	-	21	1	-	10	1	9	119	-	大 泉 学 園 町
-	-	-	-	2	1	-	1	-	-	8	-	1 丁目
-	-	-	-	4	-	-	2	-	2	7	-	2 丁目
-	-	-	-	-	-	-	-	-	-	11	-	3 丁目
-	-	-	-	1	-	-	-	-	1	10	-	4 丁目
-	-	-	-	1	-	-	1	-	-	22	-	5 丁目
-	-	-	-	4	-	-	2	-	2	16	-	6 丁目
-	-	-	-	5	-	-	4	-	1	16	-	7 丁目
-	-	-	-	3	-	-	-	-	3	29	-	8 丁目
-	-	-	-	1	-	-	-	1	-	-	-	9 丁目

31 町丁別事業所数(産業別)

産業中分類・町丁名	H 運輸業・郵便業							I 卸売業, 小売業				
	43 道路旅客 運送業	44 道路貨物 運送業	45 水運業	46 航空 運輸業	47 倉庫業	48 運輸に 付する サービス 業	49 運輸業 (信書便 事業を含 む)	総数	50 各種商 品卸売 業	51 織衣卸 ・維 服卸 業	52 飲食品 卸売業	53 建築材 ・金 属卸 売業
下石神井	19	5	-	-	-	2	-	93	-	3	4	5
1丁目	3	-	-	-	-	-	-	12	-	-	-	2
2丁目	3	-	-	-	-	2	-	17	-	2	1	-
3丁目	2	2	-	-	-	-	-	9	-	-	1	-
4丁目	5	2	-	-	-	-	-	28	-	-	1	3
5丁目	2	-	-	-	-	-	-	15	-	-	-	-
6丁目	4	1	-	-	-	-	-	12	-	1	1	-
立野町	1	-	-	-	-	1	-	11	-	-	-	-
関町東	1	1	-	-	-	-	-	31	-	1	2	1
1丁目	-	1	-	-	-	-	-	22	-	1	2	-
2丁目	1	-	-	-	-	-	-	9	-	-	-	1
関町南	17	2	-	-	-	1	-	87	-	-	5	12
1丁目	2	-	-	-	-	-	-	16	-	-	1	1
2丁目	4	2	-	-	-	1	-	21	-	-	2	3
3丁目	4	-	-	-	-	-	-	20	-	-	1	2
4丁目	7	-	-	-	-	-	-	30	-	-	1	6
関町北	15	5	-	-	-	1	-	160	-	1	3	5
1丁目	2	-	-	-	-	-	-	40	-	-	-	-
2丁目	2	1	-	-	-	-	-	52	-	1	1	2
3丁目	1	-	-	-	-	-	-	11	-	-	-	-
4丁目	10	1	-	-	-	-	-	38	-	-	1	1
5丁目	-	3	-	-	-	1	-	19	-	-	1	2
東大泉	15	3	-	-	-	-	-	362	-	-	5	9
1丁目	2	2	-	-	-	-	-	74	-	-	1	1
2丁目	4	1	-	-	-	-	-	70	-	-	-	4
3丁目	-	-	-	-	-	-	-	47	-	-	-	-
4丁目	3	-	-	-	-	-	-	41	-	-	2	2
5丁目	1	-	-	-	-	-	-	66	-	-	-	-
6丁目	1	-	-	-	-	-	-	31	-	-	1	1
7丁目	4	-	-	-	-	-	-	33	-	-	1	1
西大泉町	-	-	-	-	-	-	-	1	-	-	-	-
西大泉	57	9	-	-	-	1	-	115	-	2	6	7
1丁目	3	-	-	-	-	-	-	20	-	-	1	3
2丁目	5	1	-	-	-	-	-	16	-	-	-	1
3丁目	6	-	-	-	-	-	-	20	-	-	3	-
4丁目	14	3	-	-	-	-	-	22	-	-	-	2
5丁目	14	5	-	-	-	1	-	25	-	1	2	1
6丁目	15	-	-	-	-	-	-	12	-	1	-	-
南大泉	37	8	-	-	1	3	-	125	-	1	5	10
1丁目	10	3	-	-	1	1	-	27	-	1	2	1
2丁目	7	1	-	-	-	-	-	12	-	-	1	4
3丁目	5	1	-	-	-	1	-	29	-	-	-	-
4丁目	6	2	-	-	-	1	-	27	-	-	1	2
5丁目	5	-	-	-	-	-	-	26	-	-	1	3
6丁目	4	1	-	-	-	-	-	4	-	-	-	-
大泉町	107	12	-	-	-	1	-	171	1	6	10	27
1丁目	27	2	-	-	-	-	-	32	1	3	3	7
2丁目	24	5	-	-	-	1	-	39	-	-	3	6
3丁目	31	1	-	-	-	-	-	40	-	2	1	7
4丁目	11	3	-	-	-	-	-	24	-	-	1	5
5丁目	9	-	-	-	-	-	-	16	-	-	1	1
6丁目	5	1	-	-	-	-	-	20	-	1	1	1
大泉学園町	95	20	-	-	-	3	1	244	-	4	7	9
1丁目	7	1	-	-	-	-	-	21	-	1	1	-
2丁目	6	1	-	-	-	-	-	23	-	1	-	2
3丁目	7	4	-	-	-	-	-	11	-	-	1	-
4丁目	9	-	-	-	-	-	1	31	-	-	-	2
5丁目	18	2	-	-	-	2	-	29	-	-	1	1
6丁目	13	3	-	-	-	-	-	47	-	-	1	1
7丁目	13	2	-	-	-	1	-	41	-	-	1	2
8丁目	22	7	-	-	-	-	-	38	-	2	2	1
9丁目	-	-	-	-	-	-	-	3	-	-	-	-

、 従 業 者 規 模 別) ( つ づ き)

I 卸 売 業 , 小 売 業								J 金 融 業 , 保 険 業				産 業 中 分 類 ・ 町 丁 名
54 機 械 器 具 卸 売 業	55 そ の 他 の 卸 売 業	56 各 種 商 品 小 売 業	57 織 物 ・ 衣 服 の 小 売 業	58 飲 食 料 品 小 売 業	59 機 械 器 具 小 売 業	60 そ の 他 の 小 売 業	61 無 店 舗 小 売 業	総 数	62 銀 行 業	63 協 同 組 織 金 融 業	64 貸 金 業 , ク レ ジ ッ ト カ ー ド 業 , 非 預 金 信 用 機 関	
9	9	-	6	25	6	25	1	2	-	1	-	下 石 神 井
1	-	-	1	4	-	4	-	1	-	1	-	1 丁 目
6	4	-	-	2	-	2	-	-	-	-	-	2 丁 目
-	-	-	1	2	1	4	-	-	-	-	-	3 丁 目
2	2	-	3	11	2	4	-	1	-	-	-	4 丁 目
-	2	-	1	4	1	7	-	-	-	-	-	5 丁 目
-	1	-	-	2	2	4	1	-	-	-	-	6 丁 目
-	2	-	-	6	-	3	-	-	-	-	-	立 野 町
4	3	-	3	6	3	8	-	2	-	1	1	関 町 東 目
2	3	-	1	5	1	7	-	1	-	1	-	1 丁 目
2	-	-	2	1	2	1	-	1	-	-	1	2 丁 目
9	2	1	2	17	8	30	1	1	-	-	-	関 町 南 目
2	-	-	1	6	-	5	-	1	-	-	-	1 丁 目
1	-	-	-	3	2	9	1	-	-	-	-	2 丁 目
1	1	-	-	2	3	10	-	-	-	-	-	3 丁 目
5	1	1	1	6	3	6	-	-	-	-	-	4 丁 目
12	9	-	22	34	18	54	2	6	1	1	-	関 町 北 目
3	1	-	4	12	5	15	-	1	-	-	-	1 丁 目
3	3	-	11	10	4	17	-	3	1	1	-	2 丁 目
1	2	-	-	2	1	4	1	-	-	-	-	3 丁 目
2	1	-	5	8	6	14	-	1	-	-	-	4 丁 目
3	2	-	2	2	2	4	1	1	-	-	-	5 丁 目
15	8	1	65	101	26	130	2	31	8	2	2	東 大 泉 目
3	4	-	11	17	3	33	1	17	5	-	1	1 丁 目
1	-	1	16	17	8	23	-	1	-	-	-	2 丁 目
3	-	-	12	8	3	21	-	7	1	1	1	3 丁 目
1	2	-	6	12	1	15	-	2	2	-	-	4 丁 目
2	1	-	13	30	2	18	-	2	-	-	-	5 丁 目
2	1	-	3	11	3	9	-	2	-	1	-	6 丁 目
3	-	-	4	6	6	11	1	-	-	-	-	7 丁 目
1	-	-	-	-	-	-	-	-	-	-	-	西 大 泉 町
5	6	-	8	37	16	25	3	3	-	-	-	西 大 泉 目
-	1	-	1	9	1	4	-	-	-	-	-	1 丁 目
1	1	-	-	4	4	4	1	-	-	-	-	2 丁 目
2	1	-	3	2	4	4	1	2	-	-	-	3 丁 目
1	1	-	1	7	3	7	-	-	-	-	-	4 丁 目
1	1	-	3	8	2	5	1	-	-	-	-	5 丁 目
-	1	-	-	7	2	1	-	1	-	-	-	6 丁 目
6	8	-	6	30	13	44	2	9	1	1	1	南 大 泉 目
1	1	-	-	8	2	11	-	1	-	-	-	1 丁 目
1	1	-	1	3	1	-	-	2	-	-	-	2 丁 目
1	1	-	3	10	4	10	-	3	1	-	1	3 丁 目
2	2	-	1	4	3	11	1	3	-	1	-	4 丁 目
-	2	-	1	5	3	10	1	-	-	-	-	5 丁 目
1	1	-	-	-	-	2	-	-	-	-	-	6 丁 目
18	21	-	5	31	21	30	1	3	1	-	-	大 泉 町 目
3	2	-	1	6	1	4	1	-	-	-	-	1 丁 目
3	6	-	2	7	5	7	-	2	1	-	-	2 丁 目
3	7	-	-	8	5	7	-	1	-	-	-	3 丁 目
2	3	-	1	2	3	7	-	-	-	-	-	4 丁 目
4	1	-	-	3	4	2	-	-	-	-	-	5 丁 目
3	2	-	1	5	3	3	-	-	-	-	-	6 丁 目
11	31	-	13	54	35	75	5	14	-	4	-	大 泉 学 園 町 目
1	1	-	1	6	3	7	-	1	-	-	-	1 丁 目
1	7	-	-	3	5	4	-	2	-	-	-	2 丁 目
2	-	-	1	-	3	4	-	-	-	-	-	3 丁 目
2	6	-	-	5	3	13	-	1	-	-	-	4 丁 目
2	5	-	3	7	3	6	1	1	-	1	-	5 丁 目
-	4	-	2	18	6	15	-	6	-	1	-	6 丁 目
-	4	-	5	7	6	16	-	3	-	2	-	7 丁 目
3	4	-	-	7	6	9	4	-	-	-	-	8 丁 目
-	-	-	1	1	-	1	-	-	-	-	-	9 丁 目





、 従 業 者 規 模 別) ( つ づ き)

M 宿泊業, 飲食サービス業				N 生活関連サービス業, 娯楽業				O 教育, 学習支援業			P 医療, 福祉		産業中分類・ 町 丁目 名
総数	75 宿泊業	76 飲食店	77 持ち帰り・配達 飲食サービス業	総数	78 洗濯・ 美容・ 浴場業	79 その他の 生活関連 サービス 業	80 娯楽業	総数	81 学 校 育 教 育	82 その他の 教育, 学 習支援業	総数	83 医療業	
28	2	25	1	29	24	2	3	13	3	10	21	15	下石神井
6	1	5	-	4	4	-	-	-	-	-	4	4	1丁目
6	-	6	-	1	1	-	-	5	2	3	1	-	2丁目
3	-	2	1	4	3	-	1	-	-	-	2	-	3丁目
8	-	8	-	13	11	1	1	6	1	5	7	7	4丁目
4	1	3	-	4	2	1	1	1	-	1	3	2	5丁目
1	-	1	-	3	3	-	-	1	-	1	4	2	6丁目
4	-	4	-	9	6	2	1	4	1	3	10	10	立野町
13	-	13	-	13	11	2	-	10	-	10	10	6	関町東
10	-	10	-	7	5	2	-	5	-	5	6	2	1丁目
3	-	3	-	6	6	-	-	5	-	5	4	4	2丁目
31	1	24	6	22	20	1	1	16	4	12	35	23	関町南
8	1	7	-	3	3	-	-	1	-	1	8	8	1丁目
7	-	6	1	6	5	-	1	7	1	6	6	4	2丁目
10	-	7	3	7	6	1	-	4	2	2	4	2	3丁目
6	-	4	2	6	6	-	-	4	1	3	17	9	4丁目
89	1	83	5	66	51	7	8	31	9	22	67	50	関町北
14	-	13	1	11	11	-	-	5	1	4	12	10	1丁目
38	-	34	4	25	19	3	3	10	1	9	28	25	2丁目
2	-	2	-	10	7	2	1	5	1	4	8	4	3丁目
30	1	29	-	19	13	2	4	9	5	4	10	7	4丁目
5	-	5	-	1	1	-	-	2	1	1	9	4	5丁目
208	1	197	10	165	121	28	16	82	13	69	175	125	東大泉
61	-	60	1	34	23	4	7	25	2	23	40	30	1丁目
38	1	33	4	23	13	5	5	4	-	4	21	10	2丁目
23	-	21	2	26	20	5	1	11	-	11	25	19	3丁目
24	-	22	2	15	12	3	-	13	3	10	18	15	4丁目
36	-	35	1	24	21	2	1	15	5	10	24	19	5丁目
19	-	19	-	20	14	5	1	10	2	8	28	21	6丁目
7	-	7	-	23	18	4	1	4	1	3	19	11	7丁目
-	-	-	-	-	-	-	-	-	-	-	-	-	西大泉町
42	1	36	5	48	40	6	2	13	4	9	39	25	西大泉
15	1	13	1	11	10	-	1	3	2	1	8	5	1丁目
3	-	2	1	4	4	-	-	2	-	2	3	2	2丁目
13	-	12	1	13	10	2	1	3	1	2	9	6	3丁目
2	-	2	-	3	3	-	-	1	1	-	6	5	4丁目
5	-	3	2	9	7	2	-	4	-	4	10	5	5丁目
4	-	4	-	8	6	2	-	-	-	-	3	2	6丁目
46	-	43	3	57	45	7	5	25	4	21	48	36	南大泉
2	-	2	-	9	8	1	-	5	-	5	4	2	1丁目
3	-	3	-	3	1	-	2	5	1	4	4	3	2丁目
22	-	19	3	16	10	4	2	4	-	4	15	13	3丁目
13	-	13	-	13	12	1	-	6	2	4	9	6	4丁目
6	-	6	-	13	11	1	1	3	1	2	16	12	5丁目
-	-	-	-	3	3	-	-	2	-	2	-	-	6丁目
40	-	38	2	57	49	4	4	20	7	13	26	17	大泉町
7	-	7	-	12	11	1	-	4	1	3	2	2	1丁目
14	-	14	-	15	11	2	2	6	2	4	5	5	2丁目
6	-	4	2	13	11	1	1	5	2	3	5	2	3丁目
2	-	2	-	5	5	-	-	1	1	-	7	2	4丁目
4	-	4	-	5	4	-	1	2	1	1	4	4	5丁目
7	-	7	-	7	7	-	-	2	-	2	3	2	6丁目
81	-	77	4	77	51	10	16	45	12	33	96	60	大泉学園町
7	-	6	1	5	3	2	-	1	-	1	7	4	1丁目
3	-	3	-	5	4	-	1	6	1	5	9	5	2丁目
1	-	1	-	3	1	1	1	4	2	2	3	1	3丁目
25	-	24	1	10	6	3	1	6	3	3	15	11	4丁目
7	-	7	-	8	7	1	-	2	1	1	10	6	5丁目
17	-	16	1	11	9	1	1	10	-	10	17	12	6丁目
15	-	15	-	18	15	1	2	8	2	6	24	16	7丁目
6	-	5	1	16	6	1	9	3	-	3	8	5	8丁目
-	-	-	-	1	-	-	1	5	3	2	3	-	9丁目



、 従 業 者 規 模 別 ( つ づ き )

R		S公務 (他に分類されるものを除く)			従 業 者 規 模 別					派 遣 従 業 者 の み	産 業 中 分 類 ・ 町 丁 名
94 宗 教	95 そ の 他 の サ ー ビ ス 業	総 数	96 国 家 公 務	97 地 方 公 務	1～4人	5～9人	10～19人	20～29人	30人以上		
5	1	2	-	2	258	58	35	16	22	-	下 石 神 井
-	-	-	-	-	47	13	5	1	4	-	1 丁 目
-	-	1	-	1	39	9	4	9	4	-	2 丁 目
2	-	-	-	-	35	8	2	-	2	-	3 丁 目
1	-	-	-	-	67	9	14	2	6	-	4 丁 目
1	-	1	-	1	40	13	7	3	2	-	5 丁 目
1	1	-	-	-	30	6	3	1	4	-	6 丁 目
-	1	-	-	-	50	17	6	2	4	-	立 野 町
2	-	-	-	-	102	38	14	4	5	-	関 町 東
1	-	-	-	-	64	22	8	2	4	-	1 丁 目
1	-	-	-	-	38	16	6	2	1	-	2 丁 目
2	-	-	-	-	187	66	36	13	24	-	関 町 南
-	-	-	-	-	23	12	10	3	7	-	1 丁 目
2	-	-	-	-	53	17	10	4	1	-	2 丁 目
-	-	-	-	-	46	20	6	3	7	-	3 丁 目
-	-	-	-	-	65	17	10	3	9	-	4 丁 目
6	1	3	-	3	393	131	83	22	33	-	関 町 北
-	-	2	-	2	86	22	16	1	8	-	1 丁 目
1	-	-	-	-	123	45	25	9	5	-	2 丁 目
2	-	1	-	1	53	9	7	1	4	-	3 丁 目
3	1	-	-	-	91	38	23	7	9	-	4 丁 目
-	-	-	-	-	40	17	12	4	7	-	5 丁 目
6	2	4	1	3	859	298	171	62	85	3	東 大 泉
-	-	-	-	-	171	72	54	20	24	-	1 丁 目
-	-	1	-	1	135	49	25	12	20	1	2 丁 目
2	2	1	-	1	132	33	23	8	5	1	3 丁 目
2	-	-	-	-	94	34	22	4	11	-	4 丁 目
-	-	-	-	-	120	56	29	9	12	1	5 丁 目
1	-	1	-	1	103	30	11	5	8	-	6 丁 目
1	-	1	1	-	104	24	7	4	5	-	7 丁 目
-	-	-	-	-	2	-	-	-	-	-	西 大 泉 町
2	1	-	-	-	415	96	43	12	26	-	西 大 泉
-	-	-	-	-	64	11	8	1	4	-	1 丁 目
-	-	-	-	-	37	7	2	4	2	-	2 丁 目
1	-	-	-	-	72	16	11	2	6	-	3 丁 目
-	-	-	-	-	82	23	6	3	4	-	4 丁 目
1	1	-	-	-	95	21	8	1	7	-	5 丁 目
-	-	-	-	-	65	18	8	1	3	-	6 丁 目
2	2	1	-	1	400	121	48	17	29	-	南 大 泉
-	-	-	-	-	90	21	8	4	5	-	1 丁 目
-	1	-	-	-	40	13	4	3	1	-	2 丁 目
-	-	-	-	-	94	27	13	3	9	-	3 丁 目
1	-	-	-	-	86	22	7	3	6	-	4 丁 目
1	1	1	-	1	73	33	15	4	7	-	5 丁 目
-	-	-	-	-	17	5	1	-	1	-	6 丁 目
1	1	-	-	-	547	147	52	20	31	-	大 泉 町
-	-	-	-	-	137	42	13	4	4	-	1 丁 目
-	1	-	-	-	135	43	17	6	6	-	2 丁 目
-	-	-	-	-	128	23	9	4	4	-	3 丁 目
-	-	-	-	-	67	15	5	4	7	-	4 丁 目
-	-	-	-	-	35	10	5	1	5	-	5 丁 目
1	-	-	-	-	45	14	3	1	5	-	6 丁 目
8	2	4	2	2	727	189	97	30	53	1	大 泉 学 園 町
-	-	1	-	1	55	16	5	4	6	-	1 丁 目
3	-	-	-	-	66	18	11	4	2	-	2 丁 目
-	-	-	-	-	39	9	6	2	4	-	3 丁 目
1	1	1	-	1	100	24	11	1	6	-	4 丁 目
-	-	-	-	-	99	26	11	2	5	-	5 丁 目
3	-	-	-	-	139	39	12	4	7	-	6 丁 目
1	-	-	-	-	116	28	26	4	9	-	7 丁 目
-	1	-	-	-	111	27	13	8	6	1	8 丁 目
-	-	2	2	-	2	2	2	1	8	-	9 丁 目

### 32 資本金階級別会社企業数

(平成21年7月1日現在)

産業（大分類）	総数	資本金階級別						
		300万円未満	300万～500万円未満	500万～1,000万円未満	1,000万～3,000万円未満	3,000万～1億円未満	1億～50億円未満	50億円以上
A～R 全産業（S公務を除く）	8,568	248	3,675	857	3,303	385	50	2
A 農業	19	-	11	-	6	1	-	-
B 漁業	-	-	-	-	-	-	-	-
C 鉱業，採石業，砂利採取業	-	-	-	-	-	-	-	-
D 建設業	2,043	38	774	214	878	124	10	-
E 製造業	757	6	269	70	344	53	13	1
F 電気・ガス・熱供給・水道業	4	-	2	-	2	-	-	-
G 情報通信業	334	24	171	23	98	11	4	1
H 運輸業，郵便業	200	3	51	27	104	14	1	-
I 卸売業，小売業	2,071	47	926	183	826	69	12	-
J 金融業，保険業	99	7	54	8	25	2	2	-
K 不動産業，物品賃貸業	1,193	34	514	120	459	58	4	-
L 学術研究，専門・技術サービス業	505	19	243	45	186	10	1	-
M 宿泊業，飲食サービス業	330	14	180	62	56	5	-	-
N 生活関連サービス業，娯楽業	364	17	182	50	98	13	1	-
O 教育，学習支援業	96	7	50	7	27	2	-	-
P 医療，福祉	130	11	71	21	21	4	-	-
Q 複合サービス事業	1	-	1	-	-	-	-	-
R サービス業（他に分類されないもの）	422	21	176	27	173	19	2	-

注：総数には、資本金額が不詳の企業数を含む。  
資料：東京都統計局統計部産業統計課「平成21年 経済センサス-基礎調査結果報告」

### 33 経営組織別事業所数および従業者数

(平成21年7月1日現在)

経営組織	事業所数	従業者数		
		総数	男	女
総数	22,183	194,976	109,197	85,693
民営	21,769	173,679	96,420	77,173
個人	8,725	24,455	11,482	12,973
法人	13,001	149,069	84,883	64,100
会社	12,123	129,950	77,643	52,221
株式会社	12,043	129,069	77,446	51,537
合名会社・合資会社	47	246	117	129
合同会社	14	85	46	39
相互会社	18	532	17	515
外国の会社	1	18	17	1
会社以外の法人	878	19,119	7,240	11,879
法人ではない団体	43	155	55	100
公営	414	21,297	12,777	8,520
国	19	7,344	6,302	1,042
地方公共団体	395	13,953	6,475	7,478
都道府県	41	3,149	2,516	633
都市町村	352	10,713	3,872	6,841
その他	2	91	87	4

注：従業者数の総数には、男女別不詳を含む。  
資料：東京都統計局統計部産業統計課「平成21年 経済センサス-基礎調査結果報告」

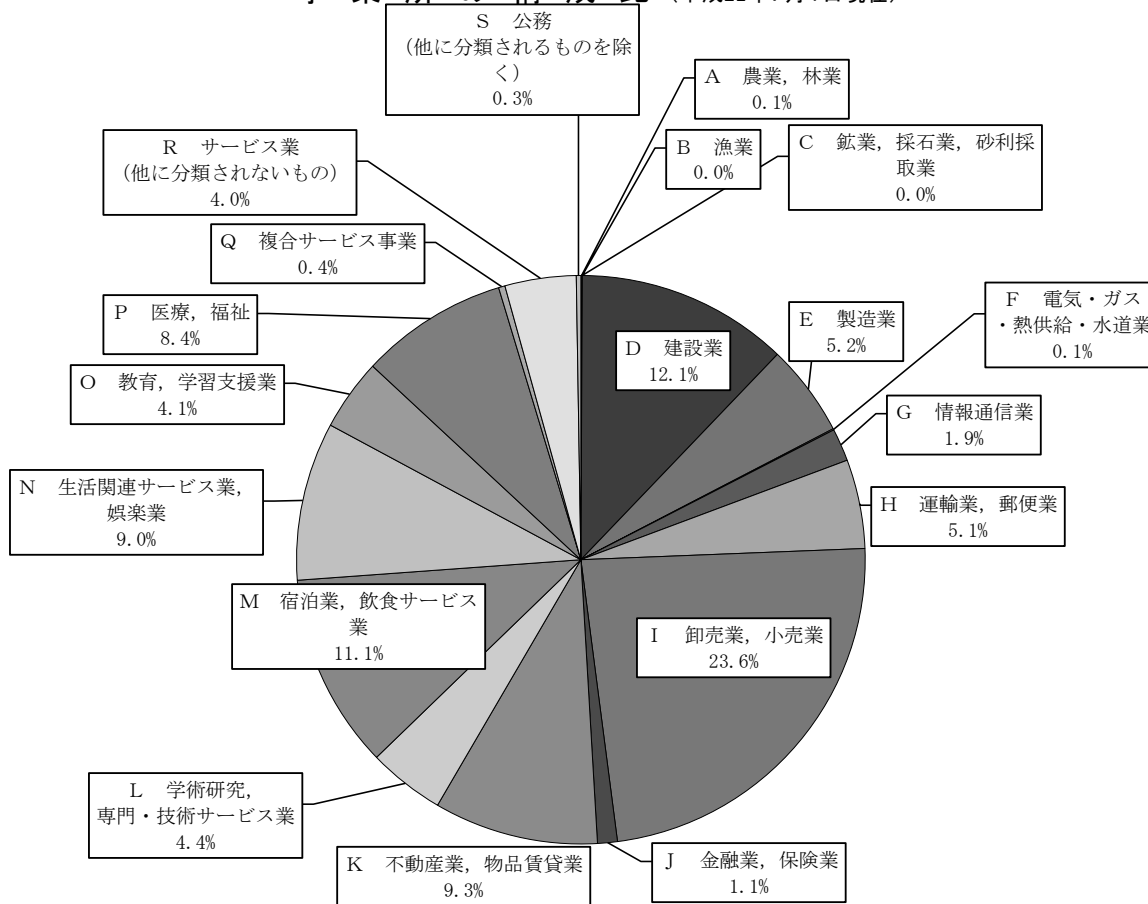
### 34 従業上の地位別従業者数

(平成21年7月1日現在)

区分	総数	個人業主・家族従業者	無給の家族者	有給役員	常用雇用者		臨時雇用者
					正社員・正職員	パート・アルバイト等	
総数	194,976	8,646	2,182	17,731	90,919	64,636	10,862
民営	173,679	8,646	2,182	17,731	73,731	61,031	10,358
国・地方公共団体	21,297	-	-	-	17,188	3,605	504

資料：総務省統計局「平成21年 経済センサス-基礎調査集計結果」

事業所の構成比 (平成21年7月1日現在)



## 6 商業統計調査

## ＝ 調査の概要 ＝

卸売・小売業を営む事業所の分布や商業の実態を明らかにすることを目的とする調査。昭和51年までは2年ごとに、平成9年までは3年ごとに、平成9年以降は5年ごとに実施し、その中間年には簡易な調査を実施している。

平成21年商業統計調査は、平成24年経済センサス-活動調査の一環として調査事項を把握することとしている。

### 商業統計調査

	昭和61年	63	平成元年	3	4	6	9	11	14	16	19
卸売・小売業		◎		◎		◎	◎	◎	◎	◎	◎
一般飲食店	◎		◎		◎						
調査期日	10/1	6/1	10/1	7/1	10/1	7/1	6/1	7/1	6/1	6/1	6/1

## ＝ 調査の対象 ＝

日本標準産業分類に定める卸売業・小売業に属するすべての事業所。ただし、つぎに掲げる事業所は、対象からはずしたものもある。

- (1) 国に属するもの。
- (2) 営業の場所が一定していないもの、または営業のための固定施設がないもの。
- (3) 引き続き3か月以上休業しているもの。

## ＝ 用語の解説 ＝

**卸 売 業** 主として次の業務を行う事業所。

- (1) 小売業、飲食店または他の卸売業に商品を販売するもの。
- (2) 産業用使用者(飲食店、病院、ホテル等)に商品を大量または多額に販売するもの。
- (3) 業務用に主として使用される商品を販売するもの。産業用機械、建設材料などがこれに当たり。これらは一般消費者に対し販売していても卸売に区分する。
- (4) 製造業の会社が別の場所に経営している自己製品の卸売事業所。
- (5) 代理商、仲立業。

**小 売 業** 個人用または家庭用消費のための商品を販売する事業所と産業用使用者に少量または小額の商品を販売する事業所。修理を兼ねる事業所や製造小売を含む。

**飲 食 店** 主として注文により直ちにその場所で、料理品またはその他の食料品を飲食させる事業所。

**従 業 者** 「個人業主」「無給の家族従業者」「有給役員」「常用雇用者」をいう。

**年間商品販売額** 1年間の販売実績額をいう。

**産 業 分 類** 日本標準産業分類に基づく分類(大・中・小・細)で、商店の主要な商品(1年間の総販売額の最も多いもの)によって1商店を1分類に格付けしている。

**商 品 手 持 額** 調査日現在に、販売目的で保有している全ての手持ち商品額で、原則として仕入れ原価で計算。

他店から販売を委託されている商品も含む。

また、製造小売の場合、半製品、原材料も含む。

## 35 商店数、従業者数および年間販売額の推移

年次	卸売業			小売業			飲食店		
	商店数	従業者数	年間販売額	商店数	従業者数	年間販売額	商店数	従業者数	年間販売額
	百万円			百万円			百万円		
昭和 29 年	99	...	...	1,827	...	...	195	...	...
31	169	899	2,808	2,264	5,801	5,864	...	...	...
33	238	956	2,917	2,632	6,900	7,763	...	...	...
35	286	2,072	6,005	2,869	8,065	10,917	...	...	...
37	190	1,091	4,446	2,364	6,603	12,266	...	...	...
39	214	1,512	8,420	3,075	9,173	22,047	581	2,039	1,506
41	609	5,677	53,352	3,975	11,869	34,894	1,030	3,626	3,246
43	590	4,938	71,281	4,777	15,184	60,365	1,430	4,927	5,477
45	784	5,854	113,626	5,449	17,746	88,194	1,736	6,013	8,424
47	767	5,809	118,986	5,477	17,898	103,485	1,932	6,373	10,840
49	1,142	8,829	243,785	5,819	18,269	139,901	2,032	6,429	15,208
51	1,243	8,805	287,382	6,219	19,634	195,120	2,411	7,582	22,748
54	1,329	9,231	378,392	6,501	21,182	253,998	2,890	6,868	26,226
57	1,556	10,873	489,776	6,706	23,282	318,303	2,182	7,938	34,081
60	1,484	10,917	527,760	6,147	22,527	344,168	...	...	...
61	...	...	...	...	...	...	1,941	8,403	37,985
平成 63 年	1,528	11,551	720,956	6,136	25,831	431,734	...	...	...
元 年	...	...	...	...	...	...	1,740	8,988	42,084
3	1,654	12,237	933,561	5,764	26,013	539,838	...	...	...
4	...	...	...	...	...	...	1,722	10,264	51,734
6	1,441	11,697	902,062	5,414	26,960	526,474	...	...	...
9	1,271	9,866	618,024	5,089	26,481	497,967	...	...	...
11	1,497	11,875	703,618	5,152	30,676	505,074	...	...	...
14	1,290	10,803	535,628	4,614	30,447	481,898	...	...	...
16	1,300	10,881	585,061	4,291	29,161	466,572	...	...	...
19	1,071	9,376	608,257	3,633	27,244	484,278	...	...	...

注：(1) 昭和29年は9月1日、昭和31～43年(ただし昭和35年を除く)、平成3、6、11年は7月1日、昭和35、45、54、57、63年、平成9、14、16、19年は6月1日、昭和47～51年および60年は5月1日、昭和61年、平成元、4年は10月1日がそれぞれの調査期日である。

(2) 昭和31～37年の飲食店は小売業に含まれている。

(3) 昭和29、31年の年間販売額は月間商品販売額に12を乗じた数値である。

(4) 昭和54年以降の飲食店にはバー、酒場等の数値が含まれていない。

(5) 年間販売額は10万円単位を四捨五入してあるので、個々のものを合計した金額と一致しない場合もある。

資料：東京都総務局統計部商工統計課「商業統計調査報告」

## 36 従業者規模別商店数、従業者数および年間販売額

(平成19年6月1日現在)

従業者規模	卸売業			小売業		
	商店数	従業者数	年間販売額	商店数	従業者数	年間販売額
	百万円			百万円		
総数	1,071	9,376	608,257	3,633	27,244	484,278
1～2人	297	509	12,022	1,605	2,637	23,201
3～4人	258	884	46,378	733	2,499	31,145
5～9人	262	1,706	127,634	581	3,786	66,651
10～19人	145	1,902	106,526	457	6,293	108,080
20～29人	51	1,213	85,894	140	3,241	55,977
30～49人	34	1,230	93,416	65	2,495	59,832
50～99人	21	1,489	86,115	29	1,928	49,982
100人以上	3	443	50,272	23	4,365	89,411

資料：東京都総務局統計部商工統計課「平成19年 商業統計調査報告」



## 37 卸売・小売業の開設年別商店数

(平成19年6月1日現在)

区分	総数	開設年								
		昭和29年以前	30～49年	50～平成6年	7～14年	平成15年	平成16年	平成17年	平成18年	平成19年
総数	4,704	323	1,550	1,436	849	134	133	97	127	55
卸売業	1,071	44	398	405	160	18	13	19	7	7
小売業	3,633	279	1,152	1,031	689	116	120	78	120	48

資料：東京都総務局統計部商工統計課「平成19年 商業統計調査報告」

## 38 卸売・小売業の経営組織別商店数、従業者数および年間販売額

(平成19年6月1日現在)

区分	数	商店数				従業者数	年間販売額 百万円
		計	単独店	本店	支店		
総数	4,704	3,378	171	1,155	36,620	1,092,534	
法個人	2,853	1,540	168	1,145	31,351	1,046,412	
法個人	1,851	1,838	3	10	5,269	46,123	
卸売業	1,071	833	72	166	9,376	608,257	
法個人	889	651	72	166	8,963	601,712	
法個人	182	182	—	—	413	6,545	
小売業	3,633	2,545	99	989	27,244	484,278	
法個人	1,964	889	96	979	22,388	444,700	
法個人	1,669	1,656	3	10	4,856	39,578	

資料：東京都総務局統計部商工統計課「平成19年 商業統計調査報告」

## 39 資本金額または出資金額階級別商店数、従業者数および年間販売額

(平成19年6月1日現在)

資本金額または出資金額	数	商店数				従業者数	年間販売額 百万円
		計	単独店	本店	統括管理事務所		
総数	1,725	1,540	168	17	19,693	774,146	
300万円未満	23	22	1	—	117	3,716	
300万円以上500万円未満	706	664	42	—	3,977	59,555	
500万円以上1,000万円未満	156	146	10	—	880	13,360	
1,000万円以上1億円未満	815	693	106	16	13,075	521,485	
1億円以上	15	5	9	1	1,481	173,321	
1億円以上無	10	10	—	—	163	2,708	

注：生活協同組合、会社以外の法人等(農協、漁協等)を除く数値である。

資料：東京都総務局統計部商工統計課「平成19年 商業統計調査報告」

## 40 年間販売額規模別商店数および従業者数の推移

(1) 卸売業(代理商、仲立業を除く)

年次	総数		1,000万円未満		1,000万円以上5,000万円未満		5,000万円以上1億円未満		1億円以上5億円未満	
	商店数	従業者数	商店数	従業者数	商店数	従業者数	商店数	従業者数	商店数	従業者数
平成9年	1,271	9,866	53	107	313	765	196	686	449	2,908
11	1,497	11,875	99	276	380	910	244	890	493	3,459
14	1,290	11,390	88	221	330	904	196	752	437	3,173
16	1,300	10,881	87	279	350	950	198	759	422	3,097
19	1,071	9,376	75	142	282	752	166	747	339	2,630

年次	5億円以上10億円未満		10億円以上50億円未満		50億円以上100億円未満		100億円以上500億円未満		500億円以上	
	商店数	従業者数	商店数	従業者数	商店数	従業者数	商店数	従業者数	商店数	従業者数
平成9年	118	1,393	123	3,083	14	719	5	205	—	—
11	114	1,636	151	3,677	10	766	6	261	—	—
14	110	1,277	117	3,736	8	404	4	336	—	—
16	114	1,572	115	3,376	8	391	6	457	—	—
19	90	1,315	102	2,894	9	354	7	533	1	9

注：(1)平成11年は7月1日、平成9、14、16、19年は6月1日現在の数値である。(2)小売業についても同じ。

(2)平成14、16、19年の数値は、代理商、仲立業を含む。

資料：東京都総務局統計部商工統計課「商業統計調査報告」

(2) 小 売 業

年 次	総 数		100 万 円 未 満		100 万 円 以 上 500 万 円 未 満		500 万 円 以 上 1,000 万 円 未 満		1,000 万 円 以 上 5,000 万 円 未 満	
	商 店 数	従 業 者 数	商 店 数	従 業 者 数	商 店 数	従 業 者 数	商 店 数	従 業 者 数	商 店 数	従 業 者 数
平成 9 年	5,089	26,481	110	231	487	813	620	1,163	2,320	6,297
11	5,152	30,676	125	502	527	886	667	1,270	2,243	6,294
14	4,614	30,447	108	274	546	942	611	1,216	1,925	6,114
16	4,291	29,161	102	344	481	842	614	1,254	1,730	5,456
19	3,633	27,244	86	190	412	694	486	941	1,332	4,321

年 次	5,000 万 円 以 上 1 億 円 未 満		1 億 円 以 上 5 億 円 未 満		5 億 円 以 上 10 億 円 未 満		10 億 円 以 上 50 億 円 未 満		50 億 円 以 上	
	商 店 数	従 業 者 数	商 店 数	従 業 者 数	商 店 数	従 業 者 数	商 店 数	従 業 者 数	商 店 数	従 業 者 数
平成 9 年	653	3,084	725	7,762	94	1,997	75	3,929	5	1,205
11	628	3,742	794	10,002	91	2,268	70	4,201	7	1,511
14	533	3,438	721	9,970	96	2,617	67	4,086	7	1,790
16	471	3,259	742	9,308	80	2,409	64	4,623	7	1,666
19	422	3,008	717	9,142	92	2,439	78	4,689	8	1,820

資 料 : 東京都総務局統計部商工統計課「商業統計調査報告」

41 売場面積規模別小売業商店数および従業者数の推移

年 次	総 数		1 ～ 9 m <sup>2</sup>		10 ～ 19 m <sup>2</sup>		20 ～ 29 m <sup>2</sup>		30 ～ 49 m <sup>2</sup>	
	商 店 数	従 業 者 数	商 店 数	従 業 者 数	商 店 数	従 業 者 数	商 店 数	従 業 者 数	商 店 数	従 業 者 数
平成 9 年	4,715	22,684	221	429	935	2,089	892	2,205	1,151	3,437
11	4,839	26,497	235	520	933	2,171	837	2,098	1,159	3,713
14	4,254	26,415	214	505	784	2,069	736	2,010	1,067	3,902
16	4,291	29,161	201	505	714	1,837	659	1,780	942	3,559
19	3,633	27,244	145	387	517	1,415	546	1,818	753	2,838

年 次	50 ～ 99 m <sup>2</sup>		100 ～ 499 m <sup>2</sup>		500 ～ 999 m <sup>2</sup>		1,000 m <sup>2</sup> 以 上		売場面積なしおよび不詳	
	商 店 数	従 業 者 数	商 店 数	従 業 者 数	商 店 数	従 業 者 数	商 店 数	従 業 者 数	商 店 数	従 業 者 数
平成 9 年	857	4,344	440	4,750	29	1,040	39	3,229	151	1,161
11	855	5,021	510	6,765	22	840	39	3,625	249	1,744
14	769	4,562	509	6,461	41	1,410	40	4,062	94	1,434
16	721	4,238	503	6,133	43	1,516	45	4,584	463	5,009
19	637	3,607	548	6,435	57	1,295	49	5,225	381	4,224

注 : (1) 平成11年は7月1日、平成9、14、16、19年は6月1日現在の数値である。

(2) 牛乳小売業、自動車(中古も含む)小売業、建具小売業(製造小売も含む)、畳小売業(製造小売も含む)、ガソリンスタンドおよび新聞小売業を除く数値である。

資 料 : 東京都総務局統計部商工統計課「商業統計調査報告」

42 来客用駐車場収容台数規模別小売業商店数、従業者数および年間販売額

(平成19年6月1日現在)

来客用駐車場 収容台数	商 店 数	従 業 者 数	年 間 販 売 額	来客用駐車場 収容台数	商 店 数	従 業 者 数	年 間 販 売 額
			百万円				百万円
総 数	3,633	27,244	484,278				
1 ～ 2 台	350	1,495	21,941	30 ～ 49 台	16	796	22,701
3 ～ 4 台	117	1,142	31,075	50 ～ 99 台	17	1,469	25,759
5 ～ 9 台	130	1,696	37,072	100 台 以 上	16	1,934	60,057
10 ～ 19 台	69	872	22,252	共 用 の み	239	3,116	59,429
20 ～ 29 台	13	273	6,383	な し	2,666	14,451	197,608

注 : ガソリンスタンドは、来客用駐車場無しの事業所として計上した。

資 料 : 東京都総務局統計部商工統計課「平成19年 商業統計調査報告」

## 43 産業別商店数(従業者規模別)、従業

産業(小分類)	商店数									従業者数	就業者数	年間商品販売額	売場面積
	計	従業者規模											
		2人以下	3~4人	5~9人	10~19人	20~29人	30~49人	50~99人	100人以上				
49~60 総数	4,704	1,902	991	843	602	191	99	50	26	36,620	38,149	1,092,534	397,224
49~54 卸売業	1,071	297	258	262	145	51	34	21	3	9,376	9,624	608,257	—
49 各種商品卸売業	6	2	2	—	2	—	—	—	—	40	31	875	—
491 各種商品	6	2	2	—	2	—	—	—	—	40	31	875	—
50 繊維・衣服等卸売業	66	30	8	12	9	2	3	2	—	633	652	28,979	—
501 繊維品(衣服、身の回り品を除く)	14	9	1	1	2	1	—	—	—	77	70	2,914	—
502 衣服・身の回り品	52	21	7	11	7	1	3	2	—	556	582	26,065	—
51 飲食料品卸売業	251	76	53	50	31	21	13	6	1	2,484	2,554	133,874	—
511 農畜産物・水産物	99	31	19	25	13	6	3	2	—	816	855	38,325	—
512 食料・飲料	152	45	34	25	18	15	10	4	1	1,668	1,699	95,549	—
52 建築材料、鉱物・金属材料等卸売業	259	57	75	71	36	12	5	3	—	1,964	2,001	114,162	—
521 建築材料	143	28	39	45	18	9	3	1	—	1,067	1,088	76,609	—
522 化学製品	46	13	13	10	6	2	1	1	—	367	374	13,905	—
523 鉱物・金属材料	35	5	11	12	5	1	—	1	—	306	311	19,906	—
524 再生資源	35	11	12	4	7	—	1	—	—	224	228	3,741	—
53 機械器具卸売業	228	51	46	71	40	7	7	4	2	2,281	2,303	169,485	—
531 一般器具機械	60	17	15	16	6	3	2	—	1	521	538	47,313	—
532 自動車	45	8	4	19	9	2	2	—	1	621	602	68,074	—
533 電気機械器具	77	12	19	25	15	2	2	2	—	685	700	34,828	—
539 その他の機械器具	46	14	8	11	10	—	1	2	—	454	463	19,270	—
54 その他の卸売業	261	81	74	58	27	9	6	6	—	1,974	2,083	160,882	—
541 家具・建具・じゅう器等	47	19	10	12	5	1	—	—	—	239	297	7,250	—
542 医薬品・化粧品等	65	20	20	6	7	5	4	3	—	726	750	70,825	—
549 他に分類されない卸売業	149	42	44	40	15	3	2	3	—	1,009	1,036	82,807	—

注：(1) 総数は、卸売業、小売業の計である。

(2) 産業(小分類)は正式名を簡略化したものがある。

資料：東京都総務局統計部商工統計課「平成19年 商業統計調査報告」

## 者数、年間販売額および売場面積

(平成19年6月1日現在)

産業（小分類）	商 店 数									従業者数	就業者数	年間商品販売額	売場面積
	計	従業者規模											
		2人以下	3～4人	5～9人	10～19人	20～29人	30～49人	50～99人	100人以上				
												百万円	m <sup>2</sup>
55～60 小 売 業	3,633	1,605	733	581	457	140	65	29	23	#####	#####	484,278	397,224
55 各種商品小売業	7	1	—	—	—	—	—	3	3	1,208	1,880	34,560	56,488
551 百貨店、総合スーパー	6	—	—	—	—	—	—	3	3	1,207	1,879	X	X
559 その他の各種商品 （従業者が常時 50人未満のもの）	1	1	—	—	—	—	—	—	—	1	1	X	X
56 織物・衣服・ 身の回り品小売業	477	290	101	63	18	3	1	1	—	1,611	1,632	21,717	41,506
561 呉服・服地・寝具	75	50	19	6	—	—	—	—	—	193	197	1,990	4,579
562 男子服	66	38	13	11	3	1	—	—	—	230	235	3,922	8,597
563 婦人・子供服	235	146	52	26	7	2	1	1	—	818	826	11,169	20,700
564 靴・履物	35	22	4	6	3	—	—	—	—	119	121	1,468	2,496
569 その他の織物・ 衣服・身の回り品	66	34	13	14	5	—	—	—	—	251	253	3,168	5,134
57 飲食料品小売業	1,375	550	250	168	252	82	39	17	17	#####	#####	206,387	149,266
571 各種食料品	75	6	6	6	9	11	17	10	10	3,742	3,776	82,153	62,087
572 酒	134	70	46	6	11	1	—	—	—	484	491	9,885	8,604
573 食肉	77	51	14	6	5	—	1	—	—	281	281	3,458	3,385
574 鮮魚	47	24	10	9	2	1	1	—	—	229	237	3,168	2,565
575 野菜・果実	95	45	22	15	8	4	1	—	—	505	508	7,475	5,039
576 菓子・パン	238	101	60	32	33	12	—	—	—	1,310	1,348	7,171	9,167
577 米穀類	81	56	17	5	1	1	1	—	—	249	257	1,601	2,635
579 その他の飲食料品	628	197	75	89	183	52	18	7	7	6,983	7,138	91,476	55,784
58 自動車・自転車小売業	232	87	38	50	34	18	4	1	—	1,702	1,739	64,381	13,811
581 自動車	167	35	28	47	34	18	4	1	—	1,572	1,607	63,516	10,150
582 自転車	65	52	10	3	—	—	—	—	—	130	132	865	3,661
59 家具・じゅう器・ 機械器具小売業	312	149	92	50	7	5	6	3	—	1,457	1,590	45,521	35,069
591 家具・建具・畳	82	42	27	12	1	—	—	—	—	244	261	3,247	8,150
592 機械器具	168	64	60	28	5	4	5	2	—	942	1,055	38,453	19,380
599 その他のじゅう器	62	43	5	10	1	1	1	1	—	271	274	3,822	7,539
60 その他の小売業	1,230	528	252	250	146	32	15	4	3	7,483	7,648	111,711	101,084
601 医薬品・化粧品	339	92	64	119	56	3	3	1	1	2,441	2,505	36,032	23,904
602 農耕用品	4	1	3	—	—	—	—	—	—	11	11	51	1,092
603 燃料	92	31	13	22	24	2	—	—	—	614	623	19,311	1,202
604 書籍・文房具	203	76	32	33	33	19	9	1	—	1,747	1,776	17,169	9,924
605 スポーツ用品・がん具 娯楽用品・楽器	85	40	24	10	8	1	1	1	—	449	458	8,073	12,341
606 写真機・写真材料	9	3	3	3	—	—	—	—	—	33	35	206	782
607 時計・眼鏡・光学機械	73	41	19	8	5	—	—	—	—	241	243	3,199	4,271
609 他に分類されない小売	425	244	94	55	20	7	2	1	2	1,947	1,997	27,670	47,568

## 44 町丁別商店数(産業別)、従業

(1) 卸売

町丁名	産 業 ( 小 分 類 ) 別 商 店 数					
	49 ~ 60 総 数	49 ~ 54 卸 売 業	49 各 種 品 卸 売 業	491 各 種 品 卸 売 業	50 織 維 ・ 衣 服 等 卸 売 業	501 織 維 品 卸 売 業 (衣服、身の 回りを除く)
総 数	4,704	1,071	6	6	66	14
旭 丘	91	14	—	—	5	1
1丁目	79	13	—	—	5	1
2丁目	12	1	—	—	—	—
小 竹 町	53	10	—	—	1	—
1丁目	40	5	—	—	1	—
2丁目	13	5	—	—	—	—
栄 町	119	11	—	—	—	—
羽 沢	22	11	—	—	1	1
1丁目	3	1	—	—	—	—
2丁目	9	3	—	—	—	—
3丁目	10	7	—	—	1	1
豊 玉 上	49	13	—	—	2	1
1丁目	20	5	—	—	—	—
2丁目	29	8	—	—	2	1
豊 玉 中	78	24	—	—	1	1
1丁目	16	6	—	—	—	—
2丁目	29	11	—	—	1	1
3丁目	26	5	—	—	—	—
4丁目	7	2	—	—	—	—
豊 玉 南	25	14	—	—	—	—
1丁目	7	4	—	—	—	—
2丁目	7	4	—	—	—	—
3丁目	11	6	—	—	—	—
豊 玉 北	185	52	—	—	4	—
1丁目	16	6	—	—	—	—
2丁目	18	9	—	—	1	—
3丁目	16	6	—	—	—	—
4丁目	26	12	—	—	1	—
5丁目	81	16	—	—	2	—
6丁目	28	3	—	—	—	—
中 村	37	11	—	—	—	—
1丁目	17	6	—	—	—	—
2丁目	7	3	—	—	—	—
3丁目	13	2	—	—	—	—
中 村 南	31	11	—	—	—	—
1丁目	6	4	—	—	—	—
2丁目	11	4	—	—	—	—
3丁目	14	3	—	—	—	—
中 村 北	99	21	—	—	4	1
1丁目	17	9	—	—	2	1
2丁目	11	5	—	—	—	—
3丁目	43	6	—	—	1	—
4丁目	28	1	—	—	1	—
桜 台	149	27	—	—	4	1
1丁目	48	5	—	—	1	—
2丁目	23	5	—	—	—	—
3丁目	21	6	—	—	2	1
4丁目	34	5	—	—	—	—
5丁目	10	—	—	—	—	—
6丁目	13	6	—	—	1	—
練 馬	161	21	1	1	3	—
1丁目	89	4	—	—	1	—
2丁目	23	4	—	—	1	—
3丁目	28	6	—	—	—	—
4丁目	21	7	1	1	1	—
向 山	37	15	2	2	1	—
1丁目	5	1	—	—	—	—
2丁目	8	3	1	1	—	—
3丁目	10	2	—	—	—	—
4丁目	14	9	1	1	1	—

者数および年間販売額等

業

産業(小分類)別商店数							町丁名
502	51	511	512	52	521	522	
衣服・身の回り品卸売業	飲食料品卸売業	農畜産物・水産物卸売業	食料・飲料卸売業	建築材料、鉱物・金属材料卸売業	建築材料卸売業	化学製品卸売業	
52	251	99	152	259	143	46	総数
4	2	—	2	2	2	—	旭丘
4	2	—	2	1	1	—	1丁目
—	—	—	—	1	1	—	2丁目
1	2	—	2	—	—	—	小竹町
1	1	—	1	—	—	—	1丁目
—	1	—	1	—	—	—	2丁目
—	4	3	1	1	1	—	栄町
—	2	1	1	5	4	—	羽沢
—	—	—	—	1	1	—	1丁目
—	1	1	—	1	1	—	2丁目
—	1	—	1	3	2	—	3丁目
1	2	1	1	4	2	—	豊玉上
—	2	1	1	2	1	—	1丁目
1	—	—	—	2	1	—	2丁目
—	3	1	2	5	2	1	豊玉中
—	1	1	—	1	—	1	1丁目
—	1	—	1	3	1	—	2丁目
—	1	—	1	—	—	—	3丁目
—	—	—	—	1	1	—	4丁目
—	2	—	2	5	3	—	豊玉南
—	—	—	—	—	—	—	1丁目
—	—	—	—	3	1	—	2丁目
—	2	—	2	2	2	—	3丁目
4	9	2	7	12	8	1	豊玉北
—	4	2	2	—	—	—	1丁目
1	—	—	—	1	1	—	2丁目
—	1	—	1	2	1	1	3丁目
1	2	—	2	3	2	—	4丁目
2	2	—	2	5	4	—	5丁目
—	—	—	—	1	—	—	6丁目
—	1	—	1	4	3	1	中村
—	—	—	—	3	2	1	1丁目
—	1	—	1	—	—	—	2丁目
—	—	—	—	1	1	—	3丁目
—	3	—	3	3	2	—	中村南
—	—	—	—	1	—	—	1丁目
—	2	—	2	2	2	—	2丁目
—	1	—	1	—	—	—	3丁目
3	3	1	2	3	—	1	中村北
1	—	—	—	2	—	1	1丁目
—	2	—	2	1	—	—	2丁目
1	1	1	—	—	—	—	3丁目
1	—	—	—	—	—	—	4丁目
3	2	—	2	6	1	3	桜台
1	—	—	—	—	—	—	1丁目
—	2	—	2	—	—	—	2丁目
1	—	—	—	3	1	1	3丁目
—	—	—	—	1	—	1	4丁目
—	—	—	—	—	—	—	5丁目
1	—	—	—	2	—	1	6丁目
3	3	1	2	7	3	3	練馬
1	—	—	—	2	1	—	1丁目
1	—	—	—	3	1	2	2丁目
—	2	—	2	2	1	1	3丁目
1	1	1	—	—	—	—	4丁目
1	—	—	—	2	1	1	向山
—	—	—	—	—	—	—	1丁目
—	—	—	—	—	—	—	2丁目
—	—	—	—	1	—	1	3丁目
1	—	—	—	1	1	—	4丁目

## 44 町丁別商店数(産業別)、従業

(1) 卸売

町丁名	産業(小分類)別商店数						533 電気機械器具卸売業	539 その他の機械器具卸売業
	523 鉱物・金属材料卸売業	524 再生資源卸売業	53 機械器具卸売業	531 一般機械器具卸売業	532 自動車業 自動車卸売業	533 電気機械器具卸売業		
総数	35	35	228	60	45	77	46	
旭丘	—	—	4	2	1	—	1	
1丁目	—	—	4	2	1	—	1	
2丁目	—	—	—	—	—	—	—	
小竹町	—	—	1	1	—	—	—	
1丁目	—	—	1	1	—	—	—	
2丁目	—	—	—	—	—	—	—	
栄町	—	—	—	—	—	—	—	
羽沢	—	1	1	—	—	1	—	
1丁目	—	—	—	—	—	—	—	
2丁目	—	—	—	—	—	—	—	
3丁目	—	1	1	—	—	1	—	
豊玉上	1	1	1	—	—	1	—	
1丁目	—	1	—	—	—	—	—	
2丁目	1	—	1	—	—	1	—	
豊玉中	1	1	7	—	1	3	3	
1丁目	—	—	1	—	—	—	1	
2丁目	1	1	3	—	1	2	—	
3丁目	—	—	3	—	—	1	2	
4丁目	—	—	—	—	—	—	—	
豊玉南	1	1	4	1	—	3	—	
1丁目	—	—	2	—	—	2	—	
2丁目	1	1	—	—	—	—	—	
3丁目	—	—	2	1	—	1	—	
豊玉北	2	1	19	2	6	9	2	
1丁目	—	—	1	—	1	—	—	
2丁目	—	—	4	—	3	—	1	
3丁目	—	—	2	—	—	1	1	
4丁目	1	—	5	—	1	4	—	
5丁目	—	1	5	2	1	2	—	
6丁目	1	—	2	—	—	2	—	
中村	—	—	4	2	—	2	—	
1丁目	—	—	1	1	—	—	—	
2丁目	—	—	2	1	—	1	—	
3丁目	—	—	1	—	—	1	—	
中村南	1	—	4	1	2	1	—	
1丁目	1	—	3	1	2	—	—	
2丁目	—	—	—	—	—	—	—	
3丁目	—	—	1	—	—	1	—	
中村北	2	—	4	1	1	2	—	
1丁目	1	—	2	—	1	1	—	
2丁目	1	—	1	—	—	1	—	
3丁目	—	—	1	1	—	—	—	
4丁目	—	—	—	—	—	—	—	
桜台	—	2	9	3	—	3	3	
1丁目	—	—	2	1	—	1	—	
2丁目	—	—	1	—	—	—	1	
3丁目	—	1	1	—	—	—	1	
4丁目	—	—	2	2	—	—	—	
5丁目	—	—	—	—	—	—	—	
6丁目	—	1	3	—	—	2	1	
練馬	1	—	2	—	—	2	—	
1丁目	1	—	—	—	—	—	—	
2丁目	—	—	—	—	—	—	—	
3丁目	—	—	1	—	—	1	—	
4丁目	—	—	1	—	—	1	—	
向山	—	—	7	2	1	1	3	
1丁目	—	—	—	—	—	—	—	
2丁目	—	—	1	—	1	—	—	
3丁目	—	—	—	—	—	—	—	
4丁目	—	—	6	2	—	1	3	

者数および年間販売額等  
業 (つづき)

産業(小分類)別商店数				経営組織別商店数		従業者数	年間商品販売額 百万円	町丁名
54 その他の 卸売業	541 家具・ 建具・ じゅう器 等卸売業	542 医薬品・ 化粧品等 卸売業	549 他に分類 されない 卸売業	法人	個人			
261	47	65	149	889	182	9,376	608,257	総 数
1	1	—	—	13	1	168	19,378	旭 丘
1	1	—	—	12	1	165	X	1丁目
—	—	—	—	1	—	3	X	2丁目
6	1	2	3	9	1	98	4,694	小 竹 町
2	—	1	1	4	1	32	924	1丁目
4	1	1	2	5	—	66	3,770	2丁目
6	—	1	5	8	3	66	1,905	栄 町
2	—	1	1	10	1	97	4,688	羽 沢
—	—	—	—	1	—	11	X	1丁目
1	—	1	—	2	1	10	X	2丁目
1	—	—	1	7	—	76	3,795	3丁目
4	—	2	2	11	2	185	11,170	豊 玉 上
1	—	—	1	5	—	59	1,671	1丁目
3	—	2	1	6	2	126	9,500	2丁目
8	1	3	4	23	1	319	12,312	豊 玉 中
3	1	1	1	6	—	145	3,105	1丁目
3	—	2	1	10	1	100	5,679	2丁目
1	—	—	1	5	—	53	X	3丁目
1	—	—	1	2	—	21	X	4丁目
3	1	1	1	13	1	276	12,327	豊 玉 南
2	1	1	—	3	1	119	4,723	1丁目
1	—	—	1	4	—	35	848	2丁目
—	—	—	—	6	—	122	6,756	3丁目
8	1	1	6	51	1	883	79,134	豊 玉 北
1	—	—	1	6	—	119	8,627	1丁目
3	1	1	1	9	—	173	27,481	2丁目
1	—	—	1	6	—	135	6,941	3丁目
1	—	—	1	12	—	76	3,042	4丁目
2	—	—	2	15	1	363	31,144	5丁目
—	—	—	—	3	—	17	1,898	6丁目
2	—	—	2	10	1	77	4,640	中 村
2	—	—	2	5	1	39	2,322	1丁目
—	—	—	—	3	—	30	X	2丁目
—	—	—	—	2	—	8	X	3丁目
1	—	—	1	10	1	133	13,197	中 村 南
—	—	—	—	4	—	47	1,819	1丁目
—	—	—	—	3	1	58	10,119	2丁目
1	—	—	1	3	—	28	1,259	3丁目
7	1	1	5	19	2	187	19,668	中 村 北
3	1	—	2	8	1	43	2,353	1丁目
1	—	—	1	5	—	109	X	2丁目
3	—	1	2	5	1	34	1,542	3丁目
—	—	—	—	1	—	1	X	4丁目
6	1	1	4	20	7	221	28,310	桜 台
2	—	—	2	3	2	121	25,180	1丁目
2	1	1	—	5	—	21	1,163	2丁目
—	—	—	—	3	3	18	343	3丁目
2	—	—	2	4	1	21	820	4丁目
—	—	—	—	—	—	—	—	5丁目
—	—	—	—	5	1	40	805	6丁目
5	—	2	3	15	6	108	3,901	練 馬
1	—	—	1	2	2	19	1,149	1丁目
—	—	—	—	3	1	13	196	2丁目
1	—	1	—	5	1	31	1,418	3丁目
3	—	1	2	5	2	45	1,138	4丁目
3	1	1	1	15	—	263	39,918	向 山
1	—	1	—	1	—	93	X	1丁目
1	—	—	1	3	—	36	905	2丁目
1	1	—	—	2	—	5	X	3丁目
—	—	—	—	9	—	129	10,733	4丁目



## 44 町丁別商店数(産業別)、従業

(1) 卸売

町丁名	産 業 ( 小 分 類 ) 別 商 店 数					
	49 ~ 60 総 数	49 ~ 54 卸 売 業	49 各 種 品 卸 売 業	491 各 種 品 卸 売 業	50 織 維 ・ 衣 服 等 卸 売 業	501 織 維 品 卸 売 業 (衣服、身の 回りを除く)
真 井	176	29	—	—	2	—
1丁目	42	3	—	—	—	—
2丁目	29	6	—	—	—	—
3丁目	53	2	—	—	—	—
4丁目	29	11	—	—	—	—
5丁目	23	7	—	—	2	—
錦	32	8	—	—	1	—
1丁目	12	5	—	—	—	—
2丁目	20	3	—	—	1	—
氷 川 台	86	21	—	—	3	—
1丁目	1	1	—	—	—	—
2丁目	11	6	—	—	1	—
3丁目	21	5	—	—	2	—
4丁目	53	9	—	—	—	—
平 和 台	93	39	—	—	3	—
1丁目	12	7	—	—	—	—
2丁目	32	11	—	—	1	—
3丁目	23	16	—	—	1	—
4丁目	26	5	—	—	1	—
早 宮	82	21	—	—	—	—
1丁目	24	7	—	—	—	—
2丁目	26	5	—	—	—	—
3丁目	19	5	—	—	—	—
4丁目	13	4	—	—	—	—
春 日 町	168	45	—	—	4	1
1丁目	20	3	—	—	—	—
2丁目	32	12	—	—	—	—
3丁目	22	2	—	—	—	—
4丁目	31	7	—	—	—	—
5丁目	32	8	—	—	1	1
6丁目	31	13	—	—	3	—
高 松	127	48	—	—	3	—
1丁目	12	3	—	—	1	—
2丁目	16	7	—	—	—	—
3丁目	15	7	—	—	1	—
4丁目	25	4	—	—	—	—
5丁目	21	5	—	—	—	—
6丁目	38	22	—	—	1	—
北 町	250	43	—	—	—	—
1丁目	70	8	—	—	—	—
2丁目	66	6	—	—	—	—
3丁目	31	9	—	—	—	—
4丁目	7	—	—	—	—	—
5丁目	10	6	—	—	—	—
6丁目	22	6	—	—	—	—
7丁目	15	4	—	—	—	—
8丁目	29	4	—	—	—	—
田 柄	192	58	—	—	3	1
1丁目	36	13	—	—	—	—
2丁目	64	15	—	—	1	—
3丁目	36	14	—	—	1	1
4丁目	32	10	—	—	—	—
5丁目	24	6	—	—	1	—
光 が 丘	92	—	—	—	—	—
1丁目	—	—	—	—	—	—
2丁目	1	—	—	—	—	—
3丁目	10	—	—	—	—	—
4丁目	2	—	—	—	—	—
5丁目	79	—	—	—	—	—
6丁目	—	—	—	—	—	—
7丁目	—	—	—	—	—	—



## 44 町丁別商店数(産業別)、従業

(1) 卸売

町丁名	産業(小分類)別商店数						
	523 鉱物・ 金属材料 卸売業	524 再生資源 卸売業	53 機械器具 卸売業	531 一般機械 器具 卸売業	532 自動車 卸売業	533 電気機械 器具 卸売業	539 その他の 機械器具 卸売業
貫井	1	—	10	1	3	5	1
1丁目	—	—	1	—	1	—	—
2丁目	—	—	2	—	—	2	—
3丁目	—	—	—	—	—	—	—
4丁目	—	—	5	1	—	3	1
5丁目	1	—	2	—	2	—	—
錦	—	1	—	—	—	—	—
1丁目	—	1	—	—	—	—	—
2丁目	—	—	—	—	—	—	—
氷川台	—	2	3	2	—	1	—
1丁目	—	—	—	—	—	—	—
2丁目	—	1	1	1	—	—	—
3丁目	—	—	2	1	—	1	—
4丁目	—	1	—	—	—	—	—
平和台	1	2	8	1	3	1	3
1丁目	—	1	3	—	1	—	2
2丁目	—	1	3	1	1	1	—
3丁目	1	—	1	—	1	—	—
4丁目	—	—	1	—	—	—	1
早宮	1	1	5	1	—	1	3
1丁目	—	1	—	—	—	—	—
2丁目	—	—	2	1	—	1	—
3丁目	—	—	—	—	—	—	—
4丁目	1	—	3	—	—	—	3
春日町	1	—	11	4	—	4	3
1丁目	—	—	1	1	—	—	—
2丁目	—	—	3	1	—	2	—
3丁目	—	—	1	—	—	—	1
4丁目	1	—	3	1	—	1	1
5丁目	—	—	2	1	—	—	1
6丁目	—	—	1	—	—	1	—
高松	3	3	12	2	4	4	2
1丁目	—	—	1	—	—	—	1
2丁目	1	—	2	1	—	1	—
3丁目	—	2	1	—	—	1	—
4丁目	—	—	—	—	—	—	—
5丁目	—	—	1	—	—	1	—
6丁目	2	1	7	1	4	1	1
北町	3	6	3	1	1	—	1
1丁目	—	—	2	1	1	—	—
2丁目	—	—	—	—	—	—	—
3丁目	1	2	—	—	—	—	—
4丁目	—	—	—	—	—	—	—
5丁目	—	1	—	—	—	—	—
6丁目	1	2	—	—	—	—	—
7丁目	—	1	1	—	—	—	1
8丁目	1	—	—	—	—	—	—
田柄	2	1	16	9	1	3	3
1丁目	2	—	5	4	—	1	—
2丁目	—	—	5	3	—	—	2
3丁目	—	1	4	1	—	2	1
4丁目	—	—	1	—	1	—	—
5丁目	—	—	1	1	—	—	—
光が丘	—	—	—	—	—	—	—
1丁目	—	—	—	—	—	—	—
2丁目	—	—	—	—	—	—	—
3丁目	—	—	—	—	—	—	—
4丁目	—	—	—	—	—	—	—
5丁目	—	—	—	—	—	—	—
6丁目	—	—	—	—	—	—	—
7丁目	—	—	—	—	—	—	—



## 44 町丁別商店数(産業別)、従業

(1) 卸売

町丁名	産 業 ( 小 分 類 ) 別 商 店 数					
	49～60 総数	49～54 卸売業	49 各種 商品 卸売業	491 各種 商品 卸売業	50 繊維・ 衣服等 卸売業	501 繊維品 卸売業 (衣服、身の 回り品を除く)
旭 町	57	19	—	—	1	—
1丁目	36	13	—	—	1	—
2丁目	8	3	—	—	—	—
3丁目	13	3	—	—	—	—
土 支 田	82	32	1	1	—	—
1丁目	21	11	1	1	—	—
2丁目	18	5	—	—	—	—
3丁目	19	7	—	—	—	—
4丁目	24	9	—	—	—	—
富 士 見 台	93	25	—	—	3	—
1丁目	5	2	—	—	—	—
2丁目	62	8	—	—	2	—
3丁目	10	5	—	—	—	—
4丁目	16	10	—	—	1	—
南 田 中	54	20	—	—	1	—
1丁目	10	6	—	—	—	—
2丁目	14	4	—	—	—	—
3丁目	14	3	—	—	—	—
4丁目	9	6	—	—	1	—
5丁目	7	1	—	—	—	—
高 野 台	108	55	1	1	—	—
1丁目	26	3	—	—	—	—
2丁目	55	47	1	1	—	—
3丁目	12	1	—	—	—	—
4丁目	12	4	—	—	—	—
5丁目	3	—	—	—	—	—
谷 原	95	39	—	—	—	—
1丁目	21	5	—	—	—	—
2丁目	14	6	—	—	—	—
3丁目	12	6	—	—	—	—
4丁目	11	6	—	—	—	—
5丁目	28	9	—	—	—	—
6丁目	9	7	—	—	—	—
三 原 台	46	11	—	—	1	1
1丁目	18	4	—	—	—	—
2丁目	13	3	—	—	—	—
3丁目	15	4	—	—	1	1
石 神 井 町	239	26	—	—	1	—
1丁目	7	1	—	—	—	—
2丁目	57	7	—	—	—	—
3丁目	96	4	—	—	—	—
4丁目	15	1	—	—	—	—
5丁目	14	3	—	—	—	—
6丁目	11	1	—	—	—	—
7丁目	19	4	—	—	1	—
8丁目	20	5	—	—	—	—
石 神 井 台	131	30	—	—	3	—
1丁目	12	6	—	—	1	—
2丁目	20	9	—	—	—	—
3丁目	18	—	—	—	—	—
4丁目	13	2	—	—	1	—
5丁目	16	4	—	—	1	—
6丁目	17	5	—	—	—	—
7丁目	24	2	—	—	—	—
8丁目	11	2	—	—	—	—
上 石 神 井	157	19	—	—	—	—
1丁目	73	8	—	—	—	—
2丁目	34	3	—	—	—	—
3丁目	31	7	—	—	—	—
4丁目	19	1	—	—	—	—
上石神井南町	1	—	—	—	—	—



## 44 町丁別商店数(産業別)、従業

(1) 卸売

町丁名	産 業 ( 小 分 類 ) 別 商 店 数						
	523 鉱物・ 金属材料 卸売業	524 再生資源 卸売業	53 機械器具 卸売業	531 一般機械 器具 卸売業	532 自動車 卸売業	533 電気機械 器具 卸売業	539 その他の 機械器具 卸売業
旭 町	1	3	3	1	—	2	—
1丁目	—	2	2	1	—	1	—
2丁目	1	1	1	—	—	1	—
3丁目	—	—	—	—	—	—	—
土 支 田	3	2	5	—	3	2	—
1丁目	—	—	2	—	2	—	—
2丁目	1	1	1	—	—	1	—
3丁目	1	—	1	—	1	—	—
4丁目	1	1	1	—	—	1	—
富 士 見 台	2	—	4	1	1	—	2
1丁目	—	—	1	1	—	—	—
2丁目	1	—	1	—	—	—	1
3丁目	—	—	—	—	—	—	—
4丁目	1	—	2	—	1	—	1
南 田 中	2	—	3	—	—	1	2
1丁目	—	—	1	—	—	1	—
2丁目	2	—	—	—	—	—	—
3丁目	—	—	2	—	—	—	2
4丁目	—	—	—	—	—	—	—
5丁目	—	—	—	—	—	—	—
高 野 台	—	—	5	1	2	1	1
1丁目	—	—	1	—	1	—	—
2丁目	—	—	3	1	—	1	1
3丁目	—	—	1	—	1	—	—
4丁目	—	—	—	—	—	—	—
5丁目	—	—	—	—	—	—	—
谷 原	—	1	11	3	5	3	—
1丁目	—	—	1	—	1	—	—
2丁目	—	—	2	—	1	1	—
3丁目	—	—	3	—	1	2	—
4丁目	—	—	1	—	1	—	—
5丁目	—	—	2	1	1	—	—
6丁目	—	1	2	2	—	—	—
三 原 台	1	—	4	—	2	—	2
1丁目	1	—	1	—	—	—	1
2丁目	—	—	3	—	2	—	1
3丁目	—	—	—	—	—	—	—
石 神 井 町	1	1	5	1	1	1	2
1丁目	—	—	—	—	—	—	—
2丁目	1	—	3	—	1	—	2
3丁目	—	—	—	—	—	—	—
4丁目	—	—	—	—	—	—	—
5丁目	—	1	—	—	—	—	—
6丁目	—	—	1	—	—	1	—
7丁目	—	—	1	1	—	—	—
8丁目	—	—	—	—	—	—	—
石 神 井 台	—	—	7	3	1	2	1
1丁目	—	—	—	—	—	—	—
2丁目	—	—	2	1	—	—	1
3丁目	—	—	—	—	—	—	—
4丁目	—	—	—	—	—	—	—
5丁目	—	—	—	—	—	—	—
6丁目	—	—	3	1	1	1	—
7丁目	—	—	—	—	—	—	—
8丁目	—	—	2	1	—	1	—
上 石 神 井	—	—	2	—	—	2	—
1丁目	—	—	—	—	—	—	—
2丁目	—	—	1	—	—	1	—
3丁目	—	—	1	—	—	1	—
4丁目	—	—	—	—	—	—	—
上石神井南町	—	—	—	—	—	—	—





## 44 町丁別商店数(産業別)、従業

(1) 卸売

町丁名	産 業 ( 小 分 類 ) 別 商 店 数					
	49 ~ 60 総 数	49 ~ 54 卸 売 業	49 各 種 品 卸 売 業	491 各 種 品 卸 売 業	50 織 維 ・ 衣 服 等 卸 売 業	501 織 維 品 卸 売 業 (衣服、身の 回りを除く)
下石神井	79	23	—	—	—	—
1丁目	16	5	—	—	—	—
2丁目	9	6	—	—	—	—
3丁目	11	3	—	—	—	—
4丁目	25	7	—	—	—	—
5丁目	10	1	—	—	—	—
6丁目	8	1	—	—	—	—
立野町	13	1	—	—	—	—
関町東	23	8	—	—	—	—
1丁目	16	4	—	—	—	—
2丁目	7	4	—	—	—	—
関町南	76	20	—	—	—	—
1丁目	15	3	—	—	—	—
2丁目	15	4	—	—	—	—
3丁目	21	5	—	—	—	—
4丁目	25	8	—	—	—	—
関町北	141	22	—	—	1	1
1丁目	28	1	—	—	—	—
2丁目	55	9	—	—	1	1
3丁目	11	3	—	—	—	—
4丁目	32	3	—	—	—	—
5丁目	15	6	—	—	—	—
東大泉	328	16	—	—	1	—
1丁目	64	5	—	—	—	—
2丁目	77	4	—	—	1	—
3丁目	45	1	—	—	—	—
4丁目	34	3	—	—	—	—
5丁目	58	—	—	—	—	—
6丁目	26	3	—	—	—	—
7丁目	24	—	—	—	—	—
西大泉町	1	1	—	—	—	—
西大泉	99	24	—	—	1	1
1丁目	16	4	—	—	—	—
2丁目	16	4	—	—	—	—
3丁目	20	4	—	—	—	—
4丁目	12	4	—	—	—	—
5丁目	20	6	—	—	1	1
6丁目	15	2	—	—	—	—
南大泉	103	17	—	—	1	1
1丁目	14	1	—	—	—	—
2丁目	10	5	—	—	—	—
3丁目	30	3	—	—	—	—
4丁目	22	3	—	—	—	—
5丁目	22	3	—	—	—	—
6丁目	5	2	—	—	1	1
大泉町	144	64	1	1	4	1
1丁目	27	16	—	—	2	—
2丁目	35	17	—	—	—	—
3丁目	34	13	1	1	1	—
4丁目	18	7	—	—	—	—
5丁目	9	3	—	—	—	—
6丁目	21	8	—	—	1	1
大泉学園町	200	32	—	—	3	1
1丁目	18	3	—	—	—	—
2丁目	19	6	—	—	1	1
3丁目	8	2	—	—	—	—
4丁目	26	5	—	—	—	—
5丁目	25	5	—	—	1	—
6丁目	47	4	—	—	—	—
7丁目	35	3	—	—	—	—
8丁目	22	4	—	—	1	—
9丁目	—	—	—	—	—	—



## 44 町丁別商店数(産業別)、従業

(1) 卸売

町丁名	産 業 ( 小 分 類 ) 別 商 店 数						
	523 鉱物・ 金属材料 卸売業	524 再生資源 卸売業	53 機械器具 卸売業	531 一般機械 器具 卸売業	532 自動車 卸売業	533 電気機械 器具 卸売業	539 その他の 機械器具 卸売業
下石神井	—	—	4	1	—	1	2
1丁目	—	—	2	—	—	1	1
2丁目	—	—	1	—	—	—	1
3丁目	—	—	—	—	—	—	—
4丁目	—	—	1	1	—	—	—
5丁目	—	—	—	—	—	—	—
6丁目	—	—	—	—	—	—	—
立野町	—	—	—	—	—	—	—
関町東	—	—	4	1	—	1	2
1丁目	—	—	2	—	—	—	2
2丁目	—	—	2	1	—	1	—
関町南	1	—	4	1	3	—	—
1丁目	—	—	1	—	1	—	—
2丁目	—	—	—	—	—	—	—
3丁目	1	—	—	—	—	—	—
4丁目	—	—	3	1	2	—	—
関町北	1	—	6	2	1	3	—
1丁目	—	—	1	1	—	—	—
2丁目	—	—	1	—	—	1	—
3丁目	—	—	1	—	—	1	—
4丁目	—	—	2	1	1	—	—
5丁目	1	—	1	—	—	1	—
東大泉	—	—	5	1	2	2	—
1丁目	—	—	2	1	—	1	—
2丁目	—	—	1	—	1	—	—
3丁目	—	—	—	—	—	—	—
4丁目	—	—	1	—	1	—	—
5丁目	—	—	—	—	—	—	—
6丁目	—	—	1	—	—	1	—
7丁目	—	—	—	—	—	—	—
西大泉町	—	—	—	—	—	—	—
西大泉	—	1	6	1	—	5	—
1丁目	—	1	1	—	—	1	—
2丁目	—	—	1	1	—	—	—
3丁目	—	—	2	—	—	2	—
4丁目	—	—	—	—	—	—	—
5丁目	—	—	1	—	—	1	—
6丁目	—	—	1	—	—	1	—
南大泉	—	—	3	2	—	—	1
1丁目	—	—	1	1	—	—	—
2丁目	—	—	1	1	—	—	—
3丁目	—	—	1	—	—	—	1
4丁目	—	—	—	—	—	—	—
5丁目	—	—	—	—	—	—	—
6丁目	—	—	—	—	—	—	—
大泉町	1	4	8	4	—	3	1
1丁目	1	1	3	2	—	—	1
2丁目	—	1	—	—	—	—	—
3丁目	—	—	2	—	—	2	—
4丁目	—	2	1	1	—	—	—
5丁目	—	—	—	—	—	—	—
6丁目	—	—	2	1	—	1	—
大泉学園町	1	—	4	1	—	1	2
1丁目	—	—	—	—	—	—	—
2丁目	—	—	1	—	—	1	—
3丁目	—	—	1	1	—	—	—
4丁目	—	—	—	—	—	—	—
5丁目	—	—	1	—	—	—	1
6丁目	1	—	—	—	—	—	—
7丁目	—	—	—	—	—	—	—
8丁目	—	—	1	—	—	—	1
9丁目	—	—	—	—	—	—	—



## 44 町丁別商店数(産業別)、従業員

(2) 小売

町丁名	産業(小分類)別商店数									
	55～60 小売業	55 各種商品 小売業	551 百貨店, 総合 スーパー	559 その他の 各種商品 小売業 (従業員が 常時 50人未満)	56 織物・ 衣服・ 身の回り 品小売業	561 呉服・ 服地・ 寝具 小売業	562 男子服 小売業	563 婦人・ 子供 小売業	564 靴・ 履物 小売業	569 その他の織 物・衣服・ 身の回り 品 小売業
総数	3,633	7	6	1	477	75	66	235	35	66
旭丘	77	—	—	—	6	—	—	4	1	1
1丁目	66	—	—	—	5	—	—	3	1	1
2丁目	11	—	—	—	1	—	—	1	—	—
小竹町	43	—	—	—	7	2	—	3	—	2
1丁目	35	—	—	—	6	2	—	3	—	1
2丁目	8	—	—	—	1	—	—	—	—	1
栄町	108	—	—	—	30	6	4	12	—	8
羽沢	11	—	—	—	—	—	—	—	—	—
1丁目	2	—	—	—	—	—	—	—	—	—
2丁目	6	—	—	—	—	—	—	—	—	—
3丁目	3	—	—	—	—	—	—	—	—	—
豊玉上	36	—	—	—	3	1	1	1	—	—
1丁目	15	—	—	—	1	—	1	—	—	—
2丁目	21	—	—	—	2	1	—	1	—	—
豊玉中	54	—	—	—	1	—	—	—	—	1
1丁目	10	—	—	—	—	—	—	—	—	—
2丁目	18	—	—	—	—	—	—	—	—	—
3丁目	21	—	—	—	—	—	—	—	—	—
4丁目	5	—	—	—	1	—	—	—	—	1
豊玉南	11	—	—	—	1	—	1	—	—	—
1丁目	3	—	—	—	1	—	1	—	—	—
2丁目	3	—	—	—	—	—	—	—	—	—
3丁目	5	—	—	—	—	—	—	—	—	—
豊玉北	133	—	—	—	17	2	5	8	—	2
1丁目	10	—	—	—	—	—	—	—	—	—
2丁目	9	—	—	—	—	—	—	—	—	—
3丁目	10	—	—	—	1	—	1	—	—	—
4丁目	14	—	—	—	3	—	—	3	—	—
5丁目	65	—	—	—	10	1	3	4	—	2
6丁目	25	—	—	—	3	1	1	1	—	—
中村	26	—	—	—	2	1	1	—	—	—
1丁目	11	—	—	—	—	—	—	—	—	—
2丁目	4	—	—	—	1	—	1	—	—	—
3丁目	11	—	—	—	1	1	—	—	—	—
中村南	20	—	—	—	—	—	—	—	—	—
1丁目	2	—	—	—	—	—	—	—	—	—
2丁目	7	—	—	—	—	—	—	—	—	—
3丁目	11	—	—	—	—	—	—	—	—	—
中村北	78	—	—	—	11	—	2	7	1	1
1丁目	8	—	—	—	1	—	—	—	—	1
2丁目	6	—	—	—	—	—	—	—	—	—
3丁目	37	—	—	—	5	—	1	4	—	—
4丁目	27	—	—	—	5	—	1	3	1	—
桜台	122	—	—	—	15	2	2	7	1	3
1丁目	43	—	—	—	9	—	—	6	1	2
2丁目	18	—	—	—	—	—	—	—	—	—
3丁目	15	—	—	—	1	—	—	1	—	—
4丁目	29	—	—	—	5	2	2	—	—	1
5丁目	10	—	—	—	—	—	—	—	—	—
6丁目	7	—	—	—	—	—	—	—	—	—
練馬	140	—	—	—	26	3	1	14	6	2
1丁目	85	—	—	—	21	3	1	9	6	2
2丁目	19	—	—	—	3	—	—	3	—	—
3丁目	22	—	—	—	1	—	—	1	—	—
4丁目	14	—	—	—	1	—	—	1	—	—
向山	22	—	—	—	1	—	—	—	—	1
1丁目	4	—	—	—	—	—	—	—	—	—
2丁目	5	—	—	—	—	—	—	—	—	—
3丁目	8	—	—	—	—	—	—	—	—	—
4丁目	5	—	—	—	1	—	—	—	—	1

者数および年間販売額等

業

産 業 ( 小 分 類 ) 別 商 店 数											町 丁 名
57	571	572	573	574	575	576	577	579	58	581	
飲食品 小売業	各種 食料品 小売業	酒小売業	食肉 小売業	鮮魚 小売業	野菜・実 果小 売業	菓子・ 菓パ 小売業	米穀類 小売業	その他の 飲食品 小売業	自動車 ・ 自転車 小売業	自動車 小売業	
1,375	75	134	77	47	95	238	81	628	232	167	総 数
26	1	2	2	1	2	2	2	14	3	1	旭 丘
22	1	2	2	1	1	—	2	13	3	1	1丁目
4	—	—	—	—	1	2	—	1	—	—	2丁目
18	—	3	—	—	1	3	2	9	2	1	小 竹 町
15	—	2	—	—	1	3	2	7	1	—	1丁目
3	—	1	—	—	—	—	—	2	1	1	2丁目
39	3	—	3	4	6	6	2	15	1	—	栄 町
7	—	—	—	—	—	1	2	4	1	1	羽 沢
1	—	—	—	—	—	1	—	—	—	—	1丁目
4	—	—	—	—	—	—	1	3	1	1	2丁目
2	—	—	—	—	—	—	1	1	—	—	3丁目
16	2	6	—	—	1	2	1	4	4	3	豊 玉 上
5	1	1	—	—	—	—	1	2	1	1	1丁目
11	1	5	—	—	1	2	—	2	3	2	2丁目
25	—	1	2	—	3	7	3	9	4	2	豊 玉 中
6	—	—	1	—	1	1	—	3	—	—	1丁目
5	—	—	—	—	—	3	1	1	2	2	2丁目
13	—	1	1	—	2	2	2	5	2	—	3丁目
1	—	—	—	—	—	1	—	—	—	—	4丁目
7	1	—	—	—	—	1	—	5	1	1	豊 玉 南
1	—	—	—	—	—	—	—	1	—	—	1丁目
2	—	—	—	—	—	—	—	2	1	1	2丁目
4	1	—	—	—	—	1	—	2	—	—	3丁目
39	3	1	—	—	2	8	1	24	7	5	豊 玉 北
6	—	1	—	—	—	2	—	3	—	—	1丁目
4	—	—	—	—	—	—	—	4	2	2	2丁目
3	—	—	—	—	—	—	—	3	2	2	3丁目
3	—	—	—	—	—	1	—	2	1	1	4丁目
18	—	—	—	—	2	5	1	10	2	—	5丁目
5	3	—	—	—	—	—	—	2	—	—	6丁目
13	—	3	1	2	—	1	—	6	—	—	中 村
7	—	1	1	2	—	1	—	2	—	—	1丁目
2	—	1	—	—	—	—	—	1	—	—	2丁目
4	—	1	—	—	—	—	—	3	—	—	3丁目
9	2	1	—	—	—	1	—	5	2	2	中 村 南
1	—	—	—	—	—	1	—	—	—	—	1丁目
3	1	—	—	—	—	—	—	2	2	2	2丁目
5	1	1	—	—	—	—	—	3	—	—	3丁目
25	2	2	1	2	2	4	—	12	3	1	中 村 北
3	—	—	—	—	—	1	—	2	—	—	1丁目
1	1	—	—	—	—	—	—	—	2	1	2丁目
11	1	1	—	—	1	1	—	7	1	—	3丁目
10	—	1	1	2	1	2	—	3	—	—	4丁目
50	2	7	6	2	5	9	—	19	3	—	桜 台
16	1	2	1	—	2	3	—	7	1	—	1丁目
8	—	1	1	1	2	2	—	1	—	—	2丁目
7	1	1	—	—	1	1	—	3	1	—	3丁目
13	—	2	2	1	—	2	—	6	—	—	4丁目
4	—	1	1	—	—	1	—	1	1	—	5丁目
2	—	—	1	—	—	—	—	1	—	—	6丁目
52	4	4	3	3	3	8	5	22	4	—	練 馬
32	3	3	—	2	2	6	3	13	1	—	1丁目
6	—	1	2	1	1	—	—	1	1	—	2丁目
7	—	—	—	—	—	—	1	4	1	—	3丁目
7	1	—	1	—	—	1	—	4	1	—	4丁目
9	2	1	—	—	—	3	1	2	1	1	向 山
1	—	—	—	—	—	—	1	—	—	—	1丁目
1	1	—	—	—	—	—	—	—	1	1	2丁目
4	1	—	—	—	—	2	—	1	—	—	3丁目
3	—	1	—	—	—	1	—	1	—	—	4丁目

## 44 町丁別商店数(産業別)、従業

(2) 小売

町丁名	産 業 ( 小 分 類 ) 別 商 店 数										
	582 自転車 小売業	59 家具・ じゅう器・ 機械器具 小売業	591 家具・ 建具・ 畳 小売業	592 機械 器具 小売業	599 その他の じゅう器 小売業	60 その他の 小売業	601 医薬品 ・ 化粧品 小売業	602 農耕 用品 小売業	603 燃料 小売業	604 書籍・ 文房具 小売業	605 スポーツ用 品・がん具 ・ 娯楽用品 ・ 楽器 小売業
総 数	65	312	82	168	62	1,230	339	4	92	203	85
旭 丘	2	12	2	7	3	30	10	1	1	6	2
1丁目	2	10	1	6	3	26	10	—	1	5	1
2丁目	—	2	1	1	—	4	—	1	—	1	1
小 竹 町	1	3	—	2	1	13	3	—	1	2	—
1丁目	1	2	—	1	1	11	2	—	1	1	—
2丁目	—	1	—	1	—	2	1	—	—	1	—
栄 町	1	9	2	6	1	29	8	1	1	5	4
羽 沢	—	—	—	—	—	3	—	—	—	1	—
1丁目	—	—	—	—	—	1	—	—	—	—	—
2丁目	—	—	—	—	—	1	—	—	—	1	—
3丁目	—	—	—	—	—	1	—	—	—	—	—
豊 玉 上	1	3	1	2	—	10	1	—	—	4	1
1丁目	—	1	1	—	—	7	—	—	—	2	1
2丁目	1	2	—	2	—	3	1	—	—	2	—
豊 玉 中	2	5	1	4	—	19	3	—	2	4	—
1丁目	—	1	—	1	—	3	—	—	—	1	—
2丁目	—	2	1	1	—	9	3	—	2	1	—
3丁目	2	2	—	2	—	4	—	—	—	2	—
4丁目	—	—	—	—	—	3	—	—	—	—	—
豊 玉 南	—	—	—	—	—	2	1	—	—	—	—
1丁目	—	—	—	—	—	1	1	—	—	—	—
2丁目	—	—	—	—	—	—	—	—	—	—	—
3丁目	—	—	—	—	—	1	—	—	—	—	—
豊 玉 北	2	13	4	7	2	57	18	—	5	7	4
1丁目	—	1	—	1	—	3	1	—	1	—	—
2丁目	—	—	—	—	—	3	—	—	—	—	2
3丁目	—	2	1	1	—	2	—	—	2	—	—
4丁目	—	1	1	—	—	6	1	—	1	—	—
5丁目	2	7	2	4	1	28	12	—	—	4	2
6丁目	—	2	—	1	1	15	4	—	1	3	—
中 村	—	1	—	1	—	10	3	—	—	3	—
1丁目	—	1	—	1	—	3	2	—	—	1	—
2丁目	—	—	—	—	—	1	—	—	—	—	—
3丁目	—	—	—	—	—	6	1	—	—	2	—
中 村 南	—	3	—	1	2	6	1	—	2	—	—
1丁目	—	1	—	—	1	—	—	—	—	—	—
2丁目	—	—	—	—	—	2	—	—	1	—	—
3丁目	—	2	—	1	1	4	1	—	1	—	—
中 村 北	2	7	4	2	1	32	8	—	3	7	3
1丁目	—	—	—	—	—	4	—	—	—	1	1
2丁目	1	1	1	—	—	2	1	—	—	—	—
3丁目	1	4	2	2	—	16	5	—	2	4	1
4丁目	—	2	1	—	1	10	2	—	1	2	1
桜 台	3	11	5	5	1	43	10	—	3	5	2
1丁目	1	3	1	1	1	14	3	—	—	2	2
2丁目	—	2	1	1	—	8	3	—	1	—	—
3丁目	1	2	1	1	—	4	1	—	—	1	—
4丁目	—	1	—	1	—	10	2	—	—	—	—
5丁目	1	2	1	1	—	3	—	—	—	2	—
6丁目	—	1	1	—	—	4	1	—	2	—	—
練 馬	4	13	2	8	3	45	12	—	—	8	2
1丁目	1	7	1	4	2	24	8	—	—	4	2
2丁目	1	3	—	3	—	6	1	—	—	—	—
3丁目	1	2	1	—	1	11	3	—	—	3	—
4丁目	1	1	—	1	—	4	—	—	—	1	—
向 山	—	2	2	—	—	9	—	—	1	3	1
1丁目	—	1	1	—	—	2	—	—	1	1	—
2丁目	—	1	1	—	—	2	—	—	—	—	—
3丁目	—	—	—	—	—	4	—	—	—	2	1
4丁目	—	—	—	—	—	1	—	—	—	—	—

者数および年間販売額等

業(つづき)

産業(小分類)別商店数			経営組織別商店数		売場面積 ㎡	従業者数	年間商品 販売額 百万円	町丁名
606 写真機 ・ 写真材料 小売業	607 時計・ 眼鏡・ 光学機械 小売業	609 他に分類 されない 小売業	法人	個人				
9	73	425	1,964	1,669	397,224	27,244	484,278	総数
—	2	8	46	31	5,946	416	5,638	旭丘
—	2	7	40	26	5,611	367	5,272	1丁目
—	—	1	6	5	335	49	366	2丁目
—	1	6	22	21	2,063	170	1,967	小竹町
—	1	6	17	18	1,596	137	1,443	1丁目
—	—	—	5	3	467	33	524	2丁目
—	2	8	51	57	5,671	462	5,775	栄町
—	—	2	7	4	X	131	X	羽沢
—	—	1	2	—	X	15	X	1丁目
—	—	—	5	1	190	110	1,372	2丁目
—	—	1	—	3	198	6	11	3丁目
—	—	4	22	14	1,936	273	6,645	豊玉上
—	—	4	9	6	1,021	129	1,578	1丁目
—	—	—	13	8	915	144	5,067	2丁目
—	—	10	20	34	7,009	348	8,207	豊玉中
—	—	2	1	9	692	39	213	1丁目
—	—	3	11	7	3,061	160	6,811	2丁目
—	—	2	5	16	1,553	99	625	3丁目
—	—	3	3	2	1,703	50	558	4丁目
—	—	1	5	6	797	137	4,114	豊玉南
—	—	—	—	3	X	14	200	1丁目
—	—	—	2	1	X	47	1,779	2丁目
—	—	1	3	2	469	76	2,135	3丁目
—	6	17	81	52	8,051	971	19,056	豊玉北
—	—	1	8	2	489	93	1,671	1丁目
—	—	1	5	4	226	58	1,750	2丁目
—	—	—	6	4	98	94	2,361	3丁目
—	—	4	8	6	570	74	1,235	4丁目
—	4	6	36	29	4,036	396	7,284	5丁目
—	2	5	18	7	2,632	256	4,757	6丁目
—	1	3	13	13	1,741	170	1,827	中村
—	—	—	5	6	424	87	405	1丁目
—	—	1	2	2	120	10	184	2丁目
—	1	2	6	5	1,197	73	1,237	3丁目
—	—	3	13	7	2,283	204	5,018	中村南
—	—	—	1	1	X	3	X	1丁目
—	—	1	5	2	X	96	X	2丁目
—	—	2	7	4	1,584	105	1,314	3丁目
—	4	7	44	34	6,441	612	10,256	中村北
—	—	2	6	2	214	72	780	1丁目
—	—	1	5	1	1,003	94	2,149	2丁目
—	2	2	18	19	2,721	227	4,456	3丁目
—	2	2	15	12	2,503	219	2,870	4丁目
1	4	18	53	69	9,475	663	8,564	桜台
1	3	3	24	19	2,722	199	2,043	1丁目
—	1	3	5	13	501	38	550	2丁目
—	—	2	9	6	4,370	286	4,195	3丁目
—	—	8	10	19	1,356	83	921	4丁目
—	—	1	3	7	342	45	751	5丁目
—	—	1	2	5	184	12	103	6丁目
—	5	18	76	64	19,335	1,140	18,334	練馬
—	3	7	48	37	16,709	790	15,176	1丁目
—	1	4	8	11	882	89	429	2丁目
—	1	4	13	9	891	123	1,267	3丁目
—	—	3	7	7	853	138	1,462	4丁目
—	—	4	12	10	1,244	119	1,590	向山
—	—	—	1	3	X	42	212	1丁目
—	—	2	2	3	X	37	927	2丁目
—	—	1	7	1	462	29	168	3丁目
—	—	1	2	3	230	11	284	4丁目











## 44 町丁別商店数(産業別)、従業員

(2) 小売

町丁名	産業(小分類)別商店数									
	55～60 小売業	55 各種商品 小売業	551 百貨店, 総合 スーパー	559 その他の 各種商品 小売業 (従業員が 常時 50人未満)	56 織物・ 衣服・ 身の回り 品小売業	561 呉服・ 服地・ 寝具 小売業	562 男子服 小売業	563 婦人・ 子供 服業	564 靴・ 履物 小売業	569 その他の織 物・衣服・ 身の回り 品小売業
旭町	38	—	—	—	3	—	—	3	—	—
1丁目	23	—	—	—	1	—	—	1	—	—
2丁目	5	—	—	—	—	—	—	—	—	—
3丁目	10	—	—	—	2	—	—	2	—	—
土支田	50	—	—	—	5	1	2	2	—	—
1丁目	10	—	—	—	1	1	—	—	—	—
2丁目	13	—	—	—	—	—	—	—	—	—
3丁目	12	—	—	—	2	—	—	2	—	—
4丁目	15	—	—	—	2	—	2	—	—	—
富士見台	68	—	—	—	12	3	1	6	—	2
1丁目	3	—	—	—	1	—	—	1	—	—
2丁目	54	—	—	—	10	3	1	4	—	2
3丁目	5	—	—	—	—	—	—	—	—	—
4丁目	6	—	—	—	1	—	—	1	—	—
南田中	34	—	—	—	4	—	2	—	—	2
1丁目	4	—	—	—	—	—	—	—	—	—
2丁目	10	—	—	—	3	—	1	—	—	2
3丁目	11	—	—	—	1	—	1	—	—	—
4丁目	3	—	—	—	—	—	—	—	—	—
5丁目	6	—	—	—	—	—	—	—	—	—
高野台	53	—	—	—	3	1	—	1	—	1
1丁目	23	—	—	—	2	—	—	1	—	1
2丁目	8	—	—	—	—	—	—	—	—	—
3丁目	11	—	—	—	1	1	—	—	—	—
4丁目	8	—	—	—	—	—	—	—	—	—
5丁目	3	—	—	—	—	—	—	—	—	—
谷原	56	—	—	—	4	1	1	2	—	—
1丁目	16	—	—	—	—	—	—	—	—	—
2丁目	8	—	—	—	1	—	—	1	—	—
3丁目	6	—	—	—	—	—	—	—	—	—
4丁目	5	—	—	—	—	—	—	—	—	—
5丁目	19	—	—	—	3	1	1	1	—	—
6丁目	2	—	—	—	—	—	—	—	—	—
三原台	35	—	—	—	1	—	—	—	1	—
1丁目	14	—	—	—	—	—	—	—	—	—
2丁目	10	—	—	—	—	—	—	—	—	—
3丁目	11	—	—	—	1	—	—	—	1	—
石神井町	213	1	1	—	28	3	2	18	2	3
1丁目	6	—	—	—	—	—	—	—	—	—
2丁目	50	1	1	—	4	1	—	2	1	—
3丁目	92	—	—	—	20	2	2	12	1	3
4丁目	14	—	—	—	—	—	—	—	—	—
5丁目	11	—	—	—	—	—	—	—	—	—
6丁目	10	—	—	—	2	—	—	2	—	—
7丁目	15	—	—	—	2	—	—	2	—	—
8丁目	15	—	—	—	—	—	—	—	—	—
石神井台	101	—	—	—	4	1	1	1	1	—
1丁目	6	—	—	—	1	—	—	1	—	—
2丁目	11	—	—	—	1	—	1	—	—	—
3丁目	18	—	—	—	1	1	—	—	—	—
4丁目	11	—	—	—	—	—	—	—	—	—
5丁目	12	—	—	—	—	—	—	—	—	—
6丁目	12	—	—	—	—	—	—	—	—	—
7丁目	22	—	—	—	1	—	—	—	1	—
8丁目	9	—	—	—	—	—	—	—	—	—
上石神井	138	—	—	—	21	5	5	6	2	3
1丁目	65	—	—	—	12	3	3	5	—	1
2丁目	31	—	—	—	4	1	—	1	2	—
3丁目	24	—	—	—	3	—	2	—	—	1
4丁目	18	—	—	—	2	1	—	—	—	1
上石神井南町	1	—	—	—	1	—	—	1	—	—





者数および年間販売額等

業（つづき）

産業（小分類）別商店数			経営組織別商店数		売場面積 m <sup>2</sup>	従業者数	年間商品 販売額 百万円	町 丁 名
606 写真機 ・ 写真材料 小売業	607 時計・ 眼鏡・ 光学機械 小売業	609 他に分類 されない 小売業	法 人	個 人				
—	—	7	20	18	1,753	340	8,983	旭 町
—	—	4	14	9	1,237	241	8,330	1丁目
—	—	1	2	3	174	12	146	2丁目
—	—	2	4	6	342	87	508	3丁目
—	—	7	20	30	4,801	404	7,207	土 支 田
—	—	1	4	6	508	72	2,153	1丁目
—	—	—	7	6	2,701	194	2,915	2丁目
—	—	1	4	8	809	84	1,487	3丁目
—	—	5	5	10	783	54	652	4丁目
1	1	4	22	46	3,247	246	2,269	富 士 見 台
—	—	—	1	2	330	12	261	1丁目
1	1	4	19	35	2,529	190	1,449	2丁目
—	—	—	1	4	168	14	252	3丁目
—	—	—	1	5	220	30	307	4丁目
—	—	5	16	18	6,572	315	11,111	南 田 中
—	—	1	1	3	X	15	407	1丁目
—	—	2	4	6	1,421	71	940	2丁目
—	—	1	7	4	4,327	140	8,429	3丁目
—	—	—	1	2	X	21	628	4丁目
—	—	1	3	3	566	68	708	5丁目
—	1	4	42	11	9,823	765	21,602	高 野 台
—	1	2	21	2	6,584	460	9,352	1丁目
—	—	—	6	2	2,383	163	4,167	2丁目
—	—	1	5	6	315	28	349	3丁目
—	—	—	8	—	X	95	7,488	4丁目
—	—	1	2	1	X	19	246	5丁目
—	—	2	39	17	4,100	513	15,692	谷 原
—	—	—	12	4	283	166	7,102	1丁目
—	—	—	5	3	257	52	996	2丁目
—	—	—	5	1	86	47	1,410	3丁目
—	—	2	4	1	X	94	X	4丁目
—	—	—	11	8	2,012	136	3,723	5丁目
—	—	—	2	—	X	18	X	6丁目
—	1	7	14	21	3,989	193	3,773	三 原 台
—	1	2	5	9	726	109	2,263	1丁目
—	—	1	4	6	585	34	612	2丁目
—	—	4	5	6	2,678	50	897	3丁目
3	4	28	122	91	21,162	1,619	20,306	石 神 井 町
—	—	2	5	1	225	20	392	1丁目
1	1	5	34	16	8,009	641	8,051	2丁目
2	3	12	58	34	6,049	540	6,333	3丁目
—	—	1	6	8	3,572	174	2,634	4丁目
—	—	—	6	5	1,118	91	1,297	5丁目
—	—	1	3	7	378	31	224	6丁目
—	—	5	7	8	872	71	767	7丁目
—	—	2	3	12	939	51	607	8丁目
—	2	12	46	55	16,298	944	13,820	石 神 井 台
—	—	—	3	3	101	77	473	1丁目
—	—	—	4	7	2,444	189	2,006	2丁目
—	—	4	4	14	933	52	717	3丁目
—	—	2	8	3	6,408	306	4,806	4丁目
—	—	1	8	4	999	69	1,189	5丁目
—	1	2	8	4	3,060	106	1,727	6丁目
—	1	3	9	13	1,861	111	2,573	7丁目
—	—	—	2	7	492	34	329	8丁目
—	4	12	69	69	10,604	791	12,182	上 石 神 井
—	1	7	35	30	5,454	389	5,286	1丁目
—	3	4	14	17	1,688	170	1,940	2丁目
—	—	—	12	12	2,750	164	2,663	3丁目
—	—	1	8	10	712	68	2,293	4丁目
—	—	—	—	1	X	2	X	上石神井南町





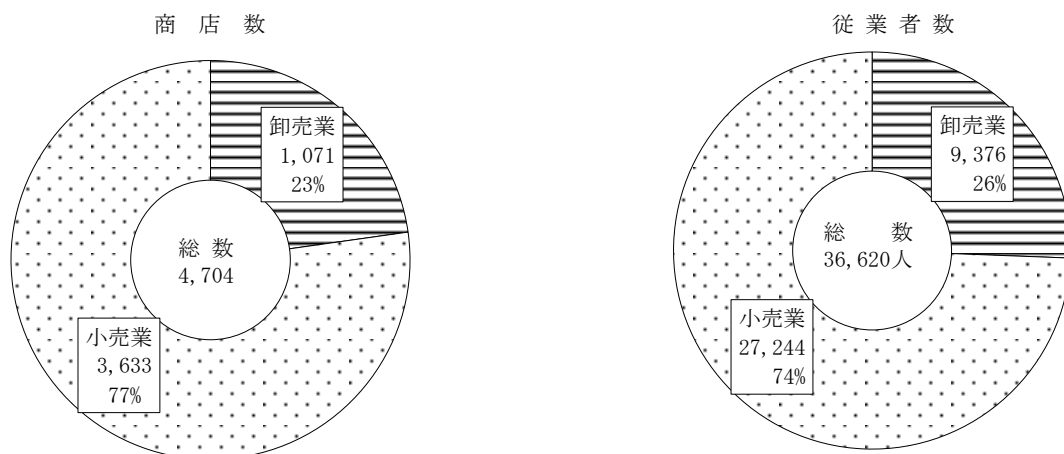




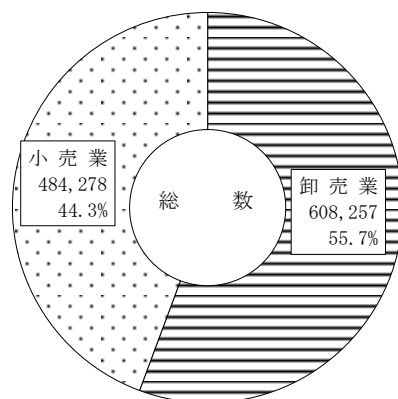


## 商業のすがた (平成19年6月1日現在)

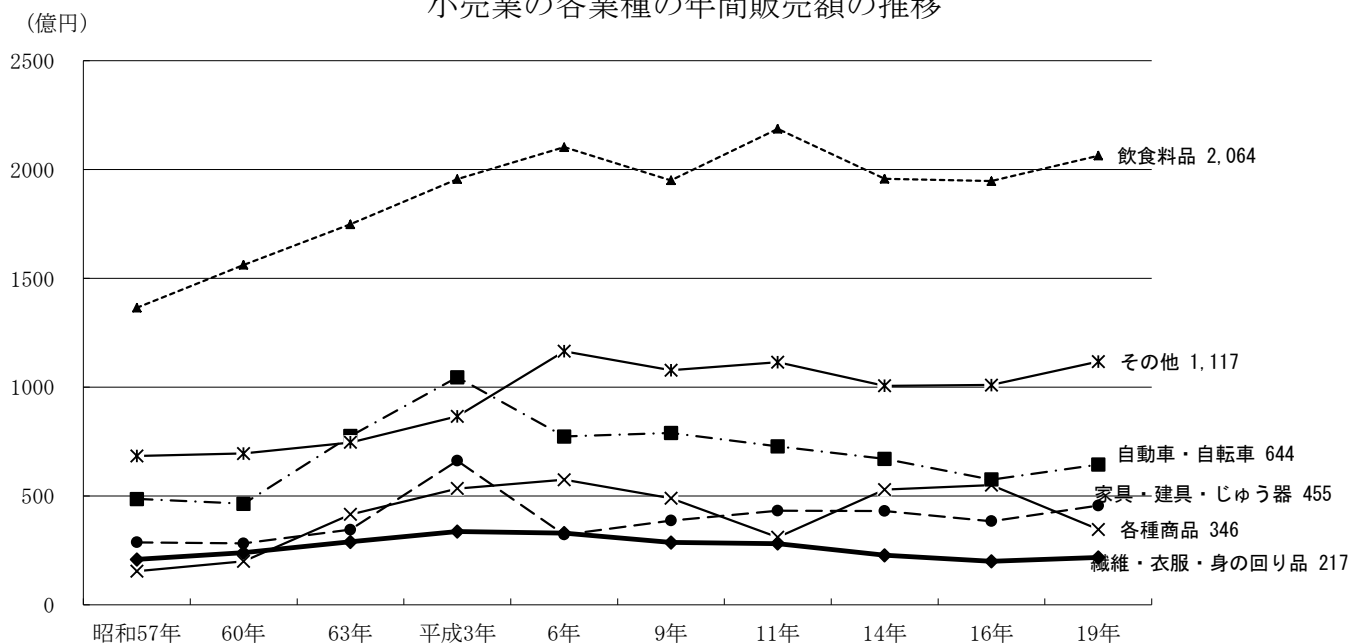
商店数等の商業二部門別構成比



年間販売額 (単位:金額百万円)



小売業の各業種の年間販売額の推移



注:昭和57、63年、平成9、14、16年は6月1日、昭和60年は5月1日、平成3、6、11年は7月1日現在の調査期日である。

# 7 工業統計調査

## = 調査の概要 =

わが国の工業の実態を明らかにすることを目的とする調査で、甲・乙の2調査からなる。毎年12月31日現在を調査期日とする。

## = 調査の対象 =

日本標準産業分類に定める製造業に属する事業所(国の事業に属する事業所を除く)。  
ただし、工場と同一の場所がない本社・本店は対象としない。

また、従業者3人以下の事業所は、特定年次以外の年は乙調査の対象から除外する。  
(特定年次とは、西暦の末尾が0、3、5、8の年。)

なお、各調査の対象は、つぎのとおりである。

- 1 甲調査 従業者30人以上の事業所
- 2 乙調査 従業者29人以下の事業所

## = 用語の解説 =

工場	製造業の事業所。
従業者	常用労働者と個人事業主と無給家族従業者を合わせたもの。
現金給与総額	1年間に常用労働者に対して支給した現金給与の総額。
原材料使用額等	1年間の原材料使用額、燃料使用額、電力使用額および委託生産費の合計額。
製造品出荷額等	1年間の製造品出荷額、加工賃収入額、修理料収入額、製造工程から出たくずおよび廃物の出荷額およびその他の収入額の合計額。 なお、製造品出荷額には、同一企業に属する他の事業所へ引き渡したものの、その事業所において最終製品として使用されたものおよび委託販売に出したものを含む。
加工賃収入	他の企業が所有する原材料または製品に賃加工をして受けとった加工賃。
内国消費税額	消費税、酒税、たばこ税等の納付税額または納付すべき税額。
付加価値額	生産額から、内国消費税額、原材料使用額等および原価償却額を引いたもの。
生産額	生産額は以下の式で求める。 $\text{生産額} = \text{製造品出荷額等} + (\text{製造品年末在庫額} - \text{製造品年初在庫額}) + (\text{半製品および仕掛品年末価額} - \text{半製品および仕掛品年初価額})$
粗付加価値額	製造品出荷額等から、内国消費税額および原材料使用額等を引いたもの。 粗付加価値額は、①製造品出荷額等を生産額とみなす、②減価償却額を調査しない、の2点で付加価値額と異なる。
産業分類	日本標準産業分類に基づく分類(中・小・細)により、事業所の主要な製造品目から1事業所を1分類に格付けしている。

## 45 工場数、従業者数および製造品出荷額等の推移

(各年12月31日現在)

年次	工場数	従業者数			現金給与総額 百万円	原材料使用額等 百万円
		総数	常用労働者	個人事業主 および 家族従業者		
昭和 40 年	402	11,224	11,039	185	4,716	16,678
41	841	15,606	15,125	481	7,085	24,115
42	946	16,169	15,590	579	8,242	27,499
43	1,040	17,863	17,253	610	10,084	32,885
44	1,396	19,376	18,429	947	12,463	39,382
45	1,358	18,519	17,685	834	14,012	43,278
46	1,281	17,901	17,082	819	15,663	47,014
47	1,332	16,817	15,965	852	16,366	47,199
48	1,718	18,171	17,026	1,145	21,214	57,536
49	1,563	15,617	14,605	1,012	22,651	57,561
50	1,927	16,771	15,411	1,360	26,427	57,945
51	1,934	17,224	15,884	1,340	29,427	68,644
52	1,880	16,180	14,878	1,302	30,136	70,265
53	2,194	17,350	15,727	1,623	34,117	80,397
54	2,069	16,734	15,263	1,471	34,949	84,889
55	1,970	15,849	14,501	1,348	35,802	94,468
* 56	1,134 (87)	14,390 (188)	13,994	396	36,676	99,472
* 57	1,014 (81)	12,966 (180)	12,646	320	36,190	91,137
58	2,146	15,495	13,950	1,545	39,712	98,245
* 59	1,007 (107)	12,634 (221)	12,280	354	35,777	98,333
60	1,915	14,474	13,112	1,362	39,826	107,292
* 61	944 (95)	12,179 (213)	11,871	308	35,871	90,993
* 62	833 (77)	10,686 (166)	10,450	236	34,300	91,391
63	1,636	12,050	11,010	1,040	38,963	90,797
* 平成 元 年	742 (70)	9,796 (155)	9,623	173	35,505	90,498
2	1,466	11,708	10,738	970	40,990	100,560
* 3	708 (77)	9,623 (172)	9,445	178	38,240	91,967
* 4	638 (75)	9,152 (165)	9,008	144	37,519	81,508
5	1,296	9,961	9,180	781	37,925	74,845
* 6	572 (69)	8,137 (147)	8,034	103	34,351	66,451
7	1,187	9,067	8,378	689	35,327	72,499
* 8	511 (66)	7,148 (149)	7,065	83	31,754	62,198
* 9	476 (50)	6,999 (113)	6,928	71	30,120	59,831
10	1,301	9,947	9,177	770	37,639	77,249
* 11	542 (55)	7,548 (119)	7,479	69	31,712	60,138
12	1,121	8,295	7,645	650	30,139	60,687
* 13	472 (42)	6,638 (89)	6,575	63	28,037	52,244
* 14	405	6,046	5,993	53	25,394	51,086
15	858	6,484	5,994	490	24,768	47,952
* 16	354	5,338	5,284	54	21,242	47,826
17	735	5,938	5,505	433	22,297	49,523
* 18	323	4,893	4,844	49	20,732	48,299
* 19	326	4,971	4,943	28	20,790	52,265
20	699	5,409	5,068	341	20,426	52,316
* 21	278	4,132	4,106	26	17,697	37,223

- 注：(1)「製造品出荷額」は、「くず・廃物出荷額」および「その他の収入額」を含む。  
(2) \*印の付してある年次は従業者4人以上の工場についての数値である。  
(3) ( )内は従業者1～3人の特定業種の工場についての数値で、外数である。  
(4) 平成14年から特定業種の工場についての調査は中止になった。  
(5) 「粗付加価値額」＝「製造品出荷額等総額」－「国内消費税額」－「原材料使用額等」。  
(6) 表示されている数値未満は四捨五入してある。

資料：東京都総務局統計部産業統計課「工業統計調査報告」



## 45 工場数、従業者数および製造品出荷額等の推移(つづき)

(各年12月31日現在)

年次	製 造 品 出 荷 額 等				粗 付 加 価 値 額
	総 額	製 造 品 出 荷 額	加 工 賃 収 入 額	そ の 他 の 収 入 額	
	百万円	百万円	百万円	百万円	百万円
昭和 40 年	28,718	26,880	1,825	13	12,017
41	44,363	40,930	3,898	35	20,242
42	47,330	42,630	4,629	71	19,792
43	58,222	51,755	6,420	47	25,316
44	73,418	65,097	8,230	91	34,020
45	79,942	71,717	8,116	109	36,627
46	82,079	73,158	8,834	87	35,025
47	85,927	75,677	10,098	152	38,682
48	107,913	94,563	13,150	201	50,331
49	108,930	95,126	13,572	233	51,314
50	110,002	95,343	14,539	119	51,988
51	129,266	111,149	17,954	163	60,565
52	134,274	115,355	18,666	253	63,937
53	152,842	131,877	20,663	303	72,370
54	161,403	138,658	22,494	251	76,463
55	173,512	148,638	24,616	259	78,961
* 56	183,445 ( 897)	160,412	22,666	367	83,881
* 57	169,809 ( 867)	150,674	18,727	409	78,563
58	188,861	165,160	23,216	485	90,564
* 59	179,136 (1,302)	159,776	19,013	348	80,734
60	190,631	165,664	24,607	360	83,255
* 61	163,197 (1,464)	144,461	18,323	412	72,147
* 62	163,375 (1,092)	146,691	15,746	285	71,932
63	169,326	147,706	21,314	305	78,494
* 平成 元 年	167,914 (1,156)	150,125	17,346	444	76,062
2	187,805	165,107	22,468	230	85,841
* 3	170,485 (1,262)	151,074	19,083	329	77,298
* 4	155,594 (1,142)	138,548	16,584	463	72,781
5	148,858	131,033	17,524	302	72,802
* 6	131,438 (1,014)	118,796	12,236	407	63,737
7	142,734	126,070	16,015	650	68,802
* 8	123,026 ( 979)	111,133	11,346	541	59,464
* 9	120,406 ( 803)	107,918	11,993	492	58,932
10	154,684	135,446	18,786	452	74,895
* 11	122,710 ( 678)	110,211	11,915	580	60,434
12	124,040	111,160	12,568	306	61,417
* 13	112,428 ( 513)	103,749	83,486	297	57,438
* 14	104,046	103,749	8,622	182	50,501
15	102,531	92,046	10,412	73	52,060
* 16	97,815	90,364	7,401	50	47,917
17	96,433	86,595	9,735	101	44,900
* 18	93,286	86,590	6,559	133	43,065
* 19	99,243	89,261	7,660	36	45,079
20	97,539	86,007	8,263	135	43,268
* 21	74,786	65,889	5,874	41	35,932

## 46 町別・従業者規模別工場数

(平成20年12月31日現在)

町名	総数	1～3人	4～9人	10～19人	20～29人	30～49人	50～99人	100～299人	300～499人	500人以上
総数	699	371	201	73	23	14	15	2	—	—
旭丘	6	2	2	2	—	—	—	—	—	—
小竹	3	1	1	—	—	—	1	—	—	—
栄町	4	3	—	1	—	—	—	—	—	—
羽沢	13	1	7	—	4	—	1	—	—	—
豊玉	8	2	4	—	2	—	—	—	—	—
豊玉	13	4	9	—	—	—	—	—	—	—
豊玉	10	1	8	1	—	—	—	—	—	—
豊玉	17	6	5	3	1	1	1	—	—	—
中村	5	—	4	—	—	—	1	—	—	—
中村	5	4	1	—	—	—	—	—	—	—
中村	6	2	3	1	—	—	—	—	—	—
桜台	17	14	1	2	—	—	—	—	—	—
練馬	5	4	—	1	—	—	—	—	—	—
向山	5	5	—	—	—	—	—	—	—	—
貫井	31	12	10	4	1	2	2	—	—	—
錦川	9	4	5	—	—	—	—	—	—	—
氷平	33	15	12	4	1	—	1	—	—	—
和台	27	17	6	3	1	—	—	—	—	—
早宮	17	14	1	2	—	—	—	—	—	—
春日	33	26	4	1	2	—	—	—	—	—
高松	35	14	11	3	2	5	—	—	—	—
北田	78	43	17	13	1	1	3	—	—	—
田柄	37	23	10	3	—	1	—	—	—	—
光が丘	—	—	—	—	—	—	—	—	—	—
旭が丘	22	15	5	—	1	—	—	1	—	—
土支	31	19	9	3	—	—	—	—	—	—
富士見	7	5	1	—	—	1	—	—	—	—
南田	7	1	5	—	—	1	—	—	—	—
高野	10	6	—	2	1	1	—	—	—	—
谷原	18	5	5	4	1	—	3	—	—	—
三原	8	4	3	1	—	—	—	—	—	—
石神井	9	2	4	1	1	1	—	—	—	—
石神井	18	12	3	2	1	—	—	—	—	—
上石神井	8	7	1	—	—	—	—	—	—	—
上石神井	1	—	1	—	—	—	—	—	—	—
下石神井	17	9	4	2	2	—	—	—	—	—
立野	1	—	1	—	—	—	—	—	—	—
関町	8	4	2	2	—	—	—	—	—	—
関町	4	2	1	1	—	—	—	—	—	—
関町	7	6	1	—	—	—	—	—	—	—
東大	20	7	10	—	1	—	1	1	—	—
西大	—	—	—	—	—	—	—	—	—	—
西南大	14	6	5	2	—	—	1	—	—	—
南大	14	9	4	1	—	—	—	—	—	—
大泉	38	22	11	5	—	—	—	—	—	—
大泉学園	20	13	4	3	—	—	—	—	—	—

資料：総務部総務課

## 47 町別・産業

町名	総数	9 食料品	10 飲料・ たばこ・ 飼料	11 繊維工業	12 木材・ 木製品	13 家具・ 装備品	14 パルプ・ 紙・ 紙加工品	15 印刷・ 関連産業	16 化学工業	17 石油製品 ・ 石炭製品	18 プラスチ ック製 品	19 ゴム製品
総数	699	48	1	110	10	39	29	116	7	—	37	5
旭丘	6	—	—	—	—	1	—	3	—	—	1	—
小竹	3	—	—	1	—	—	—	—	—	—	—	—
栄町	4	—	—	—	—	1	—	1	—	—	—	—
羽沢	13	2	—	—	—	2	—	1	—	—	—	—
豊玉	8	1	—	1	—	1	—	1	—	—	—	—
豊玉	13	—	—	1	—	1	1	2	1	—	1	—
豊玉	10	—	—	1	—	—	—	5	—	—	—	—
豊玉	17	2	—	1	1	—	2	6	—	—	1	—
中村	5	1	—	1	—	—	—	—	—	—	—	—
中村	5	1	—	—	—	—	—	3	—	—	—	—
中村	6	—	—	1	—	—	—	1	—	—	—	—
桜台	17	—	—	2	—	—	—	5	—	—	1	—
練馬	5	1	—	2	—	—	—	1	—	—	—	—
向山	5	—	—	1	—	1	—	—	—	—	—	—
貫井	31	2	—	3	1	1	1	7	—	—	1	—
錦川	9	—	—	—	—	—	—	5	—	—	1	—
氷平	33	3	—	2	—	1	4	3	—	—	—	—
早和	27	—	—	2	2	1	2	8	1	—	2	—
早春	17	2	—	4	—	1	—	4	—	—	—	—
春日	33	1	—	13	1	2	3	2	1	—	2	1
高北	35	5	—	4	—	—	2	5	—	—	2	—
北松	78	3	—	4	—	2	1	15	2	—	4	1
田柄	37	3	—	14	—	3	3	4	—	—	1	—
光が	—	—	—	—	—	—	—	—	—	—	—	—
旭丘	22	2	—	4	1	2	1	1	—	—	3	—
土支	31	—	—	12	—	1	3	3	—	—	—	1
富士	7	1	—	2	—	—	—	—	—	—	1	—
南田	7	2	—	2	—	—	—	—	—	—	2	1
高野	10	2	—	1	—	—	—	—	—	—	—	—
谷原	18	1	—	2	—	1	1	3	—	—	1	—
三原	8	1	—	1	—	1	—	3	—	—	—	—
石神	9	—	—	2	—	2	1	—	—	—	—	—
石神	18	2	1	1	1	2	1	2	1	—	—	—
上石	8	—	—	2	—	1	—	3	—	—	—	—
上石	1	—	—	—	—	—	—	—	—	—	1	—
下石	17	3	—	3	—	—	1	2	—	—	—	—
立野	1	—	—	1	—	—	—	—	—	—	—	—
関町	8	—	—	—	—	2	1	1	—	—	—	—
関町	4	—	—	—	—	—	—	—	—	—	1	—
関町	7	—	—	1	1	2	—	1	—	—	—	—
東大	20	—	—	2	—	1	—	4	1	—	2	—
西大	—	—	—	—	—	—	—	—	—	—	—	—
西南	14	1	—	3	—	1	—	2	—	—	3	—
南大	14	1	—	1	—	—	—	3	—	—	2	—
大泉	38	5	—	9	2	2	1	2	—	—	2	1
大泉	20	—	—	3	—	3	—	4	—	—	2	—

資料：総務部総務課

## 別工場数

(平成20年12月31日現在)

20 なめし 革・ 同製品・ 毛皮	21 窯業・ 土石製品	22 鉄鋼業	23 非鉄金属	24 金属製品	25 はん用 機械器具	26 生産用 機械器具	27 業務用 機械器具	28 電子部品 ・デバイス ・電子回	29 電気 機械器具	30 情報通信 機械器具	31 輸送用 機械器具	32 その他	町名	
5	10	—	7	49	13	26	32	19	41	11	16	68	総	数
—	—	—	—	—	—	—	—	—	—	—	—	1	旭	丘
—	—	—	1	—	—	1	—	—	—	—	—	—	小	竹
—	—	—	—	1	—	—	—	—	—	—	—	1	栄	町
—	1	—	—	1	—	—	1	—	—	1	2	2	羽	沢
—	—	—	—	1	—	2	—	—	—	—	—	1	豊	上
1	—	—	—	1	—	—	1	—	1	1	—	1	豊	中
—	2	—	—	—	—	—	—	—	2	—	—	—	豊	北
—	—	—	—	—	—	1	—	—	—	—	—	3	豊	村
—	—	—	—	—	—	1	—	—	—	—	1	1	中	南
—	—	—	—	—	—	—	—	—	1	—	—	—	中	村
—	1	—	—	—	—	—	1	—	—	—	—	2	中	村
—	—	—	—	3	1	1	—	2	—	—	—	2	中	村
1	—	—	—	—	—	—	—	—	—	—	—	—	練	北
—	—	—	—	1	—	1	1	—	—	—	—	—	練	台
—	—	—	—	1	—	1	2	1	4	1	3	2	向	馬
—	—	—	—	1	—	1	—	—	—	—	—	—	貫	山
—	—	—	—	1	1	—	—	—	—	—	—	1	貫	井
—	1	—	—	3	1	2	3	1	5	—	1	1	氷	錦
—	—	—	2	1	1	2	1	1	1	—	—	1	平	川
—	1	—	1	—	—	2	1	1	1	—	—	1	和	和
—	—	—	—	—	—	1	1	1	—	1	—	2	早	台
—	—	—	—	—	1	—	—	—	4	—	—	2	春	宮
—	—	—	—	—	1	—	—	—	—	—	—	—	日	町
—	1	—	—	3	3	1	—	—	3	—	2	4	高	松
1	—	—	1	7	1	5	9	4	5	3	3	7	北	町
—	1	—	—	2	—	—	1	1	—	—	—	4	田	柄
—	—	—	—	—	—	—	—	—	—	—	—	—	光	丘
—	—	—	1	2	1	—	2	1	—	—	—	1	旭	町
—	1	—	1	3	—	1	2	—	1	1	—	1	土	支
—	—	—	—	1	1	1	—	—	—	—	—	—	富	士
—	—	—	—	—	—	—	—	—	—	—	—	—	南	見
—	—	—	—	—	—	—	—	—	2	—	1	4	高	野
—	—	—	—	2	—	1	—	—	1	—	—	5	谷	台
—	—	—	—	—	—	—	—	—	—	—	—	2	三	原
—	—	—	—	1	1	—	—	—	—	—	1	1	石	井
—	—	—	—	1	—	—	1	1	2	—	—	2	石	井
—	—	—	—	—	—	—	2	—	—	—	—	—	上	井
—	—	—	—	—	—	—	—	—	—	—	—	—	上	南
—	—	—	—	4	—	—	—	—	2	—	—	2	下	井
—	—	—	—	—	—	—	—	—	—	—	—	—	立	町
—	—	—	—	—	—	—	—	1	1	1	—	1	石	東
—	—	—	—	—	—	—	—	1	1	—	—	1	野	町
—	—	—	—	—	—	—	—	—	1	—	—	1	関	東
—	—	—	—	—	—	—	—	—	1	—	—	1	関	南
—	—	—	—	—	—	—	—	—	—	—	—	—	関	北
—	—	—	—	4	—	1	—	1	—	1	—	3	東	泉
—	—	—	—	—	—	—	—	—	—	—	—	—	西	大
—	—	—	—	1	—	1	—	—	—	—	—	2	大	泉
1	—	—	—	1	—	1	2	—	—	—	1	1	西	泉
1	—	—	—	3	2	—	2	1	2	—	1	2	南	町
—	1	—	—	—	—	1	—	2	2	1	—	1	大	園

## 48 産業別および従業者規模別工場数、

区 分	工 場 数	従 業 者 数			現金給与総額	原 材 料 使 用 額 等
		計	常用労働者	個人事業主 および 家族従業者		
総 数 ( 産 業 中 分 類 別 )	699	5,409	5,068	341	2,042,629	5,231,584
9 食 料 品 製 造 業	48	957	934	23	312,077	927,233
10 飲 料 ・ た ば こ ・ 飼 料 製 造 業	1	11	11	—	x	x
11 織 維 工 業	110	375	274	101	65,707	61,303
12 木 材 ・ 木 製 品 製 造 業 ( 家 具 を 除 く )	10	32	26	6	x	x
13 家 具 ・ 装 備 品 製 造 業	39	144	130	14	41,682	74,785
14 パ ル プ ・ 紙 ・ 紙 加 工 品 製 造 業	29	276	266	10	x	x
15 印 刷 ・ 同 関 連 業	116	834	784	50	302,641	438,785
16 化 学 工 業	7	77	77	—	x	x
17 石 油 製 品 ・ 石 炭 製 品 製 造 業	—	—	—	—	—	—
18 プ ラ ス チ ッ ク 製 品 製 造 業	37	280	266	14	x	x
19 ゴ ム 製 品 製 造 業	5	21	19	2	x	x
20 な め し 革 ・ 同 製 品 ・ 毛 皮 製 造 業	5	18	15	3	x	x
21 窯 業 ・ 土 石 製 品 製 造 業	10	85	85	—	x	x
22 鉄 鋼 業	—	—	—	—	—	—
23 非 鉄 金 属 製 造 業	7	298	297	1	x	x
24 金 属 製 品 製 造 業	49	237	209	28	x	x
25 は ん 用 機 械 器 具 製 造 業	13	61	60	1	24,396	28,824
26 生 産 用 機 械 器 具 製 造 業	26	222	212	10	x	x
27 業 務 用 機 械 器 具 製 造 業	32	231	217	14	89,099	79,534
28 電 子 部 品 ・ デ バ イ ス ・ 電 子 回 路 製 造 業	19	118	110	8	47,593	74,669
29 電 気 機 械 器 具 製 造 業	41	266	254	12	x	x
30 情 報 通 信 機 械 器 具 製 造 業	11	318	315	3	x	x
31 輸 送 用 機 械 器 具 製 造 業	16	180	173	7	x	x
32 そ の 他 の 製 造 業 ( 従 業 者 規 模 別 )	68	368	334	34	x	x
1 ～ 3 人	371	754	455	299	120,140	187,124
4 ～ 9 人	201	1,137	1,095	42	368,070	583,418
10 ～ 19 人	73	995	995	—	379,234	1,024,404
20 ～ 29 人	23	552	552	—	251,453	670,729
30 ～ 49 人	14	526	526	—	x	x
50 ～ 99 人	15	1,032	1,032	—	448,543	1,442,883
100 ～ 199 人	1	173	173	—	x	x
200 人 以 上	1	240	240	—	x	x

注：「製造品出荷額」には、「くず・廃物出荷額」や「その他の収入額」を含まない。(表39とは取扱が異なるので注意)  
資 料：東京都総務局統計部商工統計課「平成20年 工業統計調査報告」

## 従業者数および製造品出荷額等

(平成20年12月31日現在)

製 造 品 出 荷 額 等			粗 付 加 価 値 額	区 分
計	う ち 製 造 品 出 荷 額	う ち 加 工 賃 額 収 入		
万円	万円	万円	万円	
9,753,884	8,600,657	826,339	4,326,772	総 数 ( 産 業 中 分 類 別 )
1,734,296	1,647,129	2,198	769,126	9 食 料 品 製 造 業
x	x	—	x	10 飲 料 ・ た ば こ ・ 飼 料 製 造 業
171,471	56,059	115,290	104,923	11 繊 維 工 業
x	x	154	x	12 木 材 ・ 木 製 品 製 造 業 ( 家 具 を 除 く )
144,600	135,383	8,135	66,490	13 家 具 ・ 装 備 品 製 造 業
x	x	114,295	x	14 パ ル プ ・ 紙 ・ 紙 加 工 品 製 造 業
1,023,613	701,779	283,855	557,040	15 印 刷 ・ 同 関 連 業
x	x	x	x	16 化 学 工 業
—	—	—	—	17 石 油 製 品 ・ 石 炭 製 品 製 造 業
x	x	19,865	x	18 プ ラ ス チ ッ ク 製 品 製 造 業
x	x	x	x	19 ゴ ム 製 品 製 造 業
x	x	—	x	20 な め し 革 ・ 同 製 品 ・ 毛 皮 製 造 業
x	x	8,625	x	21 窯 業 ・ 土 石 製 品 製 造 業
—	—	—	—	22 鉄 鋼 業
x	x	x	x	23 非 鉄 金 属 製 造 業
x	x	51,692	x	24 金 属 製 品 製 造 業
91,690	59,544	25,313	59,872	25 は ん 用 機 械 器 具 製 造 業
x	x	13,984	x	26 生 産 用 機 械 器 具 製 造 業
234,128	207,272	25,478	148,197	27 業 務 用 機 械 器 具 製 造 業
153,182	138,366	14,735	74,788	28 電 子 部 品 ・ デ バ イ ス ・ 電 子 回 路 製 造 業
x	x	13,143	x	29 電 気 機 械 器 具 製 造 業
x	x	x	x	30 情 報 通 信 機 械 器 具 製 造 業
x	x	13,052	x	31 輸 送 用 機 械 器 具 製 造 業
x	x	47,874	x	32 そ の 他 の 製 造 業
				( 従 業 者 規 模 別 )
445,670	301,065	131,993	246,257	1 ～ 3 人
1,238,810	946,322	240,396	624,202	4 ～ 9 人
1,814,597	1,510,074	269,318	753,156	10 ～ 19 人
1,228,568	1,131,842	60,491	531,374	20 ～ 29 人
x	x	43,359	x	30 ～ 49 人
2,744,260	2,626,604	80,782	1,256,377	50 ～ 99 人
x	x	—	x	100 ～ 199 人
x	x	—	x	200 人 以 上

## 49 町丁別工場数、従業者

町丁名	工場数	従業者数			現金給与総額	原材料使用額等
		計	常用労働者	個人事業主および 家族従業者		
総数	699	5,564	5,395	169	2,039,939	5,223,589
旭丘	6	42	42	—	15,175	20,836
1丁目	6	42	42	—	15,175	20,836
2丁目	—	—	—	—	—	—
小竹町	3	91	91	—	40,275	152,857
1丁目	1	x	x	x	x	x
2丁目	2	x	x	x	x	x
栄羽町	4	21	21	—	9,075	10,433
羽沢	13	221	221	—	85,205	220,838
1丁目	1	x	x	x	x	x
2丁目	—	—	—	—	—	—
3丁目	12	x	x	x	x	x
豊玉上	8	75	73	2	24,614	31,075
1丁目	2	x	x	x	x	x
2丁目	6	x	x	x	x	x
豊玉中	13	71	67	4	15,523	13,860
1丁目	5	27	23	4	2,529	1,870
2丁目	4	27	27	—	8,146	6,417
3丁目	4	17	17	—	4,848	5,573
4丁目	—	—	—	—	—	—
豊玉南	10	54	54	—	22,049	32,744
1丁目	5	29	29	—	12,888	21,938
2丁目	2	x	x	x	x	x
3丁目	3	x	x	x	x	x
豊玉北	17	206	199	7	74,718	131,240
1丁目	4	30	30	—	11,501	23,137
2丁目	1	x	x	x	x	x
3丁目	3	65	60	5	24,904	30,500
4丁目	6	85	85	—	31,137	68,964
5丁目	2	x	x	x	x	x
6丁目	1	x	x	x	x	x
中村	5	78	76	2	34,994	21,510
1丁目	—	—	—	—	—	—
2丁目	4	x	x	x	x	x
3丁目	1	x	x	x	x	x
中村南	5	17	15	2	3,135	6,061
1丁目	2	x	x	x	x	x
2丁目	3	x	x	x	x	x
3丁目	—	—	—	—	—	—
中村北	6	45	43	2	16,827	28,903
1丁目	3	18	18	—	8,719	6,140
2丁目	2	x	x	x	x	x
3丁目	—	—	—	—	—	—
4丁目	1	x	x	x	x	x
桜台	17	70	60	10	14,179	51,441
1丁目	5	13	9	4	1,576	6,077
2丁目	3	7	5	2	142	1,999
3丁目	4	10	8	2	1,060	1,820
4丁目	1	x	x	x	x	x
5丁目	1	x	x	x	x	x
6丁目	3	x	x	x	x	x
練馬	5	21	19	2	5,023	14,520
1丁目	1	x	x	x	x	x
2丁目	3	x	x	x	x	x
3丁目	—	—	—	—	—	—
4丁目	1	x	x	x	x	x
向山	5	11	9	2	978	932
1丁目	1	x	x	x	x	x
2丁目	1	x	x	x	x	x
3丁目	—	—	—	—	—	—
4丁目	3	x	x	x	x	x

注：(1) 区集計による数値のため、経済産業省が公表する数値と相違があり得る。

(2) 「修理工料収入額」は、「くず・廃物出荷額」および「その他の収入額」を含む。(表39とは取扱が異なるので注意)

資料：総務部総務課

## 数 お よ び 製 造 品 出 荷 額 等

(平成20年12月31日現在)

製 造 品 出 荷 額 等				付加価値額 (29人以下は 粗付加価値額)	町 丁 名
計	製造品出荷額	加工賃収入額	修理料収入額		
万円	万円	万円	万円	万円	
9,737,384	8,584,589	826,339	326,456	4,171,985	総 数
43,865	34,403	9,462	—	21,933	旭 丘
43,865	34,403	9,462	—	21,933	1 丁目
—	—	—	—	—	2 丁目
248,712	244,143	—	4,569	84,833	小 竹 町
x	x	x	x	x	1 丁目
x	x	x	x	x	2 丁目
29,861	28,661	1,200	—	18,502	栄 町
439,853	428,163	11,690	—	207,225	羽 沢
x	x	x	x	x	1 丁目
—	—	—	—	—	2 丁目
x	x	x	x	x	3 丁目
97,281	92,820	4,461	—	63,055	豊 玉 上
x	x	x	x	x	1 丁目
x	x	x	x	x	2 丁目
39,622	31,058	8,560	4	24,544	豊 玉 中
7,694	5,040	2,650	4	5,547	1 丁目
19,952	14,042	5,910	—	12,891	2 丁目
11,976	11,976	—	—	6,106	3 丁目
—	—	—	—	—	4 丁目
68,568	49,762	9,038	9,768	34,510	豊 玉 南
44,292	31,554	2,970	9,768	21,681	1 丁目
x	x	x	x	x	2 丁目
x	x	x	x	x	3 丁目
333,032	318,970	11,177	2,885	195,005	豊 玉 北
29,991	23,892	5,072	1,027	6,528	1 丁目
x	x	x	x	x	2 丁目
168,793	168,293	500	—	130,059	3 丁目
121,730	114,267	5,605	1,858	54,723	4 丁目
x	x	x	x	x	5 丁目
x	x	x	x	x	6 丁目
101,127	100,117	1,010	—	65,306	中 村
—	—	—	—	—	1 丁目
x	x	x	x	x	2 丁目
x	x	x	x	x	3 丁目
12,618	10,730	1,888	—	6,245	中 村 南
x	x	x	x	x	1 丁目
x	x	x	x	x	2 丁目
—	—	—	—	—	3 丁目
61,999	54,839	6,480	680	31,521	中 村 北
19,091	18,411	—	680	12,335	1 丁目
x	x	x	x	x	2 丁目
—	—	—	—	—	3 丁目
x	x	x	x	x	4 丁目
88,120	70,060	14,983	3,077	34,933	桜 台
10,983	7,808	2,542	633	4,672	1 丁目
2,897	2,840	57	—	856	2 丁目
4,278	1,750	84	2,444	2,341	3 丁目
x	x	x	x	x	4 丁目
x	x	x	x	x	5 丁目
x	x	x	x	x	6 丁目
23,199	3,985	19,214	—	8,266	練 馬
x	x	x	x	x	1 丁目
x	x	x	x	x	2 丁目
—	—	—	—	—	3 丁目
x	x	x	x	x	4 丁目
3,419	2,259	1,160	—	2,369	向 山
x	x	x	x	x	1 丁目
x	x	x	x	x	2 丁目
—	—	—	—	—	3 丁目
x	x	x	x	x	4 丁目



## 49 町丁別工場数、従業者数

町丁名	工場数	従業者数			現金給与総額 万円	原材料使用額等 万円
		計	常用労働者	個人事業主および 家族従業者		
貫井	31	416	408	8	184,066	254,294
1丁目	3	24	24	—	9,255	16,112
2丁目	7	74	72	2	32,253	47,254
3丁目	5	81	81	—	32,464	27,129
4丁目	8	162	160	2	80,848	140,356
5丁目	8	75	71	4	29,246	23,443
錦	9	34	34	—	6,775	8,923
1丁目	5	20	20	—	3,584	2,441
2丁目	4	14	14	—	3,191	6,482
氷川台	33	229	227	2	67,678	301,399
1丁目	1	x	x	x	x	x
2丁目	8	46	44	2	13,639	28,531
3丁目	16	109	109	—	40,024	232,749
4丁目	8	x	x	x	x	x
平和台	27	146	144	2	46,668	129,569
1丁目	7	35	35	—	12,373	42,430
2丁目	8	34	32	2	7,996	13,088
3丁目	4	41	41	—	16,098	52,442
4丁目	8	36	36	—	10,201	21,609
早宮	17	58	56	2	19,096	23,794
1丁目	6	21	19	2	6,670	2,756
2丁目	6	16	16	—	2,934	5,134
3丁目	3	x	x	x	x	x
4丁目	2	x	x	x	x	x
春日町	33	135	127	8	42,645	77,547
1丁目	2	x	x	x	x	x
2丁目	11	67	67	—	29,231	66,016
3丁目	2	x	x	x	x	x
4丁目	10	33	29	4	8,071	5,387
5丁目	3	9	7	2	228	370
6丁目	5	11	11	—	3,152	3,017
高松	35	378	370	8	137,489	327,366
1丁目	6	13	13	—	3,721	5,996
2丁目	6	80	78	2	35,686	110,669
3丁目	2	x	x	x	x	x
4丁目	6	x	x	x	x	x
5丁目	7	103	101	2	35,905	37,769
6丁目	8	106	104	2	39,761	103,340
北町	78	634	610	24	266,715	1,190,424
1丁目	16	177	170	7	64,957	104,013
2丁目	8	41	41	—	13,890	16,423
3丁目	21	198	195	3	117,642	948,033
4丁目	—	—	—	—	—	—
5丁目	13	139	137	2	60,216	100,717
6丁目	4	21	19	2	3,662	10,499
7丁目	7	30	28	2	4,037	3,213
8丁目	9	28	20	8	2,311	7,526
田柄	37	196	184	12	47,118	58,367
1丁目	14	53	51	2	7,032	4,733
2丁目	2	x	x	x	x	x
3丁目	12	83	79	4	25,168	23,278
4丁目	5	32	28	4	7,238	19,335
5丁目	4	x	x	x	x	x
光が丘	—	—	—	—	—	—
1丁目	—	—	—	—	—	—
2丁目	—	—	—	—	—	—
3丁目	—	—	—	—	—	—
4丁目	—	—	—	—	—	—
5丁目	—	—	—	—	—	—
6丁目	—	—	—	—	—	—
7丁目	—	—	—	—	—	—

## および製造品出荷額等(つづき)

製 造 品 出 荷 額 等				付加価値額 (29人以下は 粗付加価値額)	町 丁 名
計	製造品出荷額	加工賃収入額	修理料収入額		
万円	万円	万円	万円	万円	
670,650	655,600	14,619	431	383,752	貫 井
32,740	30,050	2,690	—	15,836	1 丁目
103,935	100,334	3,310	291	53,983	2 丁目
90,748	90,494	254	—	55,500	3 丁目
384,368	383,868	360	140	224,731	4 丁目
58,859	50,854	8,005	—	33,702	5 丁目
18,386	10,129	8,257	—	9,013	錦
6,190	—	6,190	—	3,571	1 丁目
12,196	10,129	2,067	—	5,442	2 丁目
509,796	356,073	115,048	38,675	196,808	氷 川 台
x	x	x	x	x	1 丁目
52,196	46,725	2,793	2,678	22,538	2 丁目
393,886	247,772	110,117	35,997	153,463	3 丁目
x	x	x	x	x	4 丁目
261,506	152,518	75,032	33,956	125,655	平 和 台
129,178	92,306	4,211	32,661	82,616	1 丁目
20,758	17,488	3,270	—	7,306	2 丁目
71,038	9,079	61,196	763	17,711	3 丁目
40,532	33,645	6,355	532	18,022	4 丁目
59,368	43,132	16,236	—	33,879	早 宮
12,618	3,378	9,240	—	9,393	1 丁目
15,244	12,520	2,724	—	9,628	2 丁目
x	x	x	x	x	3 丁目
x	x	x	x	x	4 丁目
140,585	115,542	19,730	5,313	60,055	春 日 町
x	x	x	x	x	1 丁目
98,444	89,886	3,245	5,313	30,904	2 丁目
x	x	x	x	x	3 丁目
24,088	10,697	13,391	—	17,809	4 丁目
1,005	269	736	—	605	5 丁目
7,571	6,761	810	—	4,337	6 丁目
654,986	594,994	21,594	38,398	306,686	高 松
13,168	8,874	4,294	—	6,830	1 丁目
208,883	205,941	2,942	—	93,539	2 丁目
x	x	x	x	x	3 丁目
x	x	x	x	x	4 丁目
137,922	135,882	1,920	120	89,842	5 丁目
183,569	173,942	9,627	—	76,635	6 丁目
1,847,969	1,652,727	195,227	15	619,335	北 町
200,244	94,419	105,825	—	84,419	1 丁目
38,906	32,636	6,270	—	21,411	2 丁目
1,362,487	1,327,716	34,771	—	395,084	3 丁目
—	—	—	—	—	4 丁目
197,896	182,366	15,530	—	92,516	5 丁目
25,318	3,004	22,314	—	14,114	6 丁目
9,186	3,546	5,625	15	5,689	7 丁目
13,932	9,040	4,892	—	6,102	8 丁目
138,515	49,304	84,819	4,392	75,414	田 柄
16,285	4,935	11,058	292	11,004	1 丁目
x	x	x	x	x	2 丁目
69,671	6,415	63,256	—	43,264	3 丁目
26,602	26,337	265	—	6,921	4 丁目
x	x	x	x	x	5 丁目
—	—	—	—	—	光 が 丘
—	—	—	—	—	1 丁目
—	—	—	—	—	2 丁目
—	—	—	—	—	3 丁目
—	—	—	—	—	4 丁目
—	—	—	—	—	5 丁目
—	—	—	—	—	6 丁目
—	—	—	—	—	7 丁目

## 49 町丁別工場数、従業員数

町丁名	工場数	従業員数			現金給与総額	原材料使用額等
		計	常用労働者	個人事業主および 家族従業員		
					万円	万円
旭 町	22	259	255	4	96,084	417,691
1 丁目	11	36	32	4	5,869	8,875
2 丁目	7	40	40	—	9,598	19,266
3 丁目	4	183	183	—	80,617	389,550
土 支 田	31	141	135	6	38,663	112,592
1 丁目	8	34	32	2	10,583	6,262
2 丁目	5	14	14	—	3,489	4,451
3 丁目	9	44	44	—	14,095	97,496
4 丁目	9	49	45	4	10,496	4,383
富 士 見 台	7	60	55	5	18,947	20,524
1 丁目	—	—	—	—	—	—
2 丁目	3	8	8	—	1,505	1,242
3 丁目	2	x	x	x	x	x
4 丁目	2	x	x	x	x	x
南 田 中	7	75	73	2	24,038	222,098
1 丁目	3	18	16	2	2,794	1,641
2 丁目	—	—	—	—	—	—
3 丁目	2	x	x	x	x	x
4 丁目	1	x	x	x	x	x
5 丁目	1	x	x	x	x	x
高 野 台	10	95	93	2	32,129	72,096
1 丁目	1	x	x	x	x	x
2 丁目	6	54	52	2	25,540	56,481
3 丁目	2	x	x	x	x	x
4 丁目	—	—	—	—	—	—
5 丁目	1	x	x	x	x	x
谷 原	18	354	350	4	124,766	254,551
1 丁目	2	x	x	x	x	x
2 丁目	1	x	x	x	x	x
3 丁目	5	128	124	4	52,968	116,285
4 丁目	4	36	36	—	10,179	10,020
5 丁目	1	x	x	x	x	x
6 丁目	5	35	35	—	10,578	25,192
三 原 台	8	36	36	—	11,426	15,963
1 丁目	2	x	x	x	x	x
2 丁目	2	x	x	x	x	x
3 丁目	4	10	10	—	2,106	902
石 神 井 町	9	111	109	2	39,642	76,424
1 丁目	2	x	x	x	x	x
2 丁目	1	x	x	x	x	x
3 丁目	1	x	x	x	x	x
4 丁目	—	—	—	—	—	—
5 丁目	2	x	x	x	x	x
6 丁目	—	—	—	—	—	—
7 丁目	2	x	x	x	x	x
8 丁目	1	x	x	x	x	x
石 神 井 台	18	92	88	4	29,516	59,485
1 丁目	—	—	—	—	—	—
2 丁目	4	12	10	2	1,288	5,703
3 丁目	3	7	5	2	447	844
4 丁目	3	8	8	—	1,155	870
5 丁目	4	21	21	—	6,975	9,928
6 丁目	—	—	—	—	—	—
7 丁目	3	x	x	x	x	x
8 丁目	1	x	x	x	x	x
上 石 神 井	8	18	18	—	3,766	4,192
1 丁目	3	8	8	—	1,788	1,220
2 丁目	—	—	—	—	—	—
3 丁目	—	—	—	—	—	—
4 丁目	5	10	10	—	1,978	2,972
上石神井南町	1	x	x	x	x	x

## および製造品出荷額等(つづき)

製 造 品 出 荷 額 等				付加価値額 (29人以下は 粗付加価値額)	町 丁 名
計	製造品出荷額	加工賃収入額	修理料収入額		
万円	万円	万円	万円	万円	
591,644	517,774	3,469	70,401	126,454	旭 町
19,542	17,733	1,809	—	10,160	1 丁目
41,519	40,159	1,360	—	21,193	2 丁目
530,583	459,882	300	70,401	95,101	3 丁目
198,058	167,916	29,942	200	81,396	土 支 田
26,513	16,411	9,902	200	19,286	1 丁目
8,235	6,840	1,395	—	3,604	2 丁目
144,289	135,650	8,639	—	44,565	3 丁目
19,021	9,015	10,006	—	13,941	4 丁目
73,759	72,100	1,659	—	50,042	富 士 見 台
—	—	—	—	—	1 丁目
3,225	2,246	979	—	1,889	2 丁目
x	x	x	x	x	3 丁目
x	x	x	x	x	4 丁目
279,174	228,185	4,298	46,691	52,752	南 田 中
6,498	2,200	4,298	—	4,625	1 丁目
—	—	—	—	—	2 丁目
x	x	x	x	x	3 丁目
x	x	x	x	x	4 丁目
x	x	x	x	x	5 丁目
108,739	107,708	1,004	27	35,328	高 野 台
x	x	x	x	x	1 丁目
80,452	79,658	767	27	22,830	2 丁目
x	x	x	x	x	3 丁目
—	—	—	—	—	4 丁目
x	x	x	x	x	5 丁目
560,737	553,293	7,056	388	275,388	谷 原
x	x	x	x	x	1 丁目
x	x	x	x	x	2 丁目
237,591	236,417	1,174	—	102,636	3 丁目
27,699	24,311	3,000	388	16,837	4 丁目
x	x	x	x	x	5 丁目
54,404	51,802	2,602	—	27,821	6 丁目
36,017	34,808	100	1,109	19,098	三 原 台
x	x	x	x	x	1 丁目
x	x	x	x	x	2 丁目
3,961	3,861	100	—	2,913	3 丁目
147,076	122,607	23,409	1,060	66,058	石 神 井 町
x	x	x	x	x	1 丁目
x	x	x	x	x	2 丁目
x	x	x	x	x	3 丁目
—	—	—	—	—	4 丁目
x	x	x	x	x	5 丁目
—	—	—	—	—	6 丁目
x	x	x	x	x	7 丁目
x	x	x	x	x	8 丁目
146,519	144,108	1,657	754	82,904	石 神 井 台
—	—	—	—	—	1 丁目
7,911	7,223	688	—	2,103	2 丁目
2,990	2,990	—	—	2,044	3 丁目
2,004	281	969	754	1,080	4 丁目
20,250	20,250	—	—	9,830	5 丁目
—	—	—	—	—	6 丁目
x	x	x	x	x	7 丁目
x	x	x	x	x	8 丁目
8,477	7,562	915	—	4,082	上 石 神 井
3,270	3,270	—	—	1,954	1 丁目
—	—	—	—	—	2 丁目
—	—	—	—	—	3 丁目
5,207	4,292	915	—	2,128	4 丁目
x	x	x	x	x	上 石 神 井 南 町

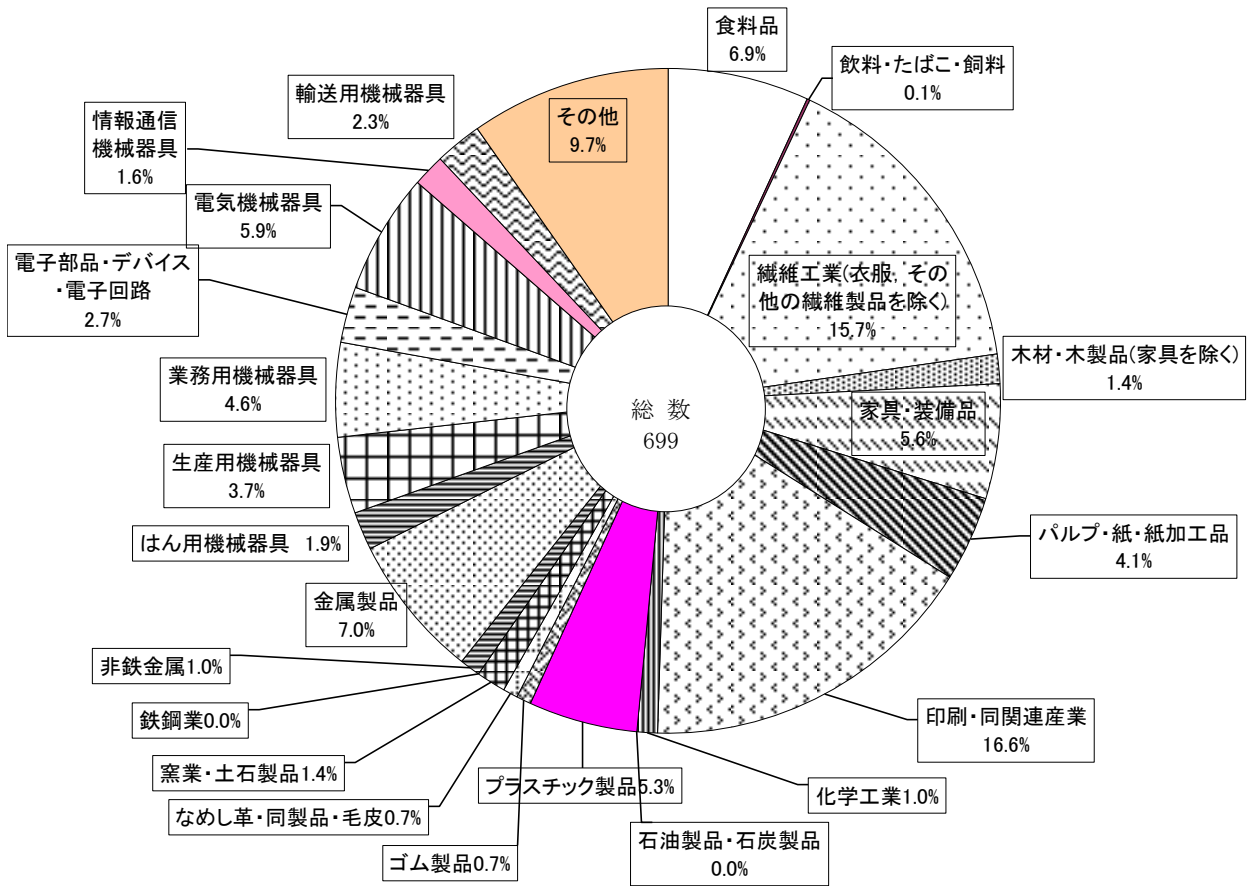
## 49 町丁別工場数、従業者数

町丁名	工場数	従業者数			現金給与総額 万円	原材料使用額等 万円
		計	常用労働者	個人事業主および 家族従業者		
下石神井	17	117	117	—	32,854	92,266
1丁目	4	13	13	—	1,786	1,546
2丁目	5	56	56	—	14,826	59,753
3丁目	1	x	x	x	x	x
4丁目	3	20	20	—	4,081	9,527
5丁目	3	x	x	x	x	x
6丁目	1	x	x	x	x	x
立野町	1	x	x	x	x	x
関町東	8	43	43	—	23,292	47,109
1丁目	7	x	x	x	x	x
2丁目	1	x	x	x	x	x
関町南	4	23	23	—	8,326	9,530
1丁目	—	—	—	—	—	—
2丁目	2	x	x	x	x	x
3丁目	2	x	x	x	x	x
4丁目	—	—	—	—	—	—
関町北	7	16	14	2	2,972	5,546
1丁目	3	8	8	—	2,106	3,909
2丁目	1	x	x	x	x	x
3丁目	—	—	—	—	—	—
4丁目	2	x	x	x	x	x
5丁目	1	x	x	x	x	x
東大泉	20	407	405	2	237,590	429,293
1丁目	3	251	251	—	177,021	341,939
2丁目	8	116	116	—	48,854	72,001
3丁目	1	x	x	x	x	x
4丁目	3	14	14	—	3,818	4,943
5丁目	1	x	x	x	x	x
6丁目	1	x	x	x	x	x
7丁目	3	17	15	2	7,016	8,918
西大泉町	—	—	—	—	—	—
西大泉	14	126	120	6	36,221	76,824
1丁目	1	x	x	x	x	x
2丁目	2	x	x	x	x	x
3丁目	2	x	x	x	x	x
4丁目	6	75	71	4	13,949	30,638
5丁目	2	x	x	x	x	x
6丁目	1	x	x	x	x	x
南大泉	14	69	61	8	26,380	41,407
1丁目	5	37	37	—	22,042	39,672
2丁目	1	x	x	x	x	x
3丁目	1	x	x	x	x	x
4丁目	3	x	x	x	x	x
5丁目	4	11	8	3	817	1,125
6丁目	—	—	—	—	—	—
大泉町	38	182	164	18	44,927	94,192
1丁目	11	56	54	2	20,681	22,736
2丁目	13	54	50	4	14,697	28,186
3丁目	10	48	38	10	4,661	27,008
4丁目	2	x	x	x	x	x
5丁目	—	—	—	—	—	—
6丁目	2	x	x	x	x	x
大泉学園町	20	91	86	5	28,380	62,873
1丁目	—	—	—	—	—	—
2丁目	2	x	x	x	x	x
3丁目	4	7	7	—	1,632	1,670
4丁目	2	x	x	x	x	x
5丁目	8	24	19	5	1,964	5,867
6丁目	1	x	x	x	x	x
7丁目	2	x	x	x	x	x
8丁目	1	x	x	x	x	x
9丁目	—	—	—	—	—	—

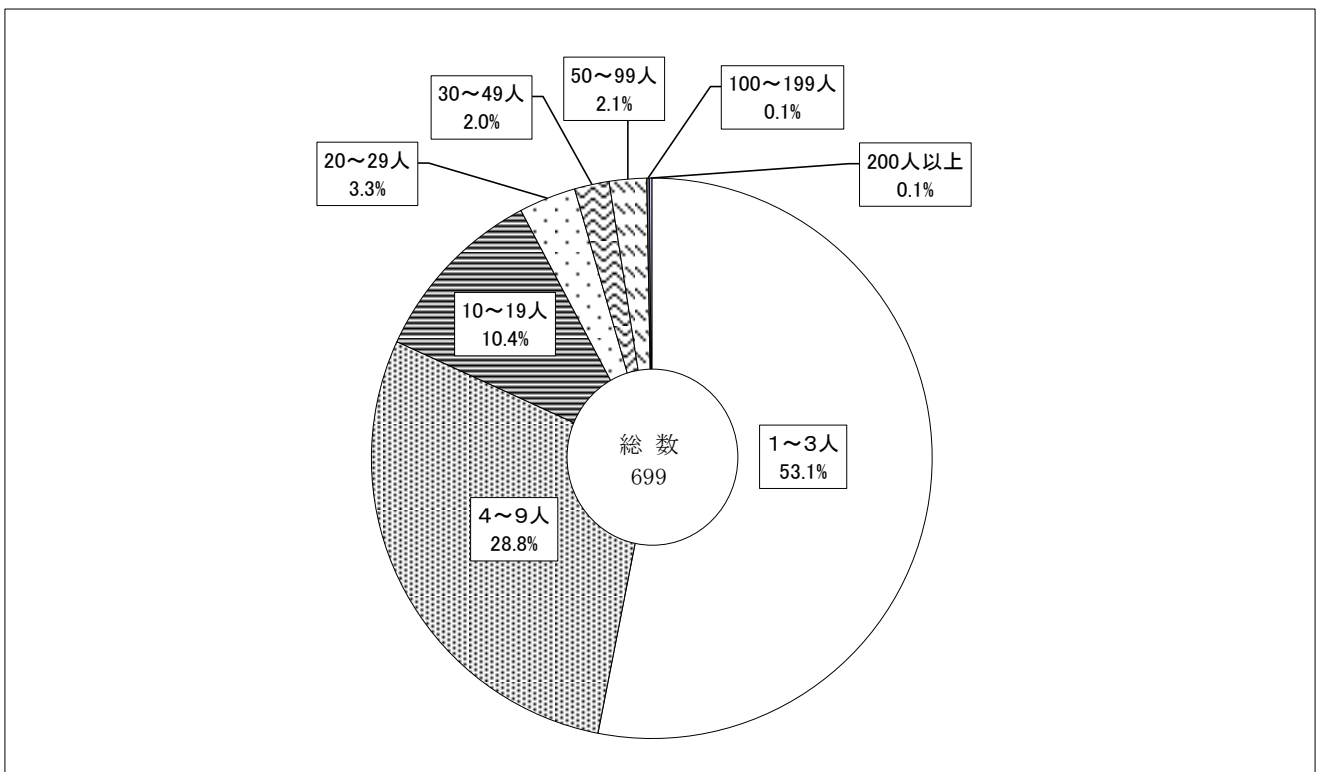
## および製造品出荷額等(つづき)

製造品出荷額等				付加価値額 (29人以下は 粗付加価値額)	町 丁 名
計	製造品出荷額	加工賃収入額	修理料収入額		
万円	万円	万円	万円	万円	
150,216	147,395	2,821	—	55,191	下 石 神 井
4,908	4,908	—	—	3,201	1 丁目
91,763	91,583	180	—	30,486	2 丁目
x	x	x	x	x	3 丁目
16,831	16,831	—	—	6,957	4 丁目
x	x	x	x	x	5 丁目
x	x	x	x	x	6 丁目
x	x	x	x	x	立 野 町
88,124	83,361	3,551	1,212	39,062	関 町 東
x	x	x	x	x	1 丁目
x	x	x	x	x	2 丁目
21,630	18,905	—	2,725	11,543	関 町 南
—	—	—	—	—	1 丁目
x	x	x	x	x	2 丁目
x	x	x	x	x	3 丁目
—	—	—	—	—	4 丁目
9,516	5,840	3,676	—	3,780	関 町 北
6,478	2,839	3,639	—	2,446	1 丁目
x	x	x	x	x	2 丁目
—	—	—	—	—	3 丁目
x	x	x	x	x	4 丁目
x	x	x	x	x	5 丁目
874,362	820,812	16,661	36,889	398,642	東 大 泉
665,459	665,459	—	—	284,472	1 丁目
173,046	119,511	16,661	36,874	94,643	2 丁目
x	x	x	x	x	3 丁目
10,009	10,009	—	—	4,825	4 丁目
x	x	x	x	x	5 丁目
x	x	x	x	x	6 丁目
23,365	23,350	—	15	13,759	7 丁目
—	—	—	—	—	西 大 泉 町
135,765	124,006	11,759	—	55,447	西 大 泉
x	x	x	x	x	1 丁目
x	x	x	x	x	2 丁目
x	x	x	x	x	3 丁目
60,808	55,287	5,521	—	28,048	4 丁目
x	x	x	x	x	5 丁目
x	x	x	x	x	6 丁目
95,080	85,566	9,214	300	51,316	南 大 泉
86,371	82,083	4,188	100	44,674	1 丁目
x	x	x	x	x	2 丁目
x	x	x	x	x	3 丁目
x	x	x	x	x	4 丁目
3,013	2,643	170	200	1,798	5 丁目
—	—	—	—	—	6 丁目
190,052	140,439	42,760	6,853	91,298	大 泉 町
70,884	44,007	20,024	6,853	45,856	1 丁目
49,626	27,534	22,092	—	20,419	2 丁目
43,087	42,961	126	—	15,314	3 丁目
x	x	x	x	x	4 丁目
—	—	—	—	—	5 丁目
x	x	x	x	x	6 丁目
129,402	102,215	11,503	15,684	63,360	大 泉 学 園 町
—	—	—	—	—	1 丁目
x	x	x	x	x	2 丁目
7,708	4,750	2,958	—	5,750	3 丁目
x	x	x	x	x	4 丁目
10,569	3,097	7,472	—	4,478	5 丁目
x	x	x	x	x	6 丁目
x	x	x	x	x	7 丁目
x	x	x	x	x	8 丁目
—	—	—	—	—	9 丁目

工業のすがた (平成20年12月31日現在)  
産業別工場数の構成比



従業者規模別工場数の構成比 (平成20年12月31日現在)



# 8 農林業センサス



## ＝ 調査の概要 ＝

我が国農林業の生産構造および就業構造を明らかにすることを目的とする調査で、5年毎に実施される。国際条約に基づき、10年毎に実施する「世界農林業センサス」とその中間年次に実施する国内のみの「農林業センサス」がある。平成17年より中間年次にも林業を調査対象とし、「農林業センサス」として実施することとなった。

## ＝ 前回調査との主な改正点 ＝

調査票の記入や審査の負担軽減を図るため、調査結果の利活用状況等を踏まえて、調査項目の簡素化・廃止を行った。

＜簡素化した主な項目＞

- ・販売金額等の把握方法の簡素化
- ・作付面積等の把握方法の簡素化 など

## ＝ 調査の種類、調査の対象など ＝

### 1. 農林業経営体調査

農林業経営を把握するために、農林産物の生産を行うかまたは委託を受けて農林業作業を行い、生産または作業に係る面積・頭数が一定規模以上の「農林業生産を行うもの（組織の場合は代表者）」を対象にして都道府県が実施する調査。

### 2. 農山村地域調査

農山村の現状を把握するために、全国の市区町村や農業集落（全域が市街化区域の農業集落を除く）を対象に農林水産省地方統計組織が実施する調査。

## ＝ 用語の解説 ＝

**農 林 業 経 営 体** 農林生産物の生産を行うかまたは委託を受けて農林業作業を行い、生産または作業に係る面積・頭数が次の規定のいずれかに該当する事業を行う者をいう。

(1) 経営耕地面積が30a以上の規模の農業

(2) 農作物の作付面積または栽培面積、家畜の飼養頭羽数または出荷羽数、その他の事業の規模が次の農林業経営体の外形基準以上の農業

ア 露地野菜作付面積	15 a
イ 施設野菜栽培面積	350 平方m
ウ 果樹栽培面積	10 a
エ 露地花き栽培面積	10 a
オ 施設花き栽培面積	250 平方m
カ 搾乳牛飼養頭数	1 頭
キ 肥育牛飼養頭数	1 頭
ク 豚飼養頭数	15 頭
ケ 採卵鶏飼養羽数	150 羽
コ ブロイラー年間出荷羽数	1000 羽

サ その他（調査期日前1年間における農業生産物の総販売額が50万円に相当する事業の規模）

(3) 権原に基づいて育林または伐採（立木竹のみを譲り受けてする伐採を除く）を行うことができる山林の面積が3ha以上の規模の林業

(4) 農作業の受託の事業

(5) 委託を受けて行う育林もしくは素材生産または立木を購入して行う素材生産の事業

**農 業 経 営 体** 「農林業経営体」の規定のうち(1)、(2)または(4)のいずれかに該当する事業を行う者をいう。

**家 族 経 営 体** 農業経営体のうち個人経営体（農家）および法人経営体のうち一戸一人をいう。

**経 営 耕 地 面 積** 調査期日現在農林業経営体が経営している耕地で、自ら所有している耕地と他から借りて耕作している耕地の合計をいう。

**農 家** 調査期日現在で、経営耕地面積が10a以上の農業を営む世帯または経営耕地面積が10a未満であっても、調査期日前1年間における農産物販売金額が15万円以上あった世帯をいう。

**農 家 人 口** 農家世帯員の合計であり農業従事者でないものを含む。

**兼 業 農 家** 世帯員中に兼業従事者が一人以上いる農家。ここでいう兼業従事者とは、調査期日前の1年間に他に雇用されて仕事に従事した者、または農業以外の自営業に従事した者をいう。

**第一種兼業農家** 自家農業の所得が、兼業所得より多い兼業農家。

**第二種兼業農家** 兼業所得が自家農業の所得より多い兼業農家。

**販 売 農 家** 経営耕地面積が30a以上または農産物販売金額が50万円以上の農家。

**自 給 的 農 家** 経営耕地面積が30a未満かつ農産物販売金額が50万円未満の農家。

## 50 農家数、農家人口および経営耕地面積の推移

(各年2月1日現在)

年次	農家数			農家人口			経営耕地面積				
	計	専業農家	兼業農家	計	男	女	計	田	畑	樹園地	
							a	a	a	a	
昭和	30年	2,350	1,421	929	15,453	7,710	7,743	186,578	11,038	174,595	945
	35	2,002	968	1,034	12,808	6,343	6,465	156,177	10,216	144,863	1,098
	40	1,798	762	1,036	10,708	5,242	5,466	121,537	6,646	113,313	1,578
	45	1,486	181	1,305	8,560	4,190	4,370	92,226	1,024	85,710	5,492
	50	1,342	150	1,192	7,232	3,539	3,693	70,354	140	41,230	28,984
平成	55	1,227	102	1,125	6,205	3,047	3,158	59,282	44	37,140	22,098
	60	1,136	37	1,099	5,636	2,765	2,871	56,387	66	46,499	9,822
	2年	964	57	907	4,764	2,353	2,411	50,464	234	42,942	7,288
	7	794	131	663	3,811	1,869	1,942	37,179	139	29,263	7,777
	12	671	87	584	3,254	1,606	1,648	31,261	68	25,397	5,796
	17	372	122	250	1,761	872	889	21,696	105	18,848	2,743
	22	352	89	263	1,557	783	774	21,272	731	17,281	3,260

注：(1)「農家人口」には、農業従事者以外の農家世帯員が含まれる。

(2) 経営耕地面積は、区内農家についての数値であり、耕地の所在地が区外のものも含まれる。(以下の表について同じ)

(3) 平成17年以降の数値は「販売農家」のみの数値であり、「自給的農家」は含まない。

資料：東京都総務局統計部産業統計課「農業センサス東京都結果報告」

「2010年世界農林業センサス東京都調査結果報告(農林業経営体調査)」

## 51 経営耕地面積規模別農家数の推移

(各年2月1日現在)

年次	総数	0.3ha未満	0.3～		1.0～		1.5～		2.0ha以上
			0.5ha未満	1.0ha未満	1.5ha未満	2.0ha未満			
昭和	30年	2,350	461	328	721	588	213	38	
	35	2,002	339	338	684	431	178	32	
	40	1,798	394	316	658	314	97	19	
	45	1,486	355	297	540	236	42	16	
	50	1,342	440	281	443	139	32	7	
平成	55	1,227	472	273	336	105	34	7	
	60	1,136	453	233	310	98	27	15	
	2年	964	331	236	282	71	33	11	
	7	794	331	192	188	56	18	9	
	12	671	296	144	171	36	14	10	
	17	372	68	113	146	30	9	6	
	22	352	65	119	123	28	8	9	

注：平成17年以降の数値は、「販売農家」のみの数値であり、「自給的農家」は含まない。

資料：東京都総務局統計部産業統計課「農業センサス東京都結果報告」

「2010年世界農林業センサス東京都調査結果報告(農林業経営体調査)」

## 52 専業・兼業別農家数(販売農家)

(平成22年2月1日現在)

区分	総数	専業農家		兼業農家			
		男子生産年齢人口がいる	女子生産年齢人口がいる	第一種兼業農家	第二種兼業農家		
販売農家	352	89	60	48	263	93	170

注：(1)「販売農家」とは、経営耕地面積が30a以上または農産物販売金額が年間50万円以上の農家をいう。

(2) 第一種兼業農家とは、農業所得を主とする兼業農家をいう。第二種兼業農家とは、農業以外の所得を主とする兼業農家をいう。

資料：東京都総務局統計部産業統計課「2010年世界農林業センサス東京都調査結果報告(農林業経営体調査)」

## 53 男女別農業就業人口(販売農家)

(平成22年2月1日現在)

区分	総数	15～19歳	20～24歳	25～29歳	30～34歳	35～39歳	40～44歳
総数	716	—	4	12	10	15	46
男	407	—	4	8	8	7	24
女	309	—	—	4	2	8	22

区分	45～49歳	50～54歳	55～59歳	60～64歳	65～69歳	70～74歳	75歳以上
総数	50	61	81	72	65	90	210
男	32	35	55	38	38	41	117
女	18	26	26	34	27	49	93

注：農業就業人口とは、調査期日前1年間に主として農業に従事した者の人数(「農業専従者」と「農業とその他の仕事の両方に従事した者のうち農業が主であった者」を合算した人数)である。

資料：東京都総務局統計部産業統計課「2010年世界農林業センサス東京都調査結果報告(農林業経営体調査)」

## 54 農業後継者がいる農業経営者(販売農家)

(平成22年2月1日現在)

区分	総数	30～34歳	35～39歳	40～44歳	45～49歳	50～54歳	55～59歳	60～64歳	65～69歳	70～74歳	75歳以上
総数	246	—	—	—	7	8	24	27	23	38	119
男	225	—	—	—	7	8	24	25	22	32	107
女	21	—	—	—	—	—	—	2	1	6	12

資料：東京都総務局統計部産業統計課「2010年世界農林業センサス東京都調査結果報告(農林業経営体調査)」

## 55 経営者と同居する農業後継者数(販売農家)

(各年2月1日現在)

区分	総数	15～19歳	20～24歳	25～29歳	30～34歳	35～39歳	40～44歳	45～49歳	50歳以上	農業後継者の平均年齢(歳)
平成17年										
総数	334	14	27	24	23	41	54	52	99	42.7
男	254	12	24	20	18	30	44	46	60	40.5
女	80	2	3	4	5	11	10	6	39	49.7
平成22年										
総数	211	6	12	20	19	18	32	33	71	43.4
男	182	5	10	17	17	14	30	28	61	43.0
女	29	1	2	3	2	4	2	5	10	46.0

資料：東京都総務局統計部産業統計課「2010年世界農林業センサス東京都調査結果報告(農林業経営体調査)」

## 56 農産物販売金額規模別農家数(販売農家)

(平成22年2月1日現在)

区分	総数	販売なし	50万円未	50～100万円未	100～200万円未	200～300万円未	300～500万円未
販売農家	352	21	56	86	64	31	36

区分	500～700万円未	700～1,000万円未	1,000～1,500万円未	1,500～2,000万円未	2,000～3,000万円未	3,000～5,000万円未	5,000万円以上
販売農家	25	17	9	2	2	3	—

資料：東京都総務局統計部産業統計課「2010年世界農林業センサス東京都調査結果報告(農林業経営体調査)」

57 農産物部門別農家数(家族経営体)

(各年2月1日現在)

農産物部門	販売金額1位経営体数		
	平成12年	平成17年	平成22年
総数	433	429	362
稲	—	—	1
麦類	—	—	—
雑穀・いも類	5	10	11
工業農作物	—	—	—
露地野菜	275	281	241
施設野菜	5	5	7
果樹類	47	50	50
花き・花作	60	63	45
その他	39	18	5
酪農	1	1	1
肉用牛	—	—	—
養豚	1	1	1
養鶏	—	—	—
その他畜産	—	—	—
養蚕	—	—	—

資料：東京都総務局統計部産業統計課「農業センサス東京都結果報告」、「2010年世界農林業センサス東京都調査結果報告(農林業経営体調査)」

58 販売目的で作付けした作物別作付経営体数および面積(家族経営体)

(平成22年2月1日現在)

作物名	作付農家数	作付面積	作物名	作付農家数	作付面積
		a			a
水陸稲	3	106	だ い こ ん	247	...
小 麦	—	—	に ん こ じ ん	177	...
大 麦	5	17	さ と い も	178	...
裸麦	—	—	い ち ご	12	...
その他雑穀	1	X	す い か	30	...
ば れ い し よ	136	668	メ ロ ン	4	...
か ん し よ	36	445	ア ス パ ラ ガ	21	...
大豆	10	41	え だ ま	161	...
あ ず き	2	X	か ぶ	121	...
その他豆類	21	108	か ぼ ち	66	...
さ と う き	—	...	カ リ フ ラ ワ	105	...
た ば こ	—	...	ご ぼ う	17	...
茶	2	...	こ ま つ な	168	...
てんさい(ビート)	—	...	さ や い ん げ ん	81	...
その他の工芸農作物	1	...	さ や え ん ど う	63	...
ト マ ト	210	...	し ゅ ん ぎ く	73	...
な す	213	...	し ゅ う が	64	...
ピ ー マ ン	113	...	ス イ ト コ ー	127	...
き ゅ う り	203	...	そ ら ま め	22	...
キ ャ ベ ツ	250	...	ち ん げ ん さ い	39	...
は く さ い	172	...	に ん に ら	22	...
レ タ ー	66	...	に ぶ に にく	20	...
ほ う そ う	185	...	ブ ロ ッ コ リ	24	...
ね ぎ	188	...	そ の 他 の 野 菜	216	...
た ま ね ぎ	117	...		170	...

資料：東京都総務局統計部産業統計課「2010年世界農林業センサス東京都調査結果報告(農林業経営体調査)」

## 59 販売目的で栽培している果樹別栽培経営体数(家族経営体)

(平成22年2月1日現在)

果 樹 名	栽 培 農 家 数	果 樹 名	栽 培 農 家 数
総 数	293		
温 州 み かん	19	び わ	3
そ の 他 の 柑 橘 類	15	か き	81
り ん ごと	3	く り	21
ぶ ど う	30	う め	40
日 本 な し	2	す も も	3
西 洋 な し	—	キ ウ イ フ ル ー ツ	25
も う と も	3	パ イ ン ア ッ プ ル	—
お う と う	1	そ の 他 の 果 樹	47

資 料：東京都総務局統計部産業統計課「2010年世界農林業センサス東京都調査結果報告(農林業経営体調査)」

## 60 販売目的で飼養している家畜の飼養頭羽数(家族経営体)

(平成22年2月1日現在)

家 畜 名	飼 養 頭 数	家 畜 名	飼 養 羽 数
乳 用 牛	40	採 卵 鶏	150
肉 用 牛	1	ブ ロ イ ラ	—
豚	980		

資 料：東京都総務局統計部産業統計課「2010年世界農林業センサス東京都調査結果報告(農林業経営体調査)」

## 61 主要農作物収穫(作付け)面積の推移

(単位：面積a)

(各年2月1日現在)

年 次	キャベツ	ばれいしょ	だいこん	ほうれん そ う	こまつな	さといも	かんしょ	球 根 はくさい	にんじん	ね ぎ
昭 和 30 年	…	13,960	44,547	…	…	…	15,557	2,103	…	…
35	…	10,695	18,529	…	3,563	…	8,315	2,029	14,987	…
40	39,859	10,730	7,731	…	2,791	…	2,061	1,900	6,320	…
45	35,491	6,526	3,665	…	…	…	881	1,517	4,172	557
50	25,420	3,550	2,862	817	…	812	586	1,391	1,505	367
55	25,465	2,772	2,157	1,265	…	953	780	1,105	1,130	579
60	24,230	2,656	2,099	1,602	1,471	1,300	844	827	649	624
平 成 2 年	22,327	1,381	1,495	1,801	966	1,038	492	349	409	450
7	16,650	1,578	1,432	1,434	695	724	427	196	459	510
12	13,191	1,325	1,328	1,278	683	720	404	269	483	601
17	7,060	1,077	1,498	1,206	809	680	337	319	548	631
22	…	668	…	…	…	…	445	…	…	…

注：(1)「だいこん」は昭和40年までの調査では「かぶ」を含む。

(2)平成2年以降の数値は、販売農家の数値である。

(3)平成7年までの数値は「収穫面積」であり、平成12年以降は「作付面積」のものである。

資 料：東京都総務局統計部産業統計課「農業センサス東京都結果報告」  
「2010年世界農林業センサス東京都調査結果報告(農林業経営体調査)」

## 62 農業集落別農家数、農業就業人口、経営耕地面積および主要農作物作付農家数

(平成22年2月1日現在)

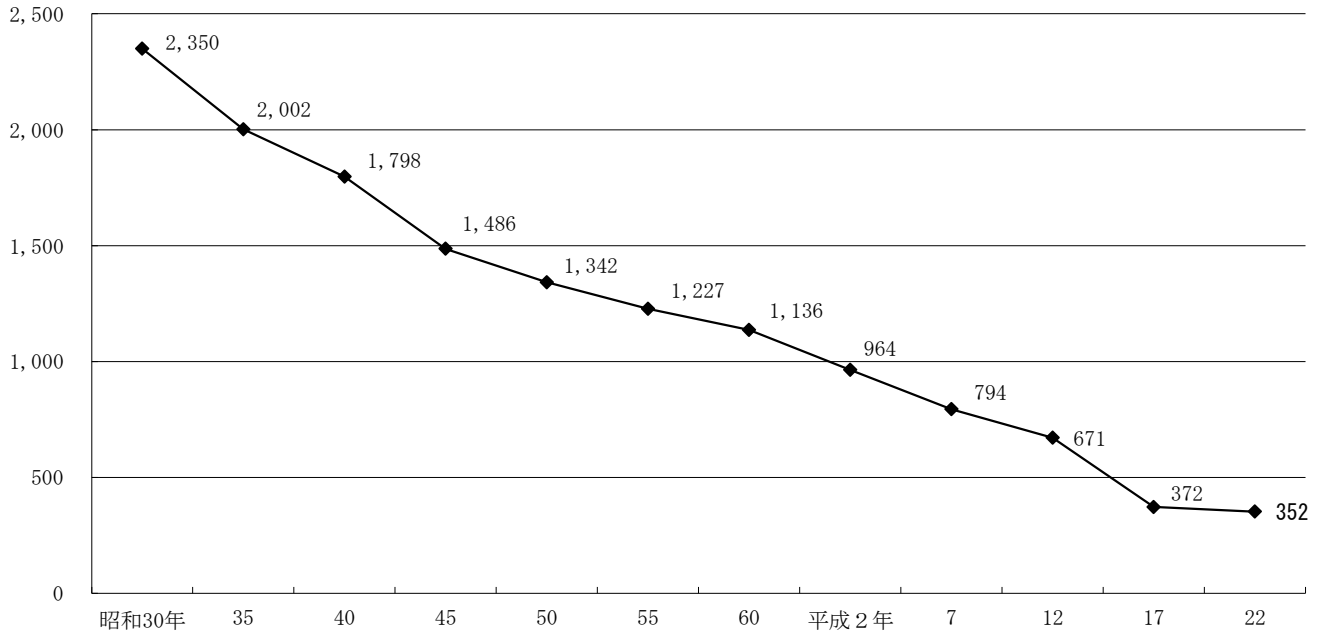
農業集落名	販売 農家数	農業 就業 人口	経営耕地面積			主要農作物作付農家数				自給的 農家数
			田	畑	樹園地	キャベツ 戸	ばれい しょ 戸	だいこん 戸	ほうれん そう 戸	
練馬	125	261	a	a	a	戸	戸	戸	戸	60
大泉	143	298	40	7,311	1,632	93	44	99	75	52
石神井	84	157	242	4,011	654	52	28	48	41	52

注：農業就業人口、経営耕地面積、主要農作物作付農家数は、販売農家の数値である。

資料：東京都総務局統計部産業統計課「2010年世界農林業センサス東京都調査結果報告(農林業経営体調査)」

農 家 数 の 推 移 (各年2月1日現在)

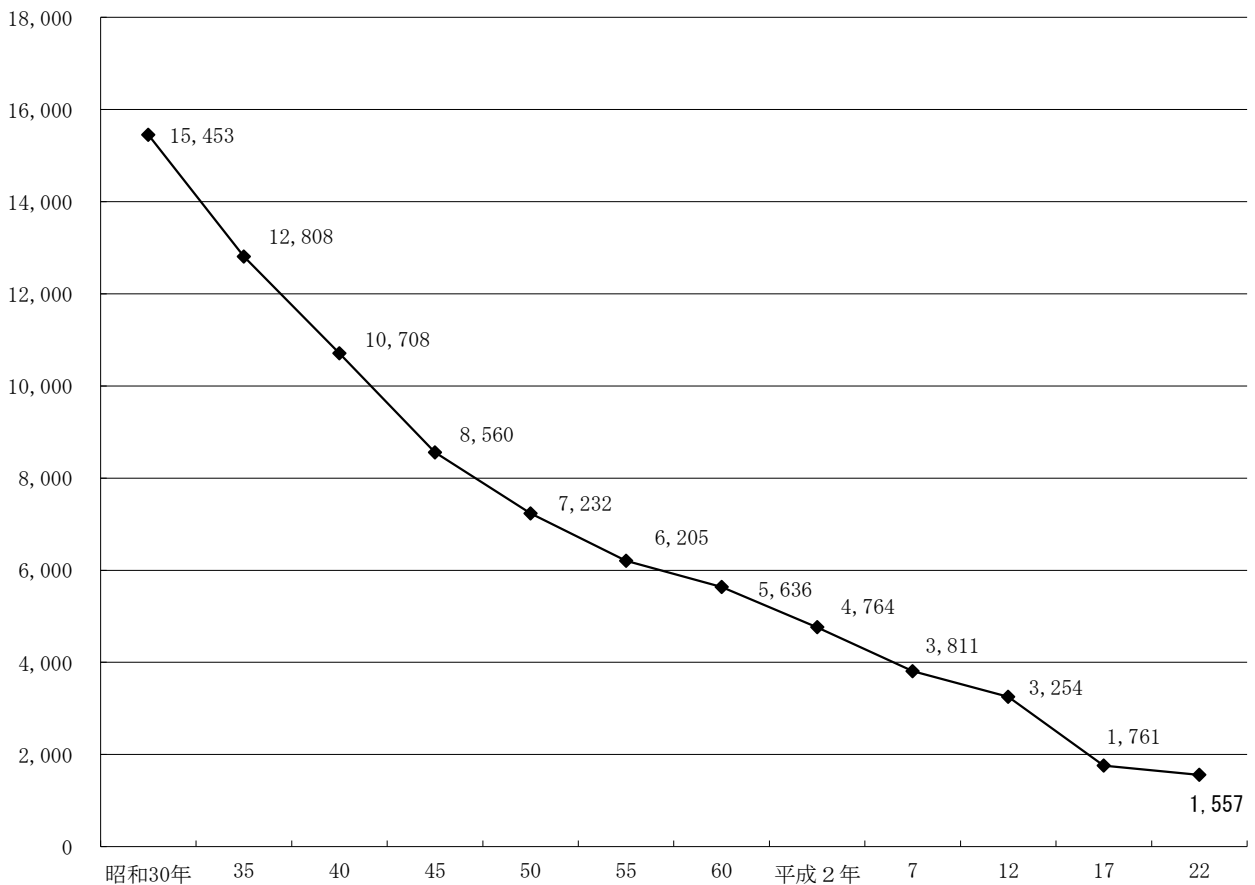
(農家数)



注：平成17年以降の数値には、自給的農家数は含まれていない。

農家人口の推移 (各年2月1日現在)

(人)



注：平成17年以降の数値には、自給的農家数は含まれていない。

# 9 労働・金融



### 63 労働組合数および組合員数

(各年6月30日現在)

年次	労働組合数	労働組合員数		
		計	男	女
平成 18 年	117	24,909	10,065	6,291
19	111	23,004	8,910	5,713
20	107	22,770	8,611	5,635
21	107	23,045	15,844	6,249
22	103	23,308	14,974	6,303

注：「総数」には、性別不明を含む。  
資料：東京都労働相談情報センター池袋事務所

### 64 産業および経営組織別（民営企業規模別）労働組合数および組合員数

(平成22年6月30日現在)

区分	総数	民営（企業規模別）									国公営
		計	29人以下	30～99人	100～299人	300～499人	500～999人	1,000～4,999人	5,000人以上	その他	
組合数（組合員数）	103 (23,308)	83 (16,454)	5 (45)	11 (524)	15 (1,489)	6 (585)	8 (2,115)	16 (1,926)	14 (1,100)	8 (8,670)	20 (6,854)
農業	—	—	—	—	—	—	—	—	—	—	—
建設業	4 (8,549)	4 (8,549)	—	—	—	—	—	1 (54)	—	3 (8,495)	—
製造業	4 (981)	4 (981)	—	—	2 (118)	1 (60)	1 (803)	—	—	—	—
電気・ガス・熱供給・水道業	4 (399)	1 (187)	—	—	—	—	—	—	1 (187)	—	3 (212)
情報通信業	5 (83)	5 (83)	—	1 (11)	1 (63)	1 (4)	—	2 (5)	—	—	—
運輸業，郵便業	23 (2,587)	21 (2,379)	1 (2)	3 (264)	3 (451)	—	1 (123)	8 (871)	4 (561)	1 (107)	2 (208)
卸売業，小売業	12 (1,746)	12 (1,746)	—	—	1 (132)	1 (210)	2 (375)	3 (741)	5 (288)	—	—
金融業，保険業	2 (260)	2 (260)	—	—	—	—	—	1 (243)	—	1 (17)	—
不動産業，物品賃貸業	1 (121)	1 (121)	—	—	—	—	1 (121)	—	—	—	—
学術研究，専門・技術サービス業	2 (130)	2 (130)	—	—	2 (130)	—	—	—	—	—	—
宿泊業，飲食サービス業	1 (24)	1 (24)	—	—	—	1 (24)	—	—	—	—	—
生活関連サービス業，娯楽業	—	—	—	—	—	—	—	—	—	—	—
教育，学習支援業	10 (1,501)	8 (915)	1 (5)	3 (101)	2 (171)	—	2 (638)	—	—	—	2 (586)
医療，福祉	13 (932)	13 (932)	2 (31)	2 (114)	4 (424)	2 (287)	1 (55)	—	—	2 (21)	—
複合サービス業	4 (64)	4 (64)	—	—	—	—	—	—	4 (64)	—	—
サービス業	9 (461)	4 (53)	1 (7)	2 (34)	—	—	—	1 (12)	—	—	5 (408)
公務	8 (5,440)	—	—	—	—	—	—	—	—	—	8 (5,440)
分類不能	1 (30)	1 (30)	—	—	—	—	—	—	—	1 (30)	—

注：組合員数総数には、組合員数不詳の分を含まない。  
資料：東京都労働相談情報センター池袋事務所

### 65 金融機関店舗数

(各年3月31日現在)

年次	総数	信用金庫	信用組合	農業協同組合
平成 19 年	47	31	2	14
20	46	30	2	14
21	46	30	2	14
22	46	30	2	14
23	45	29	2	14

資料：東京都信用金庫協会、東京都信用組合協会、JA東京あおば

### 66 金融機関預金額、貸出額および預貸率

(単位：金額百万円) (各年3月末現在)

年次	信用組合			農業協同組合		
	預金額	貸出額	預貸率	預金額	貸出額	預貸率
	%			%		
平成19年	19,654	11,095	56.4	385,262	143,984	37.3
20	20,199	12,241	60.6	395,760	140,372	35.5
21	20,638	12,491	60.5	401,578	146,039	36.4
22	21,105	11,278	53.4	405,354	149,718	36.9
23	21,572	11,079	51.3	413,687	152,294	36.8

資料：東京都信用組合協会、JA東京あおば

### 67 東京信用保証協会事業状況

年度	保証承諾		代位弁済		対前年度比増加率	
	件数	金額	件数	金額	保証承諾件数	代位弁済件数
	百万円		百万円		%	
平成18年度	5,645	57,222	379	1,652	1.8	△ 8.9
19	5,957	59,745	348	1,903	5.5	△ 8.2
20	8,146	96,895	510	3,906	36.7	46.6
21	6,755	72,999	641	5,218	△ 17.1	25.7
22	4,711	62,144	564	4,425	△ 30.3	△ 12.0

資料：東京信用保証協会

### 68 練馬区産業融資資金貸付状況

(1) 貸付状況

年度	貸付			
	件数	対前年度比増加率	金額	対前年度比増加率
	%		千円	
平成18年度	3,174	17.9	19,965,314	23.8
19	3,037	△ 4.3	20,747,310	3.9
20	4,835	59.2	27,175,820	31.0
21	4,617	△ 4.6	24,928,770	△ 8.3
22	2,782	△ 39.7	16,363,470	△ 34.4

資料：産業地域振興部経済課

(2) 産業別利用状況

(平成22年度)

産業	貸付件数	構成比	貸付金額	構成比
		%	千円	%
総数	2,782	100.0	16,363,470	100.0
建設業	799	28.7	5,096,610	31.1
製造業	238	8.6	1,443,750	8.8
運輸業	129	4.6	710,740	4.3
卸売業・小売業	767	27.6	4,286,340	26.2
(飲食・サービス業を含む)	519	18.7	2,673,700	16.3
その他	330	11.1	2,152,330	13.2

資料：産業地域振興部経済課

# 10 財 政

69 予 算 額 ( 当 初 ) の 推 移

(単位:金額千円)

年 度	総 額	一 般 会 計	特 別 会 計						
			国民健康 保険事業 会 計	介護保険 会 計	後期高齢者 医 療 会 計	老人医療 会 計	用地会計	公 駐 車 会 計	共 場 計
平成 19 年度	342,387,438	199,299,048	66,895,830	30,948,011	—	44,335,333	86,250	510,588	312,378
20	327,793,305	210,884,703	68,094,327	32,870,272	10,054,426	5,062,610	86,250	518,840	221,877
21	332,825,055	214,338,607	72,704,868	33,773,731	11,216,494	68,646	—	507,268	215,441
22	342,257,181	223,149,930	70,900,625	34,986,083	12,496,376	59,107	—	524,602	140,458
23	353,334,282	232,417,930	69,139,387	39,077,808	12,173,125	—	—	526,031	1

資 料 : 企画部財政課

70 区 有 財 産

(各年度末現在)

年 度	総 額	公 有 財 産					
		計	土 地		建 物		立 木
			価 格	面 積	価 格	延 面 積	
	万円	万円	万円	m <sup>2</sup>	万円	m <sup>2</sup>	万円
平成 18 年度	116,457,038	110,441,611	92,995,914	2,777,904	16,558,307	1,140,667	40,470
19	128,449,986	120,514,532	103,469,197	2,788,621	16,156,545	1,141,007	40,870
20	121,284,276	111,578,592	94,396,319	2,806,886	15,881,826	1,151,286	46,205
21	114,213,136	104,726,194	88,752,163	2,830,525	14,675,309	1,155,706	47,945
22	110,917,219	102,296,290	87,872,067	2,860,622	13,036,996	1,164,982	50,229

年 度	公 有 財 産			物 品	債 権	基 金
	工 作 物	有 価 証 券	出 資 に よ る 利 権			
	万円	万円	万円	万円	万円	万円
平成 18 年度	794,936	4,250	47,734	587,536	689,473	4,738,418
19	795,936	4,250	47,734	598,783	521,549	6,815,122
20	1,199,358	4,250	50,634	610,704	563,121	8,531,859
21	1,195,893	4,250	50,634	623,058	493,761	8,370,123
22	1,282,114	4,250	50,634	615,616	380,213	7,625,100

注 : (1) 土地、建物、立木、工作物の価格は、推定金額である。  
 (2) 公有財産は、行政財産、普通財産を合計した数値である。  
 (3) 物品は、特別整備品の取得金額の合計である。

資 料 : 総務部経理用地課、会計管理室

科 目	歳 入		
	予 算 額	構 成 比	対 前 年 度 比 増 加 率
	千円	%	%
総 額	232,417,930	100.0	4.2
特 別 区 民 車 税	60,224,173	25.9	△ 1.0
特 別 区 自 動 車 税	56,823,647	24.4	△ 0.7
特 別 区 湯 ば こ 税	238,239	0.1	△ 2.1
特 別 区 湯 ば こ 税	3,136,884	1.3	△ 5.1
特 別 区 湯 ば こ 税	25,403	0.0	△ 16.0
地 方 譲 与 税	1,130,000	0.5	△ 6.8
自 動 車 重 量 油 譲 与 税	815,000	0.4	△ 6.9
地 方 揮 発 油 譲 与 税	315,000	0.1	△ 6.4
利 子 割 割 交 付 金	803,300	0.3	5.0
利 子 割 割 交 付 金	803,300	0.3	5.0
配 当 割 割 交 付 金	292,900	0.1	—
配 当 割 割 交 付 金	292,900	0.1	—
株 式 等 譲 渡 所 得 割 交 付 金	128,000	0.1	10.3
株 式 等 譲 渡 所 得 割 交 付 金	128,000	0.1	10.3
地 方 消 費 税 交 付 金	6,242,000	2.7	1.8
地 方 消 費 税 交 付 金	6,242,000	2.7	1.8
自 動 車 取 得 税 交 付 金	580,000	0.2	△ 26.9
自 動 車 取 得 税 交 付 金	580,000	0.2	△ 26.9
地 方 特 例 交 付 金	1,104,500	0.5	46.6
地 方 特 例 交 付 金	1,104,500	0.5	46.6
特 別 区 交 付 金	71,996,545	31.0	2.5
特 別 区 財 政 調 整 交 付 金	71,996,545	31.0	2.5
交 通 安 全 対 策 特 別 交 付 金	105,000	0.0	△ 6.3
交 通 安 全 対 策 特 別 交 付 金	105,000	0.0	△ 6.3
分 担 金 及 び 負 担 金	1,747,169	0.8	4.4
分 担 金 及 び 負 担 金	1,747,169	0.8	4.4
使 用 料 及 び 手 数 料	3,807,961	1.6	△ 0.0
使 手 用 料 及 び 手 数 料	2,948,437	1.3	0.2
使 手 用 料 及 び 手 数 料	859,524	0.4	△ 1.0
国 庫 支 出 金	45,432,735	19.5	13.3
国 庫 支 出 金	40,409,310	17.4	9.2
国 庫 支 出 金	4,979,258	2.1	64.0
国 庫 支 出 金	44,167	0.0	△ 18.0
都 支 出 金	12,930,347	5.6	24.8
都 支 出 金	5,666,598	2.4	21.9
都 支 出 金	5,535,196	2.4	61.1
都 支 出 金	1,728,553	0.7	△ 24.0
財 産 収 入	473,714	0.2	△ 19.6
財 産 運 用 収 入	176,164	0.1	△ 4.4
財 産 運 用 収 入	297,550	0.1	△ 26.5
寄 付 金	51,589	0.0	—
寄 付 金	51,589	0.0	—
繰 上 入 金	13,033,723	5.6	△ 16.1
繰 上 入 金	1,441	0.0	△ 98.5
繰 上 入 金	13,032,282	5.6	△ 15.5
繰 越 金	2,000,000	0.9	—
繰 越 金	2,000,000	0.9	—
諸 滞 金 加 区 算 預 金 及 び 過 入 料 子 入 入 入	3,673,274	1.6	2.6
諸 滞 金 加 区 算 預 金 及 び 過 入 料 子 入 入 入	100,001	0.0	4.2
諸 滞 金 加 区 算 預 金 及 び 過 入 料 子 入 入 入	87	0.0	△ 95.8
諸 滞 金 加 区 算 預 金 及 び 過 入 料 子 入 入 入	568,640	0.2	△ 31.2
諸 滞 金 加 区 算 預 金 及 び 過 入 料 子 入 入 入	543,198	0.2	7.5
諸 滞 金 加 区 算 預 金 及 び 過 入 料 子 入 入 入	2,461,348	1.1	14.4
特 別 区 債 債	6,661,000	2.9	55.9
特 別 区 債 債	6,661,000	2.9	55.9

会 計 予 算 額 (当 初)

科 目	歳 出		
	予 算 額	構 成 比	対 前 年 度 比 増 加 率
	千円	%	%
総 額	232,417,930	100.0	4.2
議 議 費	991,964	0.4	0.6
議 費	991,964	0.4	0.6
総 務 管 理 費	16,838,893	7.2	△ 1.0
総 務 管 理 費	16,108,080	6.9	1.0
選 挙 費	552,261	0.2	11.3
統 計 費	84,115	0.0	△ 82.0
監 査 委 員 費	94,437	0.0	△ 6.0
区 民 費	21,206,480	9.1	△ 5.4
区 民 費	19,530,296	8.4	△ 5.5
税 務 費	1,534,463	0.7	△ 4.6
国 民 年 金 費	141,721	0.1	△ 4.8
産 業 地 域 振 興 費	5,438,119	2.3	△ 1.2
商 工 生 活 振 興 費	2,712,759	1.2	△ 5.8
地 域 振 興 費	2,492,029	1.1	4.3
農 業 振 興 費	233,331	0.1	△ 0.4
保 健 福 祉 費	63,832,723	27.5	10.0
保 健 福 祉 費	25,180,771	10.8	2.7
生 活 保 護 費	32,803,455	14.1	18.6
保 健 衛 生 費	5,848,497	2.5	△ 0.6
児 童 青 少 年 費	49,557,946	21.3	5.6
児 童 青 少 年 費	49,557,946	21.3	5.6
環 境 費	12,339,567	5.3	△ 4.0
環 境 費	1,349,100	0.6	△ 7.8
清 掃 リ サ イ ク ル 費	10,990,467	4.7	△ 3.5
都 市 整 備 費	6,650,387	2.9	12.7
都 市 整 備 費	6,650,387	2.9	12.7
土 木 管 理 費	15,846,469	6.8	19.0
土 木 管 理 費	608,973	0.3	△ 9.7
道 路 橋 梁 費	6,762,832	2.9	△ 17.5
公 道 橋 梁 費	6,503,240	2.8	167.7
河 川 対 策 費	138,315	0.1	△ 29.6
交 通 対 策 費	1,833,109	0.8	0.6
教 育 費	27,617,432	11.9	△ 5.0
教 育 費	3,103,540	1.3	5.3
小 学 校 費	10,312,564	4.4	△ 18.1
中 学 校 費	4,962,370	2.1	2.0
幼 稚 園 費	2,783,841	1.2	1.1
生 徒 費	4,887,025	2.1	12.6
ス ポ ー ツ 振 興 費	1,568,092	0.7	△ 0.6
公 債 費	9,896,683	4.3	3.3
公 債 費	9,896,683	4.3	3.3
諸 支 出 金	2,101,267	0.9	46.2
普 通 財 政 支 出 金	1,245,656	0.5	125.2
財 政 積 立 金	855,611	0.4	△ 3.2
予 備 費	100,000	0.0	—
予 備 費	100,000	0.0	—

科 目	歳 入		
	予 算 額	構 成 比	対前年度比増加率
	千円	%	%
国民健康保険事業会計	69,139,387	100.0	△ 2.5
国民健康保険料	17,687,268	25.6	△ 4.6
国民健康保険料	17,687,268	25.6	△ 4.6
一部負担金	2	0.0	—
一部負担金	2	0.0	—
使用料及び手数料	1	0.0	—
手数料	1	0.0	—
国庫支出金	15,733,687	22.8	△ 5.7
国庫負担金	14,912,550	21.6	△ 6.9
国庫補助金	821,137	1.2	23.5
療養給付費交付金	2,056,255	3.0	48.9
療養給付費交付金	2,056,255	3.0	48.9
前期高齢者交付金	10,732,157	15.5	6.4
前期高齢者交付金	10,732,157	15.5	6.4
都支金	3,496,285	5.1	1.8
都負担金	438,276	0.6	△ 1.5
都補助金	3,058,009	4.4	2.3
共同事業交付金	7,680,472	11.1	△ 0.2
共同事業交付金	7,680,472	11.1	△ 0.2
財産売却収入	1	0.0	—
財産売却収入	1	0.0	—
繰入金	11,049,802	16.0	△ 10.8
他会計繰入金	11,049,802	16.0	△ 10.8
繰越金	600,001	0.9	—
繰越金	600,001	0.9	—
諸収入	103,456	0.1	7.9
延滞金加算金及び過	5	0.0	—
預金	1	0.0	—
雑収入	103,450	0.1	7.9
介護保険事業会計	39,077,808	100.0	11.7
介護保険事業	38,943,657	99.7	11.7
介護保険料	6,297,208	16.1	△ 0.6
介護保険料	6,297,208	16.1	△ 0.6
国庫支出金	8,517,996	21.8	12.7
国庫負担金	6,701,272	17.1	12.5
国庫補助金	1,816,724	4.6	13.5
支払基金交付金	11,388,414	29.1	12.0
支払基金交付金	11,388,414	29.1	12.0
都支金	5,653,710	14.5	11.6
都負担金	5,483,961	14.0	12.0
都補助金	169,749	0.4	△ 0.8
財産運用収入	943	0.0	△ 78.6
財産運用収入	943	0.0	△ 78.6
繰入金	7,073,309	18.1	23.9
一般会計繰入金	5,269,602	13.5	10.9
一般会計繰入金	1,803,707	4.6	87.7
繰越金	8,282	0.0	△ 3.7
繰越金	8,282	0.0	△ 3.7
諸収入	3,795	0.0	3.3
延滞金及び過	2	0.0	—
預金	29	0.0	△ 77.5
雑収入	3,764	0.0	6.3
サ一ビス事業勘定	134,151	0.3	0.4
サ一ビス事業勘定	60,630	0.2	20.7
保険給付費収入	60,630	0.2	20.7
繰入金	67,917	0.2	△ 12.8
他会計繰入金	67,917	0.2	△ 12.8
諸収入	5,604	0.0	3.7
預金	1	0.0	—
雑収入	5,603	0.0	3.7

会 計 予 算 額 (当 初)

科 目	歳 入		対前年度比増加率
	予 算 額	構 成 比	
	千円	%	%
後 期 高 齢 者 医 療 会 計	12,173,125	100.0	△ 2.6
後 期 高 齢 者 医 療 保 険 料	5,865,695	48.2	△ 7.8
後 期 高 齢 者 医 療 保 険 料	5,865,695	48.2	△ 7.8
使 用 料 及 び 手 数 料	1	0.0	—
手 数 料	1	0.0	—
都 支 出 金	44,922	0.4	*
都 補 助 金	44,922	0.4	*
広 域 連 合 支 出 金	311,094	2.6	0.7
広 域 連 合 委 託 金	311,094	2.6	0.7
繰 入 金	5,931,195	48.7	2.2
他 会 計 繰 入 金	5,931,195	48.7	2.2
繰 越 金	20,200	0.2	—
繰 越 金	20,200	0.2	—
諸 収 入	18	0.0	△ 33.3
延 滞 金 及 び 過 料	2	0.0	—
償 還 金 及 び 還 付 加 算 金	1	0.0	—
預 金 利 子	1	0.0	—
雑 入	14	0.0	△ 39.1
公 共 駐 車 場 会 計	526,031	100.0	0.3
使 用 料 及 び 手 数 料	292,500	55.6	—
使 用 料	292,500	55.6	—
繰 入 金	233,518	44.4	0.7
他 会 計 繰 入 金	233,518	44.4	0.7
繰 越 金	1	0.0	—
繰 越 金	1	0.0	—
諸 収 入	12	0.0	△ 88.0
預 金 利 子	12	0.0	△ 88.0
学 校 給 食 会 計	1	100.0	△ 100.0
繰 越 金	1	100.0	—
繰 越 金	1	100.0	—
給 食 費	—	0.0	△ 100.0
給 食 費	—	0.0	△ 100.0
諸 収 入	—	0.0	△ 100.0
預 金 利 子	—	0.0	△ 100.0
雑 入	—	0.0	△ 100.0



科 目	歳 出		
	予 算 額	構 成 比	対 前 年 度 比 増 加 率
	千円	%	%
国民健康保険事業会計	69,139,387	100.0	△ 2.5
総務管理費	1,319,635	1.9	9.5
給付費	1,319,635	1.9	9.5
療養諸費	45,881,104	66.4	△ 4.4
高額療養費	41,221,299	59.6	△ 4.8
移送費	4,113,429	5.9	0.3
出産育児諸費	700	0.0	—
葬祭費	420,210	0.6	△ 9.1
核・精神医療給付金	77,000	0.1	△ 8.3
後期高齢者支援金等	48,466	0.1	8.3
後期高齢者支援金等	8,699,846	12.6	4.2
前期高齢者納付金等	8,699,846	12.6	4.2
前期高齢者納付金等	20,432	0.0	△ 64.7
老人保健拠出金	20,432	0.0	△ 64.7
老人保健拠出金	50,540	0.1	△ 78.4
介護保健拠出金	50,540	0.1	△ 78.4
介護納付金	3,868,182	5.6	5.1
介護納付金	3,868,182	5.6	5.1
共同事業拠出金	7,682,846	11.1	△ 0.2
共同事業拠出金	7,682,846	11.1	△ 0.2
保健事業費	906,437	1.3	△ 8.6
特定健康診査等事業費	885,263	1.3	△ 8.8
保健事業費	21,174	0.0	△ 2.6
諸支金	110,365	0.2	2.8
償還金及び還付金	110,364	0.2	2.8
公債費	1	0.0	—
予備費	600,000	0.9	—
予備費	600,000	0.9	—
介護保険事業会計	39,077,808	100.0	11.7
保険給付費	38,943,657	99.7	11.7
保険給付費	37,493,332	95.9	12.3
財政安定化基金拠出金	37,493,332	95.9	12.3
財政安定化基金拠出金	1	0.0	—
財政安定化基金拠出金	1	0.0	—
地域支援事業費	1,441,066	3.7	△ 0.4
地域支援事業費	1,441,066	3.7	△ 0.4
基金積立金	976	0.0	△ 78.5
基金積立金	976	0.0	△ 78.5
諸支金	8,282	0.0	△ 3.7
償還金及び還付金	8,282	0.0	△ 3.7
サ一ビス事業勘定	134,151	0.3	0.4
サ一ビス事業費	134,151	0.3	0.4
サ一ビス事業費	134,151	0.3	0.4
後期高齢者医療会計	12,173,125	100.0	△ 2.6
総務管理費	150,964	1.2	2.0
総務管理費	150,964	1.2	2.0
広域連合拠出金	11,315,767	93.0	△ 2.8
広域連合拠出金	11,315,767	93.0	△ 2.8
保健事業費	453,233	3.7	0.9
保健事業費	453,233	3.7	0.9
葬祭費	232,960	1.9	△ 3.8
葬祭費	232,960	1.9	△ 3.8
諸支金	20,201	0.2	—
償還金及び還付金	20,201	0.2	—

会 計 予 算 額 (当 初) (つづき)

科 目	歳 出		
	予 算 額	構 成 比	対 前 年 度 比 増 加 率
	千円	%	%
公 共 駐 車 場 会 計	526,031	100.0	0.3
公 共 駐 車 場 事 業 費	285,668	54.3	51.8
公 共 駐 車 場 事 業 費	285,668	54.3	51.8
公 債 費	233,923	44.5	△ 0.0
公 債 費	233,923	44.5	△ 0.0
諸 支 出 金	1,440	0.3	△ 98.5
他 会 計 繰 出 金	1,440	0.3	△ 98.5
予 備 費	5,000	1.0	—
予 備 費	5,000	1.0	—
学 校 給 食 会 計	1	100.0	△ 100.0
諸 支 出 金	1	100.0	*
他 会 計 繰 出 金	1	100.0	*
学 校 給 食 費	—	0.0	△ 100.0
給 食 費	—	0.0	△ 100.0

科 目	歳 入			
	予 算 現 額	調 定 額	収 入 済 額	収 入 率
	円	円	円	%
総 額	228,632,868,000	232,350,305,319	225,451,024,063	98.6
特 別 区 税	60,039,543,000	64,959,080,762	59,940,319,349	99.8
特 別 区 民 税	56,459,491,000	61,460,864,072	56,496,826,843	100.1
特 別 区 自 動 車 税	243,417,000	296,764,373	242,033,892	99.4
特 別 区 た ば こ 税	3,306,394,000	3,175,050,667	3,175,056,964	96.0
特 別 区 湯 税	30,241,000	26,401,650	26,401,650	87.3
地 方 譲 与 税	1,106,401,000	1,164,186,833	1,164,186,833	105.2
自 動 車 重 量 与 税	788,500,000	821,546,000	821,546,000	104.2
地 方 揮 発 油 讓 与 税	317,900,000	342,640,000	342,640,000	107.8
地 方 道 路 讓 与 税	1,000	833	833	83.3
利 子 割 交 付 金	900,000,000	883,149,000	883,149,000	98.1
利 子 割 交 付 金	900,000,000	883,149,000	883,149,000	98.1
配 当 割 交 付 金	279,900,000	333,025,000	333,025,000	119.0
配 当 割 交 付 金	279,900,000	333,025,000	333,025,000	119.0
株 式 等 譲 渡 所 得 割 交 付 金	146,000,000	102,437,000	102,437,000	70.2
株 式 等 譲 渡 所 得 割 交 付 金	146,000,000	102,437,000	102,437,000	70.2
地 方 消 費 税 交 付 金	6,720,000,000	6,642,195,000	6,642,195,000	98.8
地 方 消 費 税 交 付 金	6,720,000,000	6,642,195,000	6,642,195,000	98.8
自 動 車 取 得 税 交 付 金	689,018,000	689,837,000	689,837,000	100.1
自 動 車 取 得 税 交 付 金	689,018,000	689,837,000	689,837,000	100.1
地 方 特 例 交 付 金	1,093,402,000	1,093,402,000	1,093,402,000	100.0
地 方 特 例 交 付 金	1,093,402,000	1,093,402,000	1,093,402,000	100.0
特 別 区 交 付 金	72,397,130,000	72,707,654,000	72,707,654,000	100.4
特 別 区 財 政 調 整 交 付 金	72,397,130,000	72,707,654,000	72,707,654,000	100.4
交 通 安 全 対 策 特 別 交 付 金	99,300,000	98,755,000	98,755,000	99.5
交 通 安 全 対 策 特 別 交 付 金	99,300,000	98,755,000	98,755,000	99.5
分 担 金 及 び 負 担 金	1,643,783,000	1,787,161,808	1,660,376,190	101.0
負 担 金	1,643,783,000	1,787,161,808	1,660,376,190	101.0
使 用 料 及 び 手 数 料	3,794,095,000	3,808,471,254	3,776,193,876	99.5
使 用 料 及 び 手 数 料	2,947,844,000	2,946,190,710	2,913,917,332	98.8
手 数 料	846,251,000	862,280,544	862,276,544	101.9
国 庫 支 出 金	41,762,750,000	40,601,754,439	40,601,754,439	97.2
国 庫 負 担 助 金	35,569,325,000	34,499,393,935	34,499,393,935	97.0
国 庫 補 助 金	6,139,565,000	6,050,213,340	6,050,213,340	98.5
国 庫 委 託 金	53,860,000	52,147,164	52,147,164	96.8
都 支 出 金	12,583,674,000	13,553,656,663	13,553,656,663	107.7
都 支 出 金	5,746,222,000	5,578,250,816	5,578,250,816	97.1
都 補 助 金	4,595,276,000	5,631,839,054	5,631,839,054	122.6
都 委 託 金	2,242,176,000	2,343,566,793	2,343,566,793	104.5
財 産 収 入	604,501,000	450,684,899	450,684,899	74.6
財 産 運 用 収 入	172,743,000	167,614,078	167,614,078	97.0
財 産 売 払 収 入	431,758,000	283,070,821	283,070,821	65.6
寄 付 金	56,754,000	57,129,385	57,129,385	100.7
寄 付 金	56,754,000	57,129,385	57,129,385	100.7
繰 上 入 金	12,311,159,000	9,580,499,859	9,580,499,859	77.8
他 会 計 繰 上 入 金	166,784,000	165,519,918	165,519,918	99.2
基 金 繰 上 入 金	12,144,375,000	9,414,979,941	9,414,979,941	77.5
繰 越 金	2,189,687,000	2,189,687,947	2,189,687,947	100.0
繰 越 金	2,189,687,000	2,189,687,947	2,189,687,947	100.0
諸 収 入	4,608,771,000	6,518,841,970	4,797,385,123	104.1
延 滞 金 加 算 金 及 び 過 料 子 入 入	96,001,000	123,131,389	123,131,389	128.3
特 別 区 預 金 利 収 入	65,000	125,475	125,475	193.0
特 貸 付 金 事 業 収 入	1,790,230,000	2,273,411,503	1,847,155,714	103.2
受 託 事 業 収 入	507,667,000	479,853,744	479,771,731	94.5
雑 収 入	2,214,808,000	3,642,319,859	2,347,200,814	106.0
特 別 区 債 債	5,607,000,000	5,128,695,500	5,128,695,500	91.5
特 別 区 債 債	5,607,000,000	5,128,695,500	5,128,695,500	91.5

資料：会計管理室

般 会 計 決 算 額

科 目	歳 出				執行率
	予 算 現 額	支 出 済 額	翌 年 度 繰 越 額	不 用 額	
	円	円	円	円	%
総 額	228,632,868,000	221,137,909,865	311,791,000	7,183,167,135	96.7
議 会 費	978,514,000	956,210,368	—	22,303,632	97.7
議 会 費	978,514,000	956,210,368	—	22,303,632	97.7
総 務 管 理 費	16,630,097,000	15,751,030,861	—	879,066,139	94.7
総 務 管 理 費	15,614,606,000	14,842,281,088	—	772,324,912	95.1
選 挙 費	493,344,000	399,881,294	—	93,462,706	81.1
統 計 査 査 員 費	428,622,000	416,731,814	—	11,890,186	97.2
監 査 委 員 費	93,525,000	92,136,665	—	1,388,335	98.5
区 民 費	22,197,066,000	20,153,195,536	—	2,043,870,464	90.8
区 民 費	20,385,002,000	18,406,410,432	—	1,978,591,568	90.3
税 務 費	1,671,417,000	1,609,131,317	—	62,285,683	96.3
国 民 年 金 費	140,647,000	137,653,787	—	2,993,213	97.9
産 業 地 域 振 興 費	6,211,054,000	5,898,302,261	—	312,751,739	95.0
商 工 生 活 振 興 費	2,624,217,000	2,399,943,411	—	224,273,589	91.5
地 域 振 興 費	2,365,068,000	2,291,762,717	—	73,305,283	96.9
農 業 振 興 費	1,221,769,000	1,206,596,133	—	15,172,867	98.8
保 健 福 祉 費	61,696,771,000	60,173,995,489	—	1,522,775,511	97.5
保 健 福 祉 費	26,224,418,000	25,512,543,091	—	711,874,909	97.3
保 活 保 護 費	29,603,747,000	29,016,409,759	—	587,337,241	98.0
保 健 衛 生 費	5,868,606,000	5,645,042,639	—	223,563,361	96.2
児 童 青 少 年 費	43,454,918,000	42,717,167,938	—	737,750,062	98.3
児 童 青 少 年 費	43,454,918,000	42,717,167,938	—	737,750,062	98.3
環 境 清 掃 費	12,371,586,000	11,993,332,582	—	378,253,418	96.9
環 境 清 掃 費	1,233,445,000	1,154,216,302	—	79,228,698	93.6
清 掃 リ サ イ ク ル 費	11,138,141,000	10,839,116,280	—	299,024,720	97.3
都 市 整 備 費	7,002,069,000	6,884,998,410	6,000,000	111,070,590	98.3
都 市 整 備 費	7,002,069,000	6,884,998,410	6,000,000	111,070,590	98.3
土 木 費	18,447,904,000	17,703,506,139	305,791,000	438,606,861	96.0
土 木 費	597,303,000	574,581,880	—	22,721,120	96.2
道 路 橋 梁 費	9,131,366,000	8,703,086,133	118,865,000	309,414,867	95.3
公 道 橋 梁 費	6,692,004,000	6,455,917,469	186,926,000	49,160,531	96.5
河 川 園 川 費	198,644,000	183,270,269	—	15,373,731	92.3
交 通 対 策 費	1,828,587,000	1,786,650,388	—	41,936,612	97.7
教 育 費	28,354,743,000	27,721,708,685	—	633,034,315	97.8
教 育 費	2,896,968,000	2,797,926,323	—	99,041,677	96.6
小 学 校 費	11,906,426,000	11,730,049,842	—	176,376,158	98.5
中 学 校 費	4,850,453,000	4,733,989,261	—	116,463,739	97.6
幼 稚 園 費	2,765,093,000	2,726,528,134	—	38,564,866	98.6
生 涯 学 習 費	4,384,111,000	4,261,753,307	—	122,357,693	97.2
ス ポ ー ツ 振 興 費	1,551,692,000	1,471,461,818	—	80,230,182	94.8
公 債 費	9,562,866,000	9,559,265,117	—	3,600,883	100.0
公 債 費	9,562,866,000	9,559,265,117	—	3,600,883	100.0
諸 普 財 支 出 金	1,625,280,000	1,625,196,479	—	83,521	100.0
普 通 財 政 支 出 金	553,110,000	553,079,479	—	30,521	100.0
財 政 支 出 積 立 金	1,072,170,000	1,072,117,000	—	53,000	100.0
予 備 費	100,000,000	—	—	100,000,000	—
予 備 費	100,000,000	—	—	100,000,000	—

科 目	歳 入			
	予 算 現 額	調 定 額	収 入 済 額	収 入 率
	円	円	円	%
<b>国民健康保険事業会計</b>	<b>65,477,301,000</b>	<b>70,412,018,551</b>	<b>63,891,337,989</b>	<b>97.6</b>
国民健康保険料	16,935,913,000	23,559,003,149	17,063,487,009	100.8
国民健康保険料	16,935,913,000	23,559,003,149	17,063,487,009	100.8
一部負担金	2,000	—	—	—
一部負担金	2,000	—	—	—
使用料及び手数料	1,000	36,900	36,900	3,690.0
手数料	1,000	36,900	36,900	3,690.0
国庫支出金	15,683,234,000	15,680,801,649	15,680,801,649	100.0
国庫負担金	15,046,894,000	15,162,278,702	15,162,278,702	100.8
国庫補助金	636,340,000	518,522,947	518,522,947	81.5
療養給付費交付金	1,381,251,000	1,747,546,967	1,747,546,967	126.5
療養給付費交付金	1,381,251,000	1,747,546,967	1,747,546,967	126.5
前期高齢者交付金	8,899,411,000	8,899,411,271	8,899,411,271	100.0
前期高齢者交付金	8,899,411,000	8,899,411,271	8,899,411,271	100.0
都支支出金	3,292,544,000	3,312,824,779	3,312,824,779	100.6
都負担金	391,165,000	376,173,013	376,173,013	96.2
都補助金	2,901,379,000	2,936,651,766	2,936,651,766	101.2
共同事業交付金	6,247,250,000	5,978,330,083	5,978,330,083	95.7
共同事業交付金	6,247,250,000	5,978,330,083	5,978,330,083	95.7
財産収入	1,000	—	—	—
財産売却収入	1,000	—	—	—
繰入金	12,341,111,000	10,501,413,085	10,501,413,085	85.1
他会計繰入金	12,341,111,000	10,501,413,085	10,501,413,085	85.1
繰越金	600,001,000	600,001,000	600,001,000	100.0
繰越金	600,001,000	600,001,000	600,001,000	100.0
諸収入	96,582,000	132,649,668	107,485,246	111.3
延滞金加算金及び過	5,000	7,679	—	—
預金	1,000	789,522	789,522	78,952.2
雑	96,576,000	131,852,467	106,695,724	110.5
<b>介護保険事業会計</b>	<b>36,309,808,000</b>	<b>36,414,160,005</b>	<b>35,962,119,022</b>	<b>99.0</b>
<b>保険事業勘定</b>	<b>36,184,779,000</b>	<b>36,294,378,360</b>	<b>35,842,337,377</b>	<b>99.1</b>
介護保険料	6,184,812,000	6,632,287,968	6,195,564,135	100.2
介護保険料	6,184,812,000	6,632,287,968	6,195,564,135	100.2
国庫支出金	7,953,491,000	7,949,448,470	7,949,448,470	99.9
国庫負担金	6,256,273,000	6,232,039,384	6,232,039,384	99.6
国庫補助金	1,697,218,000	1,717,409,086	1,717,409,086	101.2
支払基金交付金	10,556,013,000	10,421,090,297	10,421,090,297	98.7
支払基金交付金	10,556,013,000	10,421,090,297	10,421,090,297	98.7
都支支出金	5,292,064,000	5,317,114,230	5,317,114,230	100.5
都負担金	5,126,592,000	5,151,640,687	5,151,640,687	100.5
都補助金	165,472,000	165,473,543	165,473,543	100.0
財産収入	3,360,000	3,438,603	3,438,603	102.3
財産運用収入	3,360,000	3,438,603	3,438,603	102.3
繰入金	6,179,529,000	5,939,277,644	5,939,277,644	96.1
一般会計繰入金	4,862,808,000	4,779,233,187	4,779,233,187	98.3
基金繰入金	1,316,721,000	1,160,044,457	1,160,044,457	88.1
繰越金	11,837,000	11,837,988	11,837,988	100.0
繰越金	11,837,000	11,837,988	11,837,988	100.0
諸収入	3,673,000	19,883,160	4,566,010	124.3
延滞金及び過	2,000	—	—	—
預金	129,000	—	—	—
雑	3,542,000	19,883,160	4,566,010	128.9
<b>サ一ビス事業勘定</b>	<b>125,029,000</b>	<b>119,781,645</b>	<b>119,781,645</b>	<b>95.8</b>
サ一ビス収入	64,999,000	69,640,247	69,640,247	107.1
保険給付費収入	64,999,000	69,640,247	69,640,247	107.1
繰入金	54,628,000	44,720,332	44,720,332	81.9
他会計繰入金	54,628,000	44,720,332	44,720,332	81.9
諸収入	5,402,000	5,421,066	5,421,066	100.4
預金	1,000	2,647	2,647	264.7
雑	5,401,000	5,418,419	5,418,419	100.3

別 会 計 決 算 額

科 目	歳 入			収 入 率 %
	予 算 現 額	調 定 額	収 入 済 額	
	円	円	円	
<b>後 期 高 齢 者 医 療 会 計</b>	<b>11,553,189,000</b>	<b>11,571,734,236</b>	<b>11,494,846,536</b>	<b>99.5</b>
後 期 高 齢 者 医 療 保 険 料	5,659,970,000	5,731,248,778	5,654,361,078	99.9
後 期 高 齢 者 医 療 保 険 料	5,659,970,000	5,731,248,778	5,654,361,078	99.9
使 用 料 及 び 手 数 料	1,000	1,500	1,500	150.0
手 数 料	1,000	1,500	1,500	150.0
広 域 連 合 支 出 金	298,616,000	299,048,180	299,048,180	100.1
広 域 連 合 委 託 金	298,616,000	298,744,180	298,744,180	100.0
広 域 連 合 補 助 金	—	304,000	304,000	—
繰 入 金	5,518,778,000	5,456,572,732	5,456,572,732	98.9
他 会 計 繰 入 金	5,518,778,000	5,456,572,732	5,456,572,732	98.9
繰 越 金	20,200,000	20,200,000	20,200,000	100.0
繰 越 金	20,200,000	20,200,000	20,200,000	100.0
諸 収 入	55,624,000	64,663,046	64,663,046	116.3
延 滞 金 及 び 過 料	2,000	—	—	—
償 還 金 及 び 還 付 加 算 金	1,000	—	—	—
預 金 利 子	1,000	308,552	308,552	30,855.2
雑 入	55,620,000	64,354,494	64,354,494	115.7
<b>老 人 医 療 会 計</b>	<b>64,109,000</b>	<b>37,356,325</b>	<b>37,356,325</b>	<b>58.3</b>
支 払 基 金 交 付 金	8,785,000	9,826,697	9,826,697	111.9
支 払 基 金 交 付 金	8,785,000	9,826,697	9,826,697	111.9
国 庫 支 出 金	3,967,000	3,967,596	3,967,596	100.0
国 庫 負 担 金	3,967,000	3,967,596	3,967,596	100.0
都 支 出 金	991,000	991,896	991,896	100.1
都 負 担 金	991,000	991,896	991,896	100.1
繰 入 金	34,816,000	6,694,005	6,694,005	19.2
他 会 計 繰 入 金	34,816,000	6,694,005	6,694,005	19.2
繰 越 金	6,000	5,781	5,781	96.4
繰 越 金	6,000	5,781	5,781	96.4
諸 収 入	15,544,000	15,870,350	15,870,350	102.1
延 滞 金 及 び 加 算 金	2,000	—	—	—
預 金 利 子	9,000	3,362	3,362	37.4
雑 入	15,533,000	15,866,988	15,866,988	102.2
<b>公 共 駐 車 場 会 計</b>	<b>532,076,000</b>	<b>522,218,034</b>	<b>522,218,034</b>	<b>98.1</b>
使 用 料 及 び 手 数 料	292,600,000	300,350,524	300,350,524	102.6
使 用 料	292,600,000	300,350,524	300,350,524	102.6
繰 入 金	232,023,000	214,509,698	214,509,698	92.5
他 会 計 繰 入 金	232,023,000	214,509,698	214,509,698	92.5
繰 越 金	7,353,000	7,351,390	7,351,390	100.0
繰 越 金	7,353,000	7,351,390	7,351,390	100.0
諸 収 入	100,000	6,422	6,422	6.4
預 金 利 子	100,000	6,422	6,422	6.4
<b>学 校 給 食 会 計</b>	<b>140,458,000</b>	<b>124,355,234</b>	<b>124,355,234</b>	<b>88.5</b>
給 食 費	140,455,000	123,824,230	123,824,230	88.2
給 食 費	140,455,000	123,824,230	123,824,230	88.2
繰 越 金	1,000	521,754	521,754	52,175.4
繰 越 金	1,000	521,754	521,754	52,175.4
諸 収 入	2,000	9,250	9,250	462.5
預 金 利 子	1,000	—	—	—
雑 入	1,000	9,250	9,250	925.0

74 平成22年度特別会計決算額(つづき)

科 目	歳 出			執行率 %	
	予算現額	支出済額	翌年度繰越額		
	円	円	円	円	
<b>国民健康保険事業会計</b>	<b>65,477,301,000</b>	<b>63,291,336,989</b>	—	<b>2,185,964,011</b>	<b>96.7</b>
総務管理費	1,217,692,000	1,174,184,902	—	43,507,098	96.4
総務管理費	1,217,692,000	1,174,184,902	—	43,507,098	96.4
保険給付費	44,522,221,000	43,204,351,129	—	1,317,869,871	97.0
療養給付費	39,802,451,000	38,582,265,058	—	1,220,185,942	96.9
高額療養費	4,187,574,000	4,116,393,929	—	71,180,071	98.3
移送費	700,000	131,066	—	568,934	18.7
出産育児諸費	420,231,000	403,673,127	—	16,557,873	96.1
葬祭費	66,500,000	58,450,000	—	8,050,000	87.9
結核・精神医療給付金	44,765,000	43,437,949	—	1,327,051	97.0
後期高齢者支援金等	8,185,349,000	8,185,347,795	—	1,205	100.0
後期高齢者支援金等	8,185,349,000	8,185,347,795	—	1,205	100.0
前期高齢者納付金等	14,220,000	14,218,856	—	1,144	100.0
前期高齢者納付金等	14,220,000	14,218,856	—	1,144	100.0
老人保健拠出金	144,411,000	144,410,146	—	854	100.0
老人保健拠出金	144,411,000	144,410,146	—	854	100.0
介護納付金	3,467,931,000	3,467,930,409	—	591	100.0
介護納付金	3,467,931,000	3,467,930,409	—	591	100.0
共同事業拠出金	6,249,624,000	6,083,385,035	—	166,238,965	97.3
共同事業拠出金	6,249,624,000	6,083,385,035	—	166,238,965	97.3
保健事業費	742,718,000	697,735,742	—	44,982,258	93.9
特定健康診査等事業費	720,985,000	679,967,314	—	41,017,686	94.3
保健事業費	21,733,000	17,768,428	—	3,964,572	81.8
諸支出金	333,135,000	319,772,975	—	13,362,025	96.0
償還金及び還付金	333,134,000	319,772,975	—	13,361,025	96.0
公債費	1,000	—	—	1,000	—
予備費	600,000,000	—	—	600,000,000	—
予備費	600,000,000	—	—	600,000,000	—
<b>介護保険事業会計</b>	<b>36,309,808,000</b>	<b>35,739,486,453</b>	—	<b>570,321,547</b>	<b>98.4</b>
保険給付費	36,184,779,000	35,619,704,808	—	565,074,192	98.4
保険給付費	34,677,263,000	34,154,655,399	—	522,607,601	98.5
財政安定化基金拠出金	34,677,263,000	34,154,655,399	—	522,607,601	98.5
財政安定化基金拠出金	1,000	—	—	1,000	—
財政安定化基金拠出金	1,000	—	—	1,000	—
地域支援事業費	1,358,738,000	1,319,573,223	—	39,164,777	97.1
地域支援事業費	1,358,738,000	1,319,573,223	—	39,164,777	97.1
基金積立金	122,675,000	119,390,000	—	3,285,000	97.3
基金積立金	122,675,000	119,390,000	—	3,285,000	97.3
諸支出金	26,102,000	26,086,186	—	15,814	99.9
償還金及び還付金	26,102,000	26,086,186	—	15,814	99.9
<b>サービス事業勘定</b>	<b>125,029,000</b>	<b>119,781,645</b>	—	<b>5,247,355</b>	<b>95.8</b>
サービス事業費	125,029,000	119,781,645	—	5,247,355	95.8
サービス事業費	125,029,000	119,781,645	—	5,247,355	95.8
<b>後期高齢者医療会計</b>	<b>11,553,189,000</b>	<b>11,465,898,736</b>	—	<b>87,290,264</b>	<b>99.2</b>
総務管理費	127,552,000	112,628,826	—	14,923,174	88.3
総務管理費	127,552,000	112,628,826	—	14,923,174	88.3
広域連合拠出金	10,697,844,000	10,679,177,498	—	18,666,502	99.8
広域連合拠出金	10,697,844,000	10,679,177,498	—	18,666,502	99.8
保健事業費	409,935,000	385,192,390	—	24,742,610	94.0
保健事業費	409,935,000	385,192,390	—	24,742,610	94.0
葬祭費	242,060,000	218,055,000	—	24,005,000	90.1
葬祭費	242,060,000	218,055,000	—	24,005,000	90.1
諸支出金	75,798,000	70,845,022	—	4,952,978	93.5
償還金及び還付金	20,201,000	15,248,300	—	4,952,700	75.5
他会計繰出金	55,597,000	55,596,722	—	278	100.0
<b>老人医療会計</b>	<b>64,109,000</b>	<b>37,356,325</b>	—	<b>26,752,675</b>	<b>58.3</b>
医療諸費	58,960,000	32,211,326	—	26,748,674	54.6
医療諸費	58,960,000	32,211,326	—	26,748,674	54.6
諸支出金	5,149,000	5,144,999	—	4,001	99.9
償還金及び還付金	102,000	101,667	—	333	99.7
他会計繰出金	5,047,000	5,043,332	—	3,668	99.9

74 平成 22 年度 特別会計決算額 (つづき)

科 目	歳 出			不 用 額	執 行 率
	予 算 現 額	支 出 済 額	翌年度繰越額		
	円	円	円	円	%
公 共 駐 車 場 会 計	532,076,000	522,218,034	—	9,857,966	98.1
公 共 駐 車 場 事 業 費	187,012,000	183,415,656	—	3,596,344	98.1
公 共 駐 車 場 事 業 費	187,012,000	183,415,656	—	3,596,344	98.1
公 債 費	233,924,000	233,922,514	—	1,486	100.0
公 債 費	233,924,000	233,922,514	—	1,486	100.0
諸 支 出 金	106,140,000	104,879,864	—	1,260,136	98.8
他 会 計 繰 出 金	106,140,000	104,879,864	—	1,260,136	98.8
予 備 費	5,000,000	—	—	5,000,000	—
予 備 費	5,000,000	—	—	5,000,000	—
学 校 給 食 会 計	140,458,000	124,352,868	—	16,105,132	88.5
学 校 給 食 費	140,458,000	124,352,868	—	16,105,132	88.5
給 食 費	140,458,000	124,352,868	—	16,105,132	88.5

75 特別区税調定額および収入額

(単位:金額円)

年 度	予 算 現 額	調 定 額	収 入 額	不 納 欠 損 額	未 収 入 額
平成 17 年度	53,523,568,000	59,932,475,942	54,051,038,993	1,572,080,359	4,310,772,745
18	57,669,277,000	63,019,820,189	58,882,807,128	565,659,296	3,577,463,246
19	61,814,639,000	67,513,444,890	63,255,467,662	571,099,861	3,689,354,309
20	64,307,534,000	68,676,049,201	64,126,607,244	600,346,156	3,954,942,358
21	63,538,243,000	68,153,109,737	63,229,891,886	480,105,017	4,456,079,346
22	60,039,543,000	64,959,080,762	59,940,319,349	493,806,055	4,535,806,853

資 料 : 区民部税務課



76 税目別特別区税調定額および収入額

(単位:金額千円)

税 目	調 定 額		収 入 額	
	平 成 21 年 度	平 成 22 年 度	平 成 21 年 度	平 成 22 年 度
総 額	68,153,110	64,959,081	63,229,892	59,940,319
特 別 区 民 税	64,727,207	61,460,864	59,866,006	56,496,827
現 年 課 税 分	60,816,948	57,063,143	58,967,522	55,462,313
滞 納 繰 越 分	3,910,259	4,397,721	898,484	1,034,514
軽 自 動 車 税	303,919	296,764	241,902	242,033
現 年 課 税 分	251,827	250,024	235,800	235,361
滞 納 繰 越 分	52,092	46,740	6,102	6,672
特 別 区 た ば こ 税	3,092,344	3,175,051	3,092,344	3,175,057
現 年 課 税 分	3,092,344	3,175,051	3,092,344	3,175,057
滞 納 繰 越 分	—	—	—	—
入 湯 税	29,640	26,402	29,640	26,402
現 年 課 税 分	29,640	26,402	29,640	26,402
滞 納 繰 越 分	—	—	—	—

資 料 : 区民部税務課

77 課 税 標 準 額 段 階 別 特 別 区 民 税 額

(平成23年7月1日現在)

総所得(A)に対する課税標準額の段階	納税義務者数	所 得 金 額			所得割額□
		総 額 (A + B)	総 所 得 (A)	分 離 課 税 所得 ( B )	
		千円	千円	千円	千円
総 数	333,931	1,327,425,089	1,282,758,195	44,666,894	53,630,479
10万円以下の金額	9,952	18,296,897	6,166,060	12,130,837	362,665
10万円を超え100万円以下	85,805	122,023,248	118,081,565	3,941,683	2,840,147
100万円を"200万円"	96,227	235,439,705	231,633,433	3,806,272	8,155,296
200万円を"300万円"	54,373	202,020,680	199,786,537	2,234,143	7,774,105
300万円を"400万円"	30,096	151,503,245	149,155,641	2,347,604	6,169,651
400万円を"550万円"	25,317	165,094,547	162,773,031	2,321,516	7,089,911
550万円を"700万円"	11,964	99,549,473	97,587,667	1,961,806	4,459,583
700万円を"1000万円"	10,232	108,498,163	106,194,153	2,304,010	5,108,524
1,000万円を超える金額	9,965	224,999,131	211,380,108	13,619,023	11,670,597

注 : (1) 総所得(A)の内訳は、「総所得」「山林所得」「退職所得(総合課税分)」である。

(2) 分離課税所得(B)の内訳は、「土地・建物等の長・短期譲渡所得」「株式等の譲渡所得等」「上場株式等の配当所得」「先物取引の雑所得等」である。

資 料 : 区民部税務課

78 税目別都税調定額および収入額

(単位:金額千円)

税 目	調 定 額		収 入 額	
	平 成 21 年 度	平 成 22 年 度	平 成 21 年 度	平 成 22 年 度
総 額	92,369,509	90,455,511	88,082,512	86,216,546
都 民 税 ( 個 人 )	40,153,701	37,673,961	38,817,324	36,501,898
事 業 税 ( 法 人 )	110,332	118,248	58,382	57,693
事 業 税 ( 個 人 )	100,360	86,819	67,106	59,334
事 業 税 ( 法 人 )	74,211	75,848	45,689	33,594
不 動 産 取 得 税	1,685,605	1,510,261	1,623,555	1,483,893
特 別 地 方 消 費 税	—	—	—	—
自 動 車 税	339,162	313,994	284,734	263,008
固 定 資 産 税 ( 土 地 ・ 家 屋 )	36,546,497	37,026,700	36,202,270	36,682,601
固 定 資 産 税 ( 償 却 資 産 )	1,352,715	1,316,096	1,348,249	1,311,203
特 別 土 地 保 有 税	—	—	—	—
自 動 車 取 得 税	45	874	45	839
軽 油 引 取 税	—	—	—	—
事 業 所 税	—	4,217	—	4,217
都 市 計 画 税	8,523,116	8,639,122	8,442,836	8,558,817
滞 納 繰 越 分	3,483,765	3,689,371	1,192,322	1,259,449

注：数値は、練馬都税事務所扱いの都税に限る。  
資料：練馬都税事務所

79 税目別国税徴収決定済額および収納額

(単位:金額千円)

税 目	徴 収 決 定 済 額		収 納 済 額	
	平 成 20 年 度	平 成 21 年 度	平 成 20 年 度	平 成 21 年 度
総 額	157,739,031	144,475,869	142,489,295	131,341,582
源 泉 所 得 税	34,477,039	31,229,851	32,513,892	29,312,867
申 告 所 得 税	34,878,436	30,904,615	32,063,951	28,134,515
法 人 税	19,782,531	21,099,520	19,307,089	20,716,234
相 続 税	34,818,293	29,254,741	28,302,917	24,531,360
消 費 税 ( 旧 消 費 税 3 % )	142,270	106,963	9,331	2,761
消 費 税 お よ び 地 方 消 費 税	33,110,568	31,436,697	29,782,982	28,220,060
酒 税	—	—	—	—
た ば こ お よ び た ば こ 特 別 税	—	—	—	—
揮 発 油 税 お よ び 地 方 道 路 税	—	—	—	—
そ の 他	529,895	443,482	509,133	423,785

注：(1) 表の計数は単位未満を四捨五入しているため、総額と計数の合計が一致しない場合がある。

(2) 「その他」は、地価税、たばこ税、石油税、石油石炭税、旧税、電源開発促進税、石油ガス税、自動車重量税、航空機燃料税、印紙収入の合計である。

資料：東京国税局

# 11 選挙・議会・情報公開・職員

## 80 選挙人名簿登録者数

(各年9月2日現在)

年次	登録者数			対前年比増加数		
	計	男	女	計	男	女
平成19年	566,771	279,145	287,626	5,296	2,363	2,933
20	571,645	281,206	290,439	4,874	2,061	2,813
21	575,667	282,708	292,959	4,022	1,502	2,520
22	577,147	282,806	294,341	1,480	98	1,382
23	578,163	282,660	295,503	1,016	△146	1,162

資料：選挙管理委員会事務局

## 81 選挙・党派別得票率

選挙名・執行年月日	有効 投票 数	得票率								
		民自 主 党由	公 明 党	民 主 党	共日 産 党本	民社 主 党会	生 活 ワ ー ク 者	新 党 日 本	み ん な の 党	そ 無 の 所 他 属
		%	%	%	%	%	%	%	%	%
<b>衆議院議員選挙</b>										
平成17年9月11日										
小選挙区選出・第9区	284,644	53.86	—	30.88	10.01	5.25	—	—	—	—
小選挙区選出・第10区	85,324	49.01	—	23.71	7.61	—	—	19.67	—	—
比例代表選出	372,349	38.59	12.01	29.45	8.41	4.98	—	6.56	—	—
平成21年8月30日										
小選挙区選出・第9区	296,575	42.49	—	47.24	9.04	—	—	—	—	1.23
小選挙区選出・第10区	85,812	43.97	—	47.52	8.51	—	—	—	—	—
比例代表選出	384,382	25.18	10.17	41.71	9.03	4.79	—	1.57	5.83	1.72
<b>参議院議員選挙</b>										
東京都選出										
平成19年7月29日	326,582	21.33	13.18	31.97	8.44	4.04	—	—	—	21.04
平成22年7月11日	340,958	16.12	12.57	41.77	8.41	1.65	—	—	10.58	8.90
比例代表選出										
平成19年7月29日	327,093	24.98	11.84	38.98	8.66	4.51	—	5.19	—	5.84
平成22年7月11日	339,457	20.76	11.03	32.30	7.61	4.68	—	—	14.75	8.87
<b>都議会議員選挙</b>										
平成17年7月3日										
平成21年7月12日	317,494	22.02	15.75	39.85	9.32	3.22	7.11	—	—	2.73
<b>区議会議員選挙</b>										
平成19年4月22日										
平成23年4月24日	248,336	31.84	17.66	9.35	8.70	1.91	5.25	—	4.67	20.62

注：小数点以下第3位を四捨五入した。

資料：選挙管理委員会事務局

## 82 選挙別投票・開票状況

(1) 衆議院議員選挙(小選挙区選出)

執行年月日	有権者数			投票者数			投票率		
	計	男	女	計	男	女	平均	男	女
平成17年9月11日	555,505	274,090	281,415	376,348	182,276	194,072	67.75	66.50	68.96
第9区	429,691	211,592	218,099	289,952	140,227	149,725	67.48	66.27	68.65
第10区	125,814	62,498	63,316	86,396	42,049	44,347	68.67	67.28	70.04
平成21年8月30日	574,233	282,028	292,205	389,204	190,638	198,566	67.78	67.60	67.95
第9区	444,929	217,947	226,982	301,999	147,621	154,378	67.88	67.73	68.01
第10区	129,304	64,081	65,223	87,205	43,017	44,188	67.44	67.13	67.75
執行年月日	開票結果				期日前投票・不在者投票				
	投票総数	有効投票	無効投票	無効投票率					
平成17年9月11日	376,337	369,968	6,369	1.69	62,097				
第9区	289,946	284,644	5,302	1.83	49,239				
第10区	86,391	85,324	1,067	1.24	12,858				
平成21年8月30日	389,183	382,387	6,796	1.75	93,651				
第9区	301,981	296,575	5,406	1.79	74,762				
第10区	87,202	85,812	1,390	1.59	18,889				

注：(1) 投票者数と投票総数との差は、不受理・持ち帰り。(以下の表についても同じ)

(2) 平成21年8月30日執行分は、在外選挙(海外在住の日本人の有権者が投票できる選挙制度)を含む。

資料：選挙管理委員会事務局

(2) 衆議院議員選挙(比例代表選出)

執行年月日	有権者数			投票者数			投票率		
	計	男	女	計	男	女	平均	男	女
平成17年9月11日	556,511	274,620	281,891	376,662	182,448	194,214	67.68	66.44	68.90
平成21年8月30日	574,233	282,028	292,205	389,200	190,637	198,563	67.78	67.60	67.95
執行年月日	開票結果				期日前投票・不在者投票				
	投票総数	有効投票	無効投票	無効投票率					
平成17年9月11日	376,649	372,349	4,300	1.14	62,111				
平成21年8月30日	389,177	384,382	4,795	1.23	93,662				

注：在外選挙(海外在住の日本人の有権者が投票できる選挙制度)を含む。

資料：選挙管理委員会事務局

(3) 参議院議員選挙(東京都選出)

執行年月日	有権者数			投票者数			投票率		
	計	男	女	計	男	女	平均	男	女
平成19年7月29日	564,954	278,251	286,703	333,026	163,759	169,267	58.95	58.85	59.04
平成22年7月11日	574,852	281,820	293,032	347,130	169,712	177,418	60.39	60.22	60.55
執行年月日	開票結果				期日前投票・不在者投票				
	投票総数	有効投票	無効投票	無効投票率					
平成19年7月29日	333,020	326,582	6,438	1.93	73,009				
平成22年7月11日	347,125	340,958	6,167	1.78	81,670				

注：在外選挙(海外在住の日本人の有権者が投票できる選挙制度)を含む。

資料：選挙管理委員会事務局

## (4) 参議院議員選挙(比例代表選出)

執行年月日	有権者数			投票者数			投票率		
	計	男	女	計	男	女	平均	男	女
							%	%	%
平成19年7月29日	564,954	278,251	286,703	333,013	163,751	169,262	58.95	58.85	59.04
平成22年7月11日	574,852	281,820	293,032	347,125	169,711	177,414	60.39	60.22	60.54
執行年月日	開票結果				期日前投票・不在者投票				
	投票総数	有効投票	無効投票	無効投票率					
				%					
平成19年7月29日	333,008	327,093	5,915	1.78	72,999				
平成22年7月11日	347,120	339,457	7,663	2.21	81,663				

注：在外選挙(海外在住の日本人の有権者が投票できる選挙制度)を含む。  
資料：選挙管理委員会事務局

## (5) 都知事選挙

執行年月日	有権者数			投票者数			投票率		
	計	男	女	計	男	女	平均	男	女
							%	%	%
平成19年4月8日	554,121	272,590	281,531	313,370	149,970	163,400	56.55	55.02	58.04
平成23年4月10日	567,496	277,304	290,192	337,415	160,390	177,025	59.46	57.84	61.00
執行年月日	開票結果				期日前投票・不在者投票※				
	投票総数	有効投票	無効投票	無効投票率					
				%					
平成19年4月8日	313,364	310,223	3,141	1.00	37,972				
平成23年4月10日	337,406	334,761	2,645	0.78	54,805				

注：平成19年4月8日執行分は、期日前投票者と不在者投票者の合算数。  
資料：選挙管理委員会事務局

## (6) 都議会議員選挙

執行年月日	有権者数			投票者数			投票率		
	計	男	女	計	男	女	平均	男	女
							%	%	%
平成17年7月3日	547,928	270,100	277,828	248,836	119,114	129,722	45.41	44.10	46.69
平成21年7月12日	567,321	278,340	288,981	321,372	157,069	164,303	56.65	56.43	56.86
執行年月日	開票結果				期日前投票・不在者投票				
	投票総数	有効投票	無効投票	無効投票率					
				%					
平成17年7月3日	248,831	245,518	3,313	1.33	33,639				
平成21年7月12日	321,367	317,494	3,873	1.21	60,860				

資料：選挙管理委員会事務局

(7) 区長選挙

執行年月日	有権者数			投票者数			投票率		
	計	男	女	計	男	女	平均	男	女
平成19年4月22日	548,750	269,795	278,955	259,071	123,192	135,879	47.21	45.66	48.71
平成23年4月24日	562,166	274,575	287,591	254,804	121,655	133,149	45.33	44.31	46.30

執行年月日	開票結果				期日前投票・不在者投票※
	投票総数	有効投票	無効投票	無効投票率	
平成19年4月22日	259,066	251,770	7,296	2.82	40,129
平成23年4月24日	254,790	243,709	11,081	4.35	51,623

注：※平成19年4月22日執行分は、期日前投票者と不在者投票者の合算数。  
資料：選挙管理委員会事務局

(8) 区議会議員選挙

執行年月日	有権者数			投票者数			投票率		
	計	男	女	計	男	女	平均	男	女
平成19年4月22日	548,750	269,795	278,955	259,111	123,212	135,899	47.22	45.67	48.72
平成23年4月24日	562,166	274,575	287,591	254,838	121,687	133,151	45.33	44.32	46.30

執行年月日	開票結果				期日前投票・不在者投票※
	投票総数	有効投票	無効投票	無効投票率	
平成19年4月22日	259,105	252,377	6,728	2.60	40,135
平成23年4月24日	254,827	248,336	6,491	2.55	51,635

注：※平成19年4月22日執行分は、期日前投票者と不在者投票者の合算数。  
資料：選挙管理委員会事務局

83 区議会

(1) 議員数

(平成23年8月1日現在)

定数	在職議員数	年齢別			
		40歳未満	40～49歳	50～59歳	60歳以上
50	50 (13)	12 (3)	11 (4)	13 (5)	14 (1)

練馬区議会 自由民主党	練馬区議会 公明党	練馬区議会 民主党・ 無所属クラ ブ	生活者ネット・市民の 声・ふくし フォーラム	日本共産党 練馬区議団	練馬区議会 みんなの党	練馬区議会 日本共産党	オンブズ マン練馬	練馬区議会 無所属	練馬刷新の 会
17 (1)	12 (4)	5 (2)	5 (4)	4 (2)	3 (-)	1 (-)	1 (-)	1 (-)	1 (-)

注：( )内は女性で内数である。  
資料：区議会事務局

## (2) 定例会等開催状況

(平成22年)

区 分	会 期	会 期 日 数	本 会 議 日 数
総 数	5	104	23
第 一 回 定 例 会	2月 8日 ~ 3月 12日	33	6
第 一 回 臨 時 会	3 月 31 日	1	1
第 二 回 定 例 会	6月 1日 ~ 6月 17日	17	5
第 三 回 定 例 会	9月 10日 ~ 10月 15日	36	6
第 四 回 定 例 会	11月 29日 ~ 12月 15日	17	5

資料：区議会事務局

## (3) 委員会等会議開催数

(ア) 常任委員会

(平成22年)

総数	企画総務	区民生活	健康福祉	環境 まちづくり	文教
111	24	21	24	20	22

資料：区議会事務局

(イ) 特別委員会

(平成22年)

総数	総合計画等	医療・ 高齢者等	清掃リサイクル 等	交通対策等	予算	決算
98	19	20	17	19	12	11

資料：区議会事務局

(ウ) その他

(平成22年)

議 会 運 営 委 員 会	そ の 他 の 会 議
25	54

注：「その他の会議」とは、全員協議会、幹事長会、世話人会、代表者会、広報・図書委員会をいう。

資料：区議会事務局

## (4) 議決件数

(平成22年)

区 分	計	第一回 定例会	第一回 臨時会	第二回 定例会	第三回 定例会	第四回 定例会
総 数	154	53	2	27	34	38
条 例	54	24	2	10	6	12
規 約	1	1	—	—	—	—
予 算	17	13	—	—	4	—
決 算	7	—	—	—	7	—
契 約 ・ 買 い 入 れ	8	3	—	—	2	3
貸 し 付 け	1	—	—	—	—	1
建 物 の 貸 付 料 の 免 除	1	1	—	—	—	—
区 道 の 認 定 ・ 変 更 ・ 廃 止	24	4	—	7	9	4
指 定 管 理 者 の 指 定	22	1	—	—	4	17
都 市 公 園 を 設 置 す べ き 区 域 の 決 定	1	—	—	1	—	—
意 見 書 の 提 出	4	2	—	—	1	1
広 域 連 合 議 会 議 員 候 補 者 の 推 薦	2	—	—	2	—	—
広 域 連 合 の 事 務 の 受 託	1	1	—	—	—	—
報 告	2	—	—	2	—	—
特 別 職 の 任 免 の 同 意 等	4	2	—	2	—	—
議 会 に お け る 選 挙	2	—	—	2	—	—
人 権 擁 護 委 員 候 補 者 の 推 薦	3	1	—	1	1	—

資料：区議会事務局



(5) 請願(陳情)取扱件数および処理状況

(平成22年)

区 分	計	請 願	陳 情	処 理 状 況					
				計	採 択	不 採 択	取り下げ	継続審議	付託替え
総 数	232	1	231	235	8	4	6	217	—
企 画 総 務	35	—	35	36	—	1	1	34	—
区 民 生 活	16	—	16	16	3	—	—	13	—
健 康 福 祉	53	—	53	53	2	—	2	49	—
環 境 ま ち づ く	56	—	56	56	1	—	3	52	—
文 化 教 育	14	—	14	14	—	—	—	14	—
議 会 運 営	12	—	12	12	—	—	—	12	—
総 合 計 画 等	2	—	2	2	—	2	—	—	—
医 療 ・ 高 齢 者 等	20	—	20	22	2	1	—	19	—
清 掃 サ イ ク ル 等	4	—	4	4	—	—	—	4	—
交 通 対 策 等	20	1	19	20	—	—	—	20	—

注：(1)「請願」・「陳情」には、継続分および分割付託を含む。

(2)「採択」・「不採択」・「取り下げ」には、一部採択・一部不採択・一部取り下げを含む。

資 料：区議会事務局

84 情報公開制度運用状況

年 度	請 求 件 数	処 理 状 況					
		全 部 公 開	部 分 公 開	非 公 開	不 存 在	存 否 応 答 拒 否	取 下 げ
平成 18 年度	1,909	238	1,622	20	24	—	5
19	1,443	410	971	7	42	—	13
20	1,523	526	933	19	34	—	11
21	990	507	403	12	39	1	28
22	1,297	476	700	40	70	1	10

資 料：総務部情報公開課

85 個人情報保護制度運用状況

(1) 開示請求件数

年 度	開 示 請 求 件 数	処 理 状 況					
		全 部 開 示	部 分 開 示	非 開 示	不 存 在	存 否 応 答 拒 否	取 下 げ
平成 18 年度	129	26	85	—	18	—	—
19	207	154	43	—	10	—	—
20	200	92	84	—	19	—	5
21	176	70	73	—	30	—	3
22	227	105	70	5	42	3	2

資 料：総務部情報公開課

(2) 訂正請求などの件数

(平成22年度)

請 求 の 種 類	請 求 件 数	処 理 状 況			
		応 じ る	一 部 応 じ る	応 じ ら れ ない	取 り 下 げ
訂 正 の 請 求	7	5	—	1	1
削 除 の 請 求	—	—	—	—	—
目 的 外 利 用 の 中 止 の 請 求	—	—	—	—	—
外 部 提 供 の 中 止 の 請 求	—	—	—	—	—

資 料：総務部情報公開課

### 86 区 民 情 報 ひ ろ ば 利 用 状 況

年 度	利 用 者 数	図 書 貸 出	
		件 数	冊 数
平成 18 年度	13,352	162	191
19	12,113	151	167
20	10,554	107	121
21	10,319	81	161
22	10,381	96	164

資 料 : 総務部情報公開課

### 87 職 員 数

(1) 年 次 別

(各年4月1日現在)

年 次	職 員 数				人 口	職 員 1 人 当 り 人 口
	計	男	女			
平成 14 年	5,572 (753)	2,506 (328)	3,066 (425)	657,945	118.1 (136.5)	
15	5,502 (686)	2,444 (278)	3,058 (408)	663,185	120.5 (137.7)	
16	5,395 (650)	2,380 (270)	3,015 (380)	667,930	123.8 (140.8)	
17	5,293 (588)	2,350 (261)	2,943 (327)	671,266	126.8 (142.7)	
18	5,201 (549)	2,307 (246)	2,894 (303)	675,784	129.9 (145.3)	
19	5,081 (517)	2,255 (232)	2,826 (285)	680,362	133.9 (149.1)	
20	4,929 (490)	2,177 (221)	2,752 (269)	686,208	139.2 (154.6)	
21	4,814 (448)	2,118 (206)	2,696 (242)	690,783	143.5 (158.2)	
22	4,714 (405)	2,057 (186)	2,657 (219)	693,276	147.1 (160.9)	
23	4,539 (379)	1,965 (174)	2,574 (205)	694,666	153.0 (167.0)	

注 : (1)「職員数」の( )内は、学校関係職員数で内数である。

(2)「人口」は住民基本台帳にある数値であり、「職員1人当り人口」の( )内は学校関係職員を除いた数値である。

資 料 : 総務部職員課

(2) 組 織 別

(ア) 職 種 別

(平成23年8月1日現在)

区 分	計	男	女	事 務	福 祉	一 般 技 術	医 療 技 術	技 能 ・ 業 務	幼 稚 園 教 諭	準 職 員
総 数	4,558	1,962	2,596	1,650	1,463	308	209	897	30	1
区 企 画 室	30	16	14	28	—	1	—	1	—	—
危 機 管 理 室	44	36	8	44	—	—	—	—	—	—
総 務 部	31	28	3	26	1	2	—	2	—	—
区 民 生 活 事 業 本 部	193	138	55	120	3	51	4	15	—	—
区 産 業 地 域 振 興 部	1	1	—	1	—	—	—	—	—	—
健 康 福 祉 事 業 本 部	446	249	197	423	—	—	—	23	—	—
福 健 部 ( 練 馬 区 保 健 所 )	156	83	73	97	48	1	—	10	—	—
健 康 部 ( 練 馬 区 保 健 所 )	1	1	—	1	—	—	—	—	—	—
環 境 ま ち づ ぐ り 事 業 本 部	544	263	281	296	179	—	32	37	—	—
環 境 部	202	68	134	75	—	27	95	5	—	—
都 市 整 備 部	1,570	146	1,424	76	1,226	2	73	193	—	—
土 計 管 理 室	1	1	—	1	—	—	—	—	—	—
会 計 管 理 室	323	293	30	69	—	22	1	231	—	—
教 育 委 員 会 事 務 局 学 校 教 育 部	136	111	25	50	2	84	—	—	—	—
教 育 委 員 会 事 務 局 学 生 涯 学 習 部	185	158	27	63	—	110	—	12	—	—
小 学 校 校 園	14	7	7	14	—	—	—	—	—	—
中 学 校 校 園	107	70	37	97	1	1	3	5	—	—
幼 稚 園 校 園	160	96	64	138	3	5	1	13	—	—
選 挙 管 理 委 員 会 事 務 局	312	154	158	—	—	—	—	311	—	1
監 査 委 員 会 事 務 局	38	20	18	—	—	—	—	38	—	—
農 業 委 員 会 事 務 局	30	—	30	—	—	—	—	—	30	—
区 議 会 事 務 局	11	8	3	11	—	—	—	—	—	—
	6	5	1	6	—	—	—	—	—	—
	—	—	—	—	—	—	—	—	—	—
	17	10	7	14	—	2	—	1	—	—

資 料 : 総務部職員課

(イ) 職層別

(平成23年8月1日現在)

区 分	参 事	副 参 事	主 事		準 職 員
			係長・次席	一般職員	
総 数	30	83	865	3,579	1
区 長 室	1	2	10	17	—
企 画 部	1	4	19	20	—
危 機 管 理 室	1	3	9	18	—
総 務 部	3	7	53	130	—
区 民 生 活 事 業 本 部	1	—	—	—	—
区 産 業 地 域 振 興 部	1	5	95	345	—
健 康 福 祉 事 業 本 部	1	4	43	108	—
福 祉 部	1	—	—	—	—
健 康 部 ( 練 馬 区 保 健 所 )	1	9	118	416	—
児 童 青 少 年 部	4	7	62	129	—
環 境 ま ち づ く り 事 業 本 部	2	3	195	1,370	—
環 境 部	1	—	—	—	—
都 市 整 備 部	2	4	52	265	—
土 木 部	2	8	45	81	—
会 計 管 理 部	2	6	60	117	—
会 計 室	1	—	5	8	—
教 育 委 員 会 事 務 局 学 校 教 育 部	1	—	5	8	—
教 育 委 員 会 事 務 局 学 校 教 育 部	1	6	34	66	—
教 育 委 員 会 事 務 局 生 涯 学 習 部	1	4	46	109	—
小 学 校 校 長 室	—	—	3	308	1
中 学 校 校 長 室	—	—	—	38	—
幼 稚 園 園 長 室	—	10	—	20	—
選 挙 管 理 委 員 会 事 務 局	1	—	3	7	—
監 査 事 務 局	1	—	5	—	—
農 業 委 員 会 事 務 局	—	—	—	—	—
区 議 会 事 務 局	1	1	8	7	—

注：(1)「副参事」には、幼稚園の園長・副園長を含む。  
 (2)「係長・次席」には、清掃統括技能長・技能長を含む。

資 料：総務部職員課

# 12 区 民 相 談

### 88 区民相談取扱件数

年 度	一般区民相談	法律相談	交通事故相談	身の上相談	人権擁護相談	行政相談
平成 18 年度	18,810	4,651	270	364	7	176
19	16,260	4,588	186	360	8	148
20	15,301	4,615	220	381	10	123
21	15,859	4,610	204	379	8	119
22	15,072	4,459	234	359	10	69

年 度	不動産取引 事前相談	住宅(建築)相談	心の相談	表示登記(調査・ 測量)相談	暮らしと事業の 手続相談	権利登記・ 供託相談
平成 18 年度	187	26	294	24	13	74
19	141	36	246	23	17	67
20	165	—	280	27	12	96
21	115	—	346	24	21	96
22	125	—	358	29	14	100

注：(1) 法律相談の数値は、練馬区民相談所、石神井庁舎区民相談室、男女共同参画センターえーる相談室の合計である。

(2) 住宅(建築)相談は、平成20年3月で相談を終了した。

(3) 許可・届出等の相談は平成23年4月から暮らしと事業の手続相談に名称変更した。

資料：区長室広聴広報課

### 89 商工相談

年 度	総 数		金 融		経 営		税 務	
	件 数	構 成 比	件 数	構 成 比	件 数	構 成 比	件 数	構 成 比
	%		%		%		%	
平成 18 年度	1,007	100.0	6	0.6	65	6.5	737	73.2
19	906	100.0	8	0.9	39	4.3	677	74.7
20	879	100.0	9	1.0	34	3.9	620	70.5
21	908	100.0	14	1.5	54	5.9	630	69.4
22	963	100.0	13	1.3	111	11.5	630	65.4

年 度	経 理		店 舗		労 務		そ の 他	
	件 数	構 成 比	件 数	構 成 比	件 数	構 成 比	件 数	構 成 比
	%		%		%		%	
平成 18 年度	5	0.5	—	—	177	17.6	17	1.7
19	8	0.9	—	—	136	15.0	38	4.2
20	1	0.1	1	0.1	151	17.2	63	7.2
21	2	0.2	3	0.3	170	18.7	35	3.9
22	5	0.5	—	—	170	17.7	34	3.5

資料：産業地域振興部経済課

### 90 福祉相談

年 度	総 数		生活保護法関係		児童福祉法関係		身障者福祉法関係		知障者福祉法関係	
	件 数	構 成 比	件 数	構 成 比	件 数	構 成 比	件 数	構 成 比	件 数	構 成 比
	%		%		%		%		%	
平成 18 年度	125,147	100.0	4,545	3.6	5,872	4.7	56,901	45.5	5,652	4.5
19	133,692	100.0	4,143	3.1	5,017	3.8	51,764	38.7	5,756	4.3
20	120,939	100.0	4,995	4.1	5,987	5.0	48,830	40.4	6,667	5.5
21	134,199	100.0	6,476	4.8	6,766	5.0	48,949	36.5	7,505	5.6
22	147,488	100.0	6,495	4.4	6,502	4.4	57,231	38.8	8,376	5.7

年 度	老人福祉法関係		母子相談		婦人相談		家庭相談		そ の 他	
	件 数	構 成 比	件 数	構 成 比	件 数	構 成 比	件 数	構 成 比	件 数	構 成 比
	%		%		%		%		%	
平成 18 年度	40,732	32.5	1,981	1.6	961	0.8	2,118	1.7	6,385	5.1
19	55,471	41.5	2,281	1.7	1,287	1.0	1,711	1.3	6,262	4.7
20	46,289	38.3	2,025	1.7	1,067	0.9	1,926	1.6	3,153	2.6
21	50,129	37.4	2,771	2.1	1,656	1.2	5,247	3.9	4,700	3.5
22	51,525	34.9	4,849	3.3	1,434	1.0	6,344	4.3	4,732	3.2

注：数値は、練馬・光が丘・石神井・大泉の各総合福祉事務所では受け付けた相談件数の合計である。

資料：福祉部練馬総合福祉事務所・福祉部光が丘総合福祉事務所

## 13 区施設利用状況

## 91 練馬文化センター

年 度	総 数		大 ホ ー ル		小 ホ ー ル		ギ ャ ラ リ ー		第 1 リ ハ ー サ ル 室	
	件 数	人 数	件 数	人 数	件 数	人 数	件 数	人 数	件 数	人 数
平成 18 年度	4,493	440,167	664	233,649	644	108,758	187	13,618	741	38,255
19	5,126	472,471	729	258,616	720	116,250	189	14,516	886	38,569
20	5,202	486,333	662	249,970	747	129,340	132	28,506	886	34,860
21	5,043	417,975	632	223,027	729	124,117	117	5,012	833	29,442
22	4,966	462,122	659	258,306	689	126,317	131	7,798	794	30,671

年 度	第 2 リ ハ ー サ ル 室		第 3 リ ハ ー サ ル 室		集 会 室 ( 洋 室 )		集 会 室 ( 和 室 )	
	件 数	人 数	件 数	人 数	件 数	人 数	件 数	人 数
平成 18 年度	756	19,831	551	5,640	431	10,628	519	9,788
19	876	19,941	540	5,366	557	10,129	629	9,084
20	924	18,855	593	4,564	641	10,246	617	9,992
21	902	16,634	638	4,131	570	7,628	622	7,984
22	861	17,659	632	4,597	576	8,131	624	8,643

注：(1) 午前・午後・夜間の一区分の利用を一件とし、ギャラリーについては1日を1件とする。

(2) 練馬文化センターは大規模改修工事のため、平成17年2月1日から平成18年4月30日まで休館し、ギャラリーを新設した。

資 料：総務部文化国際課

## 92 大泉学園ゆめりあホール

年 度	ホ ー ル		ギ ャ ラ リ ー	
	件 数	人 数	件 数	人 数
平成 18 年度		892		48,155
19		875		48,002
20		891		47,351
21		892		55,005
22		804		46,048
				226
				181
				224
				194
				157
				14,625
				11,725
				11,917
				12,195
				8,598

注：午前・午後・夜間の一区分の利用を一件とし、ギャラリーについては1日を1件とする。

資 料：総務部文化国際課

## 93 光が丘区民ホールおよび光が丘区民センター

## (1) 光が丘区民ホール

年 度	総 数		多 目 的 ホ ー ル		集 会 室 (1)		集 会 室 (2)		(1)(2)を併せて利用	
	件 数	人 数	件 数	人 数	件 数	人 数	件 数	人 数	件 数	人 数
平成 18 年度	5,975	103,762	883	39,884	891	10,560	860	10,713	212	5,345
19	2,948	76,219	822	40,850	333	4,978	317	5,450	131	3,563
20	5,047	113,557	851	45,209	612	9,045	573	8,548	285	8,012
21	5,311	114,684	857	45,239	708	9,343	690	10,313	225	6,937
22	5,258	112,281	848	44,051	662	8,278	639	8,986	233	7,140

年 度	音 楽 室		美 術 工 芸 室		和 室		会 議 室 (1)		会 議 室 (2)	
	件 数	人 数	件 数	人 数	件 数	人 数	件 数	人 数	件 数	人 数
平成 18 年度	776	11,851	457	3,047	464	3,199	629	7,158	803	12,005
19	414	7,186	207	2,129	213	2,104	19	260	492	9,699
20	620	11,029	395	4,192	400	4,005	550	7,771	761	15,746
21	650	11,721	417	4,450	392	3,573	610	8,560	762	14,548
22	651	12,311	394	4,227	443	3,588	605	8,325	783	15,375

注：平成19年度光が丘区民ホール全施設は改修工事のため利用停止期間あり。

資 料：産業地域振興部地域振興課

13-2 区施設利用状況

(2) 光が丘区民センター（心身障害者福祉集会所、光が丘高齢者センター、光が丘なかよし児童館）

年 度	心 身 障 害 者 福 祉 集 会 所									
	総 数		集 会 室（洋室）(1)		集 会 室（洋室）(2)		集 会 室（洋室）(3)			
	件 数	人 数	件 数	人 数	件 数	人 数	件 数	人 数	件 数	人 数
平成 18 年度	6,273	91,070	863	12,353	816	12,068	873	13,428		
19	4,646	110,140	441	5,682	313	4,419	513	10,665		
20	4,698	84,550	433	6,302	235	3,238	470	10,168		
21	4,746	112,066	412	6,852	233	2,695	451	9,360		
22	3,396	77,317	293	3,828	269	3,775	305	9,303		

年 度	心 身 障 害 者 福 祉 集 会 所									
	(1)(2)を併せて利用		(2)(3)を併せて利用		(1)(2)(3)を併せて利用		集 会 室（和室）(1)		集 会 室（和室）(2)	
	件 数	人 数	件 数	人 数	件 数	人 数	件 数	人 数	件 数	人 数
平成 18 年度	78	1,923	94	2,248	154	8,899	732	10,149	659	8,437
19	198	5,018	93	2,478	296	44,383	459	6,479	459	7,440
20	219	4,030	130	3,858	251	19,469	542	7,534	393	6,068
21	211	4,799	112	3,746	254	47,509	567	5,984	402	6,138
22	77	1,967	94	3,172	116	27,878	512	6,894	421	5,704

年 度	心 身 障 害 者 福 祉 集 会 所								光が丘高齢者センター	
	(1)(2)を併せて利用		和 室		視 聴 覚 室		調 理 室		集 会 室	
	件 数	人 数	件 数	人 数	件 数	人 数	件 数	人 数	件 数	人 数
平成 18 年度	95	2,627	620	5,397	886	7,543	403	5,998	21	383
19	192	5,209	730	6,333	485	4,363	467	7,671	25	373
20	206	5,243	572	4,917	857	7,226	390	6,497	1	34
21	215	5,961	586	4,850	825	6,822	478	7,350	1	28
22	77	2,098	390	3,202	566	5,093	276	4,403	1	10

年 度	光 が 丘 な か よ し 児 童 館									
	総 数		体 育 館		遊 戯 室		集 会 室 兼 工 作 室			
	件 数	人 数	件 数	人 数	件 数	人 数	件 数	人 数	件 数	人 数
平成 18 年度	12	1,500	7	1,200	3	200	2	100		
19	2	1,140	2	1,140	—	—	—	—		
20	6	1,400	3	700	3	700	—	—		
21	—	—	—	—	—	—	—	—		
22	—	—	—	—	—	—	—	—		

資料：産業地域振興部地域振興課

94 関 区 民 セ ン タ ー

年 度	総 数		関 区 民 ホ ー ル							
			計		多 目 的 ホ ー ル		リ ハ ー サ ル 室			
	件 数	人 数	件 数	人 数	件 数	人 数	件 数	人 数	件 数	人 数
平成 18 年度	1,893	45,776	1,297	37,618	589	28,568	708	9,050		
19	2,000	44,498	1,376	37,010	605	28,197	771	8,813		
20	1,877	39,379	1,261	32,112	628	25,017	633	7,095		
21	1,569	35,805	1,103	30,088	562	23,177	541	6,911		
22	1,441	37,460	1,113	31,787	553	24,243	560	7,544		

年 度	関 高 齢 者 セ ン タ ー											
	計		娯 楽 室		和 室		洋室(多目的室)		講 習 室		相 談 室	
	件 数	人 数	件 数	人 数	件 数	人 数	件 数	人 数	件 数	人 数	件 数	人 数
平成 18 年度	596	8,158	27	618	139	1,197	188	2,875	183	2,929	59	539
19	624	7,488	56	935	121	974	173	2,558	151	2,016	123	1,005
20	616	7,267	36	527	142	916	174	2,439	165	2,609	99	776
21	466	5,717	44	629	102	862	117	1,712	123	1,959	80	555
22	328	5,673	30	405	54	646	101	1,909	102	2,113	41	600

注：関高齢者センターの数値は、目的外利用数である。  
資料：産業地域振興部地域振興課



### 95 美 術 館

#### (1) 観 覧 人 員 等

年 度	開 館 日 数	観 覧 人 員			う ち 企 画 展		
		1 日 平 均	展 示 回 数	日 数	観 覧 人 員	日 数	観 覧 人 員
平成 18 年度	294	76,119	259	5	186	22,090	
19	280	68,139	243	5	169	19,441	
20	275	93,591	340	5	192	40,316	
21	272	66,929	246	5	185	19,674	
22	268	73,223	273	6	198	26,041	

資 料 : 教育委員会生涯学習部生涯学習課

#### (2) 収 蔵 作 品 数

(各年度末現在)

年 度	作 品 数						
	総 計	絵 画	版 画	書	彫 塑	工 芸	そ の 他
平成 18 年度	1,773	968	472	1	2	3	327
19	1,849	1,025	472	1	9	8	334
20	1,909	1,064	493	1	9	8	334
21	2,072	1,116	591	1	22	8	334
22	2,263	1,295	600	1	22	8	337

資 料 : 教育委員会生涯学習部生涯学習課

### 96 郷 土 資 料 室

年 度	開 室 日 数	来 観 者 数		
		計	中 学 生 以 上	小 学 生 以 下
平成 18 年度	289	20,891	11,169	9,722
19	289	22,233	12,204	10,029
20	313	22,611	11,525	11,086
21	—	—	—	—
22	—	—	—	—

注 : 郷土資料室は、平成21年3月をもって閉室した。

資 料 : 教育委員会生涯学習部生涯学習課

### 97 練 馬 公 民 館

年 度	ホ ー ル		第 一 会 議 室		第 二 会 議 室		第 一 教 室	
	件 数	人 数	件 数	人 数	件 数	人 数	件 数	人 数
平成 18 年度	505	77,100	675	8,760	565	7,659	801	22,162
19	544	79,832	828	11,107	805	9,734	887	23,481
20	546	93,315	747	11,149	631	9,782	834	23,511
21	508	82,697	741	10,925	596	9,401	825	20,528
22	531	83,563	706	12,369	613	11,126	793	21,432

年 度	第 二 教 室		第 三 教 室		和 室 ( 大 )		和 室 ( 中 )		和 室 ( 小 )	
	件 数	人 数	件 数	人 数	件 数	人 数	件 数	人 数	件 数	人 数
平成 18 年度	667	9,421	730	12,756	681	13,913	601	7,634	457	9,695
19	724	9,818	879	11,515	750	13,273	609	6,778	698	10,193
20	713	10,642	791	13,546	735	13,238	619	7,321	636	10,938
21	722	10,349	795	12,835	731	12,292	605	7,502	561	10,044
22	698	12,507	748	11,394	722	15,529	591	11,607	613	13,570

年 度	美 術 工 芸 室		視 聴 覚 室		調 理 実 習 室		陶 芸 室		保 育 室	
	件 数	人 数	件 数	人 数	件 数	人 数	件 数	人 数	件 数	人 数
平成 18 年度	488	6,740	809	19,635	318	4,334	449	2,912	430	4,234
19	509	7,223	813	16,897	306	3,253	401	2,731	494	4,202
20	482	6,928	788	19,800	372	5,918	419	3,326	551	6,142
21	479	6,124	813	18,108	391	5,399	216	1,543	589	5,668
22	526	7,439	770	16,602	335	4,863	431	2,039	535	4,933

注 : ホールは平成19年2月13日~3月4日まで空調改修工事のため休館した。

資 料 : 教育委員会生涯学習部生涯学習課

## 98 石神井公園ふるさと文化館

## (1) 来館者数等

年 度	開館日数	来館者数		うち特別展等観覧者		
		1日平均	展示回数	日数	観覧人員	
平成 21 年度	4	7,991	1,998	1	4	522
22	301	215,852	717	4	143	6,695

資料：教育委員会生涯学習部生涯学習課

## (2) 収蔵資料数

(各年度末現在)

年 度	資 料 数						
	総計	民具	アニメーション	古文書等	地図・写真	出土品	図書
平成 21 年度	26,684	1,935	1,937	4,092	708	301	17,711
22	28,330	2,083	1,938	4,126	712	302	19,169

資料：教育委員会生涯学習部生涯学習課

## 99 総合教育センター

## (1) 団体別利用状況

年 度	総 数		一 般		公 用	
	件数	人数	件数	人数	件数	人数
平成 18 年度	7,494	70,415	4,071	46,104	3,423	24,311
19	8,135	70,444	4,274	46,106	3,861	24,338
20	8,101	68,909	4,034	45,052	4,067	23,857
21	8,374	70,103	4,196	46,385	4,178	23,718
22	7,930	67,068	3,997	41,978	3,933	25,090

資料：教育委員会学校教育部総合教育センター

## (2) 施設別利用者数

年 度	総 計		講 座 室 (1)		講 座 室 (2)		講 座 室 (3)		講 座 室 (4)	
	一般	公用	一般	公用	一般	公用	一般	公用	一般	公用
平成 18 年度	56,233	24,311	2,032	5,061	833	3,193	4,116	1,265	2,931	1,652
19	56,202	24,338	1,896	7,102	850	5,426	4,072	1,248	3,493	1,286
20	53,549	23,857	1,373	5,229	302	5,011	4,492	1,241	3,308	1,334
21	56,084	23,718	1,473	3,656	627	3,622	4,104	1,315	3,809	1,490
22	51,050	25,090	1,203	4,054	312	3,905	3,620	1,064	3,358	1,347

年 度	講 座 室 (5)		講 座 室 (6)		講 座 室 (7)		和 室		会 議 室	
	一般	公用	一般	公用	一般	公用	一般	公用	一般	公用
平成 18 年度	6,839	2,209	803	2,199	677	2,312	761	1,059	1,025	1,046
19	6,077	1,418	1,200	1,124	445	664	979	898	1,178	1,139
20	6,705	1,480	1,027	1,531	432	1,695	698	1,312	1,313	1,122
21	7,174	1,294	759	1,992	325	2,591	945	1,555	1,489	1,991
22	6,702	1,148	634	2,719	280	2,974	553	1,557	1,487	1,764

年 度	料 理 室		工 作 室		美 術 室		音 楽 室 (1)		音 楽 室 (2)	
	一般	公用	一般	公用	一般	公用	一般	公用	一般	公用
平成 18 年度	1,232	490	3,934	95	3,334	181	10,699	995	4,594	1,323
19	1,128	279	4,055	13	3,334	841	10,523	1,165	5,072	1,253
20	831	259	3,799	87	3,212	523	10,006	1,088	5,175	1,356
21	966	609	3,698	59	3,158	299	9,920	1,416	5,200	1,300
22	775	511	3,259	13	3,302	452	9,980	1,295	4,179	1,505

年 度	陶 芸 室		保 育 室		学 習 室	
	一般	公用	一般	公用	一般	公用
平成 18 年度	2,246	17	48	1,214	10,129	—
19	1,635	1	169	481	10,096	—
20	2,312	12	67	577	8,497	—
21	2,704	1	34	528	9,699	—
22	1,835	8	499	774	9,072	—

注：「講座室(3)(4)」、「講座室(4)(5)」、「講座室(3)(4)(5)」および「音楽室(1)(2)」のように複数施設を1つのものとして利用した場合の利用者数は、それぞれ個々の施設(講座室(3),(4),(5),音楽室(1),(2))に按分して割り振った。

資料：教育委員会学校教育部総合教育センター

### 100 春日町青少年館

#### (1) 団体別利用状況

年 度	総 数		青少年団体		一 般 団 体		官 公 署		館主催事業		そ の 他	
	件 数	人 数	件 数	人 数	件 数	人 数	件 数	人 数	件 数	人 数	件 数	人 数
平成 18 年度	4,555	57,634	1,654	17,704	1,585	21,727	55	1,244	951	13,350	310	3,609
19	6,354	80,868	2,343	24,590	2,024	27,129	67	1,266	1,331	20,801	589	7,082
20	6,106	81,257	2,200	24,888	1,620	21,662	40	1,346	1,604	25,691	642	7,670
21	6,580	85,623	2,371	24,732	1,781	22,992	60	2,894	1,718	27,023	650	7,982
22	7,356	76,431	2,208	22,623	1,650	20,989	22	754	2,491	15,595	985	16,470

資料：教育委員会生涯学習部生涯学習課

#### (2) 部屋別利用者数

年 度	総 数	会議室	料理室	和 室	実習室	教 室	多目的室	レク・ホール	学習室	談話室
平成 18 年度	56,980	4,779	2,665	4,038	6,791	7,049	8,483	17,598	4,111	1,466
19	79,849	6,923	3,006	5,911	8,656	10,099	11,778	22,862	7,209	3,405
20	79,628	6,437	2,981	5,510	8,805	8,453	11,047	25,432	7,132	3,831
21	84,671	6,871	2,978	6,110	9,687	9,899	12,254	27,338	7,346	2,188
22	75,751	6,537	2,881	5,236	7,790	8,890	11,399	23,389	6,586	3,043

注：春日町青少年館では全館利用があるため、団体利用状況と部屋別利用者数に差異があります。

資料：教育委員会生涯学習部生涯学習課

### 101 南大泉青少年館

#### (1) 団体別利用状況

年 度	総 数		青少年団体		一 般 団 体		官 公 署		館主催事業		そ の 他	
	件 数	人 数	件 数	人 数	件 数	人 数	件 数	人 数	件 数	人 数	件 数	人 数
平成 18 年度	3,418	28,168	1,136	4,754	1,336	8,410	53	1,057	166	3,797	727	10,150
19	3,415	27,882	1,130	6,818	1,354	7,309	65	1,292	143	3,544	723	8,919
20	3,626	27,921	610	6,494	608	5,409	37	1,342	810	11,326	1,561	3,350
21	3,614	28,630	613	6,653	620	5,241	56	1,223	832	12,584	1,493	2,929
22	3,397	25,375	923	5,639	1,467	6,076	61	1,328	844	11,228	102	1,104

資料：教育委員会生涯学習部生涯学習課

#### (2) 部屋別利用者数

年 度	総 数	レク・ホール	教 室	和 室	音楽練習室	臨時学習室 (教 室)
平成 18 年度	28,168	9,847	3,173	2,378	2,620	10,150
19	27,882	11,458	2,900	2,246	2,359	8,919
20	27,921	10,298	2,611	2,900	2,607	9,505
21	28,195	10,337	2,018	3,132	2,687	10,021
22	25,375	8,922	1,883	3,144	2,643	8,783

注：南大泉青少年館では全館利用があるため、団体利用状況と部屋別利用者数に差異があります。

資料：教育委員会生涯学習部生涯学習課

## 102 地 区 区 民 館

(平成22年度)

地区区民館名 (開設年月)	計	個 人 利 用				団 体 利 用	特 別 施 設
		高 齢 者	児 童	学童クラブ室	一 般		
総 数	1,420,816	113,070	216,371	115,438	1,067	939,698	35,172
豊玉北(S52.5)	32,093	5,154	6,317	6,109	—	14,513	—
高松(S53.9)	28,947	850	13,102	2,815	150	12,030	—
桜台(S53.10)	58,047	4,278	12,506	9,034	75	32,154	—
北町(S53.10)	35,585	4,524	9,647	—	128	21,286	—
早宮(S54.5)	43,059	4,388	11,181	—	239	27,251	—
下石神井(S54.5)	50,462	3,849	7,955	7,880	10	30,768	—
貫井(S54.8)	102,565	4,547	12,399	9,685	20	75,914	—
富士見台(S55.9)	68,386	8,703	19,795	—	88	39,800	—
北町第二(S55.10)	50,311	3,637	8,791	6,105	100	31,678	—
氷川台(S55.10)	64,268	4,795	7,073	9,486	32	42,882	—
大泉学園(S56.3)	64,005	2,348	13,508	18,413	115	29,621	—
北大泉(S57.5)	74,392	9,141	6,640	9,805	21	48,785	—
旭町南(S58.7)	162,525	20,268	9,475	—	4	100,216	32,562
東大泉(S59.4)	86,772	4,839	8,018	7,454	8	66,453	—
田柄(S59.4)	62,306	4,656	10,902	7,722	—	39,026	—
西大泉(S59.4)	67,471	3,579	4,738	8,181	—	50,973	—
関町北(S60.4)	66,898	3,006	7,504	4,130	1	52,257	—
春日町南(S60.4)	55,906	8,051	10,716	—	19	37,120	—
立野(S61.4)	68,761	1,606	4,499	8,619	2	54,035	—
南大泉(S61.4)	67,730	5,742	10,866	—	—	51,122	—
旭町北(H2.5)	40,553	3,596	11,951	—	14	24,992	—
光が丘(H6.4)	69,774	1,513	8,788	—	41	56,822	2,610

資料：産業地域振興部地域振興課

## 103 厚 生 文 化 会 館

年 度	児 童 室			敬 老 室		
	計	男	女	計	男	女
平成 18 年度	23,054	11,830	11,224	14,115	6,702	7,413
19	22,213	10,872	11,341	13,058	6,309	6,749
20	20,765	9,721	11,044	7,316	3,499	3,817
21	27,706	10,569	17,137	10,655	5,117	5,538
22	26,877	12,681	14,196	12,840	6,743	6,097

年 度	集 会 室					
	計	大 会 議 室	小 会 議 室	視 聴 覚 室	和 室 (茶 室)	料 理 実 習 室
平成 18 年度	2,448	737	591	646	367	107
19	2,542	789	599	685	346	123
20	988	309	238	270	132	39
21	2,085	599	517	588	295	86
22	2,660	626	838	707	404	85

注：平成20年9月～21年3月まで大規模改修工事につき、敬老室は9月から縮小運営、敬老浴室は11月から休室。

集会室は9月～3月まで休館。

資料：福祉部経営課

## 104 地 域 集 会 所

(平成22年度)

地域集会所名(開所年月)	計		集 会 室		和 室		会 議 室	
	件 数	人 数	件 数	人 数	件 数	人 数	件 数	人 数
総 数	50,493	517,404	24,783	272,077	18,258	171,784	7,452	73,543
石 神 井 台 (S60.10)	1,919	27,199	602	9,460	441	6,106	876	11,633
上 石 神 井 (S60.10)	2,304	13,999	343	3,759	1,444	6,195	517	4,045
南 田 中 (S62.4)	1,273	17,121	483	9,043	517	4,991	273	3,087
谷 原 (S62.4)	945	14,936	387	9,240	318	3,578	240	2,118
旭 丘 (S63.2)	1,867	21,370	617	7,326	556	5,638	694	8,406
中 村 (H元.2)	2,164	24,140	1,071	13,260	775	7,454	318	3,426
向 山 (H元.5)	2,203	12,030	881	4,683	903	4,651	419	2,696
土 支 田 (H3.4)	2,615	23,102	1,200	11,384	834	6,630	581	5,088
大 泉 町 (H4.3)	1,894	13,880	909	6,672	694	5,120	291	2,088
高 野 台 (H5.4)	2,741	24,172	1,256	11,253	944	8,467	541	4,452
大 泉 学 園 町 (H5.4)	1,817	14,351	740	4,725	790	7,635	287	1,991
三 原 台 (H6.8)	1,803	15,936	376	3,256	978	8,652	449	4,028
北 町 (H6.8)	1,172	11,031	565	4,483	417	4,915	190	1,633
東 大 泉 (H8.4)	2,560	37,084	1,168	18,637	941	13,270	451	5,177
小 竹 (H9.11)	1,815	16,609	909	7,988	906	8,621	—	—
石神井台みどり (H10.4)	2,396	18,454	1,044	8,694	861	5,857	491	3,903
関 町 (H15.2)	2,558	20,138	1,061	8,496	1,117	8,200	380	3,442
大 泉 北 (S45.12)	1,728	16,179	1,379	13,503	349	2,676	—	—
旭 町 (S46.3)	548	5,649	347	3,329	201	2,320	—	—
田 柄 (S47.12)	1,400	22,883	692	14,451	440	4,825	268	3,607
南 大 泉 (S47.12)	986	12,051	688	8,801	298	3,250	—	—
上石神井区民 (S48.8)	1,619	14,133	1,242	9,706	377	4,427	—	—
土支田中央 (S48.11)	1,066	15,924	576	7,032	304	6,169	186	2,723
東大泉中央 (S50.5)	2,155	18,750	1,533	11,632	622	7,118	—	—
早 宮 (S50.6)	2,474	24,747	1,953	18,316	521	6,431	—	—
桜 台 (S51.1)	2,658	31,291	1,503	19,683	1,155	11,608	—	—
春 日 町 (S52.8)	1,813	30,245	1,258	23,265	555	6,980	—	—

注：(1) 旭丘地域集会所には会議室が無く、ホールが有るため、会議室の欄にホールの数値を記載している。

(2) 関町地域集会所には和室が無く、多目的室が有るため、和室の欄に多目的室の数値を記載している。

(3) 土支田中央地域集会所には会議室が無く、多目的室が有るため、会議室の欄に多目的室の数値を記載している。

資 料：産業地域振興部地域振興課

## 105 男女共同参画センターえーる

## (1) 部屋別利用状況

年 度	会議室		視聴覚室		録音室		和室(大)		和室(小)	
	団体数	人数	団体数	人数	団体数	人数	団体数	人数	団体数	人数
平成 18 年度	372	5,215	564	14,369	396	2,665	533	5,391	514	3,645
19	472	6,837	591	14,192	499	3,324	668	5,796	518	3,709
20	606	8,479	620	14,244	599	3,769	668	5,047	604	4,503
21	653	9,907	718	15,329	704	4,480	737	5,499	642	4,519
22	629	8,884	643	14,283	619	4,261	718	5,082	658	4,345

年 度	第1研修室		第2研修室		第3研修室		保育室		相談室	
	団体数	人数	団体数	人数	団体数	人数	団体数	人数	団体数	人数
平成 18 年度	580	6,973	412	4,646	534	6,703	321	3,011	—	6,822
19	683	7,798	545	6,014	581	6,951	458	4,859	—	8,275
20	741	8,887	608	6,901	668	8,231	522	5,980	—	8,567
21	730	7,973	593	6,076	657	7,362	469	5,377	—	6,159
22	683	7,578	583	6,043	615	6,906	464	4,383	—	5,305

注：「相談室」は、電話相談を含む。  
資料：総務部人権・男女共同参画課

## (2) 図書・資料室利用状況

年 度	登 録 者 数	貸 出 冊 数
平成 18 年度	1,545	9,776
19	1,364	9,369
20	1,303	10,661
21	1,307	12,766
22	1,327	8,799

資料：総務部人権・男女共同参画課

## 106 石神井公園区民交流センター

年 度	総 数		展示室兼集会室 (集会利用)		展示室兼集会室 (展示利用)		大会議室 (全面利用)	
	団体数	人数	団体数	人数	団体数	人数	団体数	人数
平成 18 年度	7,840	143,277	730	39,789	39	8,410	931	34,072
19	7,988	142,623	751	45,709	53	5,340	937	31,922
20	8,206	156,778	775	47,939	52	7,429	883	33,025
21	8,177	151,460	755	43,924	44	8,690	975	35,355
22	7,746	136,918	722	40,480	52	7,817	932	30,140

年 度	大会議室(1)		大会議室(2)		会議室(1)		会議室(2)	
	団体数	人数	団体数	人数	団体数	人数	団体数	人数
平成 18 年度	20	481	8	178	877	9,604	802	6,830
19	9	250	7	123	912	9,352	833	7,036
20	52	1,131	48	1,376	905	10,306	875	7,637
21	20	1,021	13	641	915	9,797	857	7,235
22	9	252	6	88	868	9,129	807	6,987

年 度	会議室(3)		和室(1)		和室(2)		研修室	
	団体数	人数	団体数	人数	団体数	人数	団体数	人数
平成 18 年度	870	8,966	803	7,310	756	5,673	837	8,143
19	890	8,638	811	6,801	790	5,528	819	8,682
20	883	9,151	825	7,422	816	6,132	855	9,922
21	858	8,155	804	6,634	821	5,559	907	10,678
22	807	7,817	782	6,327	746	5,065	834	9,726

年 度	テ ス ト 室		料 理 実 習 室		保 育 室		消費生活 相談件数	ワークサポート ねりま相談件数
	団体数	人数	団体数	人数	団体数	人数		
平成 18 年度	505	4,329	527	8,756	135	736	(4,799)	(6,258)
19	509	4,008	493	8,238	174	996	(5,176)	(9,683)
20	552	4,830	504	9,208	181	1,270	(4,432)	(12,430)
21	530	4,458	466	8,025	212	1,288	(4,399)	(29,401)
22	522	4,110	505	8,185	154	795	(4,623)	(19,657)

注：消費生活相談件数およびワークサポートねりま相談件数は、総数に含まない。  
資料：産業地域振興部経済課

### 107 勤 労 福 祉 会 館

年 度	利 用 者 総 数		集 会 室		会 議 室 ( 小 )		会 議 室 ( 中 )	
	人 数		件 数	人 数	件 数	人 数	件 数	人 数
平成 18 年度	160,335		812	35,287	759	7,173	666	12,412
19	161,798		869	34,310	768	6,148	739	13,453
20	185,212		880	42,478	759	7,356	727	14,082
21	200,593		963	60,154	836	7,213	775	15,812
22	183,370		887	45,265	753	6,964	715	15,518

年 度	会 議 室 ( 大 )		和 室 ( 小 )		和 室 ( 大 )		職 業 講 習 室 兼 会 議 室	
	件 数	人 数	件 数	人 数	件 数	人 数	件 数	人 数
平成 18 年度	735	25,602	656	5,289	678	12,388	796	11,046
19	796	24,577	776	5,653	722	13,437	810	10,154
20	799	26,793	733	5,099	782	14,122	830	10,837
21	856	28,977	790	6,081	774	12,550	827	10,072
22	826	25,402	765	5,390	776	13,977	788	9,513

年 度	音 楽 室		料 理 室		ト レ ー ニング 室	展 示 コー ナー	囲 碁 ・ 将 棋 コー ナー	卓 球 開 放
	件 数	人 数	件 数	人 数	人 数	件 数	人 数	人 数
平成 18 年度	784	14,396	160	3,042	22,851	61	10,681	168
19	825	14,203	172	2,860	25,304	85	11,655	44
20	837	15,025	238	4,751	30,109	97	11,982	2,578
21	822	13,948	244	3,718	31,601	136	10,341	126
22	821	14,909	317	4,315	32,387	163	9,602	128

資 料 : 産 業 地 域 振 興 部 経 済 課

### 108 東 京 中 高 年 齢 労 働 者 福 祉 セ ン タ ー ( サ ン ラ イ フ 練 馬 )

年 度	利 用 者 総 数	体 育 室	ト レ ー ニング 室	和 室 第 一		和 室 第 二	
	人 数	人 数	人 数	件 数	人 数	件 数	人 数
平成 18 年度	114,406	21,489	27,960	523	9,577	701	8,466
19	110,376	20,221	28,606	587	9,125	702	6,697
20	108,280	20,485	23,992	617	9,188	704	6,310
21	102,601	19,177	24,150	649	8,428	722	5,666
22	106,278	20,254	25,165	720	8,921	762	5,624

年 度	会 議 室		研 修 室 第 一		研 修 室 第 二	
	件 数	人 数	件 数	人 数	件 数	人 数
平成 18 年度	690	9,732	746	14,182	634	11,629
19	761	10,353	797	12,603	708	10,157
20	824	11,002	821	12,303	772	11,777
21	812	11,180	811	11,270	720	9,756
22	780	10,392	833	11,939	741	10,676

年 度	ク ラ ブ 室		職 業 講 習 室		ヤ ン グ キ ャ リ ア ・ ナ ビ ゲ ー シ ョ ン
	件 数	人 数	件 数	人 数	人 数
平成 18 年度	470	4,606	653	6,683	82
19	494	4,773	710	7,759	82
20	519	4,781	802	8,408	34
21	511	4,618	782	8,356	—
22	501	4,722	762	8,585	—

注 : 若 年 労 働 者 キ ャ リ ア 形 成 支 援 ・ 相 談 事 業 ( 「 ヤ ン グ キ ャ リ ア ・ ナ ビ ゲ ー シ ョ ン 」 ) を 平 成 17 年 9 月 より 開 始 し、平 成 21 年 3 月 に 廃 止 し た。  
 資 料 : 産 業 地 域 振 興 部 経 済 課

### 109 向 山 庭 園

年 度	利 用 者 数					庭 園 鑑 賞 者 数
	計	和 室 第 一	和 室 第 二	和 室 第 三	茶 室	
平成 18 年度	16,802	4,004	4,326	6,048	2,424	6,312
19	18,509	4,241	4,562	6,576	3,130	6,652
20	19,013	4,485	4,738	6,642	3,148	6,693
21	17,336	4,513	3,513	6,607	2,703	7,560
22	—	—	—	—	—	—

注 : 22 年 4 月 1 日 から 25 年 4 月 上 旬 まで 改 築 工 事 の た め 休 園 中 で あ る。  
 資 料 : 産 業 地 域 振 興 部 地 域 振 興 課

### 110 図書館

#### (1) 所蔵資料数

平成23年3月31日現在

区 分		総 数	光 が 丘	練 馬	石 神 井	平 和 台	大 泉	関 町
図	一般書	1,635,521	304,252	151,324	161,294	132,874	164,061	118,854
一	地域資料(練馬)	1,016,472	183,134	99,022	110,902	86,337	97,763	71,699
地	域資料(東京)	25,309	5,095	3,017	4,113	1,609	2,322	2,276
地	域資料(東京)	17,298	4,598	2,665	3,314	743	1,386	1,451
大	参活字	13,182	2,518	1,412	1,106	1,120	1,732	1,074
参	外考	41,119	7,887	5,402	4,510	2,861	3,834	4,113
外	青国	9,491	4,842	—	478	615	—	770
青	児少	74,985	17,216	1,702	3,255	2,657	6,955	3,875
児	紙童	417,276	72,208	35,437	32,209	35,793	48,495	32,479
紙	布芝	13,621	2,016	1,443	1,358	1,088	1,382	872
布	点	1,023	177	52	47	51	186	244
点	録	2,356	1,184	1,172	—	—	—	—
録		3,389	3,377	—	2	—	6	1
そ	の他の資料	113,619	21,380	12,025	7,806	9,470	8,101	6,768
C	CD	97,658	17,063	11,435	7,098	6,368	7,496	6,032
カ	セ	2,620	241	269	258	605	262	67
レ	コ	1,686	372	29	114	811	52	283
ビ	デ	2,699	1,506	93	149	101	86	183
昆	虫	3,240	—	—	—	—	—	—
新	マ	3,140	1,772	—	—	1,368	—	—
雑	誌	2,262	381	173	163	195	176	177
新	開	314	45	26	24	22	29	26
区 分		貫 井	稲 荷 山	小 竹	南 大 泉	春 日 町	南 田 中	
図	一般書	146,700	85,881	86,920	92,423	109,524	81,414	
一	地域資料(練馬)	88,619	54,707	51,556	55,045	69,340	48,348	
地	域資料(東京)	2,625	924	722	981	973	652	
地	域資料(東京)	1,813	398	296	193	350	91	
大	参活字	1,518	280	796	418	867	341	
参	外考	3,623	2,094	2,263	1,182	2,007	1,343	
外	青国	204	—	2,100	1	439	42	
青	児少	5,097	4,428	3,884	10,233	11,428	4,255	
児	紙童	41,876	22,099	24,596	23,164	23,286	25,634	
紙	布芝	1,239	935	618	1,176	806	688	
布	点	83	16	89	30	28	20	
点	録	—	—	—	—	—	—	
録		3	—	—	—	—	—	
そ	の他の資料	9,845	8,678	8,709	5,849	10,107	4,881	
C	CD	8,922	5,009	8,182	5,606	9,764	4,683	
カ	セ	538	122	182	2	74	—	
レ	コ	25	—	—	—	—	—	
ビ	デ	146	106	145	59	77	48	
昆	虫	—	3,240	—	—	—	—	
新	マ	—	—	—	—	—	—	
雑	誌	188	189	176	153	165	126	
新	開	26	12	24	29	27	24	

資料：教育委員会生涯学習部光が丘図書館

#### (2) 利用登録者数

(各年3月31日現在)

年次および 図書館名	個 人			団 体 数
	児 童	視 覚 障 害 者		
平成 19 年	248,107	36,110	255	714
20	245,317	37,360	249	734
21	245,472	38,747	249	808
22	250,385	39,879	232	847
23	253,453	39,841	222	882
光	49,671	8,165	155	161
練	33,797	4,048	15	95
石	27,258	4,211	9	49
平	19,891	3,324	5	151
大	23,016	4,018	5	71
関	17,594	2,571	9	77
貫	24,837	2,940	9	33
稲	8,800	1,766	—	54
小	14,095	1,577	4	47
南	15,403	3,139	3	49
春	14,199	2,728	8	36
南	4,892	1,354	—	59

資料：教育委員会生涯学習部光が丘図書館



(3) 貸 出 数

年 度 お よ び 図 書 館 名	個	人 貸 出			団体貸出図書
		図書・点字図書 ・録音図書	雑誌・点字雑誌 ・録音雑誌	視聴覚資料（視覚 障害者用資料含む）	
平成 18 年度	5,843,219	4,753,636	265,912	823,671	57,000
19	6,015,230	4,944,850	276,966	793,414	58,226
20	6,129,583	5,085,173	275,608	768,802	63,250
21	6,722,050	5,610,155	281,780	830,115	69,227
22	6,789,591	5,688,505	294,689	806,397	76,700
光 が 丘	1,233,689	1,029,194	64,047	140,448	7,296
練 馬	663,381	551,018	24,493	87,870	6,304
石 井	569,517	482,410	19,908	67,199	6,792
平 和	496,386	418,518	24,216	53,652	10,058
大 泉	639,102	550,899	22,400	65,803	5,021
関 町	471,057	388,112	20,751	62,194	5,044
貫 井	561,351	466,053	24,715	70,583	2,322
稲 荷	223,827	187,311	15,917	20,599	7,418
小 山	392,650	309,962	15,630	67,058	6,833
南 大 泉	572,233	495,920	24,334	51,979	2,529
春 日 町	515,989	429,702	22,728	63,559	3,063
南 田 中	417,371	351,620	14,362	51,389	14,020
高 野 台 受 取 窓 口	33,038	27,786	1,188	4,064	—

資料：教育委員会生涯学習部光が丘図書館

(4) 資料予約受付状況（個人予約数）

(平成22年度)

図 書 館 名	図書・点字図書・録音図書	雑誌・点字雑誌・録音雑誌	視聴覚資料 (視覚障害者用資料含む)
総 数	1,483,883	91,358	323,722
光 が 丘	229,352	14,209	42,105
練 馬	167,408	9,176	37,952
石 井	131,014	7,733	25,555
平 和	116,845	7,586	21,962
大 泉	131,329	7,604	29,487
関 町	116,137	5,949	33,609
貫 井	146,193	9,411	31,459
稲 荷	42,678	3,037	7,530
小 山	93,346	6,118	30,164
南 大 泉	111,445	8,116	26,238
春 日 町	105,514	7,618	20,421
南 田 中	65,903	3,624	13,093
高 野 台 受 取 窓 口	26,719	1,177	4,147

資料：教育委員会生涯学習部光が丘図書館

111 体 育 館

(1) 総合体育館

(単位：人)

年 度	総 数	競 技 場					相 撲 場	ローラー スケート場
		体 操	バスケット	バレーボール	バドミントン	そ の 他		
平成 18 年度	152,635	3,690	11,112	10,857	19,312	10,989		
19	158,293	2,301	10,462	13,855	16,723	14,071		
20	164,493	3,030	12,703	13,487	22,783	11,909		
21	168,564	2,490	11,905	15,472	21,882	14,913		
22	153,407	2,232	8,825	14,000	18,774	15,568		
年 度	ト レ ー ニング 室	卓 球 場	柔 道 場	剣 道 場	弓 道 場	ライフル 射撃場	相 撲 場	ローラー スケート場
平成 18 年度	11,638	26,040	16,087	17,299	10,239	872	362	14,138
19	11,940	26,630	15,675	21,034	10,856	942	463	13,341
20	12,554	27,798	15,515	19,096	10,252	1,088	313	13,965
21	11,894	27,589	15,987	20,800	9,653	926	497	14,556
22	11,340	23,805	13,593	21,977	8,933	768	534	13,058

資料：教育委員会生涯学習部スポーツ振興課

## 13-12 区施設利用状況

## (2) 桜台体育館

(単位：人)

年 度	総 数	競 技 場				剣道場兼 卓球場	柔道場
		バレーボール	バドミントン	卓球	その他		
平成 18 年度	51,266	5,436	8,959	5,967	7,359	8,617	14,928
19	49,395	6,785	9,730	5,748	5,425	8,653	13,054
20	52,362	6,300	9,364	6,152	7,045	9,304	14,197
21	45,508	4,220	7,676	5,446	6,048	8,123	13,995
22	46,805	4,531	8,530	5,820	5,914	7,927	14,083

注：平成21年7月1日～平成21年8月31日まで工事のため休館した。

資料：教育委員会生涯学習部スポーツ振興課

## (3) 上石神井体育館

(単位：人)

年 度	総 数	競 技 場				
		バレーボール	バドミントン	卓球	バスケット	その他
平成 18 年度	190,911	2,886	28,654	4,593	4,008	14,082
19	197,458	2,778	31,918	7,287	5,648	13,762
20	49,924	621	7,097	1,428	1,464	4,849
21	184,079	2,392	29,820	7,717	5,640	14,088
22	178,620	2,686	28,031	5,844	4,470	13,061

年 度	第一 武道場		第二 武道場		トレーニング室	温水プール
	柔道等		卓球・剣道等			
平成 18 年度	13,099		17,351		19,934	86,304
19	12,424		17,810		20,170	85,661
20	3,093		4,253		4,742	22,377
21	10,341		15,354		18,398	80,329
22	10,007		14,664		21,261	78,596

注：平成20年7月1日～平成21年3月31日まで工事のため休館した。

資料：教育委員会生涯学習部スポーツ振興課

## (4) 平和台体育館

(単位：人)

年 度	総 数	競 技 場				
		バレーボール	バドミントン	卓球	バスケット	その他
平成 18 年度	197,874	2,331	20,164	21,520	7,125	7,894
19	199,166	1,947	19,212	20,356	8,499	10,581
20	199,598	2,911	19,989	23,935	6,818	9,556
21	67,074	1,433	6,763	7,818	2,665	3,164
22	169,483	3,227	16,536	18,657	7,808	10,154

年 度	第一 武道場		第二 武道場		トレーニング室	温水プール
	柔道等		卓球・剣道等			
平成 18 年度	12,934		6,617		21,305	97,984
19	12,619		6,926		19,373	99,653
20	12,363		7,637		17,941	98,448
21	3,441		2,411		5,568	33,811
22	8,606		5,476		16,777	82,242

注：平成21年8月1日～平成22年3月31日まで工事のため休館した。

資料：教育委員会生涯学習部スポーツ振興課

## (5) 光が丘体育館

(単位：人)

年 度	総 数	競 技 場				
		バレーボール	バドミントン	卓球	バスケット	その他
平成 18 年度	323,432	7,862	23,625	38,947	8,752	26,205
19	300,416	7,873	17,861	31,336	7,854	24,906
20	312,155	6,168	16,836	36,531	8,537	28,759
21	306,474	8,544	17,832	36,577	10,001	26,016
22	286,688	9,186	15,948	32,322	10,918	23,987

年 度	トレーニング室		温水プール		ランニングコース	体力測定・健康体力相談室
平成 18 年度	46,223		169,710		1,861	247
19	42,002		167,441		932	211
20	44,352		169,283		1,418	271
21	47,218		158,682		1,400	204
22	44,992		147,670		1,462	203

資料：教育委員会生涯学習部スポーツ振興課

(6) 大泉学園町体育館

(単位：人)

年 度	総 数	競 技 場				
		バレーボール	バドミントン	卓 球	バスケット	そ の 他
平成 18 年度	216,701	6,970	20,105	19,761	6,022	8,141
19	229,512	5,859	18,529	18,836	9,400	10,955
20	239,468	6,219	19,489	19,773	7,734	11,270
21	228,900	5,433	18,769	21,222	8,550	10,239
22	220,538	4,885	17,247	19,093	7,066	12,263
年 度	第一 武道 場 柔 道 等	第二 武道 場 卓 球 ・ 剣 道 等	ト レ ー ニ ン グ 室	温 水 プ ー ル		
				温 水 プ ー ル	温 水 プ ー ル	
平成 18 年度	9,227			30,232	96,920	
19	9,705			28,081	107,130	
20	11,758			31,068	111,717	
21	10,545			29,881	106,156	
22	10,090			28,697	103,917	

資 料：教育委員会生涯学習部スポーツ振興課

(7) 中村南スポーツ交流センター

(単位：人)

年 度	総 数	多 目 的 ア リ ー ナ				
		バレーボール	バドミントン	卓 球	バスケット	そ の 他
平成 20 年度	49,915	617	2,787	3,951	2,188	383
21	280,413	5,231	10,410	13,255	6,627	9,612
22	271,738	5,663	7,752	9,926	6,369	13,593
年 度	武 道 場	プ レ イ ル ー ム	ト レ ー ニ ン グ 室	温 水 プ ー ル		
				温 水 プ ー ル	温 水 プ ー ル	
平成 20 年度	988			13,211	22,606	
21	19,095			56,031	149,154	
22	21,267			50,066	145,529	

注：平成21年1月に開館した。

資 料：教育委員会生涯学習部スポーツ振興課

112 ス ポ ー ツ 施 設

(単位：人)

年 度	プ ー ル		庭 球 場			
	区 立		民 間 開 放			
	石 神 井 プ ー ル (50m)	三 原 台 温 水 プ ー ル (25m)	三井住友銀行石神井運動場 (4面)	日本銀行石神井運動場 (2面)		
平成 18 年度	30,912	101,838	3,054			2,982
19	33,924	67,956	2,814			3,048
20	34,825	102,954	1,021			3,952
21	—	99,666	—			21,774
22	55,691	93,406	—			14,544
年 度	庭 球 場					運 動 場 暫 定 開 放
	区 立					
	豊 玉 中 公 園 庭 球 場 (3面)	高 野 台 運 動 場 (4面)	び く に 公 園 庭 球 場 (2面)	土 支 田 庭 球 場 (7面)	夏 の 雲 公 園 庭 球 場 (4面)	
平成 18 年度	17,542	26,468	4,870	29,635	33,281	
19	17,576	18,895	920	18,963	36,473	
20	16,755	23,232	5,694	41,614	35,268	
21	16,666	22,022	5,790	43,316	35,374	
22	16,422	22,567	6,741	43,881	35,258	
年 度	成 人 用 野 球 場				多 目 的 運 動 場 大 泉 さ く ら 運 動 公 園 多 目 的 運 動 場 (1面)	運 動 場 練 馬 綜 合 運 動 場
	区 立					
	学 田 公 園 野 球 場 (1面)	高 野 台 運 動 場 (1面)	北 大 泉 野 球 場 (2面)	東 台 野 球 場 (2面)		
平成 18 年度	9,067	6,714	16,461	13,370	31,953	49,939
19	11,670	7,293	20,898	16,066	42,290	57,821
20	3,592	7,729	18,931	19,089	41,632	68,232
21	11,750	6,598	16,654	14,849	39,112	82,939
22	11,347	7,128	13,211	16,521	35,863	83,537

注：(1) 石神井プールは、平成21年度は工事のため休場した。

(2) 庭球場・成人用野球場利用者数は、貸出枠単位の延べ人数である。

(3) 庭球場の三井住友銀行石神井運動場は、平成20年7月18日に都立石神井公園の運動場となったため、民間開放は終了した。

資 料：教育委員会生涯学習部スポーツ振興課

### 113 リサイクルセンター

年 度	関 町							
	大型木製家具等の展示販売			実 習 室		講 座 等 の 開 催		
	販売点数	展 示 品	即 売 品	利用件数	登 録 団 体	実 施 回 数	人 数	
平成 18 年度	16,378	92	16,286	750	36	332	5,109	
19	12,835	119	12,716	748	33	270	3,101	
20	18,060	110	17,950	734	33	298	3,081	
21	23,979	142	23,837	689	26	438	7,855	
22	22,061	138	21,923	575	26	333	5,864	

年 度	春 日 町							
	大型木製家具等の展示販売			多 目 的 室		講 座 等 の 開 催		
	販売点数	展 示 品	即 売 品	利用件数	登 録 団 体	実 施 回 数	人 数	
平成 18 年度	8,435	70	8,365	671	50	330	3,984	
19	14,863	66	14,797	662	31	163	1,776	
20	21,363	66	21,297	737	30	161	1,626	
21	26,061	65	25,996	847	30	282	6,629	
22	24,302	63	24,239	745	30	270	4,775	

年 度	豊 玉							
	大型木製家具等の展示販売			多 目 的 室 等		講 座 等 の 開 催		
	販売点数	展 示 品	即 売 品	利用件数	登 録 団 体	実 施 回 数	人 数	
平成 21 年度	722	722	526	1,011	113	54	1,162	
22	1,188	190	998	1,404	113	63	1,195	

資 料：環境部清掃リサイクル課

### 114 児 童 館

(単位：人)

年 度	総 数	各 分 館								
		平和台 (S45.6)	栄 町 (S47.1)	石 神 井 (S47.8)	北 大 泉 (S48.1)	光 が 丘 (S48.5)	上 石 神 井 (S48.8)	土 支 田 (S48.11)	春 日 町 (S48.12)	中 村 (S49.7)
平成 18 年度	618,268	32,870	24,824	19,422	34,381	41,762	34,221	28,156	35,857	50,397
19	621,222	34,056	25,882	35,246	26,215	42,196	35,488	29,840	35,214	54,752
20	669,421	35,348	31,892	39,067	25,725	39,563	32,219	34,834	40,142	60,278
21	613,016	32,708	30,204	35,515	21,557	34,733	32,103	31,966	35,347	54,709
22	635,349	32,139	32,496	32,260	24,320	31,179	31,487	32,120	33,464	57,948

年 度	南 田 中 (S49.11)	北 町 (S50.2)	関 町 (S50.6)	東 大 泉 (S51.2)	石 神 井 台 (S52.4)	西 大 泉 (S52.5)	三 原 台 (S53.4)	光が丘なかよし (H元.7)	
								計	光が丘なかよし (H元.7)
平成 18 年度	33,191	23,895	42,858	39,029	33,435	26,674	31,668	85,628	
19	37,773	24,138	42,368	33,791	33,452	25,270	31,559	73,982	
20	39,624	23,115	34,824	45,252	36,842	35,640	36,893	78,163	
21	42,781	23,148	31,591	42,662	24,802	28,649	35,558	74,983	
22	45,115	23,366	27,604	46,251	40,523	27,355	37,377	80,345	

注：各館の名称の下に記載されている年月は、開館年月である。

資 料：児童青少年部子育て支援課

### 115 敬 老 館 ・ 高 齢 者 セ ン タ ー

(単位：人)

年 度	総 数	敬 老 館							
		計	大 泉 北 (S45.12)	栄 町 (S47.1)	石 神 井 (S47.8)	春 日 町 (S48.12)	中 村 (S49.7)	南 田 中 (S49.11)	
平成 18 年度	358,235	214,597	19,652	12,609	22,133	15,701	21,357	19,489	
19	322,852	178,867	19,202	12,350	23,120	14,454	20,417	18,990	
20	353,543	209,357	14,334	12,338	15,703	14,344	19,621	17,933	
21	357,266	204,714	16,781	12,769	17,810	15,298	19,922	19,355	
22	348,068	200,706	16,925	12,352	14,066	14,010	19,109	19,898	

年 度	敬 老 館					高 齢 者 セ ン タ ー			
	東 大 泉 (S51.2)	石 神 井 台 (S52.4)	西 大 泉 (S52.5)	三 原 台 (S53.4)	高 野 台 (H14.4)	計	光が丘 (H元.7)	関 (H7.10)	豊玉 (H16.10)
平成 18 年度	19,973	14,368	13,584	33,453	22,278	143,638	64,191	37,204	42,243
19	—	17,455	—	29,414	23,465	143,985	67,467	39,311	37,207
20	24,405	17,366	17,461	28,038	27,814	144,186	70,301	40,062	33,823
21	27,634	—	16,400	29,118	29,627	152,552	74,931	42,257	35,364
22	25,319	13,255	14,420	28,259	23,093	147,362	74,452	36,247	36,663

注：(1) 数値は個人利用のもので、団体利用を含まない。

(2) 各館の名称の下に記載されている年月は、開館年月である。

(3) 東大泉敬老館と西大泉敬老館は大規模改修工事のため、平成19年4月～平成20年3月まで休館した。

(4) 石神井敬老館は空調設備等工事のため、平成20年7月25日～平成20年10月31日まで休館した。

(5) 大泉北敬老館はアスベスト除去工事のため、平成20年10月～12月まで休館した。

(6) 石神井台敬老館は大規模改修工事のため、平成21年4月～平成22年3月まで休館した。

資 料：福祉部高齢社会対策課

116 区民農園区画数および面積

(各年4月1日現在)

年次および農園名(開設年)	区画数	農園面積	農園名(開設年)	区画数	農園面積
		㎡			㎡
平成 19 年 総数	2,090	51,445			
20 "	2,188	53,973			
21 "	2,078	51,636			
22 "	1,934	47,329			
23 "	1,934	47,329			
高野台四丁目(S48年)	55	1,426	上石神井二丁目(H12年)	133	3,547
東大泉五丁目(S49年)	152	3,496	田柄三丁目(H14年)	94	2,319
石神井町六丁目(S50年)	16	514	下石神井六丁目( " )	40	991
東大泉六丁目(S51年)	49	1,065	中村南一丁目(H16年)	90	1,930
田柄一丁目( " )	235	4,683	向山四丁目(H20年)	98	3,126
西大泉二丁目(S52年)	163	2,975	上石神井南町( " )	40	1,249
豊玉南三丁目(S53年)	96	2,168			
関町南三丁目(S54年)	171	4,051			
大泉学園町四丁目(S62年)	146	3,360			
南大泉やまぶし(H元年)	49	1,350			
豊玉南三丁目第二(H2年)	46	1,245			
石神井台八丁目(H3年)	39	1,349			
大泉町一丁目(H8年)	47	1,011			
関町南三丁目第二(H9年)	83	2,850			
東大泉二丁目(H10年)	92	2,624			

資料：産業地域振興部都市農業課

117 市民農園区画数および面積

(各年4月1日現在)

年次および農園名(開設年)	区画数	農園面積	農園名(開設年)	区画数	農園面積
		㎡			㎡
平成 19 年 総数	1,617	70,339	※ 緑と農の体験塾 (H8年)	153	5,537
20 "	1,721	75,974	※ 大泉 風のがっこう (H9年)	125	4,002
21 "	1,800	78,121	※ 田柄すずしろ農園 (H10年)	118	4,299
22 "	1,927	84,600	※ イガさんの畑 (H11年)	122	4,739
23 "	1,540	60,137	※ 学田体験農園 (H13年)	74	3,139
			※ 農学校		
西 大 泉(H4年)	49	3,944	「石泉愛らんど」(H14年)	160	5,639
高 松(H5年)	54	3,696	※ 農業体験農園		
旭 町(H6年)	38	2,689	「緑の散歩道」(H15年)	135	5,072
南 大 泉(H7年)	48	2,909	※ 農業体験農園		
谷 原 東( " )	56	3,327	「どろんこ・わあるど」(H16年)	119	4,753
谷 原 西( " )	49	3,303	※ 農業体験農園		
			「井頭体験農園」(H17年)	113	4,865
			※ 農業体験農園		
			「百刃の里」(H18年)	86	2,310
			※ 農業体験農園		
			「楽農くらぶ」(H19年)	82	3,257
			※ 農業体験農園		
			「南大泉やさい村」(H20年)	100	4,407
			※ 農業体験農園		
			「農の詩」(H21年)	68	3,019
			※ 農業体験農園		
			「旬感倶楽部」(H22年)	85	5,099
			※ 農業体験農園		
			「あーばんあぐりぱーく石神井台」(H23年)	70	3,716

注：※は、農業体験農園(民間設置市民農園)である。

資料：産業地域振興部都市農業課

## 118 花とみどりの相談所

年 度	相 談 件 数	展 示 会 開 催 数	園 芸 教 室		講 座 等	
			回 数	参 加 人 数	回 数	参 加 人 数
平成 18 年度	3,394 (1,216)	43	25	543	50	835
19	3,581 (1,681)	40	29	604	57	813
20	3,096 (1,356)	38	22	420	61	847
21	3,548 (1,466)	39	29	605	39	449
22	3,796 (1,583)	33	23	449	40	660

注：( )内は電話による相談で内数である。  
資 料：環境部みどり推進課

## 119 少 年 自 然 の 家

(単位：延べ人)

年 度	軽井沢少年自然の家	下田少年自然の家	武石少年自然の家	岩井少年自然の家
平成 18 年度	38,646 (17,848)	13,108 (11,018)	27,877 (13,312)	18,904 (14,739)
19	39,009 (18,115)	12,296 (10,034)	26,963 (13,429)	18,715 (14,897)
20	37,506 (18,645)	13,567 (12,524)	26,643 (13,768)	18,149 (14,720)
21	36,269 (17,992)	14,590 (13,037)	26,555 (14,021)	18,237 (15,229)
22	33,933 (18,084)	14,381 (13,009)	26,724 (15,276)	17,534 (15,041)

注：( )内は、小・中学校の校外授業利用者数で内数である。  
資 料：教育委員会生涯学習部生涯学習課

## 120 練馬区指定保養施設

年 度 お よ び 月 次	総 数	大 人	子 供
平成 18 年度 (23)	19,067	17,057	2,010
19 (24)	24,544	22,416	2,128
20 (24)	28,720	26,251	2,469
21 (24)	29,645	27,002	2,643
22 (24)	27,386	25,156	2,230
平成 22 年 4 月	1,171	1,117	54
5	2,901	2,731	170
6	2,057	1,987	70
7	1,828	1,572	256
8	4,050	3,185	865
9	1,702	1,645	57
10	3,629	3,516	113
11	2,932	2,874	58
12	1,453	1,311	142
平成 23 年 1 月	1,656	1,444	212
2	2,299	2,143	156
3	1,708	1,631	77

注：( )内の数値は施設数を示す。  
資 料：産業地域振興部地域振興課

# 14 教 育

121 学校数、教員数および在学者数

(平成22年5月1日現在)

区 分	学校数	教 員 数						在 学 者 数		
		本 務 者			兼 務 者			計	男	女
		計	男	女	計	男	女			
小 学 校 総 数	67	1,710	608	1,102	159	21	138	35,124	18,139	16,985
区 立	65	1,668	582	1,086	147	18	129	34,325	17,759	16,566
国 立	1	31	21	10	7	3	4	634	311	323
私 立	1	11	5	6	5	—	5	165	69	96
中 学 校 総 数	40	894	516	378	272	123	149	15,366	8,084	7,282
区 立	35	824	470	354	174	67	107	13,908	7,428	6,480
国 立	—	—	—	—	—	—	—	—	—	—
私 立	5	70	46	24	98	56	42	1,458	656	802
高 等 学 校 総 数	14	541	389	152	260	152	108	9,127	5,161	3,966
都 立	9	397	266	131	92	43	49	6,037	2,917	3,120
私 立	5	144	123	21	168	109	59	3,090	2,244	846
中等教育学校 国 立	1	54	35	19	22	12	10	443	187	256
特別支援学校 総 数	3	234	94	140	8	…	…	463	301	162
都 立	2	194	71	123	8	…	…	365	235	130
私 立	1	40	23	17	—	—	—	98	66	32
短 期 大 学	—	—	—	—	—	—	—	—	—	—
大 学 私 立	2	253	158	95	641	…	…	5,594	2,596	2,998
幼 稚 園 総 数	47	586	30	556	55	22	33	10,672	5,426	5,246
区 立	5	33	—	33	1	—	1	475	263	212
私 立	42	553	30	523	54	22	32	10,197	5,163	5,034
専 修 学 校 私 立	4	31	30	1	69	…	…	827	603	224
各 種 学 校 私 立	2	11	5	6	11	…	…	162	84	78

注：(1) 高等学校の生徒数は定時制を含む。  
 (2) 大学の学校数、学生数、教員数(本務者・兼務者)は大学本部が所在する地域に計上した。  
 (3) 大学の数値は大学院を含む。

資 料：東京都総務局統計部人口統計課「平成22年度 学校基本調査報告」

122 幼稚園数、学級数、教員数および在園者数の推移

(各年5月1日現在)

年 度	園 数		学級数	教員数	在 園 者 数			3 歳 児	4 歳 児	5 歳 児	教 員 1 人 当 り 園 児 数
	区 立	私 立			計	男	女				
平成 13 年度	5	42	405	591	11,368	5,824	5,544	3,314	4,085	3,969	19.2
14	5	42	409	592	11,622	5,951	5,671	3,343	4,168	4,111	19.6
15	5	42	408	604	11,698	6,016	5,682	3,399	4,116	4,183	19.4
16	5	42	405	606	11,594	5,908	5,686	3,367	4,070	4,157	19.1
17	5	42	401	615	11,547	5,908	5,639	3,425	4,066	4,056	18.8
18	5	42	398	602	11,501	5,901	5,600	3,345	4,069	4,087	19.1
19	5	42	392	594	11,244	5,843	5,401	3,367	3,802	4,075	18.9
20	5	42	390	601	11,079	5,762	5,317	3,362	3,884	3,833	18.4
21	5	42	381	590	10,754	5,584	5,170	3,170	3,723	3,861	18.2
22	5	42	374	586	10,672	5,426	5,246	3,411	3,543	3,718	18.2

注：教員は本務者のみであり、教育補助員は含まない。

資 料：東京都総務局統計部人口統計課「学校基本調査報告」



123 区立小学校数、学級数、教員数および児童数の推移

(各年5月1日現在)

年 次	学 校 数	学 級 数	教 員 数			児 童 数		
			計	男	女	計	男	女
平成 14 年	69	1,068	1,530	519	1,011	32,502	16,836	15,666
15	69	1,063	1,574	529	1,045	32,940	17,034	15,906
16	69	1,071	1,597	528	1,069	33,366	17,302	16,064
17	69	1,080	1,585	513	1,072	33,637	17,389	16,248
18	69	1,084	1,596	524	1,072	34,025	17,656	16,369
19	69	1,078	1,606	534	1,072	34,197	17,698	16,499
20	69	1,091	1,591	527	1,064	34,493	17,804	16,689
21	69	1,089	1,604	553	1,051	34,397	17,776	16,621
22	65	1,082	1,582	550	1,032	34,325	17,759	16,566
23	65	1,081	1,588	585	1,003	33,825	17,493	16,332

年 次	児 童 数						教員一人 当り児童数
	1 学 年	2 学 年	3 学 年	4 学 年	5 学 年	6 学 年	
平成 14 年	5,380	5,663	5,393	5,518	5,277	5,271	21.2
15	5,616	5,451	5,668	5,411	5,521	5,273	20.9
16	5,671	5,616	5,466	5,674	5,414	5,525	20.9
17	5,731	5,671	5,616	5,472	5,709	5,438	21.2
18	5,741	5,743	5,647	5,653	5,504	5,737	21.3
19	5,735	5,778	5,800	5,672	5,684	5,528	21.3
20	5,708	5,762	5,802	5,800	5,686	5,735	21.7
21	5,533	5,716	5,775	5,821	5,823	5,729	21.4
22	5,564	5,549	5,738	5,795	5,835	5,844	21.7
23	5,345	5,545	5,544	5,758	5,777	5,856	21.3

注：小中一貫教育校を含む。  
資料：教育委員会学校教育課学務課、教育指導課

124 区立中学校数、学級数、教員数および生徒数の推移

(各年5月1日現在)

年 次	学 校 数	学 級 数	教 員 数		
			計	男	女
平成 14 年	34	405	779	446	333
15	34	397	794	453	341
16	34	390	766	444	322
17	34	395	756	432	324
18	34	398	759	432	327
19	34	406	777	448	329
20	34	409	771	444	327
21	34	416	780	447	333
22	34	412	781	449	332
23	34	420	800	464	336

年 次	生 徒 数						教員一人 当り生徒数
	計	男	女	1 学 年	2 学 年	3 学 年	
平成 14 年	13,533	7,123	6,410	4,356	4,595	4,582	17.4
15	13,253	7,010	6,243	4,272	4,368	4,613	16.7
16	12,954	6,856	6,098	4,262	4,293	4,399	16.9
17	13,164	6,913	6,251	4,536	4,290	4,338	17.4
18	13,262	6,970	6,292	4,408	4,534	4,320	17.5
19	13,744	7,253	6,491	4,748	4,422	4,574	17.7
20	13,727	7,375	6,352	4,487	4,768	4,472	17.8
21	14,000	7,478	6,522	4,686	4,507	4,807	17.9
22	13,788	7,371	6,417	4,556	4,704	4,528	17.7
23	14,086	7,412	6,674	4,790	4,575	4,721	17.6

注：小中一貫教育校を含む。  
資料：教育委員会学校教育課学務課、教育指導課

125 学校別学級数、教員数、在学者数および校地面積  
(1) 区立小学校

(平成23年5月1日現在)

学 校 名	学 級 数		教 員 数			児 童 数			校 地 面 積 ㎡
			計	男	女	計	男	女	
総 数	1,038	(85)	1,588	585	1,003	33,825	17,493	16,332	787,952
旭小	6	(7)	22	8	14	201	103	98	15,902
豊豊	9		15	5	10	259	146	113	13,773
豊豊	16		22	8	14	501	263	238	11,459
豊豊	9	(4)	20	8	12	269	150	119	7,403
豊中	12		18	6	12	306	157	149	10,121
豊中	15	(3)	25	8	17	483	244	239	11,468
中早	25		33	13	20	901	490	411	13,881
中早	12	(1)	20	6	14	366	184	182	14,095
開進	18		24	7	17	561	293	268	12,565
開進	22		29	12	17	760	416	344	14,318
開進	12		18	6	12	375	188	187	10,378
開進	19		27	10	17	648	346	302	8,318
開進	18		25	12	13	560	299	261	13,249
仲南	22		29	11	18	726	397	329	11,556
仲南	12	(3)	23	7	16	370	177	193	11,564
北北	18	(2)	28	10	18	595	311	284	13,579
北北	16	(2)	25	8	17	506	286	220	14,215
練練	17		24	6	18	506	255	251	12,250
練練	12		18	7	11	352	189	163	9,007
練練	12	(8)	28	10	18	409	237	172	9,106
練馬	18	(2)	28	11	17	581	300	281	11,350
練馬	18	(4)	30	11	19	573	277	296	15,336
練馬	22		29	10	19	736	395	341	12,571
練馬	14		21	9	12	469	240	229	10,771
練馬	12		18	7	11	377	188	189	15,310
旭高	12		18	7	11	377	188	189	12,716
旭高	19		26	11	15	680	347	333	10,655
春光	11		17	6	11	288	148	140	10,705
春光	17	(4)	30	9	21	550	279	271	14,110
春光	13	(4)	25	10	15	437	227	210	12,001
光が丘	18		26	7	19	581	289	292	12,001
光が丘	14		21	9	12	430	241	189	12,001
光が丘	8	(6)	21	8	13	246	131	115	13,000
石神	18	(5)	32	10	22	566	303	263	12,309
石神	12	(3)	22	10	12	321	165	156	12,455
石神	12	(2)	21	8	13	330	171	159	9,530
石神	19		26	8	18	650	321	329	8,980
石神	18		26	11	15	602	292	310	11,666
石神	18	(1)	28	11	17	631	339	292	13,757
石神	20		28	10	18	686	335	351	9,322
光谷	24		31	9	22	847	431	416	16,210
光谷	16		24	10	14	495	244	251	14,258
北立	19		26	7	19	616	319	297	10,127
北立	15		21	7	14	452	225	227	13,058
関野	20	(3)	31	10	21	694	357	337	13,460
関大	19		26	7	19	644	333	311	14,049
関大	12	(10)	31	12	19	425	226	199	14,460
関大	13		19	7	12	435	208	227	11,359
関大	23		30	13	17	813	410	403	12,129
関大	19		26	11	15	633	334	299	14,425
大大	19		26	12	14	683	317	366	15,372
大大	18		25	8	17	532	271	261	9,905
大大	19	(5)	33	17	16	697	374	323	15,274
大大	12		18	9	9	339	176	163	12,179
大大	23		31	8	23	776	383	393	12,323

14-4 教 育

(1) 区立小学校(つづき)

学 校 名	学 級 数	教 員 数			児 童 数			校 地 面 積 ㎡
		計	男	女	計	男	女	
大 泉 北園	20	27	10	17	674	333	341	12,683
大 泉 学 園	12 (4)	23	9	14	440	220	220	9,247
大 泉 学 園	19	26	10	16	665	335	330	11,006
大 泉 学 園	12	18	7	11	424	223	201	16,076
大 泉 学 園	19	26	11	15	638	349	289	9,518
橋 南 田 戸	13	19	7	12	392	187	205	10,129
南 南 田 中	11 (2)	20	10	10	301	158	143	12,328
南 南 田 中	12	18	7	11	287	156	131	10,056
富 士 見 丘	20	27	9	18	682	356	326	9,453
八 士 見 台	14	20	7	13	476	261	215	10,115

注：(1) ( )内は特別支援学級数(通級を含む)で、外数である。  
 (2) 児童数は、特別支援学級(固定学級)の在籍者数を含む。  
 (3) 区立学校適正配置第一次実施計画に基づき、平成22年4月に光が丘地区の小学校8校を4校に統合・再編した。  
 資 料：教育委員会学校教育部学務課、施設給食課、教育指導課

(2) 区立中学校

(平成23年5月1日現在)

学 校 名	学 級 数	教 員 数			生 徒 数			校 地 面 積 ㎡
		計	男	女	計	男	女	
総 数	398 (32)	800	464	336	14,086	7,412	6,674	537,492
旭 丘	6 (3)	19	11	8	217	119	98	12,900
豊 玉 第 二	7	16	9	7	239	112	127	13,769
豊 玉 第 二	6 (5)	22	12	10	214	122	92	11,164
中 進 第 一	15 (2)	31	18	13	572	300	272	24,378
中 進 第 一	15	26	16	10	505	288	217	24,613
開 進 第 二	12 (1)	24	12	12	423	214	209	25,889
開 進 第 二	10 (1)	20	13	7	319	167	152	18,361
開 進 第 三	13	24	16	8	436	230	206	14,586
北 練 馬	9	19	12	7	323	142	181	15,086
北 練 馬	9 (2)	23	17	6	299	155	144	19,968
練 貫 馬 東	15	27	19	8	515	278	237	15,647
練 貫 馬 東	12	22	11	11	411	219	192	13,891
光 が 丘 第 一	15	25	14	11	538	294	244	14,702
光 が 丘 第 一	6	14	8	6	161	87	74	10,818
光 が 丘 第 二	10	19	13	6	360	180	180	15,001
光 が 丘 第 三	12	22	11	11	423	243	180	14,955
光 が 丘 第 三	11 (4)	26	13	13	407	186	221	17,584
光 石 井 東	6	14	8	6	155	76	79	15,003
光 石 井 東	18 (3)	34	20	14	680	375	305	16,874
石 神 井 西	15	28	17	11	571	312	259	11,596
石 神 井 西	17	29	17	12	628	383	245	15,920
石 神 井 南	11	21	13	8	365	198	167	11,296
石 神 井 南	11 (2)	23	11	12	384	158	226	13,570
南 谷 丘 原	9 (2)	21	12	9	280	142	138	18,915
南 谷 丘 原	9 (1)	21	11	10	293	130	163	14,608
三 大 原 台	13	24	13	11	486	277	209	13,058
三 大 原 台	18 (5)	40	24	16	718	375	343	16,732
大 泉 第 二	18	30	16	14	655	350	305	18,919
大 泉 第 二	14	25	14	11	510	252	258	12,829
大 泉 第 二	12	24	14	10	455	220	235	14,598
大 泉 学 園	14	23	12	11	525	273	252	14,439
大 泉 学 園	7	17	10	7	173	90	83	15,958
大 泉 学 園	15	27	15	12	579	323	256	12,686
八 士 見 坂	8 (1)	20	12	8	267	142	125	17,179

注：(1) ( )内は特別支援学級数(通級を含む)で、外数である。  
 (2) 生徒数は、特別支援学級(固定学級)の在籍者数を含む。  
 資 料：教育委員会学校教育部学務課、施設給食課、教育指導課

(3) 区立小中一貫教育校

(平成23年5月1日現在)

学 校 名	学 級 数	教 員 数			生 徒 数			校 地 面 積 m <sup>2</sup>
		計	男	女	計	男	女	
総 数	19	35	17	18	597	313	284	32,034
大 泉 桜 学 園	19	35	17	18	597	313	284	32,034

注：(1) 数値は小学校および中学校の再掲で、大泉学園桜小学校、大泉学園桜中学校の合計である。

(2) 大泉桜学園は、平成23年4月に開校した。

(3) 校地面積は、区立小中学校に含む。

資 料：教育委員会学校教育部学務課、施設給食課、教育指導課

126 予 測 児 童 ・ 生 徒 数

(1) 区立小学校

(各年5月1日現在)

年 次	総 数	1 学 年	2 学 年	3 学 年	4 学 年	5 学 年	6 学 年
平成 23 年	33,528	5,310	5,503	5,500	5,707	5,726	5,782
24	32,913	5,183	5,291	5,492	5,500	5,691	5,756
25	32,454	5,359	5,153	5,272	5,483	5,475	5,712
26	32,205	5,472	5,342	5,146	5,273	5,467	5,505
27	32,252	5,558	5,456	5,335	5,147	5,258	5,498
28	32,127	5,382	5,541	5,447	5,337	5,132	5,288

注：平成23年の数値は実数であり、特別支援学級の児童の数値は含まない。

資 料：教育委員会学校教育部学務課

(2) 区立中学校

(各年5月1日現在)

年 次	総 数	1 学 年	2 学 年	3 学 年
平成 23 年	13,930	4,729	4,527	4,674
24	13,869	4,643	4,730	4,496
25	13,980	4,637	4,636	4,707
26	13,797	4,533	4,640	4,624
27	13,605	4,438	4,538	4,629
28	13,319	4,352	4,441	4,526

注：平成23年の数値は実数であり、特別支援学級の生徒の数値は含まない。

資 料：教育委員会学校教育部学務課

## 127 学 校 施 設 面 積

## (1) 区 立 小 学 校

(各年5月1日現在)

年 次	学 校 数	校 地 m <sup>2</sup>	校 舎 m <sup>2</sup>	運 動 場 m <sup>2</sup>	体 育 館 m <sup>2</sup>
平成 19 年	69	833,644	343,568	452,302	55,302
20	69	833,827	343,747	453,924	55,302
21	69	835,042	343,924	451,025	55,939
22	65	803,355	327,677	431,161	53,282
23	65	787,952	326,083	426,707	52,770

資 料 : 教育委員会学校教育部施設給食課

## (2) 区 立 中 学 校

(各年5月1日現在)

年 次	学 校 数	校 地 m <sup>2</sup>	校 舎 m <sup>2</sup>	運 動 場 m <sup>2</sup>	体 育 館 m <sup>2</sup>
平成 19 年	34	531,938	188,694	306,246	33,649
20	34	531,938	186,973	308,414	33,649
21	34	532,637	188,188	309,321	33,649
22	34	538,370	188,839	310,026	34,320
23	34	537,492	188,328	310,367	34,320

資 料 : 教育委員会学校教育部施設給食課

## (3) 区 立 小 中 一 貫 教 育 校

(5月1日現在)

年 次	学 校 数	校 地 m <sup>2</sup>	校 舎 m <sup>2</sup>	運 動 場 m <sup>2</sup>	体 育 館 m <sup>2</sup>
平成 23 年	1	32,034	7,627	17,741	1,610

注 : 校地・校舎・運動場・体育館の面積は区立小中学校の各面積に含む。

資 料 : 教育委員会学校教育部施設給食課

128 児 童 ・ 生 徒 の 平 均 体 格

区 分	男									
	小 学 校						中 学 校			
	1 学 年	2 学 年	3 学 年	4 学 年	5 学 年	6 学 年	1 学 年	2 学 年	3 学 年	
身 長 平 成	12 年	117.0	122.6	128.4	133.9	139.3	145.3	153.3	161.0	166.0
	17	117.0	123.0	128.4	133.6	139.3	145.4	152.6	160.4	166.0
	22	116.9	122.6	128.4	133.9	139.1	145.4	153.0	160.2	165.7
体 重 平 成	12 年	21.8	24.3	27.6	31.2	35.1	39.2	45.1	51.1	55.9
	17	21.7	24.3	27.3	30.7	34.6	39.0	44.6	50.0	55.5
	22	21.4	23.9	26.9	30.2	33.9	38.5	44.2	49.1	54.5
座 高 平 成	12 年	65.1	67.7	70.4	73.0	75.3	77.9	81.9	85.6	88.4
	17	65.0	67.8	70.3	72.7	75.2	77.8	81.4	85.2	88.2
	22	64.9	67.8	70.4	72.7	75.0	77.7	81.3	85.2	88.3

区 分	女									
	小 学 校						中 学 校			
	1 学 年	2 学 年	3 学 年	4 学 年	5 学 年	6 学 年	1 学 年	2 学 年	3 学 年	
身 長 平 成	12 年	115.9	121.8	127.3	133.4	140.2	147.5	152.8	155.5	157.2
	17	116.2	121.8	127.5	133.6	140.5	147.0	152.4	155.2	157.3
	22	116.0	122.2	127.7	133.6	140.2	146.6	152.3	155.8	156.9
体 重 平 成	12 年	21.2	23.8	26.8	30.4	34.5	40.0	44.7	48.1	50.0
	17	21.1	23.5	26.5	29.9	34.4	39.9	44.6	47.7	50.7
	22	20.8	23.5	26.3	29.5	33.4	38.6	43.8	47.5	49.9
座 高 平 成	12 年	64.6	67.4	70.1	72.8	76.0	79.5	82.5	84.0	84.7
	17	64.7	67.3	70.1	72.8	76.0	79.3	82.3	83.9	85.0
	22	64.6	67.5	70.2	72.8	75.7	79.3	82.2	84.2	84.8

注：各年とも、4月1日～6月末日に実施された、定期健康診断による数値である。  
資 料：教育委員会学校教育部庶務課

129 中 学 校 卒 業 後 の 進 路 状 況

(平成22年5月1日現在)

区 分	計	男	女	学 校 別		
				区立中学校	国立中学校	私立中学校
卒 業 者 総 数	5,259	2,745	2,514	4,820	—	439
高 等 学 校 等 進 学 者	5,191	2,708	2,483	4,752	—	439
高等学校(本科)全日制	4,866	2,513	2,353	4,429	—	437
そ の 他	325	195	130	323	—	2
専修学校(高等課程)進学者	10	4	6	10	—	—
専修学校(一般課程)等入学者	4	1	3	4	—	—
公共職業能力開発施設等入学者	1	1	—	1	—	—
就 職 者	11	11	—	11	—	—
上 記 以 外 の 者	42	20	22	42	—	—
死 亡 ・ 不 詳	—	—	—	—	—	—

資 料：東京都総務局統計部人口統計課「平成22年度 学校基本調査報告」

## 130 高等学校数、学級数および生徒数

(平成22年5月1日現在)

区 分		総 数			全 日 制			定 時 制			
		計	都 立	私 立	計	都 立	私 立	計	都 立	私 立	
学 校 数		14	9	5	14 (1)	9	5 (1)	1 (1)	—	1 (1)	
学 級 数		…	160	…	…	160	…	…	—	…	
生	総 数	総 数	9,127	6,037	3,090	9,127	6,037	3,090	—	—	—
		男	5,161	2,917	2,244	5,161	2,917	2,244	—	—	—
		女	3,966	3,120	846	3,966	3,120	846	—	—	—
徒	学 年 別	1 学 年	3,081	2,130	951	3,081	2,130	951	—	—	—
		2	3,046	1,980	1,066	3,046	1,980	1,066	—	—	—
		3	3,000	1,927	1,073	3,000	1,927	1,073	—	—	—

注：(1) ( )内は、全日制および定時制併置校数で、内数である。

(2) 私立学校の学級数は調査されていない。

資 料：東京都総務局統計部人口統計課「平成22年度 学校基本調査報告」

## 131 高等学校卒業後の進路状況

(平成22年5月1日現在)

区 分	計	男	女	学 校 別	
				都立高等学校	私立高等学校
卒 業 者 総 数	2,949	1,685	1,264	1,909	1,040
大 学 等 進 学 者	1,754	1,074	680	849	905
大学・短大本科・その他	1,752	1,073	679	847	905
大学・短大の通信教育部および放送大学	2	1	1	2	—
専修学校(専門課程)進学者	504	243	261	501	3
専修学校(一般課程)等入学者	223	159	64	102	121
公共職業能力開発施設等入学者	15	10	5	15	—
就 職 者	262 (1)	132 (1)	130 (0)	262 (1)	—
一時的な仕事に就いた者	33	8	25	33	—
上記以外の者	157	58	99	146	11
死 亡 ・ 不 詳	—	—	—	—	—

注：就職者の( )は、進学等をしながら就職したもので、外数である。

資 料：東京都総務局統計部人口統計課「平成22年度 学校基本調査報告」

### 132 学 校 開 放 状 況

年 度	学 校 図 書 館 開 放					校 庭 開 放				
	開 放 小学校数	延 べ 開放日数	利用人数	蔵書冊数	貸出冊数	開 放 小学校数	延 べ 開放日数	利 用 人 数		
								計	団 体	個 人
平成 18 年度	45	12,111	215,864	307,320	105,285	69	16,661	1,057,570	447,101	610,469
19	45	12,073	217,431	308,625	98,741	69	17,612	1,088,381	443,881	644,500
20	45	12,642	236,253	309,277	102,070	69	17,599	1,100,034	415,305	684,729
21	45	11,935	189,212	296,314	64,119	69	22,654	1,084,485	402,338	682,147
22	43	11,922	214,777	283,416	64,355	65	21,421	1,085,209	402,277	682,932

年 度	教 室 開 放			学 校 体 育 館 開 放				
	開 放 小 学 校 数	利 用 件 数	利 用 人 数	開 放 学 校 数		利 用 人 数		
				小 学 校	中 学 校	計	団 体	個 人
平成 18 年度	23	4,996	92,285	32	4	202,383	164,355	38,028
19	23	4,593	85,681	32	4	200,562	163,518	37,044
20	23	4,417	79,245	32	4	217,017	177,144	39,873
21	23	4,046	74,249	33	4	211,838	172,586	39,252
22	22	3,467	71,821	33	4	228,199	189,192	39,007

年 度	学 校 プ ー ル 開 放		
	開 放 学 校 数		利 用 人 数
	小 学 校	中 学 校	
平成 18 年度	9	—	5,185
19	9	—	7,178
20	9	—	7,882
21	9	—	6,211
22	8	—	5,293

注：平成18年度の学校プール開放の中学校数は、廃止により1校減となった。  
 資料：教育委員会生涯学習部生涯学習課、スポーツ振興課

### 133 各 種 ス ポ ー ツ 事 業 参 加 人 数

年 度	区民体育大会	城北地区 対 抗 競 技	わんぱく キ ャ ン プ	ス ポ ー ツ 教 室 他	生涯学習団体 (届 出 数)	生涯学習団体 (人 数)	ス ポ ー ツ リ ー ダ ー 数
平成 18 年度	20,499	406	65	19,491	2,163	70,312	650
19	20,151	329	70	19,706	1,114	39,013	674
20	19,982	285	63	22,408	1,203	42,374	637
21	20,801	312	62	22,991	1,308	44,234	693
22	21,233	288	66	22,606	1,149	34,399	704

注：平成18年度の生涯学習団体(届出数および人数)に関する数値は、3年毎の更新時期と重なるため重複したものになっている。  
 資料：教育委員会生涯学習部スポーツ振興課



# 15 社 会 保 障

# 134 国民健康保険

## (1) 加入状況

(各年度末現在)

年 度	世 帯 数	人 口	国民健康保険加入状況		被保険者数	加 入 率	年 間 平 均 被 保 険 者 数
			加入世帯数	加 入 率			
				%		%	
平成 18 年度	320,914	680,362	152,258	47.4	258,253	38.0	260,660
19	326,644	686,208	151,914	46.5	254,933	37.2	257,339
20	330,891	690,783	123,947	37.5	202,895	29.4	204,918
21	333,243	693,276	123,617	37.1	200,917	29.0	203,082
22	<b>334,959</b>	<b>694,666</b>	<b>123,021</b>	<b>36.7</b>	<b>199,108</b>	<b>28.7</b>	<b>201,608</b>

注：「世帯数」および「人口」は住民基本台帳による数値である。

資料：区民部国保年金課

## (2) 保険料の調定および収納状況

### (ア) 基礎賦課額分

年 度	件 数			金 額		
	調 定	収 納	収 納 率	調 定 額	収 納 額	収 納 率
			%	円	円	%
平成 18 年度	1,509,007	1,284,087	85.1	20,191,418,715	17,408,619,666	86.2
19	1,504,453	1,291,796	85.9	20,369,787,209	17,583,156,917	86.3
20	1,248,413	1,034,453	82.9	13,348,130,874	11,227,181,380	84.1
21	1,257,567	1,039,228	82.6	12,625,502,282	10,516,753,341	83.3
22	<b>1,228,437</b>	<b>1,019,490</b>	<b>83.0</b>	<b>13,280,801,247</b>	<b>11,224,338,624</b>	<b>84.5</b>

注：数値は現年度分である。

資料：区民部国保年金課

### (イ) 介護分

年 度	件 数			金 額		
	調 定	収 納	収 納 率	調 定 額	収 納 額	収 納 率
			%	円	円	%
平成 18 年度	602,024	497,981	82.7	1,762,652,545	1,458,900,313	82.8
19	589,210	489,830	83.1	1,756,385,397	1,456,487,631	82.9
20	600,648	496,492	82.7	1,499,420,613	1,236,886,578	82.5
21	609,006	500,531	82.2	1,417,439,299	1,163,078,373	82.1
22	<b>614,731</b>	<b>511,274</b>	<b>83.2</b>	<b>1,428,134,910</b>	<b>1,184,134,731</b>	<b>82.9</b>

資料：区民部国保年金課

### (ウ) 後期高齢者支援金分

年 度	件 数			金 額		
	調 定	収 納	収 納 率	調 定 額	収 納 額	収 納 率
			%	円	円	%
平成 20 年度	1,242,576	1,029,705	82.9	3,734,024,660	3,140,496,742	84.1
21	1,254,574	1,036,039	82.6	4,320,413,768	3,598,763,801	83.3
22	<b>1,228,438</b>	<b>1,019,351</b>	<b>83.0</b>	<b>3,724,129,753</b>	<b>3,147,471,768</b>	<b>84.5</b>

資料：区民部国保年金課

## (3) 1世帯、1人当りの保険料

### (ア) 基礎賦課額分

年 度	1 世 帯 当 り の 保 険 料		1 人 当 り の 保 険 料	
	調 定 額	収 納 額	調 定 額	収 納 額
	円	円	円	円
平成 18 年度		132,246	114,020	77,463
19		133,530	115,263	79,155
20		105,089	88,391	65,139
21		101,386	84,452	62,169
22		<b>106,840</b>	<b>90,297</b>	<b>65,874</b>

注：(1) 数値は現年度分である。

(2) 世帯数、被保険者数は年間平均による。

資料：区民部国保年金課

15-2 社会 保 障

(イ) 介 護 分

年 度	1 世 帯 当 り の 保 険 料		1 人 当 り の 保 険 料	
	調 定 額	収 納 額	調 定 額	収 納 額
	円	円	円	円
平成 18 年度	29,676	24,562	23,331	19,310
19	30,160	25,011	23,889	19,810
20	…	…	20,762	17,126
21	…	…	19,742	16,199
22	…	…	19,614	16,263

注：一世帯当りの保険料は、システム変更に伴い、20年度から算出できない。

資 料：区民部国保年金課

(ウ) 後 期 高 齢 者 支 援 金 分

年 度	1 世 帯 当 り の 保 険 料		1 人 当 り の 保 険 料	
	調 定 額	収 納 額	調 定 額	収 納 額
	円	円	円	円
平成 20 年度	29,398	24,725	18,222	15,326
21	34,694	28,899	21,274	17,721
22	29,960	25,321	18,472	15,612

資 料：区民部国保年金課

(4) 資 格 取 得 事 由 別 被 保 険 者 数

年 度	総数	転入	社会保険離脱	生活保護廃止	出生	後期高齢者離脱	その他
平成 18 年度	38,274	13,287	20,931	507	1,205	—	2,344
19	37,466	13,225	20,439	472	1,153	—	2,177
20	38,466	12,449	22,184	354	1,094	32	2,353
21	37,606	12,705	21,432	391	1,017	10	2,051
22	36,980	11,922	21,683	333	962	—	2,080

資 料：区民部国保年金課

(5) 資 格 喪 失 事 由 別 被 保 険 者 数

年 度	総数	転出	社会保険加入	生活保護開始	死亡	後期高齢者加入	その他
平成 18 年度	41,198	12,915	20,567	1,228	3,478	—	3,010
19	40,786	12,362	20,935	1,009	3,805	—	2,675
20	90,504	11,694	18,751	1,196	1,017	55,181	2,665
21	39,584	12,428	16,640	1,737	1,011	5,309	2,459
22	38,789	12,568	15,553	1,787	973	5,563	2,345

資 料：区民部国保年金課

(6) 療 養 諸 費 費 用 負 担 区 分

年 度	受 診 件 数	1 人 当 り 件 数	費 用 負 担 額					一人当り費用額
			保 険 者 負 担 分	一 部 負 担 金		そ の 他 の 負 担 額		
				薬 剤 一 部 負 担 金	其 他 一 部 負 担 金			
			千円	千円	千円	千円	千円	千円
平成 18 年度	2,892,798	13.83	48,069,685	35,599,553	11,320,946	-10	1,149,186	229.8
19	3,005,028	14.43	50,561,096	37,714,194	11,735,939	0	1,090,963	242.9
20	2,990,076	14.59	51,369,765	37,402,707	12,192,190	—	1,774,868	250.7
21	3,014,325	14.84	51,944,707	37,734,182	12,327,549	—	1,882,977	255.8
22	2,997,328	14.87	52,741,015	38,299,575	12,554,451	—	1,886,989	261.6

注：(1) 老人保健法による医療給付に係る分を除く。(以下の表についても同じ)

(2) 上記の数値は、厚生労働省提出資料の様式によるため、決算の数値とは異なる場合がある。(以下の表についても同じ)

(3) 薬剤一部負担金は、平成15年4月以降診療分から廃止された。なお、表中の薬剤一部負担金は一部負担金の再掲である。

資 料：区民部国保年金課

(7) 療 養 の 給 付 等 費 用 額 の 状 況

年 度	総 数		診 療 費					
			入 院		入 院 外		歯 科	
	件 数	金 額	件 数	金 額	件 数	金 額	件 数	金 額
	千円		千円		千円		千円	
平成 18 年度	2,832,960	46,989,960	34,077	14,980,134	1,489,510	17,495,714	354,444	4,726,128
19	2,938,303	49,423,519	34,392	15,643,889	1,541,417	18,321,053	356,648	4,684,583
20	2,926,451	50,186,802	33,953	16,060,273	1,524,115	18,257,403	356,713	4,751,582
21	2,929,370	50,651,048	33,137	16,021,546	1,518,814	18,422,064	356,784	4,671,758
22	2,912,389	51,497,294	32,492	16,614,199	1,491,027	18,671,316	356,573	4,700,926

年 度	薬 剤		食 事 療 養 ・ 生 活 療 養 費		訪 問 看 護 療 養 費	
	件 数	金 額	件 数	金 額	件 数	金 額
	千円		千円		千円	
平成 18 年度	921,451	8,788,642	31,955	914,393	1,523	84,949
19	971,789	9,758,788	32,171	902,609	1,886	112,597
20	977,777	10,096,198	31,870	895,767	2,023	125,579
21	987,396	10,525,316	31,062	876,553	2,177	133,811
22	999,407	10,509,802	30,580	851,557	2,310	149,494

注：「療養の給付」とは被保険者証を提出して療養取扱機関にかかった場合をいう。  
 資料：区民部国保年金課

(8) 療 養 費 等 支 給 決 定 状 況

年 度	総 数		医 科 診 療		歯 科 診 療		調 剤	
	件 数	金 額	件 数	金 額	件 数	金 額	件 数	金 額
	千円		千円		千円		千円	
平成 18 年度	91,823	801,010	653	12,739	151	1,635	185	1,444
19	98,909	848,563	838	14,125	156	1,432	288	1,801
20	95,511	888,163	931	13,885	230	2,225	197	1,172
21	116,236	970,551	1,230	11,108	166	2,119	12	158
22	115,549	932,023	1,303	15,144	142	2,064	11	154

年 度	施 設 療 養 費		食 事 療 養 ・ 生 活 療 養 費		移 送 費		柔 道 整 復	
	件 数	金 額	件 数	金 額	件 数	金 額	件 数	金 額
	千円		千円		千円		千円	
平成 18 年度	—	—	138	761	7	345	86,016	708,018
19	—	—	64	538	11	674	91,982	742,433
20	—	—	144	1,440	9	235	87,603	758,353
21	—	—	62	473	7	260	107,775	830,571
22	—	—	38	294	4	131	106,683	781,544

年 度	マ ッ サ ー ジ		針 ・ 灸		治 療 装 具	
	件 数	金 額	件 数	金 額	件 数	金 額
	千円		千円		千円	
平成 18 年度	1,310	25,611	2,266	20,901	1,097	29,556
19	1,745	34,530	2,694	22,886	1,131	30,144
20	2,232	50,849	2,819	25,083	1,346	34,921
21	2,691	63,317	3,092	24,028	1,201	38,517
22	2,994	71,404	3,065	24,077	1,309	37,211

注：「療養費」とは被保険者証を使えなかった理由があるとき、その費用の一部を払い戻した場合をいう。  
 資料：区民部国保年金課

## 135 介 護 保 険

## (1) 第 1 号 被 保 険 者 数

(各年度末現在)

年 度	人 口	第 1 号 被 保 険 者				被 保 険 者 割 合 %
		計	65 歳 ~ 74 歳	75 歳 以 上		
平成 18 年度	692,899	127,133	71,913	55,220	18.35	
19	699,403	130,681	72,245	58,436	18.68	
20	704,590	134,577	73,107	61,470	19.10	
21	707,319	137,093	72,384	64,709	19.38	
22	708,488	137,915	70,069	67,846	19.47	

注：「人口」は外国人登録数を含む。

資 料：福祉部介護保険課

## (2) 保 険 料 段 階 別 第 1 号 被 保 険 者 数

(各年度末現在)

年 度	総 数	第 1 段階	第 2 段階	第 3 段階	第 4 段階	第 5 段階	第 6 段階	第 7 段階
平成 18 年度	127,133	4,422	18,878	12,230	34,245	25,711	26,473	5,174
19	130,681	4,616	19,393	13,208	34,695	26,640	26,866	5,263
20	134,577	4,905	20,259	13,938	35,281	27,705	27,275	5,214

年 度	総 数	第 1 段階	第 2 段階	第 3 段階	特 4 段階	第 4 段階	第 5 段階	第 6 段階
平成 21 年度	137,312	5,396	20,806	14,501	22,090	13,783	13,061	15,435
22	138,101	5,746	21,397	15,523	21,736	13,627	13,284	15,705

年 度	第 7 段階	第 8 段階	第 9 段階	第 10 段階	第 11 段階	第 12 段階
平成 21 年度	14,003	6,016	5,130	2,132	1,172	3,787
22	13,728	5,826	5,004	1,945	1,114	3,466

注：(1) 平成21年度から保険料段階が変更された。(7段階→12段階)

(2) 総数には年度途中資格喪失者を含む。

資 料：福祉部介護保険課

## (3) 保 険 料 の 調 定 お よ び 収 納 状 況

年 度	調 定 件 数			調 定 額		
	計	特 別 徴 収	普 通 徴 収	計	特 別 徴 収	普 通 徴 収
平成 18 年度	131,940	105,051	26,889	6,250,893,480	4,934,801,510	1,316,091,970
19	135,871	109,213	26,658	6,511,806,070	5,413,190,940	1,098,615,130
20	139,597	111,831	27,766	6,678,594,940	5,581,619,590	1,096,975,350
21	142,185	115,840	26,345	6,282,301,800	5,292,326,560	989,975,240
22	143,549	118,970	24,579	6,299,489,140	5,384,518,850	914,970,290

年 度	収 納 額			収 納 率		
	計	特 別 徴 収	普 通 徴 収	計	特 別 徴 収	普 通 徴 収
平成 18 年度	6,085,360,401	4,934,801,510	1,150,558,891	97.4	100.0	87.4
19	6,341,233,326	5,413,190,940	928,042,386	97.4	100.0	84.5
20	6,502,170,977	5,581,619,590	920,551,387	97.4	100.0	83.9
21	6,126,077,110	5,292,326,560	833,750,550	97.5	100.0	84.2
22	6,150,070,135	5,384,518,850	765,551,285	97.6	100.0	83.7

注：(1) 調定件数は、年度中に調定した人の延べ人数である。

(2) 収納額は収入済額から還付未済額を引いた額である。

資 料：福祉部介護保険課

(4) 要 介 護 認 定 申 請 お よ び 審 査 件 数

年 度	申 請 書 受 理 数	認 定 調 査 数	主 治 医 意 見 書 作 成 数	審 査 会 開 催 数	審 査 判 定 数
平成 18 年度	26,158	25,023	24,765	709	25,136
19	19,565	19,029	19,173	663	19,140
20	25,177	24,291	24,450	730	23,426
21	22,360	21,553	21,716	673	21,407
22	27,928	27,030	27,135	736	25,874

資 料 : 福 祉 部 介 護 保 険 課

(5) 要 介 護 認 定 者 数

(単位 : 人)

(各 年 度 末 現 在)

年 度	総 数			要 支 援 1 (旧 : 要 支 援)			要 支 援 2			要 介 護 1		
	計	第 1 号	第 2 号	計	第 1 号	第 2 号	計	第 1 号	第 2 号	計	第 1 号	第 2 号
平成 18 年度	19,994	19,376	618	1,099	1,087	12	2,378	2,320	58	3,796	3,722	74
19	20,796	20,152	644	961	957	4	2,484	2,430	54	3,391	3,324	67
20	21,681	21,061	620	1,108	1,100	8	2,544	2,500	44	3,582	3,505	77
21	22,741	22,090	651	1,375	1,366	9	2,454	2,415	39	3,770	3,685	85
22	24,051	23,396	655	1,647	1,624	23	2,561	2,523	38	4,074	4,004	70

年 度	要 介 護 2			要 介 護 3			要 介 護 4			要 介 護 5		
	計	第 1 号	第 2 号	計	第 1 号	第 2 号	計	第 1 号	第 2 号	計	第 1 号	第 2 号
平成 18 年度	4,173	4,010	163	3,128	3,017	111	3,080	2,976	104	2,340	2,244	96
19	5,016	4,838	178	3,503	3,364	139	2,997	2,882	115	2,444	2,357	87
20	4,970	4,809	161	3,698	3,564	134	3,201	3,096	105	2,578	2,487	91
21	5,392	5,215	177	3,723	3,593	130	3,272	3,169	103	2,755	2,647	108
22	5,751	5,569	182	3,675	3,548	127	3,293	3,197	96	3,050	2,931	119

注 : 要 支 援 1・2 は 平 成 18 年 度 か ら の 認 定 区 分 で あ る。

資 料 : 福 祉 部 介 護 保 険 課

(6) サ ー ビ ス 受 給 者 数

(単位 : 人)

年 度	居 宅 ・ 介 護 予 防 サ ー ビ ス	施 設 サ ー ビ ス			地 域 密 着 型 サ ー ビ ス
		介 護 老 人 福 祉 施 設	介 護 老 人 保 健 施 設	介 護 療 養 型 医 療 施 設	
平成 18 年度	151,921	17,236	8,885	6,659	6,256
19	157,395	18,560	9,114	7,164	7,800
20	164,903	19,200	9,434	6,577	9,126
21	173,489	19,880	9,989	6,553	10,339
22	184,676	20,532	10,231	5,875	11,377

注 : (1) サ ー ビ ス 受 給 者 数 は、各 月 の 利 用 人 数 を 合 計 し た も の で あ る。

(2) 地 域 密 着 型 サ ー ビ ス は 平 成 18 年 度 か ら の サ ー ビ ス 区 分 で あ る。

資 料 : 福 祉 部 介 護 保 険 課

(7) サ ー ビ ス 区 分 別 経 費

(単位 : 金 額 千 円)

年 度	居 宅 ・ 介 護 予 防 サ ー ビ ス 費						
	計	訪 問 介 護	訪 問 入 浴 介 護	訪 問 看 護	訪 問 リ ハ ビ リ テ ー シ ョ ン	通 所 介 護	
平成 18 年度	15,238,487	5,382,415	358,995	662,611	16,190	2,942,438	
19	16,046,143	5,222,734	353,421	669,834	36,689	3,337,308	
20	16,967,855	4,953,997	332,753	656,402	33,544	3,675,670	
21	18,736,103	5,141,989	342,842	691,828	41,598	4,184,364	
22	20,277,732	5,287,780	365,855	701,947	59,991	4,706,411	

年 度	居 宅 ・ 介 護 予 防 サ ー ビ ス 費						
	通 所 リ ハ ビ リ テ ー シ ョ ン	福 祉 用 具 貸 与	短 期 入 所 生 活 ・ 療 養 介 護	居 宅 療 養 管 理 指 導	特 定 施 設 入 居 者 生 活 介 護	居 宅 介 護 支 援 ・ 介 護 予 防 支 援	
平成 18 年度	666,786	943,674	658,952	211,444	1,658,011	1,522,948	
19	680,037	920,820	738,212	238,223	2,107,866	1,529,752	
20	784,658	987,776	859,934	286,009	2,584,456	1,591,225	
21	909,280	1,066,012	979,451	324,275	2,990,290	1,840,526	
22	979,174	1,156,796	1,054,874	370,056	3,363,544	1,981,566	

年 度	居 宅 ・ 介 護 予 防 サ ー ビ ス 費		施 設 サ ー ビ ス 費			
	福 祉 用 具 購 入 費	住 宅 改 修 費	計	介 護 老 人 福 祉 施 設	介 護 老 人 保 健 施 設	介 護 療 養 型 医 療 施 設
平成 18 年度	59,726	154,298	8,897,140	4,285,485	2,211,296	2,399,724
19	61,091	160,158	9,486,897	4,612,310	2,272,492	2,602,048
20	60,185	161,246	9,494,060	4,718,470	2,393,730	2,381,869
21	62,076	161,572	10,177,061	5,036,437	2,713,986	2,426,641
22	71,521	178,217	10,350,152	5,378,999	2,796,458	2,174,695

15-6 社会 保 障

(7) サ ー ビ ス 区 分 別 経 費 (つづき)

年 度	施設サービス費	地 域 密 着 型 サ ー ビ ス 費				
	食 事 費 用	計	夜 間 対 応 型 訪 問 介 護	認 知 症 対 応 型 通 所 介 護	小 規 模 多 機 能 型 居 宅 介 護	認 知 症 対 応 型 共 同 生 活 介 護
平 成 18 年 度	634	1,067,720	374	332,516	14,050	720,780
19	47	1,305,878	6,630	411,433	80,240	807,576
20	△ 9	1,448,504	21,577	420,180	152,777	853,970
21	△ 2	1,633,800	33,235	417,433	221,702	961,430
22	—	1,830,867	36,356	419,736	311,708	1,063,067

年 度	そ の 他		
	高 額 介 護 サ ー ビ ス 費	審 査 支 払 手 数 料	特 定 入 所 者 介 護 サ ー ビ ス 費
平 成 18 年 度	427,353	46,538	725,783
19	467,798	47,995	772,189
20	497,410	50,321	819,474
21	581,213	53,517	861,188
22	728,271	57,394	910,240

注：認知症対応型共同生活介護および認知症対応型通所介護は平成18年度より居宅サービスから地域密着型サービスとなった。  
 資料：福祉部介護保険課

136 国 民 年 金

(1) 抛 出 年 金 加 入 者 数

(各年度末現在)

年 度	被 保 険 者 数			
	計	1 号 ( 強 制 )	1 号 ( 任 意 )	3 号
平 成 18 年 度	188,064	127,547	3,152	57,365
19	182,490	122,522	3,054	56,914
20	178,878	119,117	2,908	56,853
21	177,439	118,134	2,858	56,447
22	175,565	116,469	2,758	56,338

資料：区民部国保年金課

(2) 抛 出 年 金 受 給 権 者 状 況

(各年度末現在)

年 度	老 齢	通 算 老 齢	老 齢 基 礎	障 害	障 害 基 礎	遺 族 基 礎	寡 婦	死 亡 一 時 金
	平 成 18 年 度	8,172	6,408	89,140	294	1,384	238	122
19	7,522	6,088	94,656	279	1,476	231	118	190
20	6,898	5,793	100,315	265	1,568	237	108	189
21	6,327	5,504	104,939	252	1,742	229	97	157
22	5,787	5,151	108,506	246	1,731	291	90	146

資料：区民部国保年金課

(3) 福 祉 年 金 受 給 権 者 状 況

(各年度末現在)

年 度	総 数				全 部 支 給			
	計	老 齢 福 祉	障 害 基 礎	遺 族 基 礎	計	老 齢 福 祉	障 害 基 礎	遺 族 基 礎
平 成 18 年 度	4,174	197	3,977	—	3,821	81	3,740	—
19	4,173	127	4,046	—	3,874	57	3,817	—
20	4,254	88	4,166	—	3,969	37	3,932	—
21	4,450	70	4,380	—	4,161	26	4,135	—
22	4,568	56	4,512	—	4,261	20	4,241	—

年 度	一 部 支 給 停 止				全 部 支 給 停 止			
	計	老 齢 福 祉	障 害 基 礎	遺 族 基 礎	計	老 齢 福 祉	障 害 基 礎	遺 族 基 礎
平 成 18 年 度	47	10	37	—	306	106	200	—
19	47	8	39	—	252	62	190	—
20	47	6	41	—	238	45	193	—
21	47	4	43	—	242	40	202	—
22	44	1	43	—	263	35	228	—

資料：区民部国保年金課

### 137 老人保健法医療給付状況

年 度	対 象 者 数	総 数		診 療 費			
				医 科 入 院		医 科 入 院 外	
		件 数	費 用 額	件 数	費 用 額	件 数	費 用 額
平成 18 年度	57,041	1,986,916	43,164,910	44,366	18,228,303	1,024,800	13,337,662
19	56,421	1,934,240	46,916,846	43,057	19,596,708	985,581	14,684,073
20	—	202,727	4,722,803	3,858	1,839,395	88,823	1,359,222
21	—	1,011	45,505	23	8,269	458	30,530
22	—	513	37,654	—	429	383	35,731

年 度	診 療 費		調 剤		食 事 療 養 費	
	歯 科 ( 歯 科 入 院 含 む )					
	件 数	費 用 額	件 数	費 用 額	件 数	費 用 額
平成 18 年度	134,554	1,784,673	660,289	7,552,802	40,817	888,136
19	129,270	1,822,475	647,318	8,527,464	39,359	819,852
20	12,092	184,059	56,524	778,095	3,526	112,877
21	58	919	142	2,800	7	370
22	10	544	16	161	1	28

年 度	訪 問 看 護 療 養 費		医 療 費 支 給 費	
	件 数	費 用 額	件 数	費 用 額
平成 18 年度	2,035	103,902	120,872	1,269,432
19	2,091	104,355	126,923	1,361,919
20	201	11,350	41,229	437,805
21	△3	384	333	2,233
22	—	—	104	761

注：(1) 老人保健法に基づく老人保健制度は平成20年3月31日で廃止となり、後期高齢者医療制度へと移行した。  
平成20年度以降の数値は、追加・過誤等で生じた医療費に係るものである。

(2) 「対象者数」は、各年度末日(3月31日)現在。

(3) 医療費総額(「総数」の「費用額」)は、戻入差引前の数値である。

(4) 「食事療養費」の「件数」は、「医科入院」と「歯科」の再掲である。

資料：区民部国保年金課

### 138 後期高齢者医療制度に基づく医療給付状況

年 度	対 象 者 数	総 数		診 療 費			
				医 科 入 院		医 科 入 院 外	
		件 数	費 用 額	件 数	費 用 額	件 数	費 用 額
平成 20 年度	59,739	1,820,051	44,188,811	38,747	18,020,708	926,605	13,384,022
21	62,649	2,132,459	52,280,406	43,545	21,163,922	1,067,185	15,637,011
22	65,572	2,231,301	56,277,388	46,448	23,338,309	1,086,224	16,546,093

年 度	診 療 費		調 剤		食 事 療 養 費	
	歯 科 ( 歯 科 入 院 含 む )					
	件 数	費 用 額	件 数	費 用 額	件 数	費 用 額
平成 20 年度	127,014	1,890,876	620,846	8,455,230	35,812	1,148,495
21	149,893	2,149,434	721,667	10,196,059	40,317	1,286,661
22	162,422	2,360,300	765,131	10,667,449	43,036	1,359,892

年 度	訪 問 看 護 療 養 費		医 療 費 支 給 費	
	件 数	費 用 額	件 数	費 用 額
平成 20 年度	1,917	124,298	104,922	1,165,182
21	2,158	138,848	148,011	1,708,471
22	2,241	158,266	168,835	1,847,079

注：(1) 「件数」および「費用額」は、東京都後期高齢者医療広域連合の給付状況から、練馬区の被保険者分を抽出したものである。

(2) 「対象者数」は、各年度末日(3月31日)現在。

(3) 医療費総額(「総数」の「費用額」)は、戻入差引前の数値である。

(4) 「食事療養費」の「件数」は、「医科入院」と「歯科」の再掲である。

(5) 老人保健制度からの移行に伴い、平成20年度は11か月分の数値である。

資料：区民部国保年金課



# 16 福 祉

### 139 生活保護

#### (1) 世帯数および人員

(各年3月現在)

年次	実数		生活扶助		住宅扶助		教育扶助	
	世帯数	人員	世帯数	人員	世帯数	人員	世帯数	人員
平成19年	8,491	12,326	7,496	10,942	7,492	11,051	820	1,178
20	8,638	12,363	7,570	10,856	7,628	11,056	796	1,127
21	9,125	12,959	7,975	11,329	8,088	11,616	786	1,119
22	10,214	14,404	9,067	12,857	9,093	12,955	850	1,190
23	11,154	15,616	9,961	11,056	10,033	14,184	893	1,231

年次	介護扶助		医療扶助		出産扶助		生業扶助		葬祭扶助	
	世帯数	人員	世帯数	人員	世帯数	人員	世帯数	人員	世帯数	人員
平成19年	1,166	1,199	6,677	8,458	※ 6	※ 6	366	420	16	16
20	1,240	1,291	6,847	8,619	※ 5	※ 5	383	443	14	14
21	1,338	1,389	7,197	9,006	※ 1	※ 1	399	462	11	11
22	1,520	1,579	8,058	10,040	※ 4	※ 4	457	520	21	21
23	1,634	1,693	8,698	10,898	※ 4	※ 4	500	578	27	27

注：※印は年間累計数値を表す。  
資料：福祉部練馬総合福祉事務所

#### (2) 保護費支出状況

(単位：金額千円)

年度	総額	生活扶助	住宅扶助	教育扶助	介護扶助
平成18年度	21,972,815	7,618,552	4,410,221	116,953	330,098
19	21,614,061	7,538,763	4,524,890	116,369	363,284
20	22,129,397	7,591,288	4,727,541	114,337	371,351
21	24,738,013	8,469,082	5,363,897	157,240	411,730
22	27,579,286	9,642,072	6,053,453	176,888	474,092

年度	医療扶助	出産扶助	生業扶助	葬祭扶助	保護施設委託費
平成18年度	9,250,665	216	64,827	56,109	125,174
19	8,809,831	65	64,123	52,891	143,845
20	9,062,091	402	63,139	56,703	142,544
21	10,049,727	606	88,532	54,996	142,203
22	10,903,279	991	102,435	75,651	150,424

資料：福祉部練馬総合福祉事務所

#### (3) 保護の開始・廃止状況

年度	申請受理数	取り下げ数	却下件数	開始数		廃止数	
				世帯	人員	世帯	人員
平成18年度	1,366	32	6	1,361	2,023	1,140	1,577
19	1,316	39	21	1,220	1,746	1,076	1,440
20	1,661	41	30	1,604	2,227	1,124	1,467
21	2,240	58	18	2,192	3,115	1,108	1,468
22	2,366	58	46	2,244	3,206	1,329	1,672

資料：福祉部練馬総合福祉事務所

## 140 資 金 貸 付 状 況

## (1) 応 急 小 口 資 金

年 度	総 数		一 般 貸 付		特 別 貸 付	
	件 数	金 額	件 数	金 額	件 数	金 額
平成 18 年度	373	59,406	276	33,519	97	25,887
19	337	53,704	252	31,990	85	21,714
20	386	54,912	319	37,146	67	17,766
21	571	79,350	477	55,760	94	23,590
22	484	65,362	405	47,679	79	17,683

資料：福祉部練馬総合福祉事務所

## (2) 母 子 福 祉 資 金

年 度	総 数		貸 付 金 の 種 類 別 件 数					
	件 数	金 額	事業開始	事業継続	技能習得	就職支度	住 宅	転 宅
平成 18 年度	728	361,830	—	—	7	—	1	7
19	702	359,652	1	—	5	—	—	2
20	713	370,576	—	—	4	1	—	4
21	759	422,617	1	—	5	1	1	3
22	809	450,207	1	—	3	—	—	7

年 度	貸 付 金 の 種 類 別 件 数							
	医療介護	生 活	結 婚	修 学	就学支度	修 業	児 童 扶 養	特例児童扶養
平成 18 年度	1	12	—	541	158	1	—	—
19	—	15	—	548	131	—	—	—
20	—	11	—	551	139	3	—	—
21	1	11	—	560	173	3	—	—
22	—	13	—	619	164	2	—	—

資料：福祉部練馬総合福祉事務所

## (3) 女 性 福 祉 資 金

年 度	総 数		貸 付 金 の 種 類 別 件 数				
	件 数	金 額	事業開始	事業継続	技能習得	住 宅	転 宅
平成 18 年度	37	23,414	—	—	1	1	1
19	49	31,574	—	—	—	—	—
20	49	31,011	—	—	—	—	—
21	46	31,386	—	1	1	—	—
22	58	37,458	—	—	1	—	—

年 度	貸 付 金 の 種 類 別 件 数						
	医療介護	就 職 支 度	生 活	結 婚	修 学	就 学 支 度	
平成 18 年度	2	—	1	—	—	28	3
19	—	—	1	—	—	38	10
20	1	—	—	—	—	41	7
21	—	—	3	—	—	35	6
22	1	—	3	—	—	45	8

資料：福祉部練馬総合福祉事務所

## 141 居 宅 生 活 支 援

(1) ホームヘルパー派遣対象世帯数・派遣延回数

年 度	高 齢 者		難 病 患 者 等		ひ と り 親	
	世 帯 数	延 回 数	世 帯 数	延 回 数	世 帯 数	延 回 数
平成 18 年度	121	2,103	6	381	281	5,342
19	62	997	8	438	286	5,733
20	67	1,036	5	531	294	6,127
21	97	1,754	2	254	299	7,672
22	110	1,902	2	252	332	7,031

注：世帯数については各年度末日現在。

資料：福祉部高齢社会対策課、福祉部石神井総合福祉事務所、福祉部光が丘総合福祉事務所

(2) 障害者（児）ホームヘルパー派遣延人員数・派遣延時間数

(平成22年度)

家 事 援 助		身 体 介 護		移 動 支 援		重 度 訪 問 介 護	
延 人 員	派 遣 延 時 間	延 人 員	派 遣 延 時 間	延 人 員	派 遣 延 時 間	延 人 員	派 遣 延 時 間
6,524	71,911	3,777	96,658	11,710	203,174	1,153	390,477

資料：福祉部障害者サービス調整担当課

## 142 身 体 障 害 者 名 簿 登 載 数

(各年度末現在)

年 度	総 数		視 覚 障 害		聴 覚 また は 平 衡 機 能 障 害	
	18 歳 未 満	18 歳 以 上	18 歳 未 満	18 歳 以 上	18 歳 未 満	18 歳 以 上
平成 18 年度	481	16,898	20	1,330	106	1,408
19	469	17,315	19	1,363	104	1,449
20	455	17,610	20	1,390	102	1,459
21	447	18,225	20	1,414	100	1,536
22	449	18,408	20	1,395	103	1,546

年 度	音 声 また は 言 語 機 能 障 害		肢 体 不 自 由		内 部 障 害	
	18 歳 未 満	18 歳 以 上	18 歳 未 満	18 歳 以 上	18 歳 未 満	18 歳 以 上
平成 18 年度	2	217	263	8,968	90	4,975
19	3	233	252	9,128	91	5,142
20	4	234	242	9,165	87	5,362
21	3	237	243	9,409	81	5,629
22	3	233	243	9,443	80	5,791

資料：福祉部石神井総合福祉事務所

## 143 知 的 障 害 者 名 簿 登 載 数

(各年度末現在)

年 度	総 数		最 重 度		重 度		中 度		軽 度	
	18歳未満	18歳以上	18歳未満	18歳以上	18歳未満	18歳以上	18歳未満	18歳以上	18歳未満	18歳以上
平成 18 年度	915	2,411	31	95	231	711	270	707	383	898
19	939	2,510	22	104	244	726	261	718	412	962
20	974	2,599	20	109	249	750	262	735	443	1,005
21	950	2,705	19	117	245	776	233	753	453	1,059
22	993	2,804	15	126	260	793	230	760	488	1,125

資料：福祉部石神井総合福祉事務所

## 144 心身障害者福祉手当、扶養年金および医療費助成状況

(各年度末現在)

年 度	福 祉 手 当 受 給 者 数			東 京 都 心 身 障 害 者 扶 養 年 金		医 療 費 助 成 対 象 者 数
	練 馬 区 心 身 障 害 者 福 祉 手 当	東 京 都 重 度 心 身 障 害 者 手 当	国 の 重 度 障 害 者 福 祉 手 当	加 入 件 数	給 付 件 数	
平 成 18 年 度	9,935	494	803	898	435	5,601
19	9,916	513	825	—	—	5,488
20	9,963	519	844	—	—	5,487
21	10,047	539	896	—	—	5,459
22	10,152	552	922	—	—	5,474

注：東京都心身障害者扶養年金は平成19年3月1日で事業終了した。  
資 料：福祉部練馬総合福祉事務所

## 145 福祉作業所通所者数および工賃支払高

(1) 就労継続支援B型事業実施施設通所者数

(各年4月1日現在)

年 次	大 泉			白 百 合			北 町			か た く り		
	計	男	女	計	男	女	計	男	女	計	男	女
平 成 19 年	63	35	28	38	18	20	48	23	25	60	40	20
20	66	38	28	40	19	21	46	22	24	61	41	20
21	68	40	28	39	19	20	49	24	25	61	40	21
22	68	40	28	41	22	19	48	23	25	62	42	20
23	68	40	28	39	22	17	50	24	26	64	44	20

資 料：福祉部障害者施策推進課

(2) 就労継続支援B型事業実施施設工賃支払高

年 度	大 泉			白 百 合		
	総 額	実働月延人数	一人当り月額	総 額	実働月延人数	一人当り月額
平 成 18 年 度	3,443,978	672	5,125	3,354,353	432	7,765
19	4,203,198	749	5,612	3,934,034	452	8,704
20	3,499,785	789	4,436	3,962,304	465	8,521
21	4,296,688	803	5,351	4,411,315	454	9,717
22	4,110,015	794	5,176	4,280,067	445	9,618

年 度	北 町			か た く り		
	総 額	実働月延人数	一人当り月額	総 額	実働月延人数	一人当り月額
平 成 18 年 度	5,430,227	564	9,628	7,540,638	705	10,696
19	5,967,242	556	10,732	9,165,410	691	13,264
20	6,342,393	512	12,387	10,275,784	721	14,252
21	6,748,270	571	11,818	8,891,944	731	12,164
22	6,333,490	531	11,927	7,587,012	741	10,239

資 料：福祉部障害者施策推進課

(3) 就労移行支援事業実施施設通所者数

(各年4月1日現在)

年 次	か た く り			貫 井 福 祉 工 房		
	計	男	女	計	男	女
平 成 19 年	…	…	…	18	10	8
20	…	…	…	19	11	8
21	2	2	—	13	6	7
22	5	3	2	18	10	8
23	8	4	4	18	10	8

注：かたくり福祉作業所は平成21年度から就労移行支援事業を実施している。

資 料：福祉部障害者施策推進課

### 146 心身障害者福祉集会所利用件数

年 度	総 数	集 会 室 (洋 室)	集 会 室 (和 室)	小 和 室	視 聴 覚 室	調 理 室	印 刷 室	入 浴
平成 18 年度	2,539	947	499	211	263	199	420	774
19	2,266	898	404	219	181	206	358	724
20	2,489	1,059	381	199	369	174	307	724
21	2,305	944	393	150	315	225	278	686
22	2,119	962	270	222	230	168	267	655

注：(1) 総数は入浴を除く。

(2) 93(2)の光が丘区民センター内「心身障害者福祉集会所」と同じ施設であるが、当資料の数値は当集会所団体登録者の利用件数である。

資 料：福祉部障害者施策推進課

### 147 障害者地域生活支援センター利用件数

(各年度末現在)

年 度	電 話 相 談 件 数	面 接 相 談 件 数	プ ロ グ ラ ム 参 加 者 数
平成 18 年度	4,893	1,058	13,781
19	4,203	1,405	14,694
20	5,218	3,299	20,583
21	10,304	6,058	31,510
22	12,691	5,295	31,369

注：(1) 光が丘障害者地域生活支援センターは、平成19年11月に開設した。

(2) 石神井障害者地域生活支援センターは、平成21年5月に開設した。

(3) 大泉障害者地域生活支援センターは、平成22年5月に開設した。

資 料：福祉部障害者施策推進課

### 148 高齢者福祉サービス状況

(1) ひとりぐらし高齢者対策

年 度	入 浴 証 員 交 付 人 員	緊 急 通 報 シ ス テ ム 設 置 数 *	高 齢 者 見 守 り 訪 問 利 用 者 数 ( ) は一 声 訪 問 件 数 *	高 齢 者 福 祉 電 話 ( 貸 与 台 数 ) *	高 齢 者 福 祉 電 話 ( 電 話 訪 問 世 帯 数 ) *
平成 18 年度	3,104	223	(1,939)	107	247
19	3,265	217	(1,839)	93	219
20	3,330	290	373	86	176
21	3,414	340	359	—	220
22	3,507	349	361	—	209

年 度	高 齢 者 福 祉 電 話 ( 訪 問 員 数 ) *	食 事 サ ー ビ ス 利 用 者 数 *	火 災 警 報 器 給 付 数 *	自 動 消 火 器 給 付 数 *	認 知 症 高 齢 者 徘徊探索サービス 利 用 者 数 *
平成 18 年度	19	1,125	255	240	35
19	18	1,103	266	250	27
20	15	1,174	277	265	26
21	—	1,398	272	258	32
22	—	1,572	278	271	22

注：(1) \*印は年度末日現在、無印は年度間の数値である。

(2) 「一声訪問事業」は平成19年度末で事業を終了した。

(3) 平成20年度から「高齢者見守り訪問事業」を開始した。

(4) 「高齢者福祉電話」は、平成21年度から事業委託化したため、訪問員制度は平成20年度末で終了し、貸与電話も平成20年度末で事業を終了した。

(5) 「火災警報器」は平成22年度に貸与から給付に変更した。

資 料：福祉部高齢社会対策課

## (2) 高 齢 者 住 宅 対 策

(各年度末現在)

年 度	集 合 住 宅 提 供 戸 数	家 賃 等 助 成 件 数
平成 18 年度	441 (140)	40
19	441 (140)	—
20	441 (140)	—
21	441 (140)	—
22	441 (140)	—

注：(1)「集合住宅提供戸数」のうち、カッコ内の数値は内数で、区立高齢者集合住宅の戸数である。

(2)「家賃等助成」は平成14年4月より新規受付終了。平成19年3月31日をもって事業終了した。

資 料：福祉部高齢社会対策課、都市整備部住宅課

## (3) 要 介 護 高 齢 者 対 策

年 度	出張調髪利用者数	布団乾燥消毒件数	布団薬品消毒件数	布団水洗い件数
平成 18 年度	3,944	10,426	1,069	1,019
19	4,083	8,969	949	770
20	4,432	8,116	856	706
21	4,741	7,712	823	723
22	4,338	7,140	785	662

年 度	寝具クリーニング件数	紙おむつ等支給者数	おむつ代支給者数
平成 18 年度	4,011	29,806	3,599
19	3,504	32,596	3,753
20	3,159	36,186	3,830
21	2,978	39,915	4,082
22	5,563	44,058	4,475

資料：福祉部練馬総合福祉事務所

## (4) 老 人 ク ラ ブ

(各年度末現在)

年 度	老 人 ク ラ ブ 数	老 人 ク ラ ブ 農 園 数	ゲートボール場数
平成 18 年度	138	25	6
19	138	22	6
20	139	23	6
21	140	24	6
22	139	24	5

資料：福祉部高齢社会対策課

149 高齢者福祉施設サービス状況

施設名	平成21年度			平成22年度		
	食事サービス		介護 家族室	食事サービス		介護 家族室
	会食 (延食数)	配食 (延食数)		会食 (延食数)	配食 (延食数)	
総数	6,577	7,561	1,358	5,879	7,920	1,213
＜デイサービスセンター＞						
育秀苑	141	—	41	156	—	54
田柄	72	—	56	60	—	62
光が丘	2,565	—	50	2,286	—	37
光陽苑	137	—	67	160	—	53
関町	154	—	91	170	—	63
土支田	81	—	31	132	—	29
豊玉	199	—	49	56	—	50
富士見台	191	—	63	197	—	43
高松	270	—	36	359	—	39
やすらぎ舎	201	766	5	186	1,025	7
東大泉	463	—	79	377	—	57
練馬キングス・ガーデン	965	—	39	652	—	27
練馬錦秀苑	45	—	7	34	—	5
第2育秀苑	550	—	53	581	—	31
第2育秀苑	—	—	27	—	—	41
大第ニ光陽	135	—	55	86	—	58
やすらぎミラージュ	283	—	82	234	—	77
練馬中学校	—	742	31	32	733	39
練馬高等学校	—	—	80	—	—	72
練馬高松園	125	—	30	121	—	23
高野台	—	6,053	85	—	6,162	71
フローラ石神井公園	—	—	—	—	—	24
豊玉南しあわせの里	—	—	35	—	—	25
大泉学舎	—	—	38	—	—	40
＜介護老人保健施設＞						
練馬ゆめの木	—	—	50	—	—	65
大泉学園ふきのとう	—	—	58	—	—	38
ミレニアム桜台	—	—	44	—	—	40
＜グループホーム＞						
ミニケアホームきみさんち	—	—	15	—	—	6
大泉学園高齢者グループホーム	—	—	45	—	—	35
まささんの家	—	—	—	—	—	—
さかえケアサービス めだかの学校	—	—	16	—	—	2

資料：福祉部高齢社会対策課



## 150 老人ホーム措置・入所状況

(各年度末現在)

年 度	養 護 老 人 ホ ー ム				軽 費 老 人 ホ ー ム		
	入 所 者	退 所 者	措 置 者	待 機 者	入 所 者	退 所 者	在 所 者
平成 18 年度	17	17	163	20	6	7	48
19	24	17	170	18	7	4	50
20	28	21	177	19	5	7	48
21	48	35	171	22	7	9	46
22	28	22	178	20	7	4	49

注：入所者、退所者は各年度の合計数である。

資料：福祉部高齢社会対策課、福祉部大泉総合福祉事務所

## 151 児童手当等支給状況

## (1) 児童手当

年 度	児 童 手 当		児 童 扶 養 手 当		特 別 児 童 扶 養 手 当	
	児 童 数	支 給 金 額	世 帯 数	児 童 数	世 帯 数	児 童 数
	千円					
平成 18 年度	48,373	2,967,945	4,354	6,644	578	596
19	48,383	3,706,600	4,367	6,606	565	582
20	48,067	3,834,730	4,460	6,723	582	604
21	49,695	3,871,780	4,551	6,837	581	601
22	84,640	11,073,569	4,761	7,113	587	604

注：(1)児童手当の平成22年度の数値は、子ども手当の内容である。

(2)児童扶養手当および特別児童扶養手当の数値は、各年度12月末日現在である。

資料：児童青少年部子育て支援課

## (2) 児童育成手当および愛育手当

年 度	育 成		障 害		愛 育	
	児 童 数	金 額	児 童 数	金 額	児 童 数	金 額
	千円		千円		千円	
平成 18 年度	8,230	1,370,831	462	85,746	70	2,800
19	8,305	1,376,117	443	85,266	102	4,080
20	8,488	1,397,304	467	83,995	94	3,760
21	8,576	1,430,096	447	83,204	—	—
22	8,648	1,443,542	471	84,770	—	—

注：「愛育手当」は平成20年度末をもって制度が廃止された。

資料：児童青少年部子育て支援課

## 152 学童クラブ状況

(各年度10月31日現在)

年 度	学 童 ク ラ ブ 数	職 員 数	留 守 家 庭 児 童 数	入 会 児 童 数	入 会 率
					%
平成 18 年度	89	179	5,220	3,719	71.2
19	90	175	5,309	3,722	70.1
20	90	176	5,294	3,737	70.6
21	91	172	5,111	3,705	72.5
22	93	170	7,055	3,822	54.2

資料：児童青少年部子育て支援課

153 保育所別定員数、在籍児数および職員数

(1) 区 立 保 育 園

(平成23年4月1日現在)

保 育 園 名	児 童 定 員 数			在 籍 児 数			職 員 数			
	計	乳 児	幼 児	計	乳 児	幼 児	計	保 育 士	そ の 他	
総 数	6,541	2,683	3,858	6,352	2,634	3,718	1,629	1,275	354	
豊 豊 豊 豊 練	玉 二 三 四 馬	103 76 93 77 113	46 30 45 35 51	57 46 48 42 62	102 76 92 76 111	46 30 44 35 50	56 46 48 41 61	27 28 30 22 34	21 21 24 16 26	6 7 6 6 8
桜 桜 栄 平 氷	台 第 二 町 台 和 川 台	95 125 130 125 99	30 53 50 53 38	65 72 80 72 61	86 121 126 117 93	30 51 48 51 38	56 70 78 66 55	20 30 33 33 23	15 24 26 26 18	5 6 7 7 5
氷 北 北 向 春	川 台 第 二 町 北 町 山 日 町	127 78 123 124 105	54 33 51 50 47	73 45 72 74 58	122 75 113 122 101	54 31 47 50 46	68 44 66 72 55	30 26 26 35 28	23 19 21 27 22	7 7 5 8 6
春 春 早 貫 貫	日 町 第 二 三 宮 井 第 二	95 106 121 93 124	30 47 52 28 52	65 59 69 65 72	83 105 121 86 122	30 47 52 28 50	53 58 69 58 72	19 28 28 21 31	15 22 22 16 25	4 6 6 5 6
田 田 光 光 光 光 光 光 光 光 光 光 旭 旭	柄 第 二 丘 第 二 丘 第 三 丘 第 四 丘 第 五 丘 第 六 丘 第 七 丘 第 八 丘 第 九 丘 第 十 旭 町 第 二	92 124 104 119 128 125 125 120 127 130 122 127 120 88 123	27 52 39 50 56 53 54 54 55 58 53 58 51 37 54	65 72 65 69 72 72 71 66 72 72 69 69 69 51 69	86 115 94 109 127 124 119 119 126 125 121 127 113 80 123	27 49 39 46 56 53 50 54 54 56 53 58 48 30 53	59 66 55 63 71 71 69 65 72 69 68 69 65 50 70	17 25 25 27 33 36 31 30 28 40 30 30 27 23 28	14 20 19 21 26 27 23 21 31 23 24 21 17 21	3 5 6 6 7 9 7 7 7 9 7 6 6 6 7
高 土 谷 富 南	支 松 田 原 し 中	122 122 93 50 78	50 50 28 50 18	72 72 65 — 60	122 122 87 50 71	50 50 28 50 18	72 72 59 — 53	28 26 19 22 16	22 21 15 17 12	6 5 4 5 4
南 上 上 上 石	田 中 第 二 井 石 神 井 第 二 石 神 井 第 三 石 神 井 台	93 69 97 91 126	28 23 32 38 51	65 46 65 53 75	92 67 96 91 123	28 22 32 38 50	64 45 64 53 73	20 16 20 21 28	16 12 16 16 22	4 4 4 5 6
石 石 石 高 下	神 井 台 第 二 神 井 町 つ つ じ 神 井 町 さ く ら 野 井 第 三	114 118 126 123 126	49 50 55 52 54	65 68 71 71 72	114 117 125 122 125	49 50 55 52 53	65 67 70 70 72	28 29 29 33 33	22 23 23 27 27	6 6 6 6 6

(1) 区 立 保 育 園 (つ づ き)

(平成23年4月1日現在)

保 育 園 名	児 童 定 員 数			在 籍 児 数			職 員 数		
	計	乳 児	幼 児	計	乳 児	幼 児	計	保 育 士	そ の 他
関 町 第 二 町	124	46	78	124	46	78	26	21	5
関 町 第 三 町	97	36	61	95	34	61	27	22	5
東 大 泉 第 二 町	128	56	72	128	56	72	35	29	6
東 大 泉 第 二 町	79	20	59	72	20	52	18	14	4
東 大 泉 第 二 町	128	53	75	125	52	73	33	27	6
東 大 泉 第 三 町	53	20	33	53	20	33	26	20	6
西 大 泉 第 三 町	102	42	60	101	41	60	28	21	7
南 大 泉 第 三 町	126	52	74	126	52	74	28	22	6
北 大 泉 第 三 町	122	50	72	118	50	68	26	21	5
大 泉 学 園	128	54	74	128	54	74	32	26	6

注：(1)「在籍児数」は、他区市町村からの受託児童を含む。

(2)「乳児」とは0～2歳児、「幼児」とは3～5歳児をいう。

(3) 光が丘第八保育園、向山保育園、石神井町つつじ保育園、東大泉第三保育園、豊玉第二保育園、北町保育園、光が丘第四保育園、平和台保育園、高野台保育園は、それぞれ運営業務を社会福祉法人等に委託している。

資料：児童青少年部保育課

(2) 私 立 保 育 園

(平成23年4月1日現在)

保 育 園 名	児 童 定 員 数			在 籍 児 数			職 員 数		
	計	乳 児	幼 児	計	乳 児	幼 児	計	保 育 士	そ の 他
総 数	2,277	962	1,315	2,195	955	1,240	585	425	160
練 馬 二 葉	108	48	60	108	48	60	30	22	8
練 馬 和 光	120	28	92	121	27	94	22	18	4
神 の 教 会	80	21	59	66	19	47	33	25	8
神 の 教 会 分 園	29	29	—	28	28	—	—	—	—
練 馬 仲 町	75	31	44	72	31	41	17	12	5
平 和	47	15	32	47	15	32	11	9	2
最 勝 寺 み の り	100	42	58	99	41	58	23	17	6
エ ン ゼ ル	100	35	65	99	35	64	31	18	13
青 い 鳥	73	21	52	70	21	49	15	11	4
石 神 井	70	31	39	70	31	39	17	11	6
く り の み	60	17	43	60	17	43	13	9	4
大 泉	90	34	56	90	34	56	24	18	6
妙 福 寺	134	44	90	134	44	90	30	17	13
マ ー ガ レ ッ ト	100	39	61	117	39	78	40	29	11
マ ー ガ レ ッ ト 分 園	29	29	—	29	29	—	—	—	—
道 灌 山	89	38	51	88	38	50	22	15	7
大 泉 に じ の いろ	125	47	78	125	47	78	54	39	15
大 泉 に じ の いろ 分 園	29	29	—	29	29	—	—	—	—
ど ん ぐ り 山	39	18	21	37	18	19	21	14	7
ア ス ク 関 町 北	131	59	72	130	58	72	21	19	2
ベネッセチャイルド ケアセンター大泉学園	67	28	39	67	28	39	16	11	5
な ん こ う	99	39	60	92	39	53	20	14	6
エンゼルベア石神井	50	21	29	48	21	27	15	11	4
ア ス ク 石 神 井 台	76	31	45	68	31	37	16	15	1
ア ス ク 石 神 井 町	80	41	39	73	41	32	16	15	1
ア ス ク 豊 玉 中	90	56	34	83	55	28	19	18	1
ア ン ジ ェ リ カ 桜 台	63	36	27	53	36	17	19	13	6
に じ の いろ 保 育 園 練 馬 中 村	64	28	36	53	28	25	20	13	7
に じ の いろ 保 育 園 大 泉 学 園	60	27	33	39	27	12	20	12	8

注：(1)「在籍児数」は他区市町村からの受託児童を含む。

(2)「乳児」とは、0～2歳児、「幼児」とは、3～5歳児をいう。

資料：児童青少年部保育課

154 児童年齢別保育所定員数、在籍児数および待機児数

(平成23年4月1日現在)

年 齢	定 員 数			在 籍 児 数			待 機 児 数
	計	区 立	私 立	計	区 立	私 立	
総 数	8,818	6,541	2,277	8,547	6,352	2,195	564
0 歳	715	532	183	682	501	181	70
1	1,352	1,004	348	1,341	994	347	248
2	1,578	1,147	431	1,566	1,139	427	172
3		1,234		1,671	1,222	449	74
4	5,173	1,298	1,315	1,675	1,255	420	—
5		1,326		1,612	1,241	371	—

注：私立保育園の一部で3～5歳ごとの定員数を定めていないため、合算の数値を表示した。

資料：児童青少年部保育課

155 保育室施設数、定員数および年齢別在籍児数

年 度	施 設 数	定 員 数	在 籍 児 数					
			計	0 歳	1 歳	2 歳	3 歳	4 歳 以上
平成 19 年度	10	187	1,832	721	456	395	133	127
20	9	169	1,841	494	613	345	200	189
21	9	169	1,850	690	575	299	171	115
22	7	140	1,584	546	593	265	131	49
23	7	140	...	...	...	...	...	...

注：(1)「在籍児数」は他区市町村からの受託児童を含む。

(2) 施設数、定員数は各年度4月1日現在の数値である。在籍児数は年度毎の延べ数であるため、最新年度は未計上である。

資料：児童青少年部保育課

156 認証保育所数、定員数および年齢別受託児数

年 度	施 設 数	定 員 数	受 託 児 数					
			計	0 歳	1 歳	2 歳	3 歳	4 歳 以上
平成 21 年度	22	623	8,152	1,906	2,693	2,214	726	613
22	27	815	9,754	2,430	3,272	2,684	743	625
23	31	968	...	...	...	...	...	...

注：(1)「受託児数」は他区市町村からの受託児童を含む。

(2) 施設数、定員数は各年度4月1日現在の数値である。受託児数は年度毎の延べ数であるため、最新年度は未計上である。

資料：児童青少年部保育課

157 家庭福祉員(保育ママ)数、定員数および年齢別受託児数

年 度	福 祉 員 数	定 員 数	受 託 児 数				
			計	0 歳	1 歳	2 歳	3 歳 以上
平成 19 年度	46	131	1,423	556	492	375	—
20	42	121	1,354	367	560	427	—
21	41	117	1,408	265	693	450	—
22	48	141	1,668	335	892	441	—
23	50	147	...	...	...	...	—

注：福祉員数、定員数は各年度4月1日現在の数値である。受託児数は年度毎の延べ数であるため、最新年度は未計上である。

資料：児童青少年部保育課

## 158 駅型グループ保育室数、定員数および年齢別受託児数

年 度	グ ル ー プ 保 育 室 数	福 祉 員 数	定 員 数	受 託 児 数				
				計	0 歳	1 歳	2 歳	3 歳 以上
平 成 19 年 度	8	22	66	772	177	300	295	—
20	8	21	63	723	103	358	262	—
21	8	20	60	751	111	340	300	—
22	8	21	75	852	132	442	278	—
23	8	21	75	…	…	…	…	—

注：(1) グループ保育室数、福祉員数、定員数は、4月1日現在の数値である。

(2) 受託児数は、年度毎の延べ数であるため、最新年度については未計上である。

(3) 平成22年度より、グループ保育室8室のうち1室は、区が指定した団体に運営を委託している。

資 料：児童青少年部保育課

## 159 練馬型グループ保育室数、定員数および年齢別受託児数

年 度	施 設 数	定 員 数	受 託 児 数				
			計	0 歳	1 歳	2 歳	3 歳 以上
平 成 23 年 度	2	20	…	…	…	…	—

注：(1) 施設数、定員数は、4月1日現在の数値である。

(2) 受託児数は、年度毎の延べ数であるため、最新年度については未計上である。

資 料：児童青少年部保育課

# 17 衛 生 · 環 境

### 160 医療施設数および病床数

(各年3月31日現在)

年次	病院		診療所				歯科診療所	助産施設
	施設数	病床数	施設数			病床数		
			計	有床	無床			
平成19年	21	3,535	542	38	504	346	455	22
20	20	3,358	531	36	495	346	451	25
21	20	3,358	532	34	498	314	453	24
22	19	3,275	539	27	512	268	455	30
23	19	3,204	545	23	522	256	457	28

注：平成20年までは12月31日現在の数値である。

資料：健康部生活衛生課

### 161 町別病院数および診療所数

(平成23年3月31日現在)

町名	計	病院	一般診療所			歯科診療所	町名	計	病院	一般診療所			歯科診療所
			計	有床	無床					計	有床	無床	
総数	1,021	19	545	23	522	457							
旭丘	11	1	7	—	7	3	土支田	14	—	9	1	8	5
小竹町	16	—	8	—	8	8	富士見台	17	—	10	—	10	7
栄町	18	1	8	1	7	9	南田中	6	—	3	1	2	3
羽沢	7	—	5	1	4	2	高野台	25	1	14	—	14	10
豊玉上	7	—	4	—	4	3	谷原	12	—	7	—	7	5
豊玉中	9	—	5	—	5	4	三原台	5	—	3	—	3	2
豊玉南	7	1	3	—	3	3	石神井町	71	—	38	2	36	33
豊玉北	59	—	37	1	36	22	石神井台	22	—	11	1	10	11
中村	11	—	4	1	3	7	上石神井	36	—	18	—	18	18
中村南	7	—	5	—	5	2	上石神井南町	—	—	—	—	—	—
中村北	26	1	14	—	14	11	下石神井	11	—	6	—	6	5
桜台	38	—	21	3	18	17	立野町	8	—	6	—	6	2
練馬	26	—	13	1	12	13	関町東	6	—	3	—	3	3
向山	7	—	1	—	1	6	関町北	41	1	21	—	21	19
貫井	37	—	18	—	18	19	関町南	21	3	10	—	10	8
錦	5	—	4	—	4	1	東大泉	96	3	52	2	50	41
氷川台	13	—	8	1	7	5	西大泉町	—	—	—	—	—	—
平和台	17	—	10	—	10	7	西大泉	19	1	10	—	10	8
早宮	19	—	8	1	7	11	南大泉	29	—	11	—	11	18
春日町	45	—	21	1	20	24	大泉町	13	1	5	—	5	7
高松	19	1	10	—	10	8	大泉学園町	55	1	32	1	31	22
北町	37	2	20	2	18	15							
田柄	43	—	23	1	22	20							
光が丘	20	1	13	—	13	6							
旭町	10	—	6	1	5	4							

注：「病院」とは患者20人以上の収容施設を有するものをいう。「診療所」とは患者の収容施設を有しないもの、または20人未満のものをいう。

資料：健康部生活衛生課

## 162 医療従事者数

(各年12月31日現在)

年次	医師	歯科医師	保健師	助産師	看護師	准看護師
平成14年	829	538	84	49	1,258	647
16	822	542	88	53	1,468	660
18	943	554	2,685	…	…	…
20	939	551	2,640	…	…	…
22	1,022	551	2,952	…	…	…

注：(1) 数値は、医師法第6条第3項、歯科医師法第6条第3項および保健師助産師看護師法第33条に基づく届出の人数。調査は2年毎の実施である。

(2) 医師、歯科医師については原則住所に、医師、歯科医師以外については勤務地に届出を行う。

(3) 平成18年以降の保健師、助産師、看護師、准看護師の従事者数は、保健師の欄に合計数を記載した。

資料：健康部生活衛生課

## 163 薬局数および薬剤師数

(各年3月31日現在)

年次	薬局数			薬剤師数
	計	医薬品製造を行うもの	医薬品製造を行わないもの	
平成19年	250	28	222	…
20	256	27	229	1,309
21	258	26	232	…
22	264	25	239	1,423
23	276	24	252	…

注：薬剤師数は、厚生労働省薬剤師調査に基づく、隔年12月31日現在の区内在住者からの調査票届出数である。

資料：健康部生活衛生課

## 164 医薬品等販売業および賃貸業施設数

(各年3月31日現在)

年次	医薬品		医薬部外品	
	販売業	賃貸業	販売業	賃貸業
平成19年	126	—	—	—
20	122	—	—	—
21	116	—	—	—
22	117	—	—	—
23	111	—	—	—

年次	化粧品		医療機器	
	販売業	賃貸業	販売業	賃貸業
平成19年	—	—	981	431
20	—	—	993	434
21	—	—	1,076	432
22	—	—	1,130	444
23	—	—	1,165	452

注：医薬品販売業は、配置販売業および卸売一般販売業を含まない。

資料：健康部生活衛生課

## 165 毒物劇物販売業施設数

(各年3月31日現在)

年次	販売業		
	一般	農薬用品目	特定品目
平成19年	171	5	25
20	169	5	22
21	172	5	18
22	173	5	18
23	172	5	16

資料：健康部生活衛生課



### 166 環境衛生監視対象施設数

(各年3月31日現在)

年次	総数	理容所	美容所	クリーニング	公衆浴場	旅館業
平成19年	11,587	448	792	573	93	9
20	11,580	448	812	572	98	7
21	11,387	442	801	545	99	7
22	11,278	443	802	545	96	7
23	11,081	423	773	495	95	7

年次	興行場	プール	水道施設	墓地等	コインランドリー	小規模受水槽	その他
平成19年	11	156	1,052	140	77	8,168	68
20	10	157	1,054	141	75	8,137	69
21	11	160	1,004	141	65	8,043	69
22	12	158	969	141	65	7,969	71
23	12	154	955	142	66	7,886	73

資料：健康部生活衛生課

### 167 食品衛生関係施設数

(1) 食品衛生法第52条に規定する営業

(各年3月31日現在)

年次	総数	飲食店								
		計	旅館、ホテル	バー、キャバレー	一般飲食店	すし屋	そば屋	仕出し屋	弁当屋	そうざい店
平成19年	8,571	5,067	6	48	3,650	224	219	95	271	256
20	8,512	5,063	5	56	3,657	218	213	95	263	256
21	8,375	4,930	5	58	3,578	209	204	88	260	236
22	8,259	4,825	5	75	3,494	198	194	86	255	218
23	8,082	4,745	5	83	3,418	186	194	87	254	204

年次	飲食店	喫茶店				菓子製造業				アイスクリーム製造業
	その他	計	店舗	自動販売機	自動車	計	パン製造業	生菓子製造業	その他	
平成19年	298	565	66	497	2	528	140	188	200	79
20	300	523	68	454	1	545	139	195	211	76
21	292	562	70	490	2	574	140	192	242	67
22	300	581	69	509	3	602	142	191	269	55
23	314	537	67	467	3	618	144	188	286	52

年次	乳関係営業			食肉関係営業				魚介関係営業		
	計	乳類販売業	その他	計	食肉処理業	食肉販売業	食肉製品製造業	計	魚介類販売業	魚肉ねり品製造業
平成19年	984	983	1	636	47	577	12	556	553	3
20	976	975	1	624	42	570	12	547	544	3
21	954	953	1	607	46	550	11	534	531	3
22	930	929	1	596	42	544	10	530	527	3
23	901	900	1	580	41	530	9	517	513	4

年次	食品の冷凍または冷蔵	氷雪販売業	食用油脂製造業	みそ製造業	ソース類製造業	豆腐製造業	清飲料涼水業	めん類製造業	そうざい製造業	添加物業
20	13	6	1	1	1	63	4	22	43	4
21	13	5	1	1	1	57	4	21	40	4
22	14	3	1	1	2	52	4	20	40	3
23	12	3	1	1	2	45	3	21	41	3

注：食品衛生法に規定する営業のうち、区内に該当施設がないものについては項目名を掲載していない。

資料：健康部生活衛生課

17-4 衛生・環境

(2) 食品製造業等取締条例(東京都)に規定する営業

(各年3月31日現在)

年次	総数	行商	つけもの製造業	製菓材料等製造業	粉末食品製造業	そうざい等半製造業	調味料等製造業
平成19年	1,359	5	31	2	4	11	7
20	1,367	20	28	2	4	9	7
21	1,345	19	25	2	6	9	6
22	1,304	8	27	2	5	8	8
23	1,272	1	26	2	4	8	9

年次	魚介類加工業	食料品等販売業総数			卵選別包装業	給食	
		計	店舗	その他		計	学校・幼稚園
平成19年	17	963	928	35	11	308	96
20	17	959	926	33	11	310	99
21	18	909	881	28	11	340	110
22	18	873	847	26	11	344	110
23	17	843	816	27	11	351	107

年次	給食						
	病院・診療所	工場・事業所	児童福祉施設	社会福祉施設	ボランティア給食	その他	給食(届出以外)
平成19年	17	5	106	41	6	11	26
20	17	5	106	36	7	12	28
21	17	6	115	45	6	11	30
22	17	6	118	46	6	10	31
23	16	6	120	50	6	9	37

資料：健康部生活衛生課

(3) 東京都ふぐの取扱い規制条例に規定する営業

(各年3月31日現在)

年次	総数	ふぐ取扱所	ふぐ加工品販売者
平成19年	151	59	92
20	156	61	95
21	152	57	95
22	154	58	96
23	158	60	98

資料：健康部生活衛生課

(4) 練馬区食品衛生法施行規則第9条に規定する営業

(各年3月31日現在)

年次	総数	許可を要しない食品製造業	許可を要しない食品販売業	食器具容器包装	おもちゃ製造・販売業	添加物製造業	添加物販売業	乳さく取業
平成19年	3,812	109	3,534	85	60	—	23	1
20	3,812	109	3,534	85	60	—	23	1
21	3,812	109	3,534	85	60	—	23	1
22	3,815	109	3,537	85	60	—	23	1
23	3,815	109	3,537	85	60	—	23	1

注：練馬区食品衛生法施行規則第9条に規定する営業は届出のみを要し、許可を要しない営業である。

資料：健康部生活衛生課

168 主要死因別死亡数

年次	総数	悪性新生物（がん等）						
		計	食道	胃	結腸	直腸・直腸 S状結腸 移行部	肝・肝内胆管	
平成 18年	4,529	1,500	55	228	158	57	144	
19	4,888	1,641	56	215	142	79	147	
20	4,957	1,616	73	262	126	75	126	
21	4,893	1,620	67	245	161	73	122	
22	5,219	1,640	55	236	156	64	144	

年次	悪性新生物（がん等）						
	胆のう・ その他の胆道	膵	気管・ 気管支・ 肺	乳房	子宮	白血病	その他
平成 18年	70	103	245	58	23	30	329
19	63	122	320	66	23	41	367
20	94	110	291	68	22	32	337
21	64	117	313	65	22	32	339
22	67	117	323	73	30	38	337

年次	結核	糖尿病	心疾患	高血圧性疾患	脳血管疾患	肺炎	喘息
平成 18年	14	57	687	17	531	446	16
19	17	57	762	36	500	472	13
20	18	55	746	32	560	467	4
21	15	64	733	38	503	405	6
22	11	75	812	51	527	430	10

年次	肝疾患	腎不全	老衰	不慮の事故	自殺	その他の全死因
平成 18年	96	68	87	119	126	765
19	77	94	108	135	157	819
20	70	68	110	129	133	949
21	89	78	135	122	174	911
22	93	74	162	146	148	1,040

注：平成22年の数値は概数である。

資料：東京都福祉保健局「死亡原因一覧表(平成22年)」人口動態統計(平成18年～22年)、健康部健康推進課

169 一、二、三類感染症発生件数

年次	総数	一類感染症						
		エボラ出血熱※	クリミア・コンゴ出血熱※	痘そう(天然痘)※	南米出血熱※	ペスト※	マールブルグ病※	ラッサ熱※
平成 18年	153	—	—	—	—	—	—	
19	197	—	—	—	—	—	—	
20	150	—	—	—	—	—	—	
21	174	—	—	—	—	—	—	
22	162	—	—	—	—	—	—	

年次	二類感染症				三類感染症				
	急性灰白髄炎(ポリオ)	結核※	ジフテリア	重症急性呼吸器症候群(病原体がSARSコロナウイルスであるものに限る)※	コレラ	細菌性赤痢	腸管出血性大腸菌感染症	腸チフス	パラチフス
平成 18年	—	147	—	—	—	—	6	—	—
19	—	181	—	—	1	—	15	—	—
20	—	141	—	—	—	—	9	—	—
21	—	163	—	—	—	—	11	—	—
22	—	150	—	—	—	—	12	—	—

注：※には、疑似症患者も含む。

資料：健康部保健予防課

### 170 届出を要する疾病発生件数

年次	総数	全数届出四類・五類感染症（届出のあった疾病のみ）									
		マラリア	レジオネラ症	急性脳炎	アメーバ赤痢	クロイツフェルト・ヤコブ病	後天性免疫不全症候群	梅毒	劇症型溶血性レンサ球菌感染症	麻しん	風しん
平成18年	8	—	—	—	3	1	1	1	2	—	—
19	48	—	—	—	3	—	4	5	—	35	1
20	59	—	1	1	5	2	3	2	2	43	—
21	12	1	—	—	4	1	4	—	1	1	—
22	20	—	—	—	9	1	5	—	—	5	—

資料：健康部保健予防課

### 171 予防接種実施状況

年度	D P T（三種混合）			D T（二種混合）		
	対象延人員	実施延人員	実施率	対象延人員	実施延人員	実施率
	%			%		
平成18年度	24,231	22,325	92.1	6,578	2,559	38.9
19	23,555	23,339	99.1	5,989	3,269	54.6
20	23,754	24,235	102.0	6,009	3,784	63.0
21	24,020	24,610	102.5	6,173	4,107	66.5
22	24,592	24,902	101.3	6,237	4,825	77.4

年度	急性灰白髄炎（小児まひ）			風しん		
	対象延人員	実施延人員	実施率	対象延人員	実施延人員	実施率
	%			%		
平成18年度	11,659	10,661	91.4	5,994	8,715	145.4
19	11,309	10,949	96.8	11,605	10,981	94.6
20	11,099	11,506	103.7	—	—	—
21	12,079	11,350	94.0	—	—	—
22	11,909	11,538	96.9	—	—	—

年度	麻しん			日本脳炎			高齢者インフルエンザ		
	対象延人員	実施延人員	実施率	対象延人員	実施延人員	実施率	対象延人員	実施延人員	実施率
	%			%			%		
平成18年度	5,755	5,816	101.1	4,804	3,363	70.0	125,401	52,445	41.8
19	11,605	10,981	94.6	—	800	—	129,787	60,144	46.3
20	22,676	19,557	86.2	—	1,193	—	128,476	68,195	53.1
21	23,758	20,419	85.9	—	3,645	—	132,340	67,217	50.8
22	23,901	20,978	87.8	73,143	27,464	37.5	140,255	71,444	50.9

注：(1) 対象延人員は、標準的な接種年齢時期に接種を勧奨した人数。

(2) 平成18年度から麻しん風しん混合で集計し、麻しん欄に記載した。

(3) 日本脳炎は平成17年5月30日より積極的な接種および個別送付を見合わせていたが、平成22年4月より積極的勧奨接種を再開した。

資料：健康部保健予防課

### 172 犬の登録等件数

年度	犬の鑑札交付・再交付・交換数	犬の予防接種件数	咬傷発生件数
平成18年度	2,633	17,329	14
19	2,740	18,424	12
20	2,516	18,838	13
21	2,597	19,297	32
22	2,807	19,421	30

資料：健康部生活衛生課

### 173 休日急患診療事業等実施状況

年 度	練馬休日急患診療所			練馬つつじ歯科休日急患診療所			
	昼間(休日)	準夜間	練馬区夜間救急 こどもクリニック (再掲)	歯科休日 急患診療	心身障害者(児) ・要介護高齢者 歯科診療	心身障害者 (児) 歯科相談	摂食・えん下 リハビリテーション 外来および訪問診療
平成18年度	5,158	6,090	5,703	565	2,403	142	158
19	5,692	6,092	5,660	636	2,575	154	193
20	5,526	5,677	5,195	597	3,021	164	252
21	7,027	7,763	6,757	549	2,932	166	250
22	5,498	6,069	5,423	463	3,045	147	269

年 度	練馬区休日・夜間薬局		石神井休日急患診療所		石神井歯科 休日急患 診療所	石神井休日夜間薬局	
	昼間(休日)	準夜間	昼間(休日)	準夜間 (土・休日)		昼間(休日)	準夜間 (土・休日)
平成18年度	4,874	5,350	3,992	1,912	762	—	—
19	5,420	5,253	4,272	2,050	726	—	—
20	5,319	4,939	4,293	2,072	618	4,157	1,903
21	6,444	6,878	6,088	3,597	637	5,643	3,370
22	5,183	5,290	4,837	2,434	596	4,527	2,199

年 度	小児初期救急医療事業		輪 番 制			心臓循環器 救 急
	日大練馬 光が丘病院	順天堂 練馬病院	医科休日 診療	歯科休日 診療	柔道整復 施術	
平成18年度	3,689	1,592	7,807	116	384	139
19	3,143	1,310	6,192	95	452	137
20	2,851	1,082	6,367	121	410	148
21	3,951	1,214	7,223	79	508	146
22	3,592	1,073	5,703	125	494	153

注：「石神井休日夜間薬局」は平成20年4月に開局した。  
資料：地域医療担当地域医療課

### 174 リサイクル事業実施状況

#### (1) 事業状況

年 度	家庭用コンポスト化容器・電気式生ごみ処理機		リサイクル マーケット 開 催 (支援事業)	大型生活用品リサイクル情報掲示板 (リサイクル情報の提供件数)				集団回収登録 団 体 数
	あっせん	購入費助成		譲(渡)	成 立	譲(受)	成 立	
平成18年度	件	件	回	件	件	件	件	
18	28	—	172	825	387	186	14	303
19	113	344	147	633	303	157	13	322
20	86	289	124	545	309	103	12	345
21	58	212	146	550	281	120	16	366
22	65	154	162	510	252	106	10	414

資料：環境部清掃リサイクル課

(2) 資源別回収量

(単位：kg)

年 および事業名	紙 類					古 布	乾 電 池	廃 食 用 油
	新 聞	雑 誌	ダンボール	紙パック	その他の紙類			
平成 18 年度	15,265,319	11,551,017	7,056,085	67,994	946	749,821	74,582	—
19	13,836,263	10,812,023	7,057,099	61,295	1,539	792,758	79,106	—
20	11,427,965	9,250,300	7,219,886	65,589	1,750	867,224	90,249	12,361
21	11,171,135	9,471,708	7,473,165	62,316	2,945	952,218	100,539	19,606
22	11,052,211	9,646,364	7,442,033	57,949	3,820	969,212	101,337	19,486
集 団 回 収	5,472,861	2,467,524	1,406,373	22,014	3,820	416,897	—	—
集 積 所 回 収	5,579,350	7,178,840	6,035,660	—	—	—	—	—
区 立 施 設 回 収	—	—	—	3,184	—	552,315	30,168	19,486
販 売 店 回 収	—	—	—	32,751	—	—	71,169	—

年 および事業名	缶		び ん		ペ ッ ト ボ ト ル	容 器 包 装 プ ラ ス チ ッ ク
	ス チ ー ル	ア ル ミ	リ タ ー ナ ブ ル	ワ ン ウ ェ イ		
平成 18 年度	1,097,831	597,644	377,573	3,742,130	1,377,975	—
19	1,115,264	625,205	389,631	3,847,345	1,653,896	379,240
20	1,325,529	728,902	437,510	4,341,222	1,900,805	3,412,190
21	1,525,593	823,104	488,382	4,893,539	2,185,517	5,505,260
22	1,517,920	830,841	486,372	4,904,387	2,179,380	5,397,175
集 団 回 収	25,165	127,416	1,638	—	—	—
街 区 路 線 回 収	1,492,755	703,425	484,734	4,904,387	1,799,370	—
集 積 所 回 収	—	—	—	—	—	5,397,175
販 売 店 回 収	—	—	—	—	380,010	—

注：(1) 容器包装プラスチック資源回収は、平成20年10月からは区内全域で回収した。

(2) 廃食用油回収は、平成20年6月から開始した。

資 料：環境部清掃リサイクル課

175 ごみ収集量

(単位：t)

年 度	収 集 総 量	可 燃	不 燃	粗 大
平成 18 年度	164,826	122,198	37,151	5,476
19	158,981	119,473	34,194	5,314
20	149,200	125,570	19,261	4,369
21	142,182	131,196	6,817	4,169
22	140,992	129,628	6,762	4,602

資 料：環境部清掃リサイクル課

### 176 し 尿 作 業 状 況

(各年3月31日現在)

年 度	作 業 員	対 象 戸 数		作 業 収 集 量		
		戸 数	対 前 年 度 率	年 間 収 集 量	対 前 年 度 率	1 日 当 り 量
		%		kℓ	%	kℓ
平成 18 年度	2	268	△ 14.6	354	△ 19.9	1.4
19	2	238	△ 11.2	338	△ 4.5	1.3
20	2	232	△ 2.5	322	△ 4.7	1.2
21	2	208	△ 11.5	314	△ 2.5	1.0
22	2	194	△ 6.7	294	△ 6.4	0.9

注：対象戸数には、工事現場等の仮設便所は含まない。  
資料：環境部清掃リサイクル課

### 177 そ 族 昆 虫 駆 除 等 対 策 実 施 状 況

年 度	苦 情 相 談	衛 生 害 虫 等		樹 木 害 虫 ( 駆 除 本 数 )			蜂 駆 除 ( 除 去 巣 数 )	
		駆 除 件 数	駆 除 面 積	チャドクガ	サ ク ラ ケ ム シ	そ の 他 の 樹 木 害 虫	スズメバチ	アシナガバチ 他
		件	㎡	本	本	本		
平成 18 年度	3,092	5	7,414	7,030( 62)	887 ( - )	500 ( 3)	211 ( 9)	428 ( - )
19	2,638	2	7,939	4,902(103)	569 ( - )	708 ( - )	148 (18)	248 ( - )
20	2,435	1	43	2,495( 75)	50 (25)	131 (29)	340 (29)	290 ( 2)
21	1,064	18	2,644	376( 7)	- (60)	3 (23)	209 (10)	176 ( 1)
22	1,710	19	2,288	175( 9)	- (27)	31 ( 6)	204 (15)	186 ( 3)

年 度	ユ ス リ カ 駆 除 ( 延 個 所 数 )			ね ず み 駆 除		水 害 時 消 毒	
	調 査	卵 塊 除 去	薬 剤 散 布	殺 そ 剤	殺 そ 剤 配 布	発 生 回 数	件 数
		袋			戸	回	件
平成 18 年度	371	257	4	45,039	43,953	-	-
19	353	305	8	35,566	34,588	-	-
20	331	307	4	26,361	25,494	1	1
21	373	285	4	31,008	30,136	-	-
22	377	300	4	23,166	21,796	1	87

注：(1) 蜂駆除対策のアシナガバチ他には、ミツバチも含まれている。  
(2) 殺そ剤(袋)の数は、配布戸数に窓口での配布数を加えたものである。  
(3) ( )内の数値は外数で、土木部道路公園課の駆除件数である。  
資料：健康部生活衛生課、土木部道路公園課

## 178 大気汚染状況の推移

年 度	硫 黄 酸 化 物	オ キ シ ダ ン ト	二 酸 化 窒 素	浮 遊 性 粒 子 状 物 質 ( 粉 じ ん )
	ppm	ppm	ppm	mg/m <sup>3</sup>
平成 18 年度	0.006	0.032	0.025	0.029
19	0.005	0.034	0.022	0.023
20	0.005	0.035	0.021	0.024
21	0.005	0.034	0.021	0.023
22	—	0.036	0.018	0.019

注：(1) 数値は練馬区豊玉北測定室で測定された年度平均値である。

(2) 平成22年度から硫黄酸化物は計測していない。

資 料：環境部環境課

## 179 河川の水質測定結果

測 定 地 点		年 度	水素イオン濃度 ( p H )	溶 存 酸 素 量 ( D O )	生 物 化 学 的 酸 素 要 求 量 ( B O D )	化 学 的 酸 素 要 求 量 ( C O D )	浮 遊 物 質 量 ( S S )
石	溜 湊 橋	平成 18 年度	6.8	9.5	0.8	1.8	14.2
		19	6.9	9.1	1.2	2.5	45.3
		20	7.1	9.8	0.7	1.7	35.8
		21	7.1	8.3	0.7	1.6	12.3
		22	6.8	9.1	1.0	1.1	8.0
神 井	南 田 中 橋	平成 18 年度	7.0	10.8	0.6	1.5	6.0
		19	7.3	11.1	1.3	3.5	14.0
		20	7.2	11.3	0.8	0.8	3.5
		21	7.4	10.6	0.6	0.9	18.0
		22	6.9	9.8	1.3	2.5	83.0
川	栗 原 橋	平成 18 年度	7.2	10.5	1.2	2.1	3.0
		19	7.5	11.2	1.4	2.3	1.5
		20	7.1	10.3	0.7	0.7	3.3
		21	7.4	11.0	0.7	1.2	2.8
		22	7.8	12.0	0.7	0.9	3.8
白 子 川	大 泉 氷 川 橋	平成 18 年度	7.4	10.9	0.6	1.7	7.7
		19	8.0	10.6	1.1	2.7	38.5
		20	7.7	10.1	0.9	2.5	129.8
		21	8.0	10.8	0.9	2.5	28.5
		22	7.5	11.4	0.9	1.4	48.8
川	新 東 埼 橋	平成 18 年度	7.6	10.8	1.2	1.9	2.5
		19	7.6	10.7	2.1	3.7	3.8
		20	7.2	12.4	0.9	1.2	3.0
		21	7.9	11.2	1.1	1.7	1.8
		22	8.1	11.5	1.1	1.8	5.8

注：(1) 数値は年度平均値である。

(2) 平成21、22年度は河川工事により、測定地点を南田中橋から松之木橋へ変更した。

資 料：環境部みどり推進課



180 光化学スモッグ発生回数および被害者数

年 度	警 報 発 令 回 数	注 意 報 発 令 回 数	予 報 発 令 回 数	被 害 者 数
平成 18 年度	—	12	7	—
19	—	11	5	—
20	—	6	—	—
21	—	4	—	—
22	—	11	4	—

資 料：環境部環境課

181 公害苦情受付件数および処理件数

年 度	総 数		ば い 煙		粉 じ ん		有 害 ガ ス + 悪 臭	
	受 付	処 理	受 付	処 理	受 付	処 理	受 付	処 理
平成 18 年度	155	155	46	42	5	5	12	13
19	146	129	31	28	11	10	16	15
20	157	172	34	35	8	9	18	21
21	211	208	50	48	21	21	49	50
22	144	141	22	22	10	9	15	14

年 度	騒 音		振 動		水 質 汚 濁		そ の 他	
	受 付	処 理	受 付	処 理	受 付	処 理	受 付	処 理
平成 18 年度	70	70	22	23	2	2	4	4
19	66	59	15	15	8	6	4	3
20	90	99	21	22	—	2	8	9
21	96	94	23	23	—	—	8	8
22	77	75	33	33	—	—	7	7

注：(1) 1つの苦情が2つ以上の現象にまたがる場合、それぞれの現象ごとに1件として計上する。  
 そのため、総数欄の数値と各現象を合計した数値とが一致しない場合がある。

(2) 処理件数は、前年度以前に受付けたものを含む。

資 料：環境部環境課

## 18 土木施設・住宅・建築

## 住宅・土地統計調査

### ＝ 調査の概要 ＝

住宅・土地および世帯の居住状況の実態を把握するため、5年毎に行われてきた「住宅統計調査」と平成5年に一回限りで行われた「土地基本調査世帯調査」を合わせ、「住宅・土地統計調査」として、平成10年10月1日に行われた。以降5年毎に実施される。

この調査は、全数調査ではなく、サンプル地域のデータをもとに全体を推計している。

### ＝ 調査の対象 ＝

国勢調査調査区を層別に分類し、全国平均約5.5分の1（練馬区は約11分の1）の抽出率で調査区を抽出し、この区域内の住宅等に居住する世帯を調査する。

ただし、次のものは除く。

- (1) 外国の大・公使館、領事館その他の外国政府の公的機関や、国際機関が管理している施設または外交官、領事館やその随員（家族を含む）が居住している住宅。
- (2) 皇室用財産である施設。
- (3) 拘置所、刑務所、少年院、少年鑑別所、婦人補導院および入国者収容所。
- (4) 自衛隊の官舎その他の施設。
- (5) 在日米軍用施設。

なお、調査は甲と乙とあり、調査単位区でどちらかが割り振られている。

- (1) 甲調査（全調査単位区の約80％）……ショートフォーム形式（対象調査単位区内の住宅等についてのみの調査）
- (2) 乙調査（全調査単位区の約20％）……ロングフォーム形式（ショートフォームの調査項目に加えて対象世帯の所有する土地に関する調査）

### ＝ 用語の解説 ＝

**住 宅** つぎの4要件を備えている建物。建築中でも戸締りが出来るものは含む。  
(1) 1つ以上の居室  
(2) 専用の炊事用流し } 共用でも他の世帯の居住部分を通らずいつでも使用できれば  
(3) 専用の便所 } よい。  
(4) 専用の出入口

**住宅以外で人が居住している建物** 宿泊所、下宿屋、旅館、寮、（入院設備のある）病院などをさす。

#### 住居等の区分

住宅	{	・ 居住世帯のある住宅	{	・ 一時現在者のみの住宅（昼間だけ使用しているなど）
		・ 居住世帯のない住宅		・ 空き家（空き家、別荘、賃貸・売却のため空き家となっているもの）
住宅以外で人が居住している建物	{		{	・ 建築中の建物
				・ 会社の寮・寄宿舎
				・ 学校の寮・寄宿舎
				・ 下宿屋
				・ 宿泊所・旅館、その他

### ＝ 利用上の注意 ＝

集計された結果数値は、標本調査による推計値であるため、10位又は100位を四捨五入して、それぞれ100位又は1000位までの結果数値を得ている。

また、集計結果には、不詳が含まれることがあり、結果集計表の個々の数値は、必ずしも総計と一致しない。

### 182 道路の延長および面積

(各年4月1日現在)

年次	総数		公道			
	延長	面積	計		一般国道	
			延長	面積	延長	面積
	m	m <sup>2</sup>	m	m <sup>2</sup>	m	m <sup>2</sup>
平成19年	1,443,251	8,346,409	1,116,608	7,170,940	2,521	75,343
20	1,446,388	8,443,170	1,120,178	7,269,222	2,521	75,343
21	1,447,583	8,454,429	1,121,135	7,279,452	2,521	77,697
22	1,399,690	8,478,165	1,122,970	7,302,469	2,521	77,697
23	1,450,681	8,486,611	1,124,206	7,311,328	2,521	77,697

年次	公道					
	都道		自動車専用道		特別区道	
	延長	面積	延長	面積	延長	面積
	m	m <sup>2</sup>	m	m <sup>2</sup>	m	m <sup>2</sup>
平成19年	73,338	1,264,217	4,469	149,941	1,036,280	5,681,439
20	74,983	1,344,827	4,469	149,941	1,038,205	5,699,111
21	74,739	1,335,773	4,549	152,990	1,039,326	5,712,992
22	74,724	1,336,487	4,549	152,990	1,041,176	5,735,295
23	74,643	1,332,787	4,549	152,990	1,042,493	5,747,854

年次	その他の道路					
	計		認定外道路		私道	
	延長	面積	延長	面積	延長	面積
	m	m <sup>2</sup>	m	m <sup>2</sup>	m	m <sup>2</sup>
平成19年	326,643	1,175,469	49,223	180,572	277,420	994,897
20	326,210	1,173,948	49,246	180,843	276,964	993,105
21	326,448	1,174,977	49,229	180,812	277,219	994,165
22	276,720	1,175,696	49,574	181,946	227,146	993,750
23	326,475	1,175,283	49,162	180,609	277,313	994,674

注：「認定外道路」は区有通路を含む。

資料：国土交通省関東地方整備局東京国道事務所万世橋出張所、東京都建設局道路管理部路政課、東京都総務局統計部調整課「東京都統計年鑑」、土木部管理課

### 183 特別区道規格改良状況

(各年4月1日現在)

年次	規格改良済内訳(延長)					
	延長	面積	車道19.5m以上		車道13.0m以上	
			車道5.5m以上	車道5.5m未満	車道5.5m以上	車道5.5m未満
	m	m <sup>2</sup>	m	m	m	m
平成19年	864,529	5,001,529	826	1,273	366,095	496,335
20	867,653	5,022,783	875	1,274	368,282	497,222
21	869,959	5,039,861	875	1,384	370,067	497,633
22	873,263	5,066,252	875	1,909	371,845	498,634
23	875,711	5,082,258	875	1,909	373,006	499,921

年次	規格改良済内訳(面積)				未改良	
	車道19.5m以上		車道13.0m以上		延長	面積
	車道5.5m以上	車道5.5m未満	車道5.5m以上	車道5.5m未満		
	m <sup>2</sup>	m <sup>2</sup>	m <sup>2</sup>	m <sup>2</sup>	m	m <sup>2</sup>
平成19年	25,338	18,943	2,672,500	2,284,748	171,752	679,910
20	26,298	18,962	2,687,638	2,289,885	170,552	676,328
21	26,298	20,526	2,701,045	2,291,992	169,367	673,131
22	26,298	29,936	2,713,770	2,296,248	167,913	669,043
23	26,298	29,978	2,722,459	2,303,523	166,782	665,596

資料：土木部管理課

## 184 公道の舗装状況

(各年4月1日現在)

年次	総数		舗装道		砂利道	
	延長	面積	延長	面積	延長	面積
	m	m <sup>2</sup>	m	m <sup>2</sup>	m	m <sup>2</sup>
平成 19 年	1,112,139	7,020,999	1,111,144	7,015,501	995	5,498
20	1,115,709	7,119,281	1,114,714	7,113,720	995	5,561
21	1,116,586	7,126,462	1,115,591	7,120,901	995	5,561
22	1,118,421	7,149,479	1,117,426	7,145,533	995	3,946
23	1,119,657	7,158,338	1,118,662	7,154,392	995	3,946

注：(1)「舗装道」＝「総数」－「砂利道」

(2) 数値は自動車専用道を含まない。

資料：国土交通省関東地方整備局東京国道事務所万世橋出張所、東京都建設局道路管理部路政課、土木部管理課

## 185 区橋

(各年4月1日現在)

年次	総数			鋼橋		
	延長	面積	延長	面積	面積	
	m	m <sup>2</sup>	m	m <sup>2</sup>	m <sup>2</sup>	
平成 19 年	122 (2)	2,828 (64)	21,443 (200)	26 (2)	1,464 (64)	12,120 (200)
20	122 (2)	2,831 (64)	21,443 (200)	25 (2)	1,454 (64)	12,032 (200)
21	123 (2)	2,850 (64)	21,585 (200)	25 (2)	1,454 (64)	12,032 (200)
22	123 (2)	2,850 (64)	21,585 (200)	25 (2)	1,454 (64)	12,032 (200)
23	123 (2)	2,852 (64)	21,662 (200)	25 (2)	1,467 (64)	12,175 (200)

年次	鉄筋コンクリート橋		
	延長	面積	面積
	m	m <sup>2</sup>	m <sup>2</sup>
平成 19 年	96	1,364	9,323
20	97	1,378	9,411
21	98	1,396	9,553
22	98	1,396	9,553
23	98	1,386	9,487

注：( )内は横断歩道橋で外数である。

資料：土木部管理課

## 186 街路灯設置状況

(各年4月1日現在)

年次	総数	蛍光灯	水銀灯			ナトリウム灯
		区道・私道	計	国道・都道	区道	国道・都道
平成 19 年	47,925	20,998	25,253	2,905	22,348	1,674
20	48,162	21,174	25,314	2,896	22,418	1,674
21	48,561	21,430	24,985	2,526	22,459	2,146
22	48,738	21,535	24,386	1,842	22,544	2,817
23	48,890	21,665	24,176	1,596	22,580	3,049

注：平成21年からナトリウム灯にセラミックメタルハライドランプの数を含めた。

資料：国土交通省関東地方整備局東京国道事務所万世橋出張所、東京都第四建設事務所、土木部道路公園課

## 187 街路樹現況

(各年1月31日現在)

年次	総数	いちよう	さくら	すずかけ (ブラタナス)	とかえ うで	けやき	えんじゅ	にせ あかしあ	その他
		平成 18 年	11,637	831	1,639	1,219	580	944	306
19	10,383	830	1,674	1,167	609	756	318	75	4,954
20	10,479	830	1,674	1,118	609	756	191	65	5,236
21	10,749	828	1,649	1,086	609	837	153	65	5,522
22	10,717	828	1,708	1,086	609	757	153	65	5,511

資料：東京都第四建設事務所、土木部道路公園課

### 188 公園数および面積

(各年4月1日現在)

年次	総数		都市公園		児童遊園	
	数	面積	数	面積	数	面積
		m <sup>2</sup>		m <sup>2</sup>		m <sup>2</sup>
平成19年	614	1,905,647	397	1,815,832	217	89,816
20	618	1,919,899	401	1,830,060	217	89,839
21	620	1,921,264	404	1,831,870	216	89,394
22	627	1,931,713	410	1,841,959	217	89,754
23	632	1,969,288	413	1,878,862	219	90,426

注：都市公園には都立公園・緑地・緑道を含む。  
資料：土木部計画課

### 189 住宅の種類・構造、建築の時期別住宅数

(平成20年10月1日現在)

住宅の種類	総数	建築の時期							
		昭和35年以前	昭和36年～45年	昭和46年～55年	昭和56年～平成2年	平成3年～7年	平成8年～12年	平成13年～17年	平成18年～20年9月
総数	299,890	5,410	17,500	38,090	56,880	29,160	33,740	41,970	15,540
(住宅の種類) 専用住宅	294,900	5,220	16,550	37,090	55,900	28,770	33,400	41,640	15,440
店舗その他の併用住宅	4,990	190	960	1,000	970	390	340	330	110
(構造)									
木造	32,440	1,690	4,570	5,990	4,420	1,630	2,150	2,340	1,390
防火木造	106,440	2,750	6,930	12,550	16,560	11,100	10,660	14,710	7,030
非木造	161,030	960	6,000	19,560	35,910	16,430	20,930	24,930	7,130

資料：総務省統計局「平成20年住宅・土地統計調査報告」

### 190 住宅の種類、1か月当り家賃別借家数

(平成20年10月1日現在)

種類	総数	1か月当りの家賃・間代				
		50円未満	50～9,999円	10,000～19,999円	20,000～39,999円	40,000～59,999円
借家総数	129,990	1,980	1,970	4,340	10,810	17,970
専用住宅	129,660	1,900	1,970	4,280	10,810	17,920
店舗その他の併用住宅	340	80	—	60	—	50
種類	総数	1か月当りの家賃・間代				
		60,000～79,999円	80,000～99,999円	100,000～149,999円	150,000～199,999円	200,000円以上
借家総数	32,800	20,300	29,910	4,300	820	4,800
専用住宅	32,800	20,270	29,840	4,300	820	4,750
店舗その他の併用住宅	—	30	70	—	—	40

資料：総務省統計局「平成20年住宅・土地統計調査報告」

191 住宅の所有の関係、最寄りの交通機関までの距離

(平成20年10月1日現在)

住所 の 係	最寄りの交通機関までの距離											
	駅まで 200 m 未 満	200 ~ 499m	500 ~ 999m	駅まで 1,000 ~ 1,999 m				駅まで 2,000 m 以上				
				バス停 まで 100 m 未 満	100 ~ 199m	200 ~ 499m	500 m 以上	バス停 まで 100 m 未 満	100 ~ 199m	200 ~ 499m	500 ~ 999m	1,000m 以上
住宅総数	28,700	93,870	116,250	13,530	17,140	14,960	2,340	890	6,870	5,330	-	-
持ち家	8,140	31,630	52,460	6,270	8,210	9,470	1,560	220	3,840	3,460	-	-
借家	17,270	45,850	46,650	5,260	6,620	3,740	630	60	2,710	1,210	-	-

注：住宅の所有の関係は、「不詳」を含む。  
資料：総務省統計局「平成20年 住宅・土地統計調査報告」

192 住宅の所有の関係、延べ面積別住宅に住む一般世帯数等

(平成22年10月1日現在)

区 分 (延べ面積)	住宅に住む 一般世帯	主 世 帯						間 借 り
		総 数	持 ち 家	公 営 の 借 家	都市再生機 構・公社の 借家	民 営 の 借 家	給 与 住 宅	
世 帯 数	332,759	327,905	154,373	13,362	8,867	140,274	11,029	4,854
0 ~ 19 m <sup>2</sup>	25,262	24,337	320	1	48	23,157	811	925
20 ~ 29	42,412	41,565	1,747	13	313	37,895	1,597	847
30 ~ 39	29,748	29,076	4,215	2,024	774	21,186	877	672
40 ~ 49	28,358	27,882	7,260	977	1,656	16,919	1,070	476
50 ~ 59	38,336	37,770	13,030	4,691	1,846	16,609	1,594	566
60 ~ 69	38,800	38,322	18,007	4,784	2,478	10,904	2,149	478
70 ~ 79	32,912	32,565	22,181	684	1,369	6,717	1,614	347
80 ~ 89	20,553	20,318	16,708	103	235	2,646	626	235
90 ~ 99	20,507	20,274	18,120	43	129	1,685	297	233
100 ~ 119	21,689	21,646	20,099	38	18	1,278	213	43
120 ~ 149	18,354	18,338	17,524	2	1	718	93	16
150 ~ 199	10,876	10,865	10,319	2	-	491	53	11
200 ~ 249	2,972	2,969	2,909	-	-	43	17	3
250 m <sup>2</sup> 以上	1,966	1,964	1,927	-	-	23	14	2
世 帯 人 員	704,333	694,840	391,326	28,336	21,790	227,628	25,760	9,493
0 ~ 19 m <sup>2</sup>	30,397	29,244	356	1	94	27,770	1,023	1,153
20 ~ 29	53,961	52,719	2,485	21	559	47,675	1,979	1,242
30 ~ 39	48,188	46,881	7,257	3,223	1,575	33,316	1,510	1,307
40 ~ 49	53,700	52,678	14,222	1,754	3,342	31,053	2,307	1,022
50 ~ 59	82,372	81,046	28,571	9,584	4,257	34,733	3,901	1,326
60 ~ 69	92,573	91,403	42,987	11,527	6,792	23,945	6,152	1,170
70 ~ 79	82,176	81,275	55,940	1,774	4,009	14,654	4,898	901
80 ~ 89	53,023	52,433	43,980	250	708	5,551	1,944	590
90 ~ 99	54,601	54,029	49,041	94	403	3,610	881	572
100 ~ 119	57,829	57,710	54,130	102	49	2,769	660	119
120 ~ 149	50,685	50,640	48,942	3	2	1,446	247	45
150 ~ 199	30,347	30,314	29,227	3	-	936	148	33
200 ~ 249	8,651	8,642	8,460	-	-	116	66	9
250 m <sup>2</sup> 以上	5,804	5,800	5,710	-	-	51	39	4

注：延べ面積は、「不詳」を含む。  
資料：総務省統計局「平成22年国勢調査 人口等基本集計」

### 193 住宅の建て方別住宅に住む一般世帯数等

(平成22年10月1日現在)

住宅の建て方	住宅に住む一般世帯		主世帯		
	世帯数	世帯人員	世帯数	世帯人員	1世帯当り人員
総数	332,746	704,308	327,892	694,815	2.12
一戸建	113,477	300,485	110,999	294,760	2.66
長屋建	4,855	11,435	4,752	11,244	2.37
共同住宅	213,909	391,390	211,678	387,883	1.83
1・2階建	65,257	92,788	64,243	91,254	1.42
3～5階建	89,959	171,540	89,114	170,153	1.91
6～10階建	39,252	83,028	38,962	82,589	2.12
11～14階建	16,407	37,186	16,332	37,055	2.27
15階建以上	3,034	6,848	3,027	6,832	2.26
その他	505	998	463	928	2.00

注：住宅に住む一般世帯のうち「間借り」以外の世帯を総称して「主世帯」という。  
資料：総務省統計局「平成22年国勢調査 人口等基本集計」

### 194 建築の時期、最寄りの医療機関・緊急避難場所・公園・公民館・集会所までの距離

(平成20年10月1日現在)

建築の時期	総数	最寄りの医療機関までの距離				最寄りの緊急避難場所までの距離			
		250 m未満	250～499m	500～999m	1,000m以上	250 m未満	250～499m	500～999m	1,000m以上
住宅総数	299,890	230,820	65,660	3,410	—	112,750	143,010	44,130	—
昭和25年以前	1,130	960	170	—	—	270	530	320	—
昭和26年～35年	4,290	3,290	1,000	—	—	1,680	2,000	610	—
昭和36年～45年	17,500	12,080	5,230	190	—	6,250	9,410	1,850	—
昭和46年～55年	38,090	29,350	8,560	180	—	14,290	17,540	6,270	—
昭和56年～平成2年	56,880	43,720	11,680	1,480	—	24,320	23,140	9,430	—
平成3年～7年	29,160	21,550	7,550	60	—	12,970	12,030	4,150	—
平成8年～12年	33,740	25,500	8,100	150	—	11,580	17,970	4,190	—
平成13年～17年	41,970	33,260	8,410	300	—	15,410	20,590	5,970	—
平成18年～20年	15,540	12,210	3,300	30	—	3,350	9,440	2,760	—

建築の時期	最寄りの公園までの距離				最寄りの公民館・集会所までの距離			
	250 m未満	250～499m	500～999m	1,000m以上	250 m未満	250～499m	500～999m	1,000m以上
住宅総数	73,520	111,550	98,410	16,400	114,370	143,300	42,220	—
昭和25年以前	170	460	470	30	440	560	130	—
昭和26年～35年	740	1,690	1,540	310	1,090	2,350	850	—
昭和36年～45年	5,290	6,440	4,580	1,190	6,600	9,900	1,000	—
昭和46年～55年	9,250	11,660	14,520	2,670	12,660	19,170	6,260	—
昭和56年～平成2年	16,600	20,620	16,610	3,050	24,450	25,030	7,390	—
平成3年～7年	6,950	11,730	9,060	1,420	13,240	11,800	4,110	—
平成8年～12年	7,750	13,490	10,800	1,700	11,360	18,400	3,980	—
平成13年～17年	11,660	13,450	15,960	900	15,610	18,850	7,500	—
平成18年～20年	3,050	5,930	5,670	890	5,660	8,670	1,220	—

資料：総務省統計局「平成20年 住宅・土地統計調査報告」



195 住宅の所有の関係、別世帯となっている子の居住地別65歳以上の単身および夫婦のみの普通世帯数

(平成20年10月1日現在)

住宅の所有の関係	総数	別世帯となっている子がいる							別世帯の子はいない
		計	一緒に住居	同じ建物または同じ敷地に居住	徒歩で5分程度の場所に居住	片道15分未満の場所に居住	片道1時間未満の場所に居住	片道1時間以上の場所に居住	
65歳以上の単身普通世帯総数	23,290	9,990	280	1,170	990	1,430	3,400	2,720	5,280
持ち家	13,660	7,420	280	1,030	780	980	2,570	1,790	3,190
持ち家以外	9,640	2,570	—	140	220	450	840	920	2,090
65歳以上の夫婦普通世帯総数	21,200	13,390	980	1,230	810	1,630	5,640	3,110	3,010
持ち家	15,570	11,230	820	1,160	750	1,330	4,640	2,520	2,330
持ち家以外	5,410	1,950	—	60	50	300	980	550	680
一方が65歳以上の夫婦	5,140	2,970	150	160	80	370	1,380	820	690
持ち家	3,560	2,410	150	130	60	350	1,140	580	470
持ち家以外	1,540	520	—	30	30	30	240	200	220
夫婦とも65歳以上	16,060	10,430	830	1,070	720	1,260	4,260	2,280	2,320
持ち家	12,010	8,820	670	1,310	690	980	3,500	1,940	1,860
持ち家以外	3,870	1,430	—	40	30	270	740	350	460

注：別世帯となっている子の居住地「不詳」を含む。  
資料：総務省統計局「平成20年 住宅・土地統計調査報告」

196 着工新設住宅数

年次	総数		持家		貸家		給与住宅		分譲住宅	
	戸数	総床面積	戸数	総床面積	戸数	総床面積	戸数	総床面積	戸数	総床面積
	㎡		㎡		㎡		㎡		㎡	
平成17年	9,783	658,640	1,137	139,668	3,847	142,050	300	19,067	4,499	357,855
18	8,697	538,386	1,048	133,545	3,917	143,082	64	1,782	3,668	259,977
19	6,476	429,779	980	116,842	2,199	87,863	30	1,147	3,267	223,927
20	8,097	512,005	946	115,414	2,470	96,586	18	553	4,663	299,452
21	6,169	407,518	1,072	127,723	2,682	105,897	6	318	2,409	173,580

資料：東京都総務局統計部調整課「東京都統計年鑑」

### 197 着 工 建 築 物 数

年 次	総 数		木 造		鉄骨鉄筋コンクリート造		鉄筋コンクリート造	
	棟 数	総床面積 ㎡	棟 数	総床面積 ㎡	棟 数	総床面積 ㎡	棟 数	総床面積 ㎡
平成 17 年	3,360	758,067	2,558	270,886	6	24,604	276	341,623
18	3,175	633,794	2,433	266,251	7	24,448	215	221,297
19	2,527	490,249	1,912	207,382	2	394	153	181,110
20	2,532	608,817	1,815	198,437	3	5,432	172	273,406
21	2,387	500,986	1,731	192,884	5	9,424	124	174,955

年 次	鉄 骨 造		コンクリートブロック造		そ の 他	
	棟 数	総床面積 ㎡	棟 数	総床面積 ㎡	棟 数	総床面積 ㎡
平成 17 年	518	120,886	1	20	1	48
18	520	121,798	—	—	—	—
19	455	101,007	2	262	3	94
20	524	128,646	2	312	16	2,584
21	516	122,086	7	303	4	1,334

注：床面積の合計が10㎡を超える建築物についての数値である。  
資料：東京都総務局統計部調整課「東京都統計年鑑」

### 198 滅 失 建 築 物 数

年 次	総 数			除 却			災 害		
	建築物の 棟数	床面積の 合計 ㎡	建築物の 評価額・ 損害見積額 万円	建築物の 棟数	床面積の 合計 ㎡	建築物の 評価額 万円	建築物の 棟数	床面積の 合計 ㎡	建築物 損害見積額 万円
平成 17 年	702	79,671	151,425	673	77,987	129,921	29	1,684	21,504
18	695	96,830	66,139	685	96,170	54,112	10	660	12,027
19	613	65,674	38,273	607	65,360	36,030	6	314	2,243
20	644	114,141	17,593	633	113,578	14,480	11	563	3,113
21	478	63,619	16,516	465	62,740	9,932	13	879	6,584

注：床面積の合計が10㎡を超える建築物についての数値である。  
資料：東京都総務局統計部調整課「東京都統計年鑑」

### 199 建 築 確 認 申 請 受 付 件 数

年 度	総 数	建 築 物 の 構 造				
		計	木 造	鉄 骨 鉄 筋	鉄 筋	鉄 骨
平成 18 年度	4,255 (7)	3,025 (2)	2,313	5 (—)	227 (1)	479 (1)
19	3,694 (3)	2,533 (2)	1,959	4 (—)	145 (1)	423 (1)
20	3,837 (2)	2,349 (1)	1,724	5 (—)	176 (—)	442 (1)
21	3,783 (6)	2,326 (3)	1,786	4 (—)	100 (2)	436 (1)
22	4,566 (30)	2,859 (—)	2,244	1 (—)	133 (—)	480 (—)

年 度	建 築 物 の 構 造		工 作 物	設 備		許 可 等 申 請
	ブ ロ ッ ク	そ の 他		昇	降 機	
平成 18 年度	—	1	45 (—)	191 (5)	994 (—)	
19	1	1	33 (—)	185 (1)	943 (—)	
20	—	2	33 (—)	160 (1)	1,295 (—)	
21	—	—	29 (—)	144 (3)	1,284 (—)	
22	—	1	32 (—)	147 (30)	1,528 (—)	

注：(1) ( )内の数値は、東京都の扱い分を区で受けた件数(外数)である。  
(2) 件数は、計画通知・指定確認検査機関を含み、各計画変更は含まない。  
(3) 許可は都市計画法53条申請のみ、他法令許可を除く。  
資料：都市整備部建築課

200 構造、種類別建築物数

(各年1月1日現在)

区 分	平成 21 年		平成 22 年		平成 23 年	
	棟 数	総床面積 ㎡	棟 数	総床面積 ㎡	棟 数	総床面積 ㎡
総 数	146,371	25,258,362	145,301	25,529,473	145,951	25,763,640
木 造 家 屋	111,841	11,650,677	110,432	11,722,254	110,805	11,766,471
専用住宅	89,676	8,745,633	90,396	8,834,735	90,994	8,906,969
併用住宅	6,441	767,721	4,381	752,647	4,300	738,110
アパートの他	12,849	1,921,115	12,810	1,921,025	12,726	1,913,838
その他	2,825	216,208	2,845	213,847	2,785	207,554
非 木 造 家 屋	34,530	13,607,685	34,869	13,807,219	35,146	13,997,169
(種類別)						
事務所、店舗、百貨店	1,937	1,321,829	1,940	1,330,465	1,994	1,387,489
住宅、アパート	30,059	11,488,869	30,417	11,687,712	30,724	11,856,966
病院、ホテル	94	143,311	93	142,398	93	144,469
劇場、娯楽場等	12	31,742	12	31,742	12	31,742
銀行	41	35,235	42	36,519	41	35,964
工場、倉庫、市場	1,961	576,863	1,921	568,682	1,883	567,089
その他	426	9,836	444	9,701	452	41,156
(構造別)						
鉄骨鉄筋コンクリート造	1,057	1,986,316	1,057	1,984,059	1,060	1,966,539
鉄筋コンクリート造	13,008	7,559,614	13,089	7,692,075	13,176	7,830,295
鉄骨造	7,877	2,312,474	7,944	2,348,989	7,995	2,388,776
軽量鉄骨造	11,536	1,702,675	11,746	1,737,124	11,912	1,767,732
れんが造、コンクリート・ブロック造	1,052	46,606	1,033	44,972	1,003	43,827

注：(1) 数値は、固定資産課税台帳に登録されている家屋の棟数および総床面積で法定免税点未満の家屋も含む。

ただし、非課税家屋を除く。

(2) 「非木造家屋」の「棟数」および「総床面積」の合計欄の数値と、「種類別」に挙げられた各項目の数値の合計とが一致しない場合がある。

資料：東京都主税局資産税部固定資産税課

201 4階以上および地階を有する建築物数

(各年12月31日現在)

年次および 消防署	4 階 以 上 の 建 築 物							
	計	4 階	5 階	6 階	7 階	8 階	9 階	10 階
平成 18 年	3,937	1,493	1,081	467	316	206	100	93
19	4,178	1,591	1,138	490	334	223	105	102
20	4,503	1,698	1,266	520	353	239	114	109
21	4,377	1,683	1,174	511	349	237	111	107
22	4,429	1,689	1,194	520	355	242	111	112
練馬消防署	2,067	825	465	256	185	118	63	65
光が丘消防署	873	286	233	110	65	47	17	24
石神井消防署	1,489	578	496	154	105	77	31	23
年次および 消防署	4 階 以 上 の 建 築 物			地 階 を 有 す る 建 築 物				
	11 階	12 階	13 階以上	計	地下 1 階	地下 2 階	地下 3 階以下	
平成 18 年	39	27	115	1,608	1,532	66	10	
19	43	32	120	1,672	1,592	70	10	
20	45	34	125	1,710	1,628	72	1	
21	45	33	127	1,705	1,633	68	4	
22	44	34	128	1,730	1,653	67	10	
練馬消防署	21	18	51	800	763	30	7	
光が丘消防署	14	11	66	315	297	15	3	
石神井消防署	9	5	11	615	593	22	—	

資料：練馬消防署

## 19 ガス・上下水道・運輸

### 202 都市ガス需要状況

年 度	需 要 家 件 数	消 費 量 千m <sup>3</sup>	使用メーター1個当りの量	
			年 間 消 費	量 m <sup>3</sup>
平成 18 年度 19 20 21 22	335,012	148,165		442.3
	338,963	156,772		462.5
	342,457	152,786		446.1
	345,179	150,600		436.3
	349,588	154,893		443.1

注：需要家件数はガスメーターの個数であり、各年度末日現在の数値である。  
資料：東京ガス(株)北部支店

### 203 都市ガス施設状況

年 度	総 数	中 圧 管	低 圧 管 (単位：m)		
			計	本 管	支 管
平成 18 年度 19 20 21 22	1,418,102	102,846	1,315,256	426,397	888,859
	1,423,475	103,332	1,320,143	427,818	892,325
	1,428,796	103,332	1,325,464	429,237	896,227
	1,434,315	104,522	1,329,793	430,569	899,224
	1,439,721	104,539	1,335,182	432,247	902,935

資料：東京ガス(株)北部支店

### 204 都市ガス使用量

年 度	総 数	(単位：千m <sup>3</sup> )						
		4 月	5 月	6 月	7 月	8 月	9 月	
平成 18 年度 19 20 21 22	148,165	15,714	12,795	9,466	8,249	7,415	7,256	
	156,772	14,962	13,063	8,764	8,621	7,847	7,299	
	152,786	14,619	12,674	9,836	8,758	7,482	7,435	
	150,600	14,742	11,960	8,740	8,510	7,838	7,184	
	154,893	16,819	14,006	9,065	8,491	7,578	6,709	
年 度	10 月	11 月	12 月	1 月	2 月	3 月		
平成 18 年度 19 20 21 22	8,367	10,355	14,316	20,346	17,247	16,639		
	8,185	10,656	16,281	21,533	20,683	18,878		
	8,804	10,819	14,414	21,189	18,465	18,291		
	8,475	10,857	14,174	21,475	18,742	17,903		
	8,323	10,873	14,314	20,850	19,415	18,450		

資料：東京ガス(株)北部支店

### 205 用途別ガス使用量

年 度	総 数				家 庭 用				
	需 要 家 件 数	構 成 比	年 間 使 用 量	月間1件当り ガス販売量	需 要 家 件 数	構 成 比	年 間 使 用 量	月間1件当り ガス販売量	
		%	千m <sup>3</sup>	m <sup>3</sup>			%	千m <sup>3</sup>	m <sup>3</sup>
平成 20 年度 21 22	342,457	100.0	152,786	37.18	329,267	96.1	116,727	29.54	
	345,179	100.0	150,600	36.36	332,588	96.4	114,816	28.77	
	349,588	100.0	154,893	36.92	336,210	96.2	117,390	29.10	
年 度	商 業 用				公 用				
	需 要 家 件 数	構 成 比	年 間 使 用 量	月間1件当り ガス販売量	需 要 家 件 数	構 成 比	年 間 使 用 量	月間1件当り ガス販売量	
		%	千m <sup>3</sup>	m <sup>3</sup>			%	千m <sup>3</sup>	m <sup>3</sup>
平成 20 年度 21 22	10,386	3.0	15,764	126.48	1,393	0.4	13,164	787.51	
	9,967	2.9	15,829	132.35	1,323	0.4	12,843	808.96	
	10,254	2.9	15,896	129.19	1,667	0.5	14,091	704.41	
年 度	医 療 用				工 業 用				
	需 要 家 件 数	構 成 比	年 間 使 用 量	月間1件当り ガス販売量	需 要 家 件 数	構 成 比	年 間 使 用 量	月間1件当り ガス販売量	
		%	千m <sup>3</sup>	m <sup>3</sup>			%	千m <sup>3</sup>	m <sup>3</sup>
平成 20 年度 21 22	977	0.3	3,595	306.64	434	0.1	3,536	678.96	
	933	0.3	3,462	309.22	368	0.1	3,649	826.31	
	1,039	0.3	3,753	301.01	418	0.1	3,763	750.20	

注：需要家件数はガスメーターの個数であり、各年度末日現在の数字である。  
資料：東京ガス(株)北部支店

## 206 上水道使用水量

(単位：m<sup>3</sup>)

年 度	総 数	口径別料金適用のもの		共同住宅	公衆浴場	局施設用
		一般用	公衆用			
平成 18 年度	68,234,871	67,316,987	29,061	877,563	11,260	6,377
19	68,756,430	67,836,574	28,521	880,340	10,995	5,661
20	68,186,926	67,248,900	26,903	900,514	10,609	4,705
21	68,395,281	67,439,683	30,655	914,034	10,909	4,658
22	68,625,730	67,647,488	33,647	934,896	9,699	4,628

注：局施設用水量は、総数に含まない。  
資料：東京都水道局サービス推進部業務課

## 207 配水管延長

(単位：m)

(各年3月31日現在)

年 次	配水管総延長	配水本管	配水小管
平成 19 年	1,226,677	102,339	1,124,338
20	1,234,616	102,407	1,132,209
21	1,241,265	102,407	1,138,858
22	1,248,878	102,406	1,146,472
23	1,256,842	103,449	1,153,393

資料：東京都水道局給水部配水課

## 208 上水道施設、附属設備および給水人口

(各年3月31日現在)

年 次	給水所数	支所・営業所	震災時用 応急給水槽	消火栓数	制水弁数	空気弁数	排水弁数	給水人口	普及率
平成 19 年	1	2	4	6,833	15,870	452	346	692,899	100.0
20	1	2	4	6,905	16,115	458	350	687,863	100.0
21	1	1	4	6,980	16,442	458	345	711,266	100.0
22	1	1	4	7,067	16,935	459	340	713,995	100.0
23	1	1	4	7,122	17,212	464	342	716,891	100.0

資料：東京都水道局給水部配水課

## 209 下水道普及状況

(各年3月31日現在)

年 次	下水道必要人口	普及人口	使用件数
平成 19 年	692,899	692,672	344,216
20	699,403	699,174	350,357
21	704,590	704,359	354,487
22	707,319	707,087	356,254
23	708,488	708,256	357,657

資料：東京都下水道局施設管理部管路管理課

## 210 下水道施設および附属設備

(各年3月31日現在)

年 次	下水道管渠			マンホール数	汚水桝数
	計	幹線	枝線		
平成 19 年	1,249,332	64,182	1,185,150	41,868	150,566
20	1,253,043	64,182	1,188,861	42,024	151,452
21	1,255,364	64,182	1,191,182	42,139	152,243
22	1,259,240	64,182	1,195,058	42,231	153,017
23	1,262,056	64,182	1,197,874	42,342	154,030

資料：東京都下水道局施設管理部管路管理課

211 乗 降 車 人 員 ( 1 日 平 均 )

(平成22年度)

駅 名	乗 車 人 員			降 車 人 員		
	計	定 期	普 通	計	定 期	普 通
西 武 池袋線	240,615	156,344	84,271	236,374	156,344	80,030
池袋	13,203	7,934	5,269	13,261	7,934	5,327
東 長古	16,469	9,246	7,223	16,339	9,246	7,093
江 桜	6,572	2,988	3,584	6,481	2,988	3,493
練 村	53,781	29,027	24,754	55,450	29,027	26,423
中 富	18,722	11,618	7,104	18,473	11,618	6,855
富 練	12,059	6,683	5,376	11,725	6,683	5,042
練 石	12,326	6,324	6,002	11,984	6,324	5,660
石 大	34,787	21,964	12,823	34,728	21,964	12,764
大 保	41,574	24,742	16,832	41,428	24,742	16,686
保 有	27,847	18,371	9,476	27,698	18,371	9,327
西 武 有楽町線	47,928	32,075	15,853	52,624	32,075	20,549
小 新	3,346	1,643	1,703	3,052	1,643	1,409
豊 島	6,387	3,301	3,086	6,252	3,301	2,951
新 宿	91,208	55,463	35,745	82,120	55,463	26,657
西 高	141,908	95,471	46,437	153,781	95,471	58,310
高 野	10,998	6,077	4,921	10,902	6,077	4,825
都 立	8,702	5,544	3,158	8,559	5,544	3,015
鷺 下	15,103	9,402	5,701	14,736	9,402	5,334
下 井	11,783	7,697	4,086	11,733	7,697	4,036
井 上	9,875	5,758	4,117	9,727	5,758	3,969
上 上	9,943	6,373	3,570	10,001	6,373	3,628
上 武	21,725	14,498	7,227	21,657	14,498	7,159
武 東	14,197	8,824	5,373	13,894	8,824	5,070
東 所	12,177	7,728	4,449	12,109	7,728	4,381
所 沢	47,172	21,505	25,667	47,655	21,505	26,150
東 武 東上線	234,334	157,913	76,421	233,436	157,913	75,523
池 上	24,646	15,221	9,425	24,236	15,221	9,015
上 武	29,608	18,342	11,266	29,267	18,342	10,925
東 下	9,078	4,285	4,793	9,379	4,285	5,094
下 成	29,199	16,634	12,565	29,745	16,634	13,111
東 有 京地地下鉄線	77,805	43,036	34,769	83,222	43,036	40,186
池 小	42,235	27,184	15,051	40,050	27,184	12,866
小 水	17,634	11,225	6,409	17,306	11,225	6,081
平 地	19,109	12,526	6,583	19,010	12,526	6,484
地 下	15,915	10,058	5,857	15,497	10,058	5,439
地 副	21,995	14,241	7,754	22,493	14,241	8,252
副 池	39,710	19,948	19,762	40,498	19,948	20,550
池 小	26,453	16,561	9,892	25,375	16,561	8,814
都 大 江 戸 営線	62,083	33,287	28,796	65,607	33,287	32,320
新 都	17,612	7,947	9,665	19,769	7,947	11,822
落 合	10,798	6,300	4,498	10,390	6,300	4,090
新 練	11,623	6,938	4,685	11,309	6,938	4,371
練 豊	35,268	20,664	14,604	35,647	20,664	14,983
豊 練	5,542	3,016	2,525	5,448	3,016	2,432
練 馬	9,280	5,740	3,540	9,135	5,740	3,395
光 丘	28,468	19,645	8,823	28,336	19,645	8,692

注：(1) 小竹向原駅は直通連絡客を含む。

(2) 有楽町線池袋駅は丸ノ内線・副都心線からの乗換旅客を、小竹向原駅は副都心線からの乗換旅客を除く。

(3) 副都心線池袋駅は丸ノ内線・有楽町線からの乗換旅客を、小竹向原駅は有楽町線からの乗換旅客を除く。

資 料：西武鉄道(株)、東武鉄道(株)、東京地下鉄(株)、東京都交通局電車部営業課

## 212 自 動 車 台 数

(各年3月31日現在)

区 分	平成 21 年		平成 22 年		平成 23 年	
	台 数	増 加 率	台 数	増 加 率	台 数	増 加 率
総 数	260,901	△ 2.3	257,492	△ 1.3	252,383	△ 2.0
登 録 自 動 車	175,735	△ 2.7	173,250	△ 1.4	170,625	△ 1.5
貨 物 自 動 車		%		%		%
普 通 車	5,769	△ 5.3	5,658	△ 1.9	5,584	△ 1.3
小 型 車	13,987	△ 5.5	13,433	△ 4.0	13,013	△ 3.1
被 牽 引 車	34	△ 2.9	32	△ 5.9	28	△ 12.5
乗 用 車						
普 通 車	79,850	△ 1.2	79,480	△ 0.5	79,101	△ 0.5
小 型 車	71,583	△ 3.4	70,180	△ 2.0	68,499	△ 2.4
乗 合 自 動 車	771	1.6	786	1.9	784	△ 0.3
特 種 用 途 車	3,512	△ 9.4	3,452	△ 1.7	3,386	△ 1.9
特 殊 車	229	△ 4.6	229	—	230	0.4
届 出 自 動 車	85,166	△ 1.4	84,242	△ 1.1	81,758	△ 2.9
原 動 機 付 自 転 車						
5 0 c c 以 下	28,541	△ 0.3	27,128	△ 5.0	24,914	△ 8.2
9 0 c c 以 下	3,271	△ 0.6	3,101	△ 5.2	2,897	△ 6.6
1 2 5 c c 以 下	6,848	0.4	7,122	4.0	7,406	4.0
ミ ニ カ ー	248	2.1	276	11.3	312	13.0
軽 自 動 車						
二 輪	11,366	△ 1.8	11,085	△ 2.5	10,584	△ 4.5
(うち、被けん引車)	(65)	(△ 5.8)	(64)	(△ 1.5)	(66)	(3.1)
三 輪	3	△ 72.7	3	—	4	33.3
四 輪 (乗用)	13,183	△ 0.4	14,016	6.3	14,318	2.2
四 輪 (貨物)	12,584	△ 0.6	12,528	△ 0.4	12,333	△ 1.6
雪 上 車	1	—	1	—	1	—
小 型 特 殊 自 動 車						
農 耕 作 業 用	140	—	138	△ 1.4	138	—
そ の 他	416	0.7	399	△ 4.1	385	△ 3.5
二 輪 の 小 型 自 動 車	8,565	△ 8.6	8,445	△ 1.4	8,466	0.2

資 料 : 練馬自動車検査登録事務所、区民部税務課

## 213 主 要 交 差 点 交 通 量 (12 時 間)

年 次	豊 玉 陸 橋			練 馬 中 央 陸 橋		
	四 輪 以 上	二 輪 車	自 転 車 等	四 輪 以 上	二 輪 車	自 転 車 等
平成 18 年	69,698	5,350	3,108	80,366	4,017	2,656
19	67,426	4,754	2,866	83,696	3,987	2,573
20	64,147	4,609	2,466	75,556	3,746	1,571
21	67,698	4,800	3,309	56,825	3,714	2,733
22	67,711	4,579	2,631	57,141	3,511	2,925

注 : (1) 調査は、各年秋季の平日に実施した。

(2) 平成21年度から、掲載数値を谷原から練馬中央陸橋に変更した。

資 料 : 警視庁交通部交通総務課「警視庁交通年鑑」



214 駅周辺等の自転車・バイク利用台数および撤去状況

(各年5月調査)

年 度	利 用 台 数					撤 去 状 況	
	総 数	駐 車 場 利 用 台 数			路上放置台数	撤 去 台 数	返 還 台 数
		計	公 営	民 営			
平成 19 年度	36,315	32,745	28,196	4,549	3,570	44,678	25,050
20	35,838	33,000	28,214	4,786	2,838	35,817	19,725
21	37,444	34,894	30,012	4,882	2,550	30,756	16,786
22	35,754	33,385	28,399	4,986	2,369	26,718	13,993
23	36,943	35,076	30,626	4,450	1,867	...	...

- 注：(1)「公営」とは、区立自転車駐車場および(財)自転車駐車場整備センターが運営するものをさす。  
 (2) 民営駐車場の利用台数は推定である。  
 (3) (財)練馬区都市整備公社の運営している「ねりまタウンサイクル」はこの表に含まない。  
 (4) 撤去台数については機能喪失車を含む。  
 (5) 撤去状況は年度間の数値であるため、最新年度分は未計上である。

資 料：土木部交通安全課

215 駅周辺等の自転車駐車場設置数、収容台数、利用台数および放置台数

(各年5月調査)

駅 名 バス停名	平 成 22 年						平 成 23 年					
	設 置 数		適 正 収 容 台 数	利 用 状 況			設 置 数		適 正 収 容 台 数	利 用 状 況		
	公 営	民 営		総 台 数	駐 車 場 利 用 台 数	放 置 台 数	公 営	民 営		総 台 数	駐 車 場 利 用 台 数	放 置 台 数
総 数	80	25	48,160	35,754	33,385	2,369	83	27	48,640	36,943	35,076	1,867
江 古 田	4	—	1,237	512	300	212	4	1	1,297	514	300	214
桜 馬 台	2	1	741	447	204	243	2	2	806	378	211	167
練 馬 園	2	—	2,797	2,321	2,071	250	2	—	2,797	2,635	2,429	206
豊 島 園	2	—	402	832	257	575	2	—	402	700	299	401
中 村 橋	2	—	2,195	1,136	1,036	100	2	—	2,195	1,215	1,099	116
富 士 見 台	2	3	1,339	1,231	1,194	37	2	3	1,339	1,288	1,266	22
練 馬 高 野 台	1	2	1,270	993	960	33	1	2	1,350	1,196	1,147	49
石 神 井 公 園	6	4	5,929	4,589	4,449	140	6	5	5,977	4,985	4,894	91
大 泉 学 園	14	3	7,635	6,722	6,560	162	14	2	7,262	6,343	6,130	213
大 泉 バス 停	5	—	1,111	499	479	20	5	—	1,111	509	486	23
保 上 井 谷 草	1	1	2,571	1,753	1,749	4	1	1	2,571	1,719	1,712	7
上 石 神 井	—	—	—	—	—	—	—	—	—	2	—	2
武 藏 関	7	1	2,353	1,651	1,575	76	7	1	2,353	1,512	1,466	46
東 武 練 馬	7	3	2,429	1,675	1,638	37	7	3	2,429	1,640	1,588	52
	1	2	361	195	133	62	1	2	361	182	146	36
小 竹 向 原 台	1	—	849	728	711	17	1	—	849	621	604	17
氷 川 和 台	4	—	1,667	1,844	1,671	173	7	—	2,267	1,721	1,706	15
平 和 台	9	2	5,763	3,157	3,065	92	9	2	5,763	3,370	3,286	84
地 下 鉄 赤 塚 台	1	1	1,058	775	738	37	1	1	1,058	874	844	30
新 桜 台	1	—	231	56	52	4	1	—	231	39	33	6
光 が 丘	6	—	4,857	3,633	3,567	66	6	—	4,857	4,479	4,432	47
練 馬 春 日 町	1	1	1,104	752	739	13	1	1	1,104	805	790	15
新 江 古 田	1	1	261	253	237	16	1	1	261	216	208	8

- 注：(1) 各台数には50ccバイクを含む。  
 (2) 大泉バス停は、大泉北出張所、大泉風致地区、都民農園のバス停である。  
 (3) 「公営」とは、区立自転車駐車場および(財)自転車駐車場整備センターが運営するものをさす。  
 (4) 民営駐車場利用台数は推定である。  
 (5) (財)練馬区都市整備公社が運営している「ねりまタウンサイクル」は、この表に含まない。  
 (6) 適正収容台数、総台数、駐車場利用台数には民営駐車場利用台数を含む。

資 料：土木部交通安全課

## 216 ねりまタウンサイクル利用状況

(各年5月調査)

名 称	平成22年					平成23年				
	貸付台数	会員数	正利用 台数	逆利用 台数	当日利用 台数	貸付台数	会員数	正利用 台数	逆利用 台数	当日利用 台数
練馬	400	313	166	147	906	400	318	174	144	930
東武練馬	200	149	75	74	458	200	153	75	78	360
大泉学園駅北口	600	835	587	248	484	600	814	557	257	468
上石神井	400	396	350	46	410	400	386	330	56	369
石神井公園	400	220	150	70	430	400	216	150	66	507
練馬春日町	200	147	115	32	388	200	136	100	36	248
大泉学園駅南口	500	561	451	110	319	500	590	509	81	294

注：(1) 当日利用台数は、月間の延べ台数である。

(2) 貸付台数は、各施設が現に所有している台数である。

資料：(財)練馬区都市整備公社

# 20 警察・消防・防災

## 217 刑法犯種類別発生件数

年次 警察 および 署	総 数	凶 悪 犯				
		計	殺 人	強 盗	放 火	強 姦
平成 18 年	11,457	55	5	29	16	5
19	10,750	56	8	31	8	9
20	9,690	50	13	29	5	3
21	9,062	38	5	19	3	11
22	8,736	38	6	24	3	5
練馬警察署	3,221	16	3	10	2	1
光が丘警察署	2,345	8	1	6	1	—
石神井警察署	3,170	14	2	8	—	4
年次 警察 および 署	窃 盗 犯			風 俗 犯		
	計	侵 入 窃 盗	非 侵 入 窃 盗	計	賭 博	わ い せ つ
平成 18 年	8,353	1,022	7,331	62	4	58
19	8,027	741	7,286	93	—	93
20	7,265	589	6,676	69	1	68
21	7,000	485	6,515	56	2	54
22	6,803	433	6,370	57	—	57
練馬警察署	2,496	176	2,320	20	—	20
光が丘警察署	1,897	118	1,779	8	—	8
石神井警察署	2,410	139	2,271	29	—	29
年次 警察 および 署	知 能 犯					
	計	詐 欺	横 領	偽 造	汚 職	背 任
平成 18 年	528	465	9	54	—	—
19	554	508	7	39	—	—
20	463	423	9	31	—	—
21	267	229	5	33	—	—
22	293	250	5	38	—	—
練馬警察署	127	103	3	21	—	—
光が丘警察署	66	57	1	8	—	—
石神井警察署	100	90	1	9	—	—
年次 警察 および 署	粗 暴 犯					そ の 他
	計	暴 行	傷 害	脅 迫	恐 喝	
平成 18 年	382	180	152	15	35	2,077
19	355	191	126	16	22	1,665
20	326	188	113	8	17	1,517
21	281	153	103	6	19	1,420
22	237	116	98	6	17	1,308
練馬警察署	63	31	28	2	2	499
光が丘警察署	70	26	35	4	5	296
石神井警察署	104	59	35	—	10	513

注：(1) 業務上等過失致死傷(交通関係)事件は除く。

(2) 「暴行」には凶器準備集合を含み、「傷害」には傷害致死を含む。

(3) 警察署別は、それぞれの管轄区域内の数値である。

資料：警視庁総務部文書課「警視庁の統計」

218 でい酔者・迷い子等保護取扱状況

年次	および	署	総数	でい酔者	酩酊者	迷い子(人)	精神錯乱者	自殺企図者	負傷者・ 病人	その他
平成	18年		1,524	222	43	709	134	55	66	295
	19		1,920	241	19	890	300	121	48	301
	20		1,597	285	40	910	160	55	51	96
	21		1,688	365	28	904	154	61	74	102
	22		1,579	304	22	898	118	67	70	100
		練馬警察署	512	98	6	294	32	35	25	22
		光が丘警察署	450	37	7	311	38	15	14	28
		石神井警察署	617	169	9	293	48	17	31	50

資料：警視庁総務部文書課「警視庁の統計」

219 交通事故発生状況（件数および年齢層別死傷者数）

年次	および	署	発生件数		死傷者数												
					計		死亡		重傷		軽傷						
平成	18年		3,145		3,440		13		40		3,387						
	19		2,954		3,257		15		36		3,206						
	20		2,834		3,198		4		29		3,165						
	21		2,448		2,716		8		26		2,682						
	22		2,276		2,530		8		31		2,491						
		練馬警察署	742		835		2		20		813						
		光が丘警察署	676		758		1		6		751						
		石神井警察署	858		937		5		5		927						
平成	18年		幼児	小学生	中学生	中卒～19歳	20～24歳	25～29歳	30歳代	死者	負傷者	死者	負傷者				
			死者	負傷者	死者	負傷者	死者	負傷者	死者	負傷者	死者	負傷者	死者	負傷者			
			—	68	—	196	—	65	—	211	1	322	—	375	3	716	
			—	69	1	172	—	51	—	229	1	303	1	305	2	676	
			—	73	—	205	—	44	—	203	—	272	—	280	—	640	
			—	31	—	149	—	54	—	174	1	261	—	245	—	482	
			1	50	—	124	—	42	—	151	—	222	1	240	—	503	
平成	18年		40歳代	50歳代	60～64歳	65～69歳	70～74歳	75～79歳	80歳以上	死者	負傷者	死者	負傷者	死者	負傷者	死者	負傷者
			死者	負傷者	死者	負傷者	死者	負傷者	死者	負傷者	死者	負傷者	死者	負傷者	死者	負傷者	死者
			—	491	2	398	1	181	3	164	2	191	(←70歳代)	1	49		
			—	502	2	384	1	179	—	150	1	121	1	64	5	46	
			—	493	1	357	—	180	1	166	—	152	—	73	2	56	
			—	476	1	311	—	145	1	168	—	96	4	70	1	46	
			1	454	1	268	—	119	1	124	1	102	—	74	2	49	

注：(1) 発生件数、死傷者数、年齢層別件数の平成19年以前は、練馬警察署、光が丘警察署、石神井警察署の取扱い件数である。

(2) 平成19年の年齢層別死者、負傷者は、区内で発生した事故の死者、負傷者数であるため、練馬警察署、光が丘警察署、石神井警察署が取扱った件数の合計とは一致しない。

資料：警視庁総務部文書課「警視庁の統計」、警視庁交通部交通総務課「警視庁交通年鑑」

220 子どもの交通事故発生状況

年次	および	署	発生件数				死者数				負傷者数			
			計	幼児	小学生	中学生	計	幼児	小学生	中学生	計	幼児	小学生	中学生
平成	18年		274	26	184	64	—	—	—	—	329	68	196	65
	19		247	24	169	54	1	—	1	—	291	69	171	51
	20		280	25	208	47	—	—	—	—	322	73	205	44
	21		216	18	147	51	—	—	—	—	234	31	149	54
	22		182	19	118	45	1	1	—	—	216	50	124	42
		練馬警察署	61	4	36	21	—	—	—	—	73	15	39	19
		光が丘警察署	52	6	33	13	—	—	—	—	63	15	35	13
		石神井警察署	69	9	49	11	1	1	—	—	80	20	50	10

注：(1) 件数は、子どもが第一・第二当事者となった事故件数で、死傷者数は、車両同乗者等を含む全被害者数を計上した。

(2) 練馬警察署、光が丘警察署、石神井警察署の取扱い件数であるため、区内の発生件数とは一致しない。

資料：警視庁交通部交通総務課「警視庁交通年鑑」

## 221 火 災 状 況

年次 消防署	火 災 件 数									り災人員	死 者	負 傷 者
	総 数	建 物					車 両	その他				
		計	全 焼	半 焼	部分焼	ぼ や						
平成 18 年	205	130	7	7	33	83	15	60	396	7	52	
19	207	135	7	1	27	100	27	45	648	8	49	
20	235	159	11	11	31	106	20	56	499	10	63	
21	223	147	5	6	34	102	20	56	350	7	40	
22	173	127	9	6	22	90	13	33	309	13	33	
練馬消防署	62	49	3	2	8	36	2	11	89	5	4	
光が丘消防署	40	30	2	1	7	20	6	4	96	3	8	
石神井消防署	71	48	4	3	7	34	5	18	124	5	21	

年次 消防署	り 災 世 帯 数				焼 損 棟 数					焼損床面積 ㎡	損 害 額 千円
	計	全 損	半 損	小 損	計	全 焼	半 焼	部分焼	ぼ や		
平成 18 年	160	14	18	128	164	10	8	39	107	1,313	529,056
19	155	11	13	131	157	7	1	36	113	754	143,832
20	238	25	32	181	226	13	18	47	148	2,677	556,389
21	167	7	34	126	177	5	6	43	123	1,017	166,941
22	138	17	8	113	160	9	6	29	116	1,627	246,433
練馬消防署	51	8	4	39	58	3	2	11	42	546	114,171
光が丘消防署	39	3	1	35	38	2	1	8	27	383	65,036
石神井消防署	48	6	3	39	64	4	3	10	47	698	67,226

注：消防署別は、それぞれの管轄区域内の数値である。  
資料：練馬消防署

## 222 原 因 、 月 別 火 災 件 数

年次・原因 消防署	総 数	1 月	2 月	3 月	4 月	5 月	6 月	7 月	8 月	9 月	10 月	11 月	12 月
平成 18 年	205	24	28	25	14	13	7	12	16	16	14	17	19
19	207	21	24	24	11	21	28	19	12	10	9	10	18
20	235	31	21	20	19	12	18	19	14	12	24	23	22
21	223	31	19	28	17	21	11	13	15	10	19	17	22
22	173	21	20	15	11	14	13	14	10	16	8	14	17
放火(疑い含む)	42	6	5	3	1	4	4	3	2	4	3	2	5
電気関係	34	5	4	4	4	3	2	2	2	3	1	2	2
たばこ	40	5	5	4	1	2	5	2	4	3	2	4	3
ガス器具	18	—	1	—	1	1	1	3	—	2	2	4	3
火遊び	5	1	2	1	—	—	—	—	—	—	—	—	1
石油ストーブ	—	—	—	—	—	—	—	—	—	—	—	—	—
たき火	1	—	—	1	—	—	—	—	—	—	—	—	—
その他	33	4	3	2	4	4	1	4	2	4	—	2	3
練馬消防署	62	12	9	6	4	5	4	6	1	2	2	5	6
光が丘消防署	40	5	4	4	3	3	3	3	2	6	—	1	6
石神井消防署	71	4	7	5	4	6	6	5	7	8	6	8	5

資料：練馬消防署、光が丘消防署、石神井消防署

### 223 災害救助活動状況

年次 消防署	災害種別				救助 人員	誘導 人員	出場 車両数	従事 台数	出場 人員	従事 人員
	計	火災	交通	その他						
平成 18 年	762	7	148	607	678	8	2,394	1,465	9,769	5,756
19	766	7	140	619	641	—	2,603	1,281	10,525	7,398
20	836	9	141	686	745	7	3,453	1,733	15,688	7,695
21	1,013	7	188	818	829	3	2,595	1,733	10,433	6,760
22	1,029	8	172	849	873	5	2,853	1,877	11,803	7,833
練馬消防署	409	3	51	355	343	3	1,168	784	4,605	2,984
光が丘消防署	201	1	35	165	176	—	398	199	1,982	1,289
石神井消防署	419	4	86	329	354	2	1,287	894	5,216	3,560

資料：練馬消防署

### 224 消防団状況

(各年3月31日現在)

年次	団数	分団数	定員	現員	防災資機材 格納庫	消防団用 可搬ポンプ	ホース	防火服
平成 19 年	3	23	790	729 (68)	45	45	900	790
20	3	23	790	778 (88)	45	45	897	790
21	3	23	790	757 (88)	45	45	972	763
22	3	23	790	760 (98)	45	45	972	790
23	3	23	790	767 (103)	39	45	1,026	781

注：( )内は女性消防団員数で、内数である。

資料：練馬消防署

### 225 消防水利数

(各年度末現在)

年 度	総 数	消 火 栓			防 火 水 槽		
		計	公 設	私 設	計	所 管 内	所 管 外
平成 18 年度	8,655	6,979	6,959	20	1,303	872	431
19	8,728	7,068	7,048	20	1,278	867	411
20	8,915	7,247	7,203	44	1,303	890	413
21	9,154	7,478	7,459	19	1,305	872	433
22	8,951	7,265	7,248	17	1,332	885	447

年 度	貯 水 池			受 水 槽	プ ール	河川・みぞ	池・ほり
	計	所 管 内	所 管 外				
平成 18 年度	1	—	1	131	142	91	8
19	1	—	1	138	143	92	8
20	1	—	1	123	142	91	8
21	1	—	1	130	141	91	8
22	1	—	1	120	142	82	9

資料：練馬消防署

### 226 防災施設状況

(各年度末現在)

年 度	地 下 貯 水 槽				備 蓄 倉 庫		
	設 置 数		規 模		設 置 数	延 面 積	
	計	40 トン 槽	5 トン 槽	棟			㎡
平成 18 年度	200	94	106	4,290	11	1,410	
19	200	94	106	4,290	11	1,410	
20	199	94	105	4,285	11	1,410	
21	199	94	105	4,285	11	1,410	
22	197	93	104	4,240	11	1,410	

年 度	避 難 場 所		無 線 塔	ミニ防災井戸	備 蓄 庫	
	指 定 数	避 難 有 効 面 積	設 置 数	設 置 数	設 置 数	延 面 積
平成 18 年度	11	2,364,400	191	516	103	3,081
19	13	2,450,100	191	515	103	3,096
20	13	2,450,100	191	515	103	3,126
21	13	2,450,100	191	516	103	3,133
22	13	2,450,100	191	512	103	3,181

資料：危機管理室防災課

## 227 防災資器材等の状況

(各年度末現在)

年 度	非常食糧 (クラッカー、アルファ米)	毛 布	軽 可 搬 ポ ン プ
	食	枚	台
平成 18 年度	210,826	132,700	227
19	233,620	132,700	227
20	239,085	132,460	225
21	235,220	132,460	220
22	251,290	132,460	220

資料：危機管理室防災課

## 228 救 急 出 場 件 数

年 次	計	交通事故	火災事故	運動競技 事 故	労働災害 事 故	一般負傷	自損行為	急 病	転院搬送	そ の 他
平成 18 年	30,239	3,435	159	195	141	4,624	328	19,139	1,540	678
19	30,324	3,235	145	205	137	4,792	315	19,382	1,440	673
20	28,940	3,119	161	176	124	4,568	321	18,579	1,347	545
21	25,779	2,764	150	155	123	3,978	325	16,414	1,276	594
22	30,966	2,917	146	191	136	4,730	317	20,361	1,523	645

資料：練馬消防署

## 229 救 護 人 員 数

年 次	計	交通事故	火災事故	運動競技 事 故	労働災害 事 故	一般負傷	自損行為	急 病	転院搬送	そ の 他
平成 18 年	27,915	3,488	53	196	142	4,307	269	17,646	1,531	283
19	27,364	3,053	41	204	136	4,391	241	17,647	1,433	218
20	26,526	3,069	51	297	123	4,166	265	17,099	1,336	120
21	24,077	2,722	45	154	121	3,806	270	15,331	1,268	360
22	27,410	2,687	28	193	136	4,323	247	18,067	1,531	198

資料：練馬消防署



# 21 付 表

## 特 別 区 勢 一 覧

区 名	面 積 平成 21 年 10 月 1 日 現 在	住民基本台帳 による世帯数 平成 23 年 8 月 1 日 現 在	住 民 基 本 台 帳 に よ る 人 口 平成 23 年 8 月 1 日 現 在			外 国 人 登 録 人 口 平成 23 年 8 月 1 日 現 在
			総 数	男	女	
総 数	km <sup>2</sup> 621.98	4,486,794	8,572,024	4,236,110	4,335,914	340,976
千 代 田 区	11.64	26,930	48,379	23,848	24,531	2,609
中 央 区	10.18	68,909	119,256	56,675	62,581	4,976
港 区	20.34	118,443	207,082	96,682	110,400	20,643
新 宿 区	18.23	172,451	284,444	142,238	142,206	33,302
文 京 区	11.31	104,083	192,456	91,722	100,734	7,237
台 東 区	10.08	95,526	169,442	86,986	82,456	12,808
墨 田 区	13.75	126,777	240,559	121,028	119,531	9,562
江 東 区	39.94	228,095	454,514	226,647	227,867	21,023
品 川 区	22.72	193,434	353,033	173,397	179,636	11,338
目 黒 区	14.70	141,533	255,090	119,734	135,356	7,372
大 田 区	59.46	348,659	676,683	340,241	336,442	18,151
世 田 谷 区	58.08	437,323	839,394	400,594	438,800	15,632
渋 谷 区	15.11	119,096	198,404	93,964	104,440	9,730
中 野 区	15.59	177,319	299,157	150,400	148,757	11,777
杉 並 区	34.02	292,574	528,082	253,897	274,185	10,814
豊 島 区	13.01	146,790	248,261	125,248	123,013	19,338
北 区	20.59	169,128	317,675	157,853	159,822	15,656
荒 川 区	10.20	96,253	189,576	94,861	94,715	15,566
板 橋 区	32.17	268,181	518,292	258,274	260,018	17,744
練 馬 区	48.16	335,643	695,137	342,593	352,544	13,227
足 立 区	53.20	306,068	645,839	326,397	319,442	23,166
葛 飾 区	34.84	207,152	435,709	219,191	216,518	14,419
江 戸 川 区	49.86	306,427	655,560	333,640	321,920	24,886
資 料	「東 京 都 統 計 年 鑑」	「 住 民 基 本 台 帳 に よ る 世 帯 と 人 口 」				

注：総数には境界未定の地域の数値を含む。

## 特 別 区

区 名	国 勢 調 査 に よ る 人 口 平 成 2 2 年 1 0 月 1 日 現 在			事 業 所 数  平 成 2 1 年 7 月 1 日 現 在	従 業 者 数  平 成 2 1 年 7 月 1 日 現 在	商 店 数 (卸・小売業)  平 成 1 9 年 6 月 1 日 現 在	年 間 販 売 額 (卸・小売業)  平 成 1 9 年 6 月 1 日 現 在
	総 数	男	女				
総 数	8,945,695	4,412,050	4,533,645	553,684	7,902,039	119,223	174,539,013
千 代 田 区	47,115	23,394	23,721	35,566	985,865	6,684	42,649,974
中 央 区	122,762	59,046	63,716	41,454	746,439	10,299	42,262,766
港 区	205,131	96,025	109,106	42,664	1,028,331	6,789	37,179,155
新 宿 区	326,309	161,921	164,388	35,154	676,639	5,294	5,307,428
文 京 区	206,626	98,849	107,777	15,960	231,804	3,254	2,490,874
台 東 区	175,928	92,188	83,740	26,484	259,845	7,812	4,934,625
墨 田 区	247,606	123,385	124,221	18,084	178,134	4,583	2,273,374
江 東 区	460,819	228,681	232,138	20,294	345,754	4,550	4,663,713
品 川 区	365,302	180,246	185,056	22,584	370,716	4,441	6,169,327
目 黒 区	268,330	125,509	142,821	12,707	140,980	2,850	1,052,208
大 田 区	693,373	347,876	345,497	33,931	368,682	6,947	5,549,182
世 田 谷 区	877,138	419,671	457,467	24,766	263,678	6,498	1,569,968
渋 谷 区	204,492	97,265	107,227	26,520	459,519	5,895	5,890,925
中 野 区	314,750	157,204	157,546	14,367	125,683	2,865	1,186,136
杉 並 区	549,569	263,837	285,732	21,762	180,285	4,764	1,081,659
豊 島 区	284,678	143,806	140,872	18,934	279,690	4,043	1,954,756
北 区	335,544	166,104	169,440	15,060	143,112	3,578	976,709
荒 川 区	203,296	100,801	102,495	10,951	90,820	2,702	544,830
板 橋 区	535,824	265,665	270,159	21,062	212,996	4,580	1,410,442
練 馬 区	716,124	350,647	365,477	22,183	194,976	4,704	1,092,534
足 立 区	683,426	344,195	339,231	28,943	241,446	6,503	1,880,295
葛 飾 区	442,586	222,034	220,552	20,112	151,208	4,437	740,336
江 戸 川 区	678,967	343,701	335,266	23,599	204,212	4,969	1,217,896
資 料	「 国 勢 調 査 報 告 」			「 経 済 セ ン サ ス - 基 礎 調 査 報 告 」	「 商 業 統 計 調 査 報 告 」		

注:「経済センサス-基礎調査報告」、「商業統計調査報告」の総数は、境界未定地域の数値を含む。

## 勢 一 覧 ( つ づ き )

工 場 数	製 造 品 出 荷 額 等	平 成 23 年 度 普 通 会 計 予 算 額 ( 当 初 )	平 成 22 年 度 普 通 会 計 歳 入 歳 出 決 算 額		区 名
			歳 入	歳 出	
平 成 20 年 12 月 31 日 現 在	平 成 20 年 12 月 31 日 現 在				
	百万円	千円	千円	千円	
33,872	4,894,447	3,232,031,254	3,172,193,697	3,074,028,520	総 数
358	50,960	48,903,356	46,894,192	44,737,629	千 代 田 区
573	91,969	69,202,135	70,007,883	67,301,849	中 央 区
442	73,239	115,242,006	105,123,747	99,089,266	港 区
961	294,815	138,849,999	133,914,106	129,724,703	新 宿 区
993	154,204	69,398,761	73,476,447	70,202,176	文 京 区
2,290	149,831	91,400,959	90,259,596	87,171,023	台 東 区
3,391	385,643	109,629,962	106,201,774	103,666,919	墨 田 区
2,141	364,168	158,658,843	157,195,926	152,969,929	江 東 区
1,524	174,121	137,571,659	136,168,998	132,094,555	品 川 区
459	69,224	86,766,390	86,783,528	84,154,293	目 黒 区
4,362	779,587	230,444,707	220,781,603	217,897,038	大 田 区
467	53,205	246,245,840	242,132,761	239,156,340	世 田 谷 区
185	26,083	80,131,878	83,908,379	79,168,782	渋 谷 区
278	23,822	111,184,309	105,166,188	103,454,033	中 野 区
338	33,943	148,403,552	161,189,991	153,260,633	杉 並 区
532	70,314	102,092,612	99,319,796	96,738,503	豊 島 区
1,047	280,454	136,518,484	127,416,174	123,408,730	北 区
2,106	142,609	91,124,631	82,540,922	80,073,153	荒 川 区
1,879	672,119	185,836,457	177,870,247	174,943,977	板 橋 区
699	97,539	231,242,269	223,786,305	219,473,188	練 馬 区
3,094	359,581	251,200,955	245,450,046	237,187,731	足 立 区
3,139	243,385	170,042,368	160,751,763	154,124,329	葛 飾 区
2,614	303,632	221,939,122	235,853,325	224,029,741	江 戸 川 区
「 工 業 統 計 調 査 報 告 」		企 画 部 財 政 課			資 料

## 特 別 区

区 名	特別区税 収 入 額  平成22年度	区議会議員数 (法定数/条例定数) ※法定数は平成23年 8月1日に撤廃  平成23年7月1日現在		選挙人名簿 登 録 者 数  平成23年 9月2日 現 在	職 員 数  平成23年 4月1日 現 在	公立小学校数および児童数 平成23年5月1日現在	
		小学校数	児 童 数				
総 数	千円 904,514,478	906	(1,012/906)	7,315,743	60,702	848	351,235
千 代 田 区	13,945,774	25	(26/25)	41,325	1,013	8	2,546
中 央 区	20,211,951	30	(30/30)	103,116	1,406	16	4,644
港 区	59,137,252	34	(34/34)	178,235	2,082	19	6,538
新 宿 区	38,343,892	38	(46/38)	252,724	2,679	29	7,932
文 京 区	27,638,029	34	(34/34)	165,499	1,719	20	6,835
台 東 区	17,633,935	32	(34/32)	148,717	1,568	19	6,414
墨 田 区	20,055,054	32	(38/32)	207,226	1,948	25	9,462
江 東 区	41,646,334	44	(46/44)	385,089	2,734	44	20,259
品 川 区	39,732,024	40	(46/40)	306,639	2,558	38	13,112
目 黒 区	38,026,946	36	(38/36)	221,507	2,195	22	8,323
大 田 区	66,579,982	50	(56/50)	576,748	4,330	59	28,391
世 田 谷 区	105,996,704	50	(56/50)	715,107	4,901	64	31,631
渋 谷 区	39,398,847	34	(38/34)	175,478	1,895	20	5,254
中 野 区	29,484,609	42	(46/42)	265,736	2,183	25	8,729
杉 並 区	58,661,518	48	(56/48)	460,395	3,525	43	18,157
豊 島 区	27,014,382	36	(38/36)	220,249	1,967	23	7,193
北 区	25,256,414	44	(46/44)	276,761	2,371	38	11,635
荒 川 区	14,423,850	32	(34/32)	161,414	1,545	24	8,138
板 橋 区	41,231,304	46	(56/46)	441,645	3,492	53	22,077
練 馬 区	59,940,319	50	(56/50)	578,163	4,539	65	33,825
足 立 区	42,053,203	45	(56/45)	537,702	3,473	72	31,902
葛 飾 区	30,350,623	40	(46/40)	364,425	2,970	49	20,578
江 戸 川 区	47,751,532	44	(56/44)	531,843	3,609	73	37,660
資 料	区民部税務課	区 議 会 事 務 局	選挙管理委員会 事 務 局	総 務 部 課 職 員 課	教 育		

## 勢 一 覧 ( つ づ き )

公立中学校数および生徒数 平成23年5月1日現在		国民健康保険 加入世帯数	介護保険 第1号 被保険者数	国民年金 (拠出年金) 加入者数	医 療 施 設 数 平成20年10月1日現在			区 名
中学校数	生徒数				平成23年 3月31日 現 在	平成23年 3月31日 現 在	平成23年 3月31日 現 在	
389	136,451	2,639,463	1,762,426	2,164,503	421	9,570	8,282	総 数
2	631	12,028	9,617	16,541	16	466	362	千 代 田 区
4	1,312	31,146	19,645	29,610	5	426	459	中 央 区
10	1,771	62,289	37,116	56,655	15	629	597	港 区
10	2,803	104,956	60,540	79,808	17	579	432	新 宿 区
10	2,094	50,588	38,216	50,900	11	251	234	文 京 区
8	2,820	64,148	41,505	43,660	6	247	247	台 東 区
13	4,348	78,358	53,232	57,044	13	216	189	墨 田 区
23	7,115	133,144	90,122	105,633	18	361	293	江 東 区
15	4,671	99,301	71,087	79,169	13	438	347	品 川 区
10	2,823	74,200	49,464	66,004	10	317	276	目 黒 区
28	10,888	188,942	142,005	151,241	29	585	546	大 田 区
30	10,237	233,285	157,238	222,828	28	804	712	世 田 谷 区
8	1,738	66,045	38,318	56,231	15	494	417	渋 谷 区
13	3,607	97,328	61,311	80,705	11	330	260	中 野 区
23	6,234	153,894	105,197	140,590	17	529	427	杉 並 区
8	2,705	86,830	51,946	66,458	17	400	301	豊 島 区
12	4,628	103,199	79,221	73,432	19	275	248	北 区
10	3,151	68,210	44,054	48,428	14	165	141	荒 川 区
23	8,949	157,706	108,765	131,878	38	382	340	板 橋 区
35	14,325	199,108	137,915	175,565	21	520	450	練 馬 区
37	14,298	230,565	146,136	160,829	46	419	385	足 立 区
24	9,110	142,559	97,706	102,870	20	344	269	葛 飾 区
33	16,193	201,634	122,070	168,424	22	393	350	江 戸 川 区
委 員 会		区 民 部 国保年金課	保健福祉部 介護保険課	区 民 部 国保年金課	「東京都統計年鑑」			資 料

## 特 別 区 勢 一 覧 (つ づ き)

区 名	公 園 数	公 道 の 延 長	公 共 賃 貸 住 宅 数	着 工 新 設 住 宅 数	火 災 発 生 数 件	交 通 事 故 発 生 状 況
	平 成 22 年 3 月 31 日 現 在	平 成 22 年 4 月 1 日 現 在	平 成 22 年 3 月 31 日 現 在	平 成 21 年	平 成 22 年	平 成 22 年
総 数	3,908	11,853,075	349,110	79,734	3,670	36,394
	m					
千 代 田 区	23	175,299	1,483	219	111	1,090
中 央 区	54	194,450	7,504	1,520	122	1,064
港 区	50	304,707	11,366	1,639	159	2,331
新 宿 区	178	354,140	10,623	3,122	224	1,918
文 京 区	44	207,154	2,356	2,307	51	837
台 東 区	51	256,534	2,092	2,497	112	1,078
墨 田 区	141	294,487	11,509	2,076	106	1,011
江 東 区	167	390,495	45,885	4,635	165	1,384
品 川 区	144	380,422	10,527	3,352	148	1,261
目 黒 区	78	355,182	2,575	2,051	83	1,023
大 田 区	490	850,601	15,165	6,423	261	2,510
世 田 谷 区	378	1,180,805	20,099	8,697	251	3,491
澁 谷 区	117	272,920	3,987	2,299	165	1,632
中 野 区	157	364,282	5,190	2,327	109	821
杉 並 区	257	697,661	6,664	5,198	133	2,095
豊 島 区	62	309,393	3,876	2,541	123	953
北 区	84	371,941	29,133	3,418	165	810
荒 川 区	34	215,312	6,581	1,306	78	562
板 橋 区	335	740,002	27,652	4,787	180	1,885
練 馬 区	410	1,122,970	24,552	6,169	173	2,276
足 立 区	328	1,033,978	50,907	5,853	338	2,572
葛 飾 区	140	694,631	21,392	3,403	152	1,671
江 戸 川 区	186	1,085,709	27,992	3,895	261	2,119
資 料	「 東 京 都 統 計 年 鑑 」			「 練馬消防署 」	「 警視庁の 統 計 」	