

練馬区統計書

平成21年版(2009年版)

練馬区

凡 例

1 この統計書は、特別の表示がないかぎり練馬区を範囲とし、人口・産業・社会および教育などの各分野における重要かつ基本的な統計資料を総合的に集録した。

なお、統計表には、ほかの区域と区別する必要がないかぎり「練馬区」の名称を省略した。

2 この統計書は、平成21年または平成20年度の統計資料を基準に集録し、あわせて以前のものも比較対照のため掲載した。

3 統計表の基準時点・期間は、つぎによる。

「年 次」 …………… 暦年間(1月～12月)

「年 度」 …………… 会計年度間(4月～翌年3月)

「年 月 日」 …………… 記載期日現在

4 統計表中の符号の用法は、つぎによる。

「—」 …………… 皆無、または定義上該当数字がないもの

「…」 …………… 資料なし(不詳)

「0」または「0.0」 …………… 統計表中の単位に満たないもの

「X」 …………… 該当数値の公表をさし控えたもの

「△」 …………… 増加率、増減数等の項目において減少しているもの

なお、「イタリック体数字」は秘匿された数値(x)を含む。

5 統計表中の数値の単位未満は、四捨五入することを原則とした。したがって、合計と内訳が一致しない場合もある。

6 統計資料の出所は、統計表下部に資料作成機関、「 」内に資料出典物名を表示した。

なお、練馬区の各部課において作成した場合には、「練馬区」の名称を省略した。

照会先
東京都練馬区豊玉北六丁目12番1号
練馬区総務部総務課統計係
電話：03 (5984)2459 (直通)

統計図表目次

練馬区の町丁区域 統計図表 1
1日あたりの数字 統計図表 3

1世帯あたりの数字 統計図表 4
練馬区の現況 統計図表 5

統計表目次

1 土地・気象

1	町丁別土地面積	1 - 1
2	地目別土地面積	1 - 2
3	気象	1 - 2

2 人 口

4	世帯数と人口の推移	2 - 1
5	町丁別世帯数と人口(住民基本台帳)	2 - 2
6	年齢別人口(住民基本台帳)	2 - 6
7	人口動態	2 - 7
8	町丁・年齢(5歳階級)別人口 (住民基本台帳)	2 - 8
	(1) 総数	2 - 8
	(2) 男・女	2 - 16
9	年少人口指数、老年人口指数、従属人口 指数、老年化指数、老年人口1人当り生産 年齢人口の推移	2 - 32
10	外国人登録数	2 - 33

3 国 勢 調 査

11	世帯数と人口の推移	3 - 2
12	年少人口、生産年齢人口および老年人口の 推移	3 - 2
	(1) 実数	3 - 2
	(2) 構成比	3 - 2
13	家族類型別世帯数および世帯人員等 (一般世帯)	3 - 4
14	高齢夫婦世帯数(年齢、就業状態別)	3 - 4
15	町丁別世帯数と人口	3 - 5
16	流入人口および流出人口	3 - 9
17	年齢別昼間人口	3 - 10
18	昼間人口における就業者数	3 - 11
19	労働力状態別人口(男女別15歳以上)	3 - 11
20	職業、男女別15歳以上就業者数 (総数および雇用者)	3 - 12
21	人口、世帯数および昼間人口の予測	3 - 14
	(1) 人口	3 - 14
	(2) 世帯数	3 - 14
	(3) 昼間人口	3 - 14
	(4) 昼間人口における就業者数	3 - 14

4 事業所・企業統計調査

22	事業所数および従業者数の推移	4 - 2
	(1) 旧産業別	4 - 2
	(2) 新産業別	4 - 3
	(3) 従業者規模別	4 - 4
23	町丁別従業者数	4 - 5
24	産業別事業所数、従業者数および従業者 規模別事業所数	4 - 6
25	町丁別事業所数(産業別、従業者規模別)	4 - 18
26	資本金階級別会社企業数	4 - 58
27	経営組織別事業所数および従業者数	4 - 58
28	従業上の地位別従業者数	4 - 58

5 商業統計調査

29	商店数、従業者数および年間販売額の 推移	5 - 1
30	従業者規模別商店数、従業者数および 年間販売額	5 - 1
31	卸売・小売業の開設年別商店数	5 - 2
32	卸売・小売業の経営組織別商店数、従業者 数および年間販売額	5 - 2
33	資本金額または出資金額階級別商店数、 従業者数および年間販売額	5 - 2
34	年間販売額規模別商店数および従業者数の 推移	5 - 2
	(1) 卸売業(代理商、仲立業を除く)	5 - 2
	(2) 小売業	5 - 3
35	売場面積規模別小売業商店数および 従業者数の推移	5 - 3
36	来客用駐車場収容台数規模別小売業 商店数、従業者数および年間販売額	5 - 3
37	産業別商店数(従業者規模別)、従業者数、 年間販売額および売場面積	5 - 4
38	町丁別商店数(産業別)、従業者数および 年間販売額等	5 - 6
	(1) 卸売業	5 - 6
	(2) 小売業	5 - 22

6 工業統計調査

39	工場数、従業者数および製造品出荷額等の 推移	6 - 1
40	町・従業者規模別工場数	6 - 3
41	町・産業別工場数	6 - 4
42	産業別および従業者規模別工場数、 従業者数および製造品出荷額等	6 - 6
43	町丁別工場数、従業者数および製造品 出荷額等	6 - 8

7 農 林 業 セ ン サ ス

44	農家数、農家人口および経営耕地面積の 推移	7 - 1
45	経営耕地面積規模別農家数の推移	7 - 1
46	専業・兼業別農家数(販売農家)	7 - 1
47	男女別農業就業人口(販売農家)	7 - 2
48	農業後継者がいる農業経営者(販売農家)	7 - 2
49	経営者と同居する農業後継者数(販売農家)	7 - 2
50	農産物販売金額規模別農家数(販売農家)	7 - 2
51	農産物部門別農家数(家族経営体)	7 - 3
52	販売目的で作付けた作物別作付経営体数 および面積(家族経営体)	7 - 3
53	販売目的で栽培している果樹別栽培経営体 数および面積(家族経営体)	7 - 4
54	販売目的で家畜を飼養している経営体数 および飼養頭羽数(家族経営体)	7 - 4
55	主要農作物収穫(作付け)面積の推移	7 - 4
56	農業集落別農家数、農業就業人口、 経営耕地面積および主要農作物作付け 面積	7 - 5

8 労働・金融

57	労働組合数および組合員数	8 - 1
58	産業および経営組織別(民営企業規模別) 労働組合数および組合員数	8 - 1
59	金融機関店舗数	8 - 1
60	金融機関預金額、貸出額および預貸率	8 - 2
61	東京信用保証協会事業状況	8 - 2
62	練馬区産業融資資金貸付状況	8 - 2
	(1) 貸付状況	8 - 2
	(2) 産業別利用状況	8 - 2

9 財 政

63	予算額(当初)の推移	9 - 1
64	区有財産	9 - 1
65	平成21年度一般会計予算額(当初)	9 - 2
66	平成21年度特別会計予算額(当初)	9 - 4
67	平成20年度一般会計決算額	9 - 8
68	平成20年度特別会計決算額	9 - 10
69	特別区税調定額および収入額	9 - 13
70	税目別特別区税調定額および収入額	9 - 14
71	課税標準額段階別特別区民税額	9 - 14
72	税目別都税調定額および収入額	9 - 15
73	税目別国税徴収決定済額および収納済額	9 - 15

10 選挙・議会・情報公開・職員

74	選挙人名簿登録者数	10 - 1
75	選挙・党派別得票率	10 - 1
76	選挙別投票・開票状況	10 - 2
	(1) 衆議院議員選挙(小選挙区選出)	10 - 2
	(2) 衆議院議員選挙(比例代表選出)	10 - 2
	(3) 参議院議員選挙(東京都選出)	10 - 2
	(4) 参議院議員選挙(比例代表選出)	10 - 3
	(5) 都知事選挙	10 - 3
	(6) 都議会議員選挙	10 - 3
	(7) 区長選挙	10 - 4
	(8) 区議会議員選挙	10 - 4
77	区議会	10 - 4
	(1) 議員数	10 - 4
	(2) 定例会等開催状況	10 - 5
	(3) 委員会等会議開催数	10 - 5
	(ア) 常任委員会	10 - 5
	(イ) 特別委員会	10 - 5
	(ウ) その他	10 - 5
	(4) 議決件数	10 - 5
	(5) 請願(陳情)取扱件数および処理状況	10 - 6
78	情報公開制度運用状況	10 - 6
79	個人情報保護制度運用状況	10 - 6
	(1) 開示請求件数	10 - 6
	(2) 訂正請求などの件数	10 - 6
80	区民情報ひろば利用状況	10 - 7
81	職員数	10 - 7
	(1) 年次別	10 - 7
	(2) 組織別	10 - 7
	(ア) 職種別	10 - 7
	(イ) 職層別	10 - 8

11 区 民 相 談

82	区民相談取扱件数	11 - 1
83	商工相談	11 - 1
84	福祉相談	11 - 1

12 区 施 設 利 用 状 況

85	練馬文化センター	12 - 1
86	大泉学園ゆめりあホール	12 - 1
87	光が丘区民ホールおよび光が丘区民 センター	12 - 1
	(1) 光が丘区民ホール	12 - 1
	(2) 光が丘区民センター	12 - 2
88	関区民センター	12 - 2
89	美術館	12 - 3
	(1) 観覧人員等	12 - 3
	(2) 収蔵作品数	12 - 3
90	郷土資料室	12 - 3
91	練馬公民館	12 - 3
92	総合教育センター	12 - 4
	(1) 団体別利用状況	12 - 4
	(2) 施設別利用者数	12 - 4
93	春日町青少年館	12 - 5
	(1) 団体別利用状況	12 - 5
	(2) 部屋別利用者数	12 - 5
94	南大泉青少年館	12 - 5
	(1) 団体別利用状況	12 - 5
	(2) 部屋別利用者数	12 - 5
95	地区区民館	12 - 6
96	区民館	12 - 6
97	地域集会所	12 - 7
98	厚生文化会館	12 - 7
99	練馬女性センター エーる	12 - 8
	(1) 部屋別利用状況	12 - 8
	(2) 図書・資料室利用状況	12 - 8
100	石神井公園区民交流センター	12 - 8
101	勤労福祉会館	12 - 9
102	東京中高年齢労働者福祉センター (サンライフ練馬)	12 - 9
103	向山庭園	12 - 9
104	図書館	12 - 10
	(1) 所蔵資料数	12 - 10
	(2) 利用登録者数	12 - 10
	(3) 貸出数	12 - 11
	(4) 資料予約受付状況(個人予約数)	12 - 11
105	体育館	12 - 11
	(1) 総合体育館	12 - 11
	(2) 桜台体育館	12 - 12
	(3) 上石神井体育館	12 - 12
	(4) 平和台体育館	12 - 12
	(5) 光が丘体育館	12 - 12
	(6) 大泉学園町体育館	12 - 13
	(7) 中村南スポーツ交流センター	12 - 13
106	スポーツ施設	12 - 13
107	リサイクルセンター	12 - 14
108	児童館	12 - 14
109	敬老館・高齢者センター	12 - 14
110	区民農園区画数および面積	12 - 15

111	市民農園区画数および面積	12	-	15
112	花とみどりの相談所	12	-	16
113	少年自然の家	12	-	16
114	練馬区指定保養施設	12	-	16

13	教 育
-----------	------------

115	学校数、教員数および在学者数	13	-	1
116	幼稚園数、学級数、教員数および在園者数の推移	13	-	1
117	区立小学校数、学級数、教員数および児童数の推移	13	-	2
118	区立中学校数、学級数、教員数および生徒数の推移	13	-	2
119	学校別学級数、教員数、在学者数および校地面積	13	-	3
	(1) 区立小学校	13	-	3
	(2) 区立中学校	13	-	4
120	予測児童・生徒数	13	-	5
	(1) 区立小学校	13	-	5
	(2) 区立中学校	13	-	5
121	学校施設面積	13	-	5
	(1) 区立小学校	13	-	5
	(2) 区立中学校	13	-	5
122	児童・生徒の平均体格	13	-	6
123	中学校卒業後の進路状況	13	-	6
124	高等学校数、学級数および生徒数	13	-	7
125	高等学校卒業後の進路状況	13	-	7
126	学校開放状況	13	-	8
127	各種スポーツ事業参加人数	13	-	8

14	社 会 保 障
-----------	----------------

128	国民健康保険	14	-	1
	(1) 加入状況	14	-	1
	(2) 保険料の調定および収納状況	14	-	1
	(ア) 基礎賦課額分	14	-	1
	(イ) 介護分	14	-	1
	(ウ) 後期高齢者支援金分	14	-	1
	(3) 1世帯、1人当りの保険料	14	-	1
	(ア) 基礎賦課額分	14	-	1
	(イ) 介護分	14	-	2
	(ウ) 後期高齢者支援金分	14	-	2
	(4) 資格取得事由別被保険者数	14	-	2
	(5) 資格喪失事由別被保険者数	14	-	2
	(6) 療養諸費費用負担区分	14	-	2
	(7) 療養の給付等費用額の状況	14	-	3
	(8) 療養費等支給決定状況	14	-	3
129	介護保険	14	-	4
	(1) 第1号被保険者数	14	-	4
	(2) 保険料段階別第1号被保険者数	14	-	4
	(3) 保険料の調定および収納状況	14	-	4
	(4) 要介護認定申請および審査件数	14	-	4
	(5) 要介護認定者数	14	-	5
	(6) サービス受給者数	14	-	5
	(7) サービス区分別経費	14	-	5
130	国民年金	14	-	6
	(1) 拠出年金加入者数	14	-	6
	(2) 拠出年金受給権者状況	14	-	6
	(3) 福祉年金受給権者状況	14	-	6

15	福 祉
-----------	------------

131	生活保護	15	-	1
	(1) 世帯数および人員	15	-	1
	(2) 保護費支出状況	15	-	1
	(3) 保護の開始・廃止状況	15	-	1
132	資金貸付状況	15	-	2
	(1) 生業資金	15	-	2
	(2) 応急小口資金	15	-	2
	(3) 母子福祉資金	15	-	2
	(4) 女性福祉資金	15	-	2
133	居宅生活支援	15	-	3
	(1) ホームヘルパー派遣対象世帯数・派遣延回数	15	-	3
	(2) 障害者(児)ホームヘルパー派遣延人員数・派遣延時間数	15	-	3
134	身体障害者名簿登録数	15	-	3
135	知的障害者名簿登録数	15	-	4
136	心身障害者福祉手当、扶養年金および医療費助成状況	15	-	4
137	福祉作業所通所者数および工賃支払高	15	-	4
	(1) 通所者数	15	-	4
	(2) 工賃支払高	15	-	4
138	心身障害者福祉集会所利用件数	15	-	5
139	障害者地域生活支援センター利用件数	15	-	5
140	老人保健法医療給付状況	15	-	5
141	高齢者福祉サービス状況	15	-	6
	(1) ひとりぐらし高齢者対策	15	-	6
	(2) 高齢者住宅対策	15	-	6
	(3) 要介護高齢者対策	15	-	6
	(4) 老人クラブ	15	-	7
142	高齢者福祉施設サービス状況	15	-	7
143	老人ホーム措置・入所状況	15	-	8
144	児童手当等支給状況	15	-	8
	(1) 児童手当	15	-	8
	(2) 児童育成手当および愛育手当	15	-	8
145	学童クラブ状況	15	-	8
146	保育所別定員数、在籍児数および職員数	15	-	9
	(1) 区立保育園	15	-	9
	(2) 私立保育園	15	-	10
147	児童年齢別保育所定員数、在籍児数および待機児数	15	-	11
148	保育室施設数、定員数および年齢別在籍児数	15	-	11
149	認証保育所数、定員数および年齢別受託児数	15	-	11
150	家庭福祉員(保育ママ)数、定員数および年齢別受託児数	15	-	11
151	駅型グループ保育室数、定員数および年齢別受託児数	15	-	12
152	後期高齢者医療制度に基づく医療給付状況	15	-	12

16	衛 生 ・ 環 境
-----------	------------------

153	医療施設数および病床数	16	-	1
154	町別病院数および診療所数	16	-	1
155	医療従事者数	16	-	2
156	薬局数および薬剤師数	16	-	2
157	医薬品等製造業、輸入販売業、販売業および賃貸業施設数	16	-	2

158	毒物劇物製造業、輸入業および販売業施設数	16	-	2
159	環境衛生監視対象施設数	16	-	3
160	食品衛生関係施設数	16	-	3
	(1) 食品衛生法第21条に規定する営業	16	-	3
	(2) 食品製造業等取締条例(東京都)に規定する営業	16	-	4
	(3) 東京都ふぐの取扱い規制条例に規定する営業	16	-	4
	(4) 練馬区食品衛生法施行規則第9条に規定する営業	16	-	4
161	主要死因別死亡数	16	-	5
162	一、二、三類感染症発生件数	16	-	5
163	届出を要する疾病発生件数	16	-	6
164	予防接種実施状況	16	-	6
165	犬の登録等件数	16	-	6
166	休日急患診療事業等実施状況	16	-	7
167	リサイクル事業実施状況	16	-	7
	(1) 事業状況	16	-	7
	(2) 資源別回収量	16	-	8
168	ごみ収集量	16	-	8
169	し尿作業状況	16	-	9
170	そ族昆虫駆除等対策実施状況	16	-	9
171	大気汚染状況の推移	16	-	10
172	河川の水質測定結果	16	-	10
173	光化学スモッグ発生回数および被害者数	16	-	11
174	公害苦情受付件数および処理件数	16	-	11
175	駅周辺等の自転車・バイク利用台数および撤去状況	16	-	11
176	駅周辺等の自転車駐車場設置数、収容台数、利用台数および放置台数	16	-	12
177	ねりまたウンサイクル利用状況	16	-	12

17 土木施設・住宅・建築

178	道路の延長および面積	17	-	1
179	特別区道規格改良状況	17	-	1
180	公道の舗装状況	17	-	2
181	区橋	17	-	2
182	街路灯設置状況	17	-	2
183	街路樹現況	17	-	2
184	公園数および面積	17	-	3
185	住宅の種類・構造、建築の時期別住宅数	17	-	3
186	住宅の種類、1か月当たり家賃別借家数	17	-	3
187	住宅の所有の関係、居住室数別住宅数	17	-	4
188	住宅の所有の関係、延べ面積別住宅に住む一般世帯数等	17	-	4
189	住宅の建て方別住宅に住む一般世帯数等	17	-	5
190	住宅の所有の関係、最寄りの医療機関・緊急避難場所・交通機関までの距離	17	-	5
191	住宅の所有の関係、別世帯となっている子の居住地別65歳以上の単身および夫婦のみの普通世帯数	17	-	6
192	着工新設住宅数	17	-	6
193	着工建築物数	17	-	7
194	滅失建築物数	17	-	7
195	建築確認申請受付件数	17	-	7
196	構造、種類別建築物数	17	-	8
197	4階以上および地階を有する建築物数	17	-	8

18 ガス・上下水道・運輸

198	都市ガス需要状況	18	-	1
199	都市ガス施設状況	18	-	1
200	都市ガス使用量	18	-	1
201	用途別ガス使用量	18	-	1
202	上水道使用水量	18	-	2
203	配水管延長	18	-	2
204	上水道施設、付属設備および給水人口	18	-	2
205	下水道普及状況	18	-	2
206	下水道施設および付属設備	18	-	2
207	乗降車人員(1日平均)	18	-	3
208	自動車台数	18	-	4
209	主要交差点交通量(12時間)	18	-	4

19 警察・消防・防災

210	刑法犯種別発生件数	19	-	1
211	でい酔者・迷い子等保護取扱状況	19	-	2
212	交通事故発生状況(件数および年齢層別死傷者数)	19	-	2
213	子どもの交通事故発生状況	19	-	2
214	火災状況	19	-	3
215	原因、月別火災件数	19	-	3
216	災害救助活動状況	19	-	4
217	消防団状況	19	-	4
218	消防水利数	19	-	4
219	防災施設状況	19	-	4
220	防災資器材等の状況	19	-	5
221	救急出場件数	19	-	5
222	救護人員数	19	-	5

20 付 表

特別区勢一覧	20	-	1
--------	----	---	---

統計図表

3 統計図表

1 日あたりの数字

出生	16.4 人	死亡	13.5 人	婚姻届出	12.4 組
10年前	16.4 人	10年前	10.5 人	10年前	13.3 組
20年前	18.0 人	20年前	8.1 人	20年前	11.7 組

転入	113.6 人	転出	103.1 人	離婚届出	3.7 組
10年前	126.2 人	10年前	116.3 人	10年前	3.9 組
20年前	130.7 人	20年前	124.1 人	20年前	2.4 組

犯罪発生	26.6 件	交通事故発生	7.8 件	火災発生	0.6 件
10年前	32.3 件	10年前	7.4 件	10年前	0.6 件
20年前	27.2 件	20年前	7.5 件	20年前	0.8 件

たばこの販売 *	134,778 箱	図書貸出	* 16,793 冊	救急出場	79.3 件
10年前	172,357 箱	10年前	13,167 冊	10年前	61.2 件
20年前	160,625 箱	20年前	5,520 冊	20年前	38.7 件

*は平成20年度、他は平成20年の数値

1 世帯あたりの数字

※ 各項目に掲げた基準日・基準年（度）の数値を、その年（度）の10月1日現在の世帯数で割って算出した。

世帯人員	2.1 人 (平成21年10月1日) 10年前 2.3 人 20年前 2.5 人	区の予算 (一般会計当初) 644,151 円 (平成21年度) 10年前 651,432 円 20年前 650,802 円	区職員数	69.1 世帯に1人 (平成21年4月1日) 10年前 53.8 世帯に1人 20年前 45.2 世帯に1人	
特別区税負担額	194,909 円 (平成20年度) 10年前 245,160 円 20年前 253,393 円	公園面積	5.8 ㎡ (平成21年4月1日) 10年前 6.1 ㎡ 20年前 5.7 ㎡	乗用車台数	1.9 世帯に1台 (平成21年3月31日) 10年前 1.7 世帯に1台 20年前 1.8 世帯に1台
年間ごみ収集量	0.45 t (平成20年度) 10年前 0.7 t 20年前 0.9 t	年間都市ガス 使用量	464.4 ㎥ (平成20年度) 10年前 477.3 ㎥ 20年前 428.4 ㎥	年間水道 使用量	207.3 ㎥ (平成20年度) 10年前 234.2 ㎥ 20年前 242.5 ㎥
医療施設数	596.0 世帯に1施設 (平成20年度) 10年前 567.0 世帯に1施設 20年前 543.5 世帯に1施設 ※歯科診療所・助産施設を除く	医師	350.3 世帯に1人 (平成20年12月31日) 10年前 373.8 世帯に1人 20年前 436.9 世帯に1人 ※歯科医師を除く	歯科診療所数	726.2 世帯に1施設 (平成20年度) 10年前 677.5 世帯に1施設 20年前 677.5 世帯に1施設

練馬区 の 現 況

面 積 ・ 人 口

面 積	48.16 km ²	(H21.10.1現在)
世 帯 数	332,746 世帯	(H21.10.1現在)
人 口 (住民基本台帳)	693,078 人	(H21.10.1現在)
男	343,011 人	(H21.10.1現在)
女	350,067 人	(H21.10.1現在)
人 口 密 度	14,391 人/km ²	(H21.10.1現在)
外 国 人 登 録 数	13,735 人	(H20.12.28現在)
人 口 (国勢調査)	692,339 人	(H17.10.1現在)
屋 間 人 口 (国勢調査)	530,628 人	(H17.10.1現在)
人 口 の 増 加	5,748 人	(H20年1年間)
転 入 人 口	41,465 人	(H20年1年間)
転 出 人 口	37,634 人	(H20年1年間)
出 生 数	5,990 人	(H20年1年間)
死 亡 数	4,926 人	(H20年1年間)
婚 姻 届 出 数	4,537 組	(H20年1年間)
離 婚 届 出 数	1,358 組	(H20年1年間)

産 業

事 業 所 数	21,554 事業所	(H18.10.1現在)
従 業 者 数	179,584 人	(H18.10.1現在)
商 店 数 (小売業)	3,633 店	(H19.6.1現在)
年間商品販売額 (小売業)	484,278 百万円	(H19.6.1現在)
工 場 数	735 工場	(H17.12.31現在)
製造品出荷額等	96,433 百万円	(H17.12.31現在)
農 家 数 (販売農家のみ)	372 戸	(H17.2.1現在)
農家経営耕地総面積 (販売農家のみ)	21,696 a	(H17.2.1現在)
労働組合数	107 組合	(H20.6.30現在)
労働組合組合員数	22,770 人	(H20.6.30現在)

財 政

区 予 算 額	332,825,055 千円	(H21年度当初)
一 般 会 計	214,338,607 千円	(H21年度当初)
特 別 会 計	118,486,448 千円	(H21年度当初)
区 有 財 産	121,284,276 万円	(H21.3.31現在)
特別区税調定額	68,676,049 千円	(平成20年度)
都 税 調 定 額	93,587,620 千円	(平成20年度)
国税徴収決定済額	167,264,168 千円	(平成19年度)

教 育 ・ 文 化

幼 稚 園 数	47 園	(H20.5.1現在)
幼稚園園児数	11,079 人	(H20.5.1現在)
小 学 校 数	71 校	(H20.5.1現在)
小学校児童数	35,349 人	(H20.5.1現在)
中 学 校 数	39 校	(H20.5.1現在)
中学校生徒数	15,185 人	(H20.5.1現在)
高 等 学 校 数	14 校	(H20.5.1現在)
高等学校生徒数	9,258 人	(H20.5.1現在)
美術館収蔵作品数	1,909 点	(H21.3.31現在)
体 育 館 数	7 館	(H21.3.31現在)
体育館利用者数	1,067,915 人	(H20年度)
図 書 館 数	12 館	(H21.3.31現在)
図書館蔵書数	1,444,887 冊	(H21.3.31現在)

社 会 保 障

国民健康保険 被保険者数	202,895 人	(H21.3.31現在)
介 護 保 険 第1号被保険者数	134,577 人	(H21.3.31現在)
国 民 年 金 被保険者数	178,878 人	(H21.3.31現在 抛出年金)
受 給 権 者 数	115,373 人	(H21.3.31現在 抛出年金)

福 祉

生活保護世帯数	9,125 世帯	(H21. 3. 31現在)
保 育 園 数	83 園	(H21. 4. 1 現在)
学 童 ク ラ ブ 数	90 ヶ所	(H20.10.31現在)

衛 生 ・ 環 境

病 院 ・ 一 般 診 療 所 数	552 ヶ所	(H 21. 3. 31 現在)
歯 科 診 療 所 数	453 ヶ所	(H 21. 3. 31 現在)
ご み 収 集 量	149,200 t	(H 20 年 度)
公 害 苦 情 受 付 件 数	157 件	(H 20 年 度)
光 化 学 ス モ ッ グ 注 意 報 発 令 回 数	6 回	(H 20 年 度)

道 路 ・ 公 園

道 路 総 延 長	1,447,583 m	(H21. 4. 1 現在)
道 路 総 面 積	8,454,429 m ²	(H21. 4. 1 現在)
公 園 数	620 ヶ所	(H21. 4. 1 現在)
公 園 面 積	1,921,264 m ²	(H21. 4. 1 現在)

ガ ス ・ 水 道 ・ 運 輸

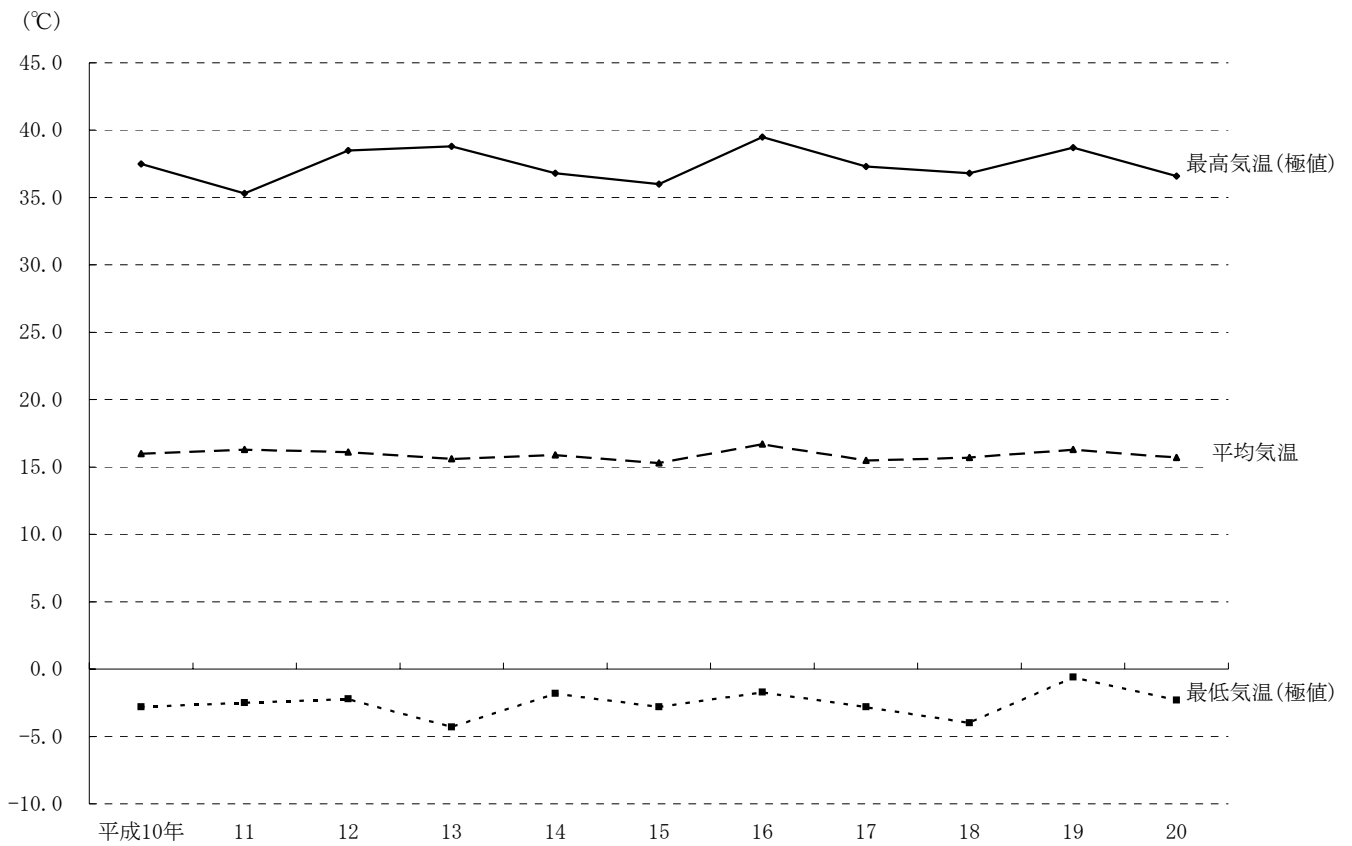
ガ ス 使 用 量	152,786 千m ³	(H 20 年 度)
上 水 道 使 用 量	68,187 千m ³	(H 20 年 度)
下 水 道 普 及 人 口	704,359 人	(H21. 3. 31現在)
登 録 自 動 車 台 数	175,735 台	(H21. 3. 31現在)

警 察 ・ 消 防

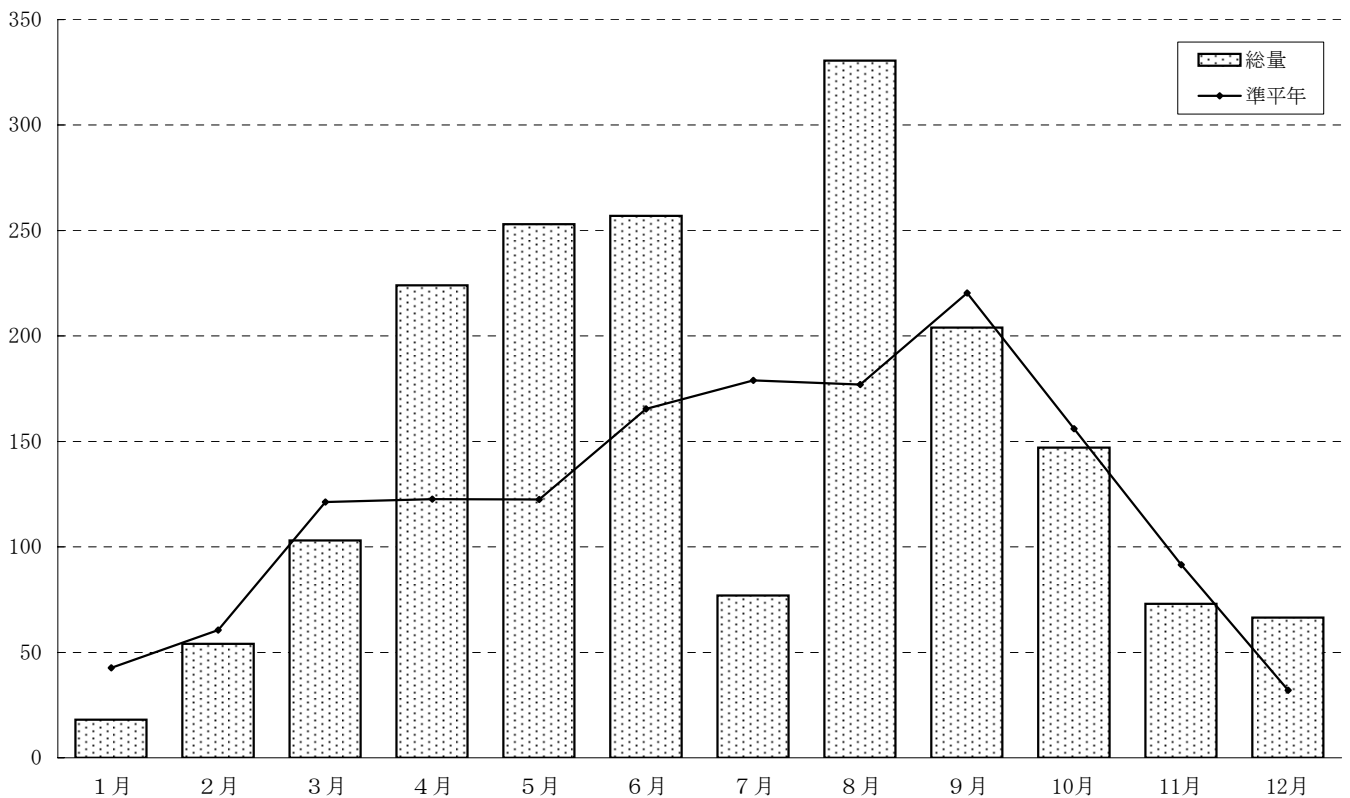
刑 法 犯 発 生 件 数	9,694 件	(H 20 年 1 年 間)
交 通 事 故 発 生 件 数	2,834 件	(H 20 年 1 年 間)
火 災 発 生 件 数	235 件	(H 20 年 1 年 間)
救 急 出 場 件 数	28,940 件	(H 20 年 1 年 間)

1 土地 · 気象

気温の推移 (平成10~20年分)



降水量(総量・準平年) (平成20年分)



1 町丁別土地面積

(単位:面積km²)

(平成21年10月1日現在)

町丁名	面積	町丁名	面積	町丁名	面積	町丁名	面積
総数	48.160						
旭丘	0.412	貫井	1.071	旭町	0.771	下石神井	1.167
1丁目	0.219	1丁目	0.207	1丁目	0.246	1丁目	0.166
2丁目	0.193	2丁目	0.184	2丁目	0.296	2丁目	0.214
小竹町	0.518	3丁目	0.267	3丁目	0.229	3丁目	0.173
1丁目	0.248	4丁目	0.267	土支田	1.183	4丁目	0.225
2丁目	0.270	5丁目	0.146	1丁目	0.244	5丁目	0.159
栄町	0.167	錦	0.353	2丁目	0.293	6丁目	0.230
羽沢	0.466	1丁目	0.201	3丁目	0.312	立野町	0.358
1丁目	0.071	2丁目	0.152	4丁目	0.334	関町東	0.319
2丁目	0.230	氷川台	0.783	富士見台	0.961	1丁目	0.223
3丁目	0.165	1丁目	0.149	1丁目	0.168	2丁目	0.096
豊玉上	0.313	2丁目	0.161	2丁目	0.232	関町南	1.050
1丁目	0.175	3丁目	0.232	3丁目	0.257	1丁目	0.173
2丁目	0.138	4丁目	0.241	4丁目	0.304	2丁目	0.278
豊玉中	0.540	平和台	0.726	南田中	0.929	3丁目	0.272
1丁目	0.135	1丁目	0.198	1丁目	0.174	4丁目	0.327
2丁目	0.155	2丁目	0.158	2丁目	0.171	関町北	1.346
3丁目	0.147	3丁目	0.200	3丁目	0.189	1丁目	0.142
4丁目	0.103	4丁目	0.170	4丁目	0.202	2丁目	0.206
豊玉南	0.459	早宮	1.188	5丁目	0.193	3丁目	0.362
1丁目	0.109	1丁目	0.329	高野台	0.925	4丁目	0.353
2丁目	0.155	2丁目	0.311	1丁目	0.196	5丁目	0.283
3丁目	0.195	3丁目	0.295	2丁目	0.164	東大泉	2.433
豊玉北	0.815	4丁目	0.253	3丁目	0.238	1丁目	0.270
1丁目	0.121	春日町	1.761	4丁目	0.144	2丁目	0.418
2丁目	0.120	1丁目	0.395	5丁目	0.183	3丁目	0.324
3丁目	0.156	2丁目	0.306	谷原	1.133	4丁目	0.224
4丁目	0.154	3丁目	0.245	1丁目	0.232	5丁目	0.351
5丁目	0.143	4丁目	0.307	2丁目	0.141	6丁目	0.443
6丁目	0.121	5丁目	0.261	3丁目	0.163	7丁目	0.403
中村	0.498	6丁目	0.247	4丁目	0.191	西大泉町	0.002
1丁目	0.148	高松	1.384	5丁目	0.228	西大泉	1.819
2丁目	0.156	1丁目	0.229	6丁目	0.178	1丁目	0.274
3丁目	0.194	2丁目	0.208	三原台	0.629	2丁目	0.330
中村南	0.515	3丁目	0.218	1丁目	0.238	3丁目	0.298
1丁目	0.216	4丁目	0.229	2丁目	0.156	4丁目	0.351
2丁目	0.168	5丁目	0.236	3丁目	0.235	5丁目	0.383
3丁目	0.131	6丁目	0.264	石神井町	1.936	6丁目	0.183
中村北	0.449	北町	1.637	1丁目	0.237	南大泉	1.802
1丁目	0.122	1丁目	0.261	2丁目	0.276	1丁目	0.333
2丁目	0.125	2丁目	0.251	3丁目	0.163	2丁目	0.281
3丁目	0.080	3丁目	0.134	4丁目	0.196	3丁目	0.338
4丁目	0.122	4丁目	0.249	5丁目	0.302	4丁目	0.366
桜台	1.387	5丁目	0.139	6丁目	0.208	5丁目	0.363
1丁目	0.206	6丁目	0.178	7丁目	0.248	6丁目	0.121
2丁目	0.244	7丁目	0.210	8丁目	0.306	大泉町	2.081
3丁目	0.286	8丁目	0.215	石神井台	2.245	1丁目	0.496
4丁目	0.151	田柄	1.664	1丁目	0.367	2丁目	0.468
5丁目	0.241	1丁目	0.275	2丁目	0.314	3丁目	0.410
6丁目	0.259	2丁目	0.400	3丁目	0.312	4丁目	0.344
練馬	0.795	3丁目	0.319	4丁目	0.285	5丁目	0.227
1丁目	0.206	4丁目	0.415	5丁目	0.261	6丁目	0.136
2丁目	0.268	5丁目	0.255	6丁目	0.224	大泉学園町	3.216
3丁目	0.134	光が丘	1.674	7丁目	0.225	1丁目	0.235
4丁目	0.187	1丁目	0.071	8丁目	0.257	2丁目	0.333
向山	0.755	2丁目	0.257	上石神井	1.348	3丁目	0.363
1丁目	0.091	3丁目	0.288	1丁目	0.340	4丁目	0.383
2丁目	0.155	4丁目	0.610	2丁目	0.309	5丁目	0.384
3丁目	0.286	5丁目	0.164	3丁目	0.345	6丁目	0.427
4丁目	0.223	6丁目	0.078	4丁目	0.354	7丁目	0.400
		7丁目	0.206	上石神井南町	0.177	8丁目	0.355
						9丁目	0.336

資料：総務部総務課、区民部戸籍住民課

2 地目別土地面積

(単位:面積a)

(各年1月1日現在)

年次	総数	宅地				田
		計	商業地区	工業地区	住宅地区	
平成17年	315,375	279,453	439	—	279,014	—
18	315,186	280,293	425	—	279,868	—
19	315,002	280,804	422	—	280,382	—
20	313,140	279,841	436	—	279,405	—
21	314,062	281,355	407	-	280,948	-

年次	畑	山林	原野	池沼	雑種地	免税点未満
平成17年	28,792	595	—	7	6,311	217
18	27,898	555	—	7	6,230	203
19	27,131	521	—	—	6,327	219
20	26,322	497	—	6	6,261	213
21	25,817	480	-	-	6,191	219

注：(1) 数値は、固定資産税の対象となる評価面積である。このため河川、学校用地、公立グラウンド等の公有地および神社、仏閣の敷地等の面積は含まれない。

(2) 「雑種地」とは、宅地、田、畑、山林、原野、池沼以外の土地で野球場、テニスコート、ゴルフ場、運動場、高压鉄塔敷地、軌道用地等をいう。

(3) 「免税点未満」とは、土地に対して課する固定資産の課税標準となるべき額が30万円に満たないものである。

資料：東京都主税局資産税部固定資産税課

3 気 象

年次および月次	平均気温		最高気温			最低気温			降水量		日照時間
	平均	準平年	極値	平均	準平年	極値	平均	準平年	総量	準平年	
	℃	℃	℃	℃	℃	℃	℃	℃	mm	mm	時間
平成16年	16.7	15.2	39.5	21.5	19.6	-1.7	12.6	11.4	1,790.0	1,490.8	1,916.8
17	15.5	15.2	37.3	20.3	19.6	-2.8	11.5	11.4	1,456.0	1,490.8	1,744.2
18	15.7	15.2	36.8	20.1	19.6	-4.0	12.1	11.4	1,990.0	1,490.8	1,418.4
19	16.3	15.2	38.7	21.0	19.6	-0.6	12.3	11.4	1,344.0	1,490.8	1,789.1
20	15.7	15.2	36.6	20.5	19.6	-2.3	12.0	11.4	1,807.0	1,490.8	1,685.1
平成20年1月	4.6	4.5	14.3	9.2	9.2	-2.3	0.9	0.4	18.0	42.6	149.1
2	4.4	5.1	16.5	9.7	9.7	-2.2	0.0	1.0	54.0	60.5	195.4
3	10.1	8.2	21.3	15.6	12.8	0.7	5.7	4.0	103.0	121.3	171.1
4	14.4	13.9	27.9	19.3	18.7	3.7	10.2	9.3	224.0	122.6	133.9
5	18.2	18.4	30.3	22.7	23.2	8.6	14.5	14.1	253.0	122.5	119.0
6	21.1	21.7	31.0	25.5	25.6	12.0	17.7	18.2	257.0	165.4	82.1
7	27.3	25.2	36.6	32.4	29.2	17.9	23.7	21.8	77.0	178.9	134.5
8	26.5	26.9	36.4	31.2	31.1	18.9	23.4	23.6	330.5	177.0	119.5
9	23.8	23.0	33.4	27.9	26.6	15.0	20.8	19.9	204.0	220.4	119.7
10	18.4	17.2	25.5	22.6	21.3	10.2	15.0	13.7	147.0	156.0	133.1
11	11.8	11.7	22.3	16.0	16.1	3.1	8.3	7.9	73.0	91.5	137.3
12	8.3	6.9	19.7	13.4	11.7	-0.4	4.1	2.8	66.5	32.0	190.4

注：(1) 観測地は、東京管区気象台練馬地域気象観測所(豊玉上)。

(2) 気温の観測は1～24時の毎正時に行う。平均気温はこれを平均したもの。項目の「平均」は、一日の平均気温、最高気温、最低気温をそれぞれ年または月で平均した数値である。

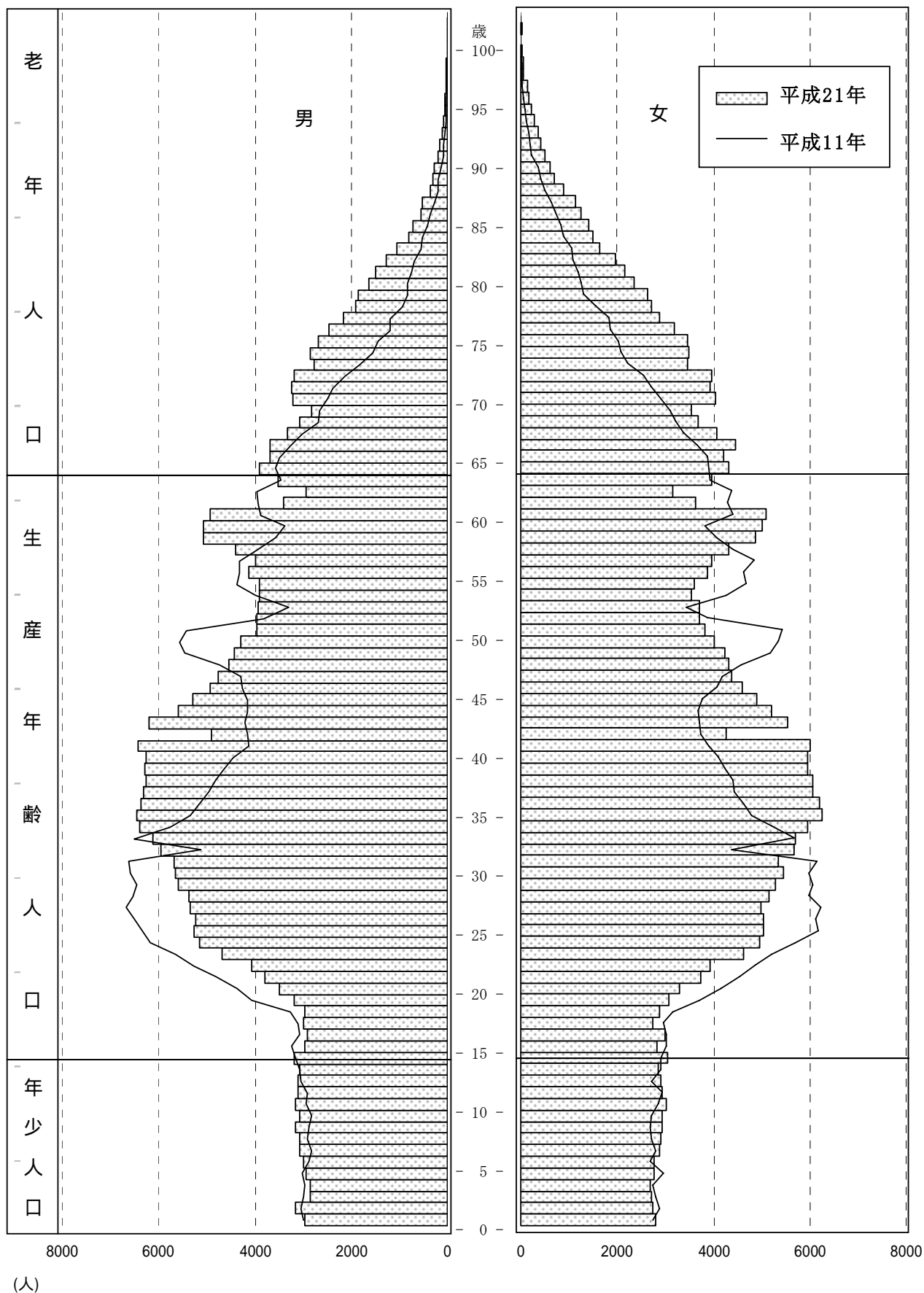
(3) 項目の「準平年」は1979～2000年の22年間の観測数値を平均した数値である。

資料：東京管区気象台技術部技術課

2 人 口

人口の年齢構造

(各年1月1日現在)



注：比較対照のため10年前の年齢構成を併記した。
 資料：戸籍住民課（住民基本台帳）

4 世帯数と人口の推移

(各年1月1日現在)

年次	世帯数	総人口	住民基本台帳等人口			外国人登録数			対前年比増加人口	
			計	男	女	計	男	女	実数	率
昭和23年	26,377	123,158	123,158	68,921	54,237	外国人登録法施行前			…	…
24	27,003	115,175	115,175	58,983	56,192				△ 7,983	△ 6.48
25	28,536	121,246	121,246	61,310	59,936				6,071	5.27
26	29,835	128,245	128,245	64,827	63,418				6,999	5.77
27	31,464	136,930	136,930	69,309	67,621				8,685	6.77
28	33,820	145,857	145,857	74,000	71,857				8,927	6.52
29	38,646	163,075	163,075	82,951	80,124	(17,218)	(11.80)			
30	42,629	174,795	173,950	88,410	85,540	845	(11,720)	(7.19)		
31	47,271	188,343	187,413	95,203	92,210	930	13,548	7.75		
32	56,127	210,642	209,527	107,732	101,795	1,115	22,299	11.84		
33	62,625	233,007	231,743	119,061	112,682	1,264	22,365	10.62		
34	70,246	260,375	258,998	132,663	126,335	1,377	27,368	11.75		
35	78,171	286,437	284,849	146,187	138,662	1,588	26,062	10.01		
36	87,447	311,410	309,625	158,538	151,087	1,785	24,973	8.72		
37	96,257	333,662	331,753	169,816	161,937	1,909	22,252	7.15		
38	103,864	355,830	353,677	180,531	173,146	2,153	22,168	6.64		
39	115,770	383,997	381,794	194,554	187,240	2,203	28,167	7.92		
40	125,086	407,033	404,629	206,180	198,449	2,404	23,036	6.00		
41	136,750	435,043	432,429	221,139	211,290	2,614	28,010	6.88		
42	146,038	454,833	452,100	231,442	220,658	2,733	19,790	4.55		
43	156,452	479,795	476,908	244,304	232,604	2,887	24,962	5.49		
44	164,732	499,606	496,656	254,885	241,771	2,950	19,811	4.13		
45	172,317	514,440	511,334	262,498	248,836	3,106	14,834	2.97		
46	177,749	522,649	519,517	266,847	252,670	3,132	8,209	1.60		
47	183,408	530,999	527,692	270,924	256,768	3,307	8,350	1.60		
48	187,852	536,542	533,273	273,536	259,737	3,269	5,543	1.04		
49	192,063	544,625	541,418	277,318	264,100	3,207	8,083	1.51		
50	194,579	548,235	544,961	278,366	266,595	3,274	3,610	0.66		
51	197,971	553,147	549,881	280,372	269,509	3,266	4,912	0.90		
52	200,640	557,971	554,735	282,397	272,338	3,236	4,824	0.87		
53	202,918	561,452	558,119	283,595	274,524	3,333	3,481	0.62		
54	204,237	561,239	558,015	283,102	274,913	3,224	△ 213	△ 0.04		
55	204,764	560,249	556,944	282,177	274,767	3,305	△ 990	△ 0.18		
56	205,804	559,716	556,482	282,284	274,198	3,234	△ 533	△ 0.10		
57	207,350	559,368	556,003	282,016	273,987	3,365	△ 348	△ 0.06		
58	209,939	561,868	558,387	283,535	274,852	3,481	2,500	0.45		
59	214,723	569,759	566,055	287,170	278,885	3,704	7,891	1.40		
60	220,105	578,920	574,885	291,388	283,497	4,035	9,161	1.61		
61	222,874	587,326	583,031	294,614	288,417	4,295	8,406	1.45		
62	229,415	599,134	594,325	300,039	294,286	4,809	11,808	2.01		
63	234,583	606,007	600,655	303,546	297,109	5,352	6,873	1.15		
64	239,297	613,258	606,501	306,491	300,010	6,757	7,251	1.20		
平成2年	243,366	616,826	609,645	307,637	302,008	7,181	3,406	0.58		
3	247,600	620,679	612,975	309,084	303,891	7,704	3,754	0.63		
4	253,516	627,269	618,402	311,631	306,771	8,867	6,590	1.06		
5	258,219	630,759	621,140	312,543	308,597	9,619	3,490	0.56		
6	261,193	632,478	622,415	312,575	309,840	10,063	1,719	0.27		
7	264,547	634,785	624,754	313,408	311,346	10,031	4,985	0.37		
8	268,548	637,448	627,662	314,412	313,250	9,786	2,663	0.42		
9	272,482	641,017	631,140	315,654	315,486	9,877	3,569	0.56		
10	277,532	645,859	635,827	317,822	318,005	10,032	4,842	0.76		
11	282,976	651,901	641,821	320,505	321,316	10,080	6,042	0.94		
12	287,745	657,119	646,729	322,436	324,293	10,390	5,218	0.80		
13	292,305	662,383	651,618	324,905	326,713	10,765	5,264	0.80		
14	297,517	668,842	657,377	327,636	329,741	11,465	6,459	0.98		
15	302,605	674,912	662,885	330,328	332,557	12,027	6,070	0.91		
16	306,942	679,863	667,512	332,385	335,127	12,351	4,951	0.73		
17	310,889	684,365	672,251	334,398	337,853	12,114	4,502	0.66		
18	314,248	686,237	674,123	334,898	339,225	12,114	1,872	0.27		
19	318,925	691,230	678,869	337,029	341,840	12,361	4,993	0.73		
20	324,194	697,174	684,107	339,385	344,722	13,067	5,944	0.86		
21	329,290	702,922	689,187	341,481	347,706	13,735	5,748	0.82		

注：(1) 昭和23～28年の全数値は食糧配給台帳によるもので、外国人も含まれる。(なお、昭和28年の外国人登録数は資料不詳)

(2) 昭和29～42年の「世帯数」「住民基本台帳等人口」は住民登録により、昭和43年以降のそれは住民基本台帳による。

「世帯数」には外国人のみの世帯は含まず、「住民基本台帳等人口」には外国人は含まない。

(3) 昭和29年の「総人口」は住民登録によるもので、外国人は含まない。(なお、昭和29年の外国人登録数は資料不詳)

昭和30年以降の「総人口」には外国人登録数を加算している。

(4) 以上の理由から、昭和29、30年の対前年比増加人口は比較の基準が異なるため参考値である。

資料：東京都総務局統計部統計調整課「東京都統計年鑑」、区民部戸籍住民課「練馬区の世帯と人口」

5 町 丁 別 世 帯 数 と 人 口

町 丁 名	世 帯 数	人 口			人 口 密 度 (人 / km ²)	1 世 帯 当 り 人 員	対 前 年 比 増 加	
		計	男	女			世 帯 数	人 口
総 数	332,746	693,078	343,011	350,067	14,391	2.08	3,739	4,326
旭 丘	4,277	6,968	3,557	3,411	16,913	1.63	17	80
1 丁目	2,952	4,627	2,385	2,242	21,128	1.57	△ 28	△ 52
2 丁目	1,325	2,341	1,172	1,169	12,130	1.77	11	△ 28
小 竹 町	4,529	7,888	3,764	4,124	15,228	1.74	14	81
1 丁目	2,590	4,449	2,178	2,271	17,940	1.72	△ 22	4
2 丁目	1,939	3,439	1,586	1,853	12,737	1.77	36	77
栄 町	2,104	3,442	1,692	1,750	20,611	1.64	34	73
羽 沢	3,402	6,308	3,115	3,193	13,536	1.85	-	56
1 丁目	831	1,312	632	680	18,479	1.58	7	1
2 丁目	1,649	3,190	1,568	1,622	13,870	1.93	△ 4	△ 39
3 丁目	922	1,806	915	891	10,945	1.96	△ 3	△ 18
豊 玉 上	3,626	5,671	2,764	2,907	18,118	1.56	129	116
1 丁目	1,223	1,928	992	936	11,017	1.58	23	31
2 丁目	2,403	3,743	1,772	1,971	27,123	1.56	106	85
豊 玉 中	4,960	9,348	4,740	4,608	17,311	1.88	50	41
1 丁目	1,180	2,260	1,158	1,102	16,741	1.92	△ 10	△ 22
2 丁目	1,538	2,819	1,445	1,374	18,187	1.83	14	△ 15
3 丁目	1,545	2,755	1,387	1,368	18,741	1.78	43	67
4 丁目	697	1,514	750	764	14,699	2.17	3	11
豊 玉 南	3,822	7,749	3,930	3,819	16,882	2.03	39	85
1 丁目	1,073	2,228	1,132	1,096	20,440	2.08	39	76
2 丁目	1,016	1,937	952	985	12,497	1.91	△ 14	△ 39
3 丁目	1,733	3,584	1,846	1,738	18,379	2.07	14	48
豊 玉 北	9,953	16,655	8,277	8,378	20,436	1.67	188	147
1 丁目	1,320	2,292	1,095	1,197	18,942	1.74	2	△ 7
2 丁目	1,304	2,161	1,077	1,084	18,008	1.66	28	30
3 丁目	1,581	2,607	1,362	1,245	16,712	1.65	21	13
4 丁目	2,067	3,450	1,756	1,694	22,403	1.67	38	47
5 丁目	2,043	3,170	1,515	1,655	22,168	1.55	72	55
6 丁目	1,638	2,975	1,472	1,503	24,587	1.82	27	9
中 村	4,331	9,004	4,459	4,545	18,080	2.08	16	55
1 丁目	997	2,128	1,063	1,065	14,378	2.13	△ 5	6
2 丁目	1,347	2,957	1,437	1,520	18,955	2.20	-	△ 11
3 丁目	1,987	3,919	1,959	1,960	20,201	1.97	21	60
中 村 南	4,459	9,229	4,574	4,655	17,920	2.07	277	618
1 丁目	1,680	3,649	1,851	1,798	16,894	2.17	167	362
2 丁目	1,659	3,253	1,603	1,650	19,363	1.96	74	148
3 丁目	1,120	2,327	1,120	1,207	17,763	2.08	36	108
中 村 北	5,750	10,306	4,987	5,319	22,953	1.79	360	622
1 丁目	1,842	3,336	1,635	1,701	27,344	1.81	281	570
2 丁目	1,364	2,547	1,302	1,245	20,376	1.87	60	42
3 丁目	1,144	1,893	882	1,011	23,663	1.65	20	3
4 丁目	1,400	2,530	1,168	1,362	20,738	1.81	△ 1	7
桜 台	12,769	23,979	11,852	12,127	17,288	1.88	83	5
1 丁目	2,764	4,643	2,281	2,362	22,539	1.68	18	△ 12
2 丁目	2,333	4,333	2,145	2,188	17,758	1.86	7	△ 15
3 丁目	2,375	4,738	2,355	2,383	16,566	1.99	32	24
4 丁目	1,787	3,100	1,485	1,615	20,530	1.73	-	6
5 丁目	1,885	3,714	1,910	1,804	15,411	1.97	29	50
6 丁目	1,625	3,451	1,676	1,775	13,324	2.12	△ 3	△ 48
練 馬	8,211	14,252	7,099	7,153	17,927	1.74	82	57
1 丁目	2,308	3,811	1,929	1,882	18,500	1.65	△ 3	△ 42
2 丁目	1,682	3,058	1,513	1,545	11,410	1.82	△ 10	△ 9
3 丁目	2,210	3,655	1,835	1,820	27,276	1.65	54	74
4 丁目	2,011	3,728	1,822	1,906	19,936	1.85	41	34
向 山	5,152	10,230	5,013	5,217	13,550	1.99	42	83
1 丁目	985	1,557	765	792	17,110	1.58	△ 34	△ 41
2 丁目	1,120	2,371	1,187	1,184	15,297	2.12	△ 6	△ 7
3 丁目	1,212	2,420	1,167	1,253	8,462	2.00	5	△ 10
4 丁目	1,835	3,882	1,894	1,988	17,408	2.12	△ 7	△ 25

資 料 : 区 民 部 戸 籍 住 民 課 「 練 馬 区 の 世 帯 と 人 口 」

(住 民 基 本 台 帳)

(平成21年10月1日)

町 丁 名	世 帯 数	人 口			人 口 密 度 (人 / km ²)	1 世 帯 当 り 人 員	対 前 年 比 増 加	
		計	男	女			世 帯 数	人 口
賈 井	9,834	18,589	9,330	9,259	17,357	1.89	329	426
1 丁 目	2,265	4,160	2,027	2,133	20,097	1.84	159	221
2 丁 目	1,883	3,408	1,756	1,652	18,522	1.81	31	31
3 丁 目	2,352	4,589	2,254	2,335	17,187	1.95	73	111
4 丁 目	2,058	4,193	2,121	2,072	15,704	2.04	21	10
5 丁 目	1,276	2,239	1,172	1,067	15,336	1.75	45	53
錦	2,698	5,624	2,818	2,806	15,932	2.08	5	17
1 丁 目	1,606	3,343	1,622	1,721	16,632	2.08	△ 1	△ 10
2 丁 目	1,092	2,281	1,196	1,085	15,007	2.09	△ 4	27
氷 川 台	5,958	12,282	6,129	6,153	15,686	2.06	33	155
1 丁 目	111	244	116	128	1,638	2.20	—	△ 6
2 丁 目	1,104	2,290	1,158	1,132	14,224	2.07	7	△ 6
3 丁 目	2,291	4,626	2,327	2,299	19,940	2.02	△ 9	40
4 丁 目	2,452	5,122	2,528	2,594	21,253	2.09	35	127
平 和 台	5,671	12,418	6,292	6,126	17,105	2.19	107	140
1 丁 目	1,497	3,226	1,672	1,554	16,293	2.15	27	20
2 丁 目	1,320	2,793	1,391	1,402	17,677	2.12	16	32
3 丁 目	1,716	3,903	2,004	1,899	19,515	2.27	49	62
4 丁 目	1,138	2,496	1,225	1,271	14,682	2.19	15	26
早 宮	8,447	18,565	9,085	9,480	15,627	2.20	72	16
1 丁 目	2,760	5,959	2,910	3,049	18,112	2.16	11	△ 11
2 丁 目	1,825	3,868	1,885	1,983	12,437	2.12	30	6
3 丁 目	2,092	4,633	2,260	2,373	15,705	2.21	—	△ 22
4 丁 目	1,770	4,105	2,030	2,075	16,225	2.32	31	43
春 日 町	11,280	24,520	12,127	12,393	13,924	2.17	7	27
1 丁 目	1,837	3,972	1,992	1,980	10,056	2.16	△ 1	△ 22
2 丁 目	2,081	4,566	2,318	2,248	14,922	2.19	8	48
3 丁 目	1,974	4,128	2,001	2,127	16,849	2.09	25	△ 5
4 丁 目	1,984	4,336	2,137	2,199	14,124	2.19	△ 21	4
5 丁 目	1,933	4,212	2,034	2,178	16,138	2.18	△ 8	△ 12
6 丁 目	1,471	3,306	1,645	1,661	13,385	2.25	4	△ 40
高 松	6,854	16,029	8,103	7,926	11,582	2.34	188	363
1 丁 目	1,197	2,556	1,284	1,272	11,162	2.14	13	42
2 丁 目	1,023	2,341	1,152	1,189	11,255	2.29	23	62
3 丁 目	1,141	3,016	1,510	1,506	13,835	2.64	21	54
4 丁 目	1,289	3,189	1,606	1,583	13,926	2.47	△ 17	△ 44
5 丁 目	1,042	2,206	1,159	1,047	9,347	2.12	64	108
6 丁 目	1,162	2,721	1,392	1,329	10,307	2.34	84	141
北 町	13,477	25,138	13,098	12,040	15,356	1.87	153	41
1 丁 目	2,465	4,325	2,184	2,141	16,571	1.75	59	49
2 丁 目	2,805	5,754	2,923	2,831	22,924	2.05	△ 96	△ 193
3 丁 目	1,256	2,538	1,250	1,288	18,940	2.02	17	26
4 丁 目	1,023	1,023	948	75	4,108	1.00	42	42
5 丁 目	1,191	2,353	1,260	1,093	16,928	1.98	113	139
6 丁 目	1,360	2,667	1,239	1,428	14,983	1.96	16	△ 6
7 丁 目	1,419	2,834	1,454	1,380	13,495	2.00	△ 14	△ 91
8 丁 目	1,958	3,644	1,840	1,804	16,949	1.86	16	△ 7
田 柄	12,019	27,938	13,969	13,969	16,790	2.32	178	184
1 丁 目	2,157	4,799	2,363	2,436	17,451	2.22	68	34
2 丁 目	3,227	6,715	3,310	3,405	16,788	2.08	33	20
3 丁 目	2,399	6,171	3,187	2,984	19,345	2.57	3	△ 38
4 丁 目	2,612	6,324	3,184	3,140	15,239	2.42	42	61
5 丁 目	1,624	3,929	1,925	2,004	15,408	2.42	32	107
光 が 丘	12,240	29,114	13,863	15,251	17,392	2.38	67	462
1 丁 目	1,513	2,909	1,379	1,530	40,972	1.92	5	△ 61
2 丁 目	2,529	6,142	2,851	3,291	23,899	2.43	△ 35	△ 150
3 丁 目	3,763	9,239	4,477	4,762	32,080	2.46	△ 9	△ 71
4 丁 目	—	—	—	—	—	—	—	—
5 丁 目	1,534	3,622	1,670	1,952	22,085	2.36	6	△ 36
6 丁 目	471	1,177	532	645	15,090	2.50	△ 5	△ 7
7 丁 目	2,430	6,025	2,954	3,071	29,248	2.48	△ 29	△ 137

5 町 丁 別 世 帯 数 と 人 口

町 丁 名	世 帯 数	人 口			人 口 密 度 (人 / km ²)	1 世 帯 当 り 人 員	対 前 年 比 増 加	
		計	男	女			世 帯 数	人 口
旭 町	6,106	12,464	6,229	6,235	16,166	2.04	120	139
1 丁 目	1,786	4,198	2,082	2,116	17,065	2.35	12	41
2 丁 目	2,383	4,471	2,237	2,234	15,105	1.88	32	22
3 丁 目	1,937	3,795	1,910	1,885	16,572	1.96	76	76
土 支 田	5,061	12,291	6,247	6,044	10,390	2.43	22	5
1 丁 目	1,373	3,313	1,692	1,621	13,578	2.41	—	△ 27
2 丁 目	920	2,184	1,103	1,081	7,454	2.37	△ 9	△ 41
3 丁 目	1,471	3,630	1,829	1,801	11,635	2.47	6	—
4 丁 目	1,297	3,164	1,623	1,541	9,473	2.44	25	63
富 士 見 台	7,074	14,920	7,341	7,579	15,525	2.11	160	321
1 丁 目	1,443	3,061	1,528	1,533	18,220	2.12	84	172
2 丁 目	2,108	4,125	2,034	2,091	17,780	1.96	△ 17	△ 15
3 丁 目	1,853	3,802	1,833	1,969	14,794	2.05	49	79
4 丁 目	1,670	3,932	1,946	1,986	12,934	2.35	44	85
南 田 中	5,550	11,301	5,544	5,757	12,165	2.04	83	52
1 丁 目	929	1,920	961	959	11,034	2.07	5	△ 16
2 丁 目	739	1,632	817	815	9,544	2.21	16	24
3 丁 目	1,293	2,542	1,200	1,342	13,450	1.97	21	12
4 丁 目	1,283	2,802	1,430	1,372	13,871	2.18	12	△ 6
5 丁 目	1,306	2,405	1,136	1,269	12,461	1.84	29	38
高 野 台	6,216	13,352	6,531	6,821	14,435	2.15	38	53
1 丁 目	1,601	3,425	1,623	1,802	17,474	2.14	2	△ 32
2 丁 目	1,239	2,700	1,328	1,372	16,463	2.18	△ 1	16
3 丁 目	1,355	2,778	1,364	1,414	11,672	2.05	△ 12	△ 21
4 丁 目	898	2,044	1,015	1,029	14,194	2.28	30	41
5 丁 目	1,123	2,405	1,201	1,204	13,142	2.14	19	49
谷 原	4,783	11,211	5,547	5,664	9,895	2.34	134	275
1 丁 目	732	1,561	794	767	6,728	2.13	16	21
2 丁 目	714	1,605	823	782	11,383	2.25	6	3
3 丁 目	705	1,698	797	901	10,417	2.41	7	12
4 丁 目	611	1,587	793	794	8,309	2.60	36	121
5 丁 目	1,115	2,563	1,243	1,320	11,241	2.30	36	51
6 丁 目	906	2,197	1,097	1,100	12,343	2.42	33	67
三 原 台	4,105	9,596	4,787	4,809	15,256	2.34	32	44
1 丁 目	1,841	4,104	2,059	2,045	17,244	2.23	10	20
2 丁 目	830	2,026	1,024	1,002	12,987	2.44	9	31
3 丁 目	1,434	3,466	1,704	1,762	14,749	2.42	13	△ 7
石 神 井 町	13,231	25,909	12,572	13,337	13,383	1.96	140	171
1 丁 目	1,688	3,152	1,447	1,705	13,300	1.87	13	25
2 丁 目	2,206	4,454	2,096	2,358	16,138	2.02	76	81
3 丁 目	1,485	2,509	1,220	1,289	15,393	1.69	△ 4	3
4 丁 目	1,462	2,892	1,445	1,447	14,755	1.98	30	45
5 丁 目	800	1,575	798	777	5,215	1.97	△ 10	△ 21
6 丁 目	1,350	2,679	1,305	1,374	12,880	1.98	25	65
7 丁 目	2,011	4,063	2,033	2,030	16,383	2.02	△ 3	1
8 丁 目	2,229	4,585	2,228	2,357	14,984	2.06	13	△ 28
石 神 井 台	13,356	29,734	14,690	15,044	13,245	2.23	72	55
1 丁 目	674	1,588	791	797	4,327	2.36	6	18
2 丁 目	1,967	4,487	2,226	2,261	14,290	2.28	1	15
3 丁 目	2,406	5,265	2,641	2,624	16,875	2.19	△ 14	△ 51
4 丁 目	2,093	4,503	2,089	2,414	15,800	2.15	△ 14	△ 67
5 丁 目	1,657	3,905	1,975	1,930	14,962	2.36	53	114
6 丁 目	1,203	2,841	1,425	1,416	12,683	2.36	34	70
7 丁 目	1,829	3,583	1,768	1,815	15,924	1.96	24	△ 2
8 丁 目	1,527	3,562	1,775	1,787	13,860	2.33	△ 18	△ 42
上 石 神 井	9,639	18,138	8,968	9,170	13,455	1.88	60	132
1 丁 目	2,918	5,132	2,543	2,589	15,094	1.76	1	△ 6
2 丁 目	2,070	3,929	1,938	1,991	12,715	1.90	△ 33	△ 39
3 丁 目	2,315	4,715	2,318	2,397	13,667	2.04	△ 1	△ 38
4 丁 目	2,336	4,362	2,169	2,193	12,322	1.87	△ 27	△ 49
上 石 神 井 南 町	965	2,063	1,003	1,060	11,655	2.14	50	114

(住 民 基 本 台 帳) (つ づ き)

町 丁 名	世 帯 数	人 口			人 口 密 度 (人 / km ²)	1 世 帯 当 り 人 員	対 前 年 比 増 加	
		計	男	女			世 帯 数	人 口
下 石 神 井	7,900	16,766	8,336	8,430	14,367	2.12	26	193
1 丁 目	1,203	2,553	1,248	1,305	15,380	2.12	26	79
2 丁 目	1,458	3,212	1,613	1,599	15,009	2.20	△ 8	26
3 丁 目	982	2,111	1,038	1,073	12,202	2.15	△ 8	△ 19
4 丁 目	1,690	3,145	1,568	1,577	13,978	1.86	△ 1	13
5 丁 目	1,091	2,351	1,176	1,175	14,786	2.15	22	62
6 丁 目	1,476	3,394	1,693	1,701	14,757	2.30	△ 5	32
立 野 町	2,010	4,331	2,059	2,272	12,098	2.15	35	56
関 町 東	2,658	5,009	2,547	2,462	15,702	1.88	22	45
1 丁 目	1,813	3,560	1,808	1,752	15,964	1.96	24	44
2 丁 目	845	1,449	739	710	15,094	1.71	△ 2	1
関 町 南	7,598	16,021	7,762	8,259	15,258	2.11	37	67
1 丁 目	1,078	2,164	1,049	1,115	12,509	2.01	△ 28	△ 80
2 丁 目	2,059	4,165	2,006	2,159	14,982	2.02	13	7
3 丁 目	1,509	3,129	1,559	1,570	11,504	2.07	29	1
4 丁 目	2,952	6,563	3,148	3,415	20,070	2.22	23	5
関 町 北	9,951	20,676	10,094	10,582	15,361	2.08	91	11
1 丁 目	1,628	3,197	1,561	1,636	22,514	1.96	23	35
2 丁 目	2,231	4,022	1,933	2,089	19,524	1.80	18	48
3 丁 目	1,951	3,992	1,938	2,054	11,028	2.05	31	△ 22
4 丁 目	1,984	4,108	2,015	2,093	11,637	2.07	8	△ 41
5 丁 目	2,157	5,357	2,647	2,710	18,929	2.48	11	△ 9
東 大 泉	16,532	33,866	16,325	17,541	13,919	2.05	237	432
1 丁 目	1,945	3,894	1,887	2,007	14,422	2.00	18	50
2 丁 目	3,100	6,639	3,260	3,379	15,883	2.14	116	296
3 丁 目	2,427	4,691	2,160	2,531	14,478	1.93	15	△ 16
4 丁 目	1,394	2,548	1,249	1,299	11,375	1.83	41	91
5 丁 目	1,966	3,827	1,805	2,022	10,903	1.95	17	△ 16
6 丁 目	2,953	6,061	2,877	3,184	13,682	2.05	△ 2	△ 2
7 丁 目	2,747	6,206	3,087	3,119	15,400	2.26	32	29
西 大 泉 町	6	13	6	7	6,500	2.17	-	-
西 大 泉	8,959	21,487	10,699	10,788	11,813	2.40	92	62
1 丁 目	1,689	3,844	1,949	1,895	14,029	2.28	17	7
2 丁 目	1,151	2,951	1,466	1,485	8,942	2.56	11	23
3 丁 目	1,626	3,801	1,904	1,897	12,755	2.34	37	64
4 丁 目	1,315	3,377	1,652	1,725	9,621	2.57	17	△ 7
5 丁 目	2,095	4,919	2,437	2,482	12,843	2.35	5	△ 41
6 丁 目	1,083	2,595	1,291	1,304	14,180	2.40	5	16
南 大 泉	11,254	26,142	13,019	13,123	14,507	2.32	115	43
1 丁 目	1,975	4,798	2,349	2,449	14,408	2.43	14	△ 22
2 丁 目	1,762	4,420	2,201	2,219	15,730	2.51	10	△ 12
3 丁 目	1,967	4,424	2,244	2,180	13,089	2.25	40	84
4 丁 目	2,750	6,031	2,996	3,035	16,478	2.19	△ 9	△ 61
5 丁 目	2,044	4,635	2,329	2,306	12,769	2.27	61	35
6 丁 目	756	1,834	900	934	15,157	2.43	△ 1	19
大 泉 町	9,468	22,654	11,319	11,335	10,886	2.39	86	75
1 丁 目	1,986	5,058	2,524	2,534	10,198	2.55	38	65
2 丁 目	2,105	4,954	2,497	2,457	10,585	2.35	3	5
3 丁 目	1,707	4,250	2,118	2,132	10,366	2.49	-	△ 49
4 丁 目	1,553	3,720	1,882	1,838	10,814	2.40	40	104
5 丁 目	1,004	2,183	1,099	1,084	9,617	2.17	△ 5	△ 52
6 丁 目	1,113	2,489	1,199	1,290	18,301	2.24	10	2
大 泉 学 園 町	14,501	33,888	16,749	17,139	10,537	2.34	137	195
1 丁 目	1,278	2,885	1,412	1,473	12,277	2.26	34	89
2 丁 目	1,793	3,818	1,912	1,906	11,465	2.13	17	10
3 丁 目	1,191	3,056	1,583	1,473	8,419	2.57	18	76
4 丁 目	1,810	4,392	2,150	2,242	11,467	2.43	8	△ 4
5 丁 目	1,871	4,515	2,229	2,286	11,758	2.41	15	4
6 丁 目	2,175	5,160	2,503	2,657	12,084	2.37	18	37
7 丁 目	2,256	5,145	2,512	2,633	12,863	2.28	27	35
8 丁 目	2,047	4,837	2,405	2,432	13,625	2.36	1	△ 51
9 丁 目	80	80	43	37	238	1.00	△ 1	△ 1

6 年 齡 別 人 口 (住 民 基 本 台 帳)

(平成21年1月1日現在)

年 齡	計	男	女	年 齡	計	男	女
總 數	689,187	341,481	347,706				
0 ~ 4 歲	28,458	14,754	13,704	50 ~ 54 歲	38,890	20,069	18,821
0	5,769	2,967	2,802	50	8,309	4,302	4,007
1	5,902	3,162	2,740	51	7,803	3,972	3,831
2	5,553	2,847	2,706	52	7,672	3,951	3,721
3	5,531	2,850	2,681	53	7,642	3,936	3,706
4	5,703	2,928	2,775	54	7,464	3,908	3,556
5 ~ 9 歲	29,803	15,345	14,458	55 ~ 59 歲	42,106	21,466	20,640
5	5,777	2,997	2,780	55	7,498	3,896	3,602
6	5,966	3,076	2,890	56	7,991	4,111	3,880
7	5,975	3,063	2,912	57	7,951	3,987	3,964
8	6,075	3,143	2,932	58	8,725	4,413	4,312
9	6,010	3,066	2,944	59	9,941	5,059	4,882
10 ~ 14 歲	30,392	15,620	14,772	60 ~ 64 歲	40,741	19,876	20,865
10	6,187	3,169	3,018	60	10,079	5,062	5,017
11	6,034	3,108	2,926	61	10,029	4,936	5,093
12	5,998	3,090	2,908	62	7,046	3,410	3,636
13	5,936	3,072	2,864	63	6,105	2,943	3,162
14	6,237	3,181	3,056	64	7,482	3,525	3,957
15 ~ 19 歲	29,522	15,029	14,493	65 ~ 69 歲	38,377	17,634	20,743
15	5,792	2,965	2,827	65	8,205	3,895	4,310
16	5,897	2,912	2,985	66	7,871	3,668	4,203
17	5,743	2,998	2,745	67	8,136	3,670	4,466
18	5,844	2,975	2,869	68	7,405	3,333	4,072
19	6,246	3,179	3,067	69	6,760	3,068	3,692
20 ~ 24 歲	41,727	21,170	20,557	70 ~ 74 歲	34,114	15,211	18,903
20	6,784	3,490	3,294	70	6,356	2,824	3,532
21	7,536	3,806	3,730	71	7,262	3,220	4,042
22	7,999	4,057	3,942	72	7,147	3,226	3,921
23	9,310	4,677	4,633	73	7,132	3,174	3,958
24	10,098	5,140	4,958	74	6,217	2,767	3,450
25 ~ 29 歲	52,302	26,802	25,500	75 ~ 79 歲	27,778	12,049	15,729
25	10,299	5,266	5,033	75	6,337	2,847	3,490
26	10,273	5,245	5,028	76	6,137	2,681	3,456
27	10,345	5,351	4,994	77	5,630	2,454	3,176
28	10,510	5,358	5,152	78	5,054	2,166	2,888
29	10,875	5,582	5,293	79	4,620	1,901	2,719
30 ~ 34 歲	57,910	29,806	28,104	80 ~ 84 歲	18,065	7,307	10,758
30	11,101	5,659	5,442	80	4,474	1,854	2,620
31	11,022	5,683	5,339	81	3,997	1,637	2,360
32	11,612	5,950	5,662	82	3,662	1,491	2,171
33	11,803	6,107	5,696	83	3,239	1,278	1,961
34	12,372	6,407	5,965	84	2,693	1,047	1,646
35 ~ 39 歲	62,202	31,695	30,507	85 ~ 89 歲	9,169	3,002	6,167
35	12,705	6,461	6,244	85	2,308	816	1,492
36	12,565	6,375	6,190	86	2,127	720	1,407
37	12,374	6,315	6,059	87	1,814	567	1,247
38	12,317	6,265	6,052	88	1,653	526	1,127
39	12,241	6,279	5,962	89	1,267	373	894
40 ~ 44 歲	56,373	29,381	26,992	90 ~ 94 歲	3,587	1,035	2,552
40	12,203	6,255	5,948	90	997	317	680
41	12,449	6,430	6,019	91	870	270	600
42	9,167	4,898	4,269	92	688	191	497
43	11,761	6,211	5,550	93	562	153	409
44	10,793	5,587	5,206	94	470	104	366
45 ~ 49 歲	46,421	23,971	22,450	95 ~ 99 歲	1,079	229	850
45	10,184	5,284	4,900	95	361	85	276
46	9,532	4,932	4,600	96	277	64	213
47	9,149	4,762	4,387	97	207	46	161
48	8,867	4,552	4,315	98	151	19	132
49	8,689	4,441	4,248	99	83	15	68
				100 歲 以 上	171	30	141

資 料 : 区民部戶籍住民課「練馬区年齢別人口」

7 人 口 動 態

年次および月	転入人口			転出人口			職権記載・消除等に 伴う増加人口			婚姻 (人口動態調査)	離婚 (人口動態調査)	
	計	男	女	計	男	女	計	男	女	件	件	
平成11年	45,458	24,061	21,397	42,581	22,838	19,743	196	△ 12	208	4,505	1,510	
12	44,983	24,028	20,955	42,487	22,515	19,972	292	△ 52	240	4,996	1,565	
13	45,486	24,187	21,299	41,399	22,014	19,385	△ 258	△ 322	64	4,968	1,612	
14	44,533	23,724	20,809	40,830	21,673	19,157	△ 182	△ 232	50	4,894	1,635	
15	44,505	23,577	20,928	41,468	22,063	19,405	△ 63	△ 140	77	4,463	1,631	
平成16年	43,679	23,198	20,481	40,497	21,729	18,768	27	△ 83	110	4,331	1,482	
17	41,654	21,994	19,660	40,857	21,716	19,141	13	△ 84	97	4,195	1,569	
18	43,239	22,973	20,266	39,716	21,108	18,608	△ 5	△ 127	122	4,432	1,435	
19	43,691	23,112	20,579	39,819	21,334	18,485	178	3	175	4,394	1,364	
20	41,465	21,696	19,769	37,634	20,070	17,564	185	88	97	4,537	1,358	
平成20年1月	2,552	1,341	1,211	2,154	1,133	1,021	22	9	13	306	88	
2	3,164	1,644	1,520	2,985	1,550	1,435	48	24	24	384	99	
3	7,409	3,794	3,615	6,097	3,286	2,811	78	45	33	422	170	
4	5,383	2,867	2,516	4,107	2,291	1,816	65	39	26	375	120	
5	3,056	1,603	1,453	2,751	1,489	1,262	38	10	28	398	124	
6	2,656	1,313	1,343	2,721	1,465	1,256	75	32	43	357	98	
7	3,242	1,789	1,453	3,070	1,595	1,475	2	6	4	349	114	
8	2,955	1,529	1,426	2,885	1,496	1,389	84	41	43	404	98	
9	2,798	1,483	1,315	2,760	1,506	1,254	39	23	16	302	116	
10	3,132	1,669	1,463	2,869	1,524	1,345	2	1	3	392	110	
11	2,416	1,249	1,167	2,568	1,352	1,216	5	2	7	465	103	
12	2,702	1,415	1,287	2,667	1,383	1,284	9	4	5	383	118	
年次および月	出生(住民基本台帳)			出生(人口動態調査)			死亡(住民基本台帳)			死亡(人口動態調査)		
	計	男	女	計	男	女	計	男	女	計	男	女
平成11年	6,007	3,041	2,966	5,957	3,030	2,927	4,172	2,321	1,851	4,158	2,312	1,846
12	6,145	3,156	2,989	6,102	3,144	2,958	4,044	2,252	1,792	4,008	2,242	1,766
13	5,989	3,102	2,887	5,939	3,060	2,879	4,059	2,222	1,837	4,039	2,212	1,827
14	6,053	3,108	2,945	6,027	3,099	2,928	4,066	2,235	1,831	4,097	2,264	1,833
15	5,892	3,030	2,862	5,854	3,013	2,841	4,239	2,347	1,892	4,241	2,357	1,884
平成16年	5,915	3,079	2,836	5,822	3,027	2,795	4,385	2,452	1,933	4,348	2,443	1,905
17	5,599	2,873	2,726	5,559	2,853	2,706	4,537	2,567	1,970	4,520	2,566	1,954
18	5,801	2,977	2,824	5,740	2,952	2,788	4,573	2,584	1,989	4,529	2,566	1,963
19	5,972	3,189	2,783	5,974	3,211	2,763	4,894	2,684	2,210	4,888	2,684	2,204
20	5,990	3,070	2,920	6,023	3,086	2,937	4,926	2,688	2,238	4,957	2,715	2,242
平成20年1月	549	285	264	534	519	265	254	486
2	473	242	231	424	438	225	213	446
3	435	199	236	469	436	241	195	435
4	483	259	224	485	434	248	186	444
5	473	247	226	514	393	194	199	387
6	522	277	245	492	364	196	168	357
7	544	299	245	532	403	216	187	381
8	495	254	241	509	357	204	153	376
9	522	260	262	516	393	226	167	369
10	554	288	266	546	392	228	164	387
11	473	239	234	471	397	216	181	427
12	467	221	246	531	400	229	171	462

注：(1) 外国人は含まないが、婚姻・離婚については、夫婦の一方が外国人の場合も含む。

(2) 転入・転出に国外異動分は含まない。

(3) 婚姻・離婚(人口動態調査)は、人口動態調査の東京都集計による。1年間に届出られたもののうち、婚姻時の夫の住所、別居前の夫婦の住所が練馬区内のものを計上。平成20年の数値は概数である。

(4) 出生・死亡(人口動態調査)は、人口動態調査の東京都集計による。1年間に発生したもののうち、翌年1月14日までに届出があったものについて、子の住所、死亡者の住所が練馬区内のものを計上。平成20年の数値は概数である。

(5) 出生・死亡(住民基本台帳)は、出生・死亡が原因で、住民基本台帳へ1年間に記載消除されたもの。

資料：東京都福祉保健局「人口動態統計月報(平成20年)」「東京都衛生年報(～平成15年)」「人口動態統計(平成16年～19年)」、区民部戸籍住民課、健康部健康推進課

8 町 丁 ・ 年 齡 (5 歳 階 級)

(1) 総

町 丁 名	計	0～4歳	5～9歳	10～14歳	15～19歳	20～24歳	25～29歳	30～34歳	35～39歳	40～44歳	45～49歳
総 数	689,187	28,458	29,803	30,392	29,522	41,727	52,302	57,910	62,202	56,373	46,421
旭 丘	7,022	155	182	178	205	475	791	713	626	568	474
1 丁目	4,656	97	109	108	116	307	526	505	474	394	311
2 丁目	2,366	58	73	70	89	168	265	208	152	174	163
小 竹 町	7,744	196	218	247	304	601	874	783	692	585	493
1 丁目	4,384	101	131	150	169	331	519	426	408	316	301
2 丁目	3,360	95	87	97	135	270	355	357	284	269	192
栄 町	3,492	103	106	75	79	222	400	412	430	310	214
羽 沢	6,373	204	242	247	236	467	560	563	584	538	443
1 丁目	1,318	23	28	29	41	94	150	131	110	93	74
2 丁目	3,223	84	135	142	120	247	259	258	267	274	227
3 丁目	1,832	97	79	76	75	126	151	174	207	171	142
豊 玉 上	5,603	164	117	119	140	393	734	691	595	433	337
1 丁目	1,916	54	36	43	46	129	237	234	233	143	105
2 丁目	3,687	110	81	76	94	264	497	457	362	290	232
豊 玉 中	9,360	389	324	337	335	655	853	855	924	685	595
1 丁目	2,285	74	75	75	66	174	209	170	208	163	146
2 丁目	2,817	118	85	108	113	233	259	295	292	237	201
3 丁目	2,749	96	71	90	99	189	290	257	221	163	160
4 丁目	1,509	101	93	64	57	59	95	133	203	122	88
豊 玉 南	7,690	347	357	335	327	446	609	656	698	622	490
1 丁目	2,159	102	95	85	102	131	201	189	189	183	141
2 丁目	1,964	60	80	88	68	114	124	182	176	160	102
3 丁目	3,567	185	182	162	157	201	284	285	333	279	247
豊 玉 北	16,449	531	474	491	460	1,108	1,925	1,903	1,705	1,330	958
1 丁目	2,283	67	70	71	70	158	230	229	221	207	137
2 丁目	2,136	48	64	77	62	139	240	241	238	156	109
3 丁目	2,580	70	65	86	94	196	346	286	249	209	153
4 丁目	3,391	125	91	79	96	228	398	426	342	235	172
5 丁目	3,111	83	66	74	62	207	385	417	320	266	168
6 丁目	2,948	138	118	104	76	180	326	304	335	257	219
中 村	8,971	387	386	421	403	532	710	816	852	780	627
1 丁目	2,109	84	77	83	84	140	140	176	181	154	141
2 丁目	2,985	158	174	150	148	169	205	286	302	290	203
3 丁目	3,877	145	135	188	171	223	365	354	369	336	283
中 村 南	8,692	375	450	413	380	620	759	824	864	799	601
1 丁目	3,303	151	179	153	148	209	265	304	330	286	244
2 丁目	3,157	156	167	155	132	234	304	340	308	298	196
3 丁目	2,232	68	104	105	100	177	190	180	226	215	161
中 村 北	9,673	403	343	297	297	677	982	1,130	1,002	828	614
1 丁目	2,766	99	97	97	87	198	284	321	269	240	187
2 丁目	2,495	139	99	74	91	158	248	312	264	196	167
3 丁目	1,891	58	50	50	59	190	215	237	174	137	105
4 丁目	2,521	107	97	76	60	131	235	260	295	255	155
桜 台	23,961	763	808	887	898	1,620	2,156	2,141	2,127	1,837	1,656
1 丁目	4,658	139	128	148	150	350	491	460	454	355	328
2 丁目	4,315	148	149	150	143	316	401	370	372	319	247
3 丁目	4,717	156	205	206	204	317	403	437	443	410	371
4 丁目	3,089	77	77	86	101	235	329	287	244	213	190
5 丁目	3,681	137	125	129	115	216	298	337	333	287	221
6 丁目	3,501	106	124	168	185	186	234	250	281	253	299
練 馬	14,234	528	391	368	448	977	1,610	1,667	1,341	1,049	889
1 丁目	3,854	133	108	76	99	296	411	472	375	287	227
2 丁目	3,062	61	72	94	132	196	257	277	210	205	199
3 丁目	3,610	167	79	75	97	274	610	563	373	255	177
4 丁目	3,708	167	132	123	120	211	332	355	383	302	286
向 山	10,305	439	444	376	396	649	883	947	970	789	649
1 丁目	1,594	59	33	31	45	138	197	172	203	141	103
2 丁目	2,382	122	127	92	96	167	220	218	222	178	129
3 丁目	2,405	75	95	78	95	134	157	199	190	184	150
4 丁目	3,924	183	189	175	160	210	309	358	355	286	267

資 料：区民部戸籍住民課「町丁目別男女別年齢別人口一覧表」

別 人 口 (住 民 基 本 台 帳)
数

(平成21年1月1日現在)

50～54歳	55～59歳	60～64歳	65～69歳	70～74歳	75～79歳	80～84歳	85～89歳	90～94歳	95～99歳	100歳以上	町 丁 名
38,890	42,106	40,741	38,377	34,114	27,778	18,065	9,169	3,587	1,079	171	総 数
388	399	389	394	377	341	200	109	44	13	1	旭 丘
251	251	270	260	244	210	113	67	32	10	1	1 丁目
137	148	119	134	133	131	87	42	12	3	—	2 丁目
423	417	405	389	330	315	257	139	48	25	3	小 竹 町
226	245	233	233	195	166	126	67	25	14	2	1 丁目
197	172	172	156	135	149	131	72	23	11	1	2 丁目
164	184	178	192	144	126	72	46	27	7	1	栄 町
374	333	348	312	279	269	206	100	49	16	3	羽 沢
68	74	78	76	87	68	57	22	11	4	—	1 丁目
205	168	190	165	143	127	106	57	35	11	3	2 丁目
101	91	80	71	49	74	43	21	3	1	—	3 丁目
318	384	323	255	224	174	103	60	32	5	2	豊 玉 上
102	130	114	78	74	63	49	29	16	1	—	1 丁目
216	254	209	177	150	111	54	31	16	4	2	2 丁目
495	540	545	467	441	385	304	163	45	20	3	豊 玉 中
125	153	129	119	135	121	93	41	4	4	1	1 丁目
152	158	149	122	106	72	60	38	14	3	2	2 丁目
137	156	187	148	146	143	110	61	19	6	—	3 丁目
81	73	80	78	54	49	41	23	8	7	—	4 丁目
454	563	487	350	318	249	210	111	38	20	3	豊 玉 南
119	143	131	97	94	65	56	25	7	4	—	1 丁目
109	155	135	97	88	81	72	43	15	12	3	2 丁目
226	265	221	156	136	103	82	43	16	4	—	3 丁目
877	967	1,020	857	651	531	371	189	83	15	3	豊 玉 北
136	137	140	110	95	94	64	27	15	5	—	1 丁目
111	121	151	112	94	69	67	24	11	2	—	2 丁目
159	159	157	131	87	67	39	18	7	2	—	3 丁目
163	194	223	197	152	118	84	42	23	3	—	4 丁目
146	183	188	178	128	101	63	51	20	3	2	5 丁目
162	173	161	129	95	82	54	27	7	—	1	6 丁目
544	545	534	428	344	251	216	127	53	13	2	中 村
142	164	148	117	96	67	66	34	12	3	—	1 丁目
169	168	161	139	86	66	59	34	12	4	2	2 丁目
233	213	225	172	162	118	91	59	29	6	—	3 丁目
496	539	437	322	240	234	180	102	43	12	2	中 村 南
178	219	193	141	98	98	61	28	14	4	—	1 丁目
180	178	128	88	81	87	63	36	18	6	2	2 丁目
138	142	116	93	61	49	56	38	11	2	—	3 丁目
532	614	541	421	335	299	202	111	33	12	—	中 村 北
173	183	161	127	78	78	47	30	7	3	—	1 丁目
121	150	131	111	85	74	48	21	6	—	—	2 丁目
94	131	101	75	77	58	44	25	9	2	—	3 丁目
144	150	148	108	95	89	63	35	11	7	—	4 丁目
1,440	1,468	1,475	1,318	1,115	921	708	407	155	54	7	桜 台
284	261	289	206	206	175	124	74	28	4	4	1 丁目
266	253	277	236	218	165	132	91	39	21	2	2 丁目
279	255	239	239	183	154	127	54	24	11	—	3 丁目
197	206	195	198	146	119	96	65	19	8	1	4 丁目
191	272	242	231	189	149	112	68	21	8	—	5 丁目
223	221	233	208	173	159	117	55	24	2	—	6 丁目
801	849	763	706	567	525	412	223	92	24	4	練 馬
230	234	197	216	169	143	96	58	17	9	1	1 丁目
185	220	213	174	140	169	139	74	37	8	—	2 丁目
164	171	152	137	105	92	65	39	11	4	—	3 丁目
222	224	201	179	153	121	112	52	27	3	3	4 丁目
609	619	611	510	501	425	268	134	58	22	6	向 山
97	86	93	59	52	34	29	15	7	—	—	1 丁目
156	153	115	93	92	86	56	33	19	5	3	2 丁目
148	156	167	142	141	144	82	39	16	11	2	3 丁目
208	224	236	216	216	161	101	47	16	6	1	4 丁目

8 町 丁 ・ 年 齡 (5 歳 階 級)
(1) 総 数

町 丁 名	計	0～4歳	5～9歳	10～14歳	15～19歳	20～24歳	25～29歳	30～34歳	35～39歳	40～44歳	45～49歳
貴 井	18,228	661	639	663	705	1,131	1,525	1,632	1,607	1,399	1,231
1 丁目	3,967	153	123	136	142	255	336	361	346	282	237
2 丁目	3,407	142	125	133	122	209	295	382	343	289	211
3 丁目	4,492	134	178	176	185	265	380	349	378	348	332
4 丁目	4,187	153	137	144	208	277	306	303	316	300	327
5 丁目	2,175	79	76	74	48	125	208	237	224	180	124
錦	5,608	240	202	192	259	307	417	482	464	404	409
1 丁目	3,354	150	108	101	167	185	259	281	262	237	225
2 丁目	2,254	90	94	91	92	122	158	201	202	167	184
氷 川 台	12,203	527	537	531	544	792	1,011	1,225	1,257	1,051	937
1 丁目	250	3	12	10	20	18	27	11	17	28	27
2 丁目	2,306	104	95	102	107	169	211	239	210	176	158
3 丁目	4,630	222	191	214	181	271	402	566	529	439	380
4 丁目	5,017	198	239	205	236	334	371	409	501	408	372
平 和 台	12,318	626	632	590	570	702	955	1,006	1,247	1,118	864
1 丁目	3,205	140	158	146	142	182	221	232	302	263	209
2 丁目	2,780	90	103	125	140	144	192	167	200	209	182
3 丁目	3,849	254	235	206	183	224	332	364	442	420	304
4 丁目	2,484	142	136	113	105	152	210	243	303	226	169
早 宮	18,603	800	863	897	882	1,100	1,310	1,482	1,760	1,671	1,393
1 丁目	6,007	196	257	295	302	391	445	417	523	511	462
2 丁目	3,871	186	184	160	160	220	301	351	418	390	272
3 丁目	4,658	195	198	223	220	253	276	372	416	408	327
4 丁目	4,067	223	224	219	200	236	288	342	403	362	332
春 日 町	24,498	998	1,128	1,091	1,015	1,426	1,803	1,971	2,177	2,115	1,716
1 丁目	3,982	162	183	175	191	283	309	327	328	326	291
2 丁目	4,548	185	189	198	177	267	360	375	426	366	320
3 丁目	4,115	158	184	151	164	253	331	352	381	337	281
4 丁目	4,317	145	193	187	187	232	286	287	334	365	286
5 丁目	4,215	202	204	203	169	204	277	353	434	409	312
6 丁目	3,321	146	175	177	127	187	240	277	274	312	226
高 松	15,728	880	949	839	715	869	1,166	1,452	1,609	1,430	1,008
1 丁目	2,540	102	106	97	104	172	257	275	211	193	158
2 丁目	2,273	129	156	104	96	113	143	217	250	186	133
3 丁目	2,985	209	236	214	147	122	149	238	348	316	207
4 丁目	3,245	170	198	161	162	173	211	267	332	301	204
5 丁目	2,104	138	101	105	84	152	222	241	218	185	148
6 丁目	2,581	132	152	158	122	137	184	214	250	249	158
北 町	25,124	1,012	973	935	1,020	1,956	2,216	2,268	2,280	1,996	1,597
1 丁目	4,270	131	124	121	155	312	404	380	357	278	241
2 丁目	5,841	367	339	275	214	311	423	622	678	592	406
3 丁目	2,493	88	116	93	89	152	198	219	246	230	187
4 丁目	1,003	—	—	—	112	438	286	108	41	10	6
5 丁目	2,266	81	97	112	115	159	194	146	197	180	136
6 丁目	2,668	86	75	99	90	166	198	245	234	194	152
7 丁目	2,902	126	120	126	123	198	188	227	249	249	212
8 丁目	3,681	133	102	109	122	220	325	321	278	263	257
田 柄	27,819	1,494	1,539	1,548	1,310	1,463	1,879	2,389	2,665	2,456	1,989
1 丁目	4,796	207	254	217	216	214	336	415	423	408	342
2 丁目	6,679	275	267	292	301	364	477	545	624	517	471
3 丁目	6,187	395	428	422	310	330	390	568	646	606	453
4 丁目	6,277	371	384	375	296	329	389	508	582	539	428
5 丁目	3,880	246	206	242	187	226	287	353	390	386	295
光 が 丘	29,565	856	965	1,195	1,587	2,053	1,709	1,753	1,736	1,651	1,970
1 丁目	2,954	71	43	61	67	127	186	210	181	145	140
2 丁目	6,322	178	252	339	426	474	382	372	371	356	394
3 丁目	9,309	286	301	356	513	696	521	527	519	580	689
4 丁目	—	—	—	—	—	—	—	—	—	—	—
5 丁目	3,652	81	127	131	170	221	240	191	211	180	192
6 丁目	1,185	31	32	42	68	86	60	57	66	56	72
7 丁目	6,143	209	210	266	343	449	320	396	388	334	483

別 人 口 (住 民 基 本 台 帳)
(つ づ き)

50～54歳	55～59歳	60～64歳	65～69歳	70～74歳	75～79歳	80～84歳	85～89歳	90～94歳	95～99歳	100歳以上	町 丁 名
1,034	1,199	1,150	1,043	883	824	512	260	102	24	4	貴 井
233	247	245	247	215	193	130	55	25	5	1	1 丁目
162	203	195	181	149	129	84	35	16	2	—	2 丁目
293	308	312	240	204	197	121	56	26	9	1	3 丁目
245	296	256	225	212	223	137	90	24	6	2	4 丁目
101	145	142	150	103	82	40	24	11	2	—	5 丁目
348	366	346	296	260	263	202	109	31	10	1	錦
205	238	212	182	153	159	124	77	21	8	—	1 丁目
143	128	134	114	107	104	78	32	10	2	1	2 丁目
725	716	577	528	393	401	246	132	56	15	2	水 川 台
20	16	14	10	4	6	5	1	1	—	—	1 丁目
165	128	109	103	68	76	49	31	5	1	—	2 丁目
244	256	191	168	132	125	66	34	13	4	2	3 丁目
296	316	263	247	189	194	126	66	37	10	—	4 丁目
669	682	647	577	553	413	246	136	66	18	1	平 和 台
173	175	198	190	169	143	89	41	24	8	—	1 丁目
160	192	193	163	189	139	88	65	31	7	1	2 丁目
206	196	146	104	106	60	43	16	5	3	—	3 丁目
130	119	110	120	89	71	26	14	6	—	—	4 丁目
1,073	1,023	961	919	862	756	496	231	89	30	5	早 宮
366	364	345	303	309	260	152	72	29	7	1	1 丁目
199	174	174	176	205	148	82	39	17	11	4	2 丁目
281	264	252	255	221	227	167	70	26	7	—	3 丁目
227	221	190	185	127	121	95	50	17	5	—	4 丁目
1,381	1,413	1,354	1,410	1,281	1,084	668	314	116	33	4	春 日 町
256	237	193	207	178	151	106	51	21	6	1	1 丁目
240	240	271	281	253	215	102	61	14	6	2	2 丁目
258	253	209	211	183	194	124	65	19	7	—	3 丁目
219	267	271	330	293	202	131	60	32	9	1	4 丁目
235	224	219	190	199	180	132	44	21	4	—	5 丁目
173	192	191	191	175	142	73	33	9	1	—	6 丁目
790	815	792	768	654	475	309	131	53	18	6	高 松
127	157	134	125	133	93	55	30	6	4	1	1 丁目
113	115	115	100	99	73	64	37	18	9	3	2 丁目
153	142	142	126	84	81	48	17	3	2	1	3 丁目
147	164	178	208	168	108	64	19	9	1	—	4 丁目
117	97	76	75	67	37	22	12	5	1	1	5 丁目
133	140	147	134	103	83	56	16	12	1	—	6 丁目
1,340	1,517	1,365	1,345	1,220	999	630	317	107	28	3	北 町
241	297	287	282	218	188	145	75	26	7	1	1 丁目
310	321	263	214	175	157	106	51	12	4	1	2 丁目
142	162	134	146	113	79	58	24	11	6	—	3 丁目
2	—	—	—	—	—	—	—	—	—	—	4 丁目
137	160	126	114	125	99	56	22	9	1	—	5 丁目
135	158	161	176	171	149	106	53	17	3	—	6 丁目
167	183	155	169	178	130	62	28	9	2	1	7 丁目
206	236	239	244	240	197	97	64	23	5	—	8 丁目
1,499	1,492	1,407	1,390	1,305	1,029	548	277	93	43	4	田 柄
246	284	282	296	285	208	97	47	11	8	—	1 丁目
399	418	392	370	349	302	197	82	26	11	—	2 丁目
346	256	250	240	233	179	75	40	15	4	1	3 丁目
319	323	319	319	284	249	126	83	35	17	2	4 丁目
189	211	164	165	154	91	53	25	6	3	1	5 丁目
2,357	3,181	2,738	2,066	1,574	1,168	587	291	95	24	9	光 が 丘
157	332	360	346	254	170	66	24	12	1	1	1 丁目
496	644	493	421	275	204	135	77	27	4	2	2 丁目
833	1,000	807	557	458	382	172	80	21	7	4	3 丁目
—	—	—	—	—	—	—	—	—	—	—	4 丁目
236	419	414	310	228	151	81	47	15	6	1	5 丁目
102	123	118	100	73	51	36	10	2	—	—	6 丁目
533	663	546	332	286	210	97	53	18	6	1	7 丁目

8 町 丁 ・ 年 齡 (5 歳 階 級)
 (1) 総 数

町 丁 名	計	0～4歳	5～9歳	10～14歳	15～19歳	20～24歳	25～29歳	30～34歳	35～39歳	40～44歳	45～49歳
旭 町	12,367	442	525	615	642	767	938	945	1,022	990	835
1 丁目	4,167	187	205	214	199	210	305	315	373	340	257
2 丁目	4,457	127	158	209	249	322	335	289	356	309	263
3 丁目	3,743	128	162	192	194	235	298	341	293	341	315
土 支 田	12,325	621	696	667	541	570	664	940	1,170	1,050	742
1 丁目	3,335	176	211	207	159	148	212	269	363	315	189
2 丁目	2,229	99	106	117	92	98	117	193	187	167	127
3 丁目	3,637	195	223	184	152	188	188	254	356	301	229
4 丁目	3,124	151	156	159	138	136	147	224	264	267	197
富 士 見 台	14,583	557	626	634	636	841	1,073	1,116	1,181	1,159	957
1 丁目	2,886	97	139	131	136	165	217	186	225	245	200
2 丁目	4,127	116	138	158	175	234	310	301	304	320	265
3 丁目	3,734	139	127	139	151	261	305	279	313	279	222
4 丁目	3,836	205	222	206	174	181	241	350	339	315	270
南 田 中	11,266	455	460	460	438	679	828	911	952	918	662
1 丁目	1,932	88	75	62	69	146	153	204	177	158	109
2 丁目	1,627	97	79	95	76	115	137	159	143	152	102
3 丁目	2,517	78	85	88	109	136	193	175	199	190	142
4 丁目	2,800	129	130	128	125	186	225	229	272	216	193
5 丁目	2,390	63	91	87	59	96	120	144	161	202	116
高 野 台	13,250	693	575	524	526	781	942	1,242	1,368	1,092	813
1 丁目	3,453	177	137	142	138	203	248	313	343	263	206
2 丁目	2,649	175	142	85	84	154	217	330	342	237	137
3 丁目	2,787	110	83	90	104	172	194	207	246	207	182
4 丁目	2,002	99	112	111	98	135	114	159	205	197	159
5 丁目	2,359	132	101	96	102	117	169	233	232	188	129
谷 原	10,969	552	566	541	515	601	795	853	1,029	885	712
1 丁目	1,538	90	82	76	66	119	173	146	163	106	93
2 丁目	1,603	72	77	79	78	82	129	102	131	142	132
3 丁目	1,693	91	99	88	81	84	97	126	166	147	95
4 丁目	1,507	99	96	80	68	69	97	104	142	130	97
5 丁目	2,506	119	122	108	107	133	185	247	261	186	146
6 丁目	2,122	81	90	110	115	114	114	128	166	174	149
三 原 台	9,573	483	545	510	429	523	583	763	962	846	695
1 丁目	4,081	201	200	177	187	238	250	339	406	369	312
2 丁目	2,007	146	146	119	72	97	135	180	245	163	129
3 丁目	3,485	136	199	214	170	188	198	244	311	314	254
石 神 井 町	25,840	1,038	1,024	1,024	982	1,433	1,839	2,281	2,486	2,104	1,720
1 丁目	3,128	73	84	97	90	140	149	188	230	201	178
2 丁目	4,411	201	213	215	205	240	329	394	433	401	334
3 丁目	2,496	74	61	76	70	127	237	251	259	197	167
4 丁目	2,860	132	120	123	104	184	248	284	287	242	200
5 丁目	1,608	77	52	69	61	115	148	163	171	115	108
6 丁目	2,650	107	96	81	108	155	188	256	223	223	173
7 丁目	4,071	206	186	154	167	221	262	368	455	361	272
8 丁目	4,616	168	212	209	177	251	278	377	428	364	288
石 神 井 台	29,714	1,348	1,395	1,486	1,532	1,696	1,930	2,236	2,592	2,405	2,077
1 丁目	1,556	66	72	65	74	94	76	116	149	139	107
2 丁目	4,450	179	177	221	227	274	270	325	389	342	300
3 丁目	5,318	260	244	325	324	298	340	395	427	490	417
4 丁目	4,591	145	194	238	242	197	251	300	368	322	298
5 丁目	3,838	194	216	205	193	211	277	295	362	346	264
6 丁目	2,773	122	134	146	142	176	216	194	216	204	207
7 丁目	3,569	184	164	120	141	266	287	307	350	287	209
8 丁目	3,619	198	194	166	189	180	213	304	331	275	275
上 石 神 井	18,193	622	558	633	653	1,286	1,752	1,532	1,551	1,370	1,198
1 丁目	5,119	159	136	138	147	384	560	457	463	374	342
2 丁目	3,946	123	127	162	155	295	412	320	339	312	284
3 丁目	4,743	181	166	178	165	329	379	364	405	349	290
4 丁目	4,385	159	129	155	186	278	401	391	344	335	282
上 石 神 井 南 町	1,952	70	66	79	90	131	145	122	151	139	149

別 人 口 (住 民 基 本 台 帳)
(つ づ き)

50～54歳	55～59歳	60～64歳	65～69歳	70～74歳	75～79歳	80～84歳	85～89歳	90～94歳	95～99歳	100歳以上	町 丁 名
638	761	719	707	670	536	342	184	66	18	5	旭 町
201	283	261	282	249	156	76	38	9	5	2	旭 1 丁目
229	242	248	268	281	239	185	93	44	8	3	旭 2 丁目
208	236	210	157	140	141	81	53	13	5	—	旭 3 丁目
548	663	811	899	709	546	269	129	71	15	4	土 支 田
156	171	183	193	146	136	59	26	14	2	—	土 支 田 1 丁目
99	132	177	170	139	93	68	31	15	2	—	土 支 田 2 丁目
168	178	228	268	235	151	64	43	23	5	4	土 支 田 3 丁目
125	182	223	268	189	166	78	29	19	6	—	土 支 田 4 丁目
775	894	902	875	830	685	446	247	111	34	4	富 士 見 台
150	184	205	149	149	126	94	48	28	10	2	富 士 見 台 1 丁目
225	259	256	266	262	245	162	90	32	9	—	富 士 見 台 2 丁目
215	241	232	233	208	158	107	78	34	11	2	富 士 見 台 3 丁目
185	210	209	227	211	156	83	31	17	4	—	富 士 見 台 4 丁目
556	679	722	771	715	525	300	154	62	19	—	南 田 中
101	121	106	133	89	62	40	23	11	5	—	南 田 中 1 丁目
88	94	69	63	62	50	24	14	4	4	—	南 田 中 2 丁目
108	152	175	175	205	163	90	39	14	1	—	南 田 中 3 丁目
150	162	173	167	114	85	66	33	14	3	—	南 田 中 4 丁目
109	150	199	233	245	165	80	45	19	6	—	南 田 中 5 丁目
699	837	841	631	613	485	337	162	65	22	2	高 野 台
211	239	239	191	167	120	72	31	8	3	2	高 野 台 1 丁目
128	163	155	100	99	58	26	13	1	3	—	高 野 台 2 丁目
147	172	193	166	151	153	116	59	28	7	—	高 野 台 3 丁目
114	122	100	74	76	67	37	18	3	2	—	高 野 台 4 丁目
99	141	154	100	120	87	86	41	25	7	—	高 野 台 5 丁目
554	609	613	636	590	426	281	152	43	14	2	谷 原
84	74	62	65	58	43	25	9	4	—	—	谷 原 1 丁目
88	91	89	94	90	62	44	16	5	—	—	谷 原 2 丁目
80	84	98	90	93	67	58	35	11	3	—	谷 原 3 丁目
69	74	84	103	76	46	47	17	6	3	—	谷 原 4 丁目
114	151	134	145	135	105	62	31	10	4	1	谷 原 5 丁目
119	135	146	139	138	103	45	44	7	4	1	谷 原 6 丁目
520	511	530	476	454	361	231	110	33	7	1	三 原 台
225	194	241	206	192	152	109	60	19	3	1	三 原 台 1 丁目
107	87	108	80	83	59	27	19	4	1	—	三 原 台 2 丁目
188	230	181	190	179	150	95	31	10	3	—	三 原 台 3 丁目
1,427	1,501	1,486	1,489	1,378	1,194	804	407	160	54	9	石 神 井 町
151	193	229	310	325	250	124	77	30	8	1	石 神 井 町 1 丁目
243	232	194	187	208	184	115	58	17	8	—	石 神 井 町 2 丁目
144	161	165	176	101	106	65	35	21	2	1	石 神 井 町 3 丁目
156	151	164	124	111	94	78	34	16	7	1	石 神 井 町 4 丁目
108	113	84	79	54	49	28	12	2	—	—	石 神 井 町 5 丁目
159	162	141	153	134	115	94	52	19	9	2	石 神 井 町 6 丁目
232	230	213	217	193	154	109	49	14	6	2	石 神 井 町 7 丁目
234	259	296	243	252	242	191	90	41	14	2	石 神 井 町 8 丁目
1,684	1,784	1,754	1,638	1,525	1,229	830	362	161	44	6	石 神 井 台
81	66	122	101	99	69	41	10	8	1	—	石 神 井 台 1 丁目
285	282	284	234	216	186	147	75	30	7	—	石 神 井 台 2 丁目
312	325	291	256	223	175	135	45	25	10	1	石 神 井 台 3 丁目
228	258	278	374	342	295	151	74	26	9	1	石 神 井 台 4 丁目
213	233	202	178	173	134	88	30	20	4	—	石 神 井 台 5 丁目
179	182	142	137	140	111	69	36	16	3	1	石 神 井 台 6 丁目
193	219	213	171	158	120	102	52	18	5	3	石 神 井 台 7 丁目
193	219	222	187	174	139	97	40	18	5	—	石 神 井 台 8 丁目
1,053	1,106	1,062	1,020	1,025	792	587	270	94	24	5	上 石 神 井
292	305	283	296	290	212	169	78	28	5	1	上 石 神 井 1 丁目
229	240	222	191	192	145	115	54	26	3	—	上 石 神 井 2 丁目
266	293	323	262	287	244	165	66	20	7	4	上 石 神 井 3 丁目
266	268	234	271	256	191	138	72	20	9	—	上 石 神 井 4 丁目
131	149	119	112	95	84	73	33	10	3	1	上 石 神 井 南 町

8 町 丁 ・ 年 齡 (5 歳 階 級)
(1) 総 数

町 丁 名	計	0～4歳	5～9歳	10～14歳	15～19歳	20～24歳	25～29歳	30～34歳	35～39歳	40～44歳	45～49歳
下 石 神 井	16,537	720	703	725	693	1,064	1,362	1,503	1,534	1,325	1,079
1 丁目	2,473	137	99	89	90	161	210	277	275	192	131
2 丁目	3,157	138	155	151	137	189	252	279	281	262	222
3 丁目	2,139	93	117	85	79	90	170	161	198	172	133
4 丁目	3,131	100	100	100	115	266	312	335	271	235	234
5 丁目	2,295	118	84	112	99	170	203	219	213	187	139
6 丁目	3,342	134	148	188	173	188	215	232	296	277	220
立 野 町	4,372	133	182	213	225	290	341	334	324	342	358
関 町 東	4,962	161	167	182	178	373	487	408	408	436	369
1 丁目	3,529	124	120	140	138	261	340	294	291	288	259
2 丁目	1,433	37	47	42	40	112	147	114	117	148	110
関 町 南	16,058	667	674	632	646	1,072	1,283	1,330	1,390	1,232	1,061
1 丁目	2,235	107	84	77	99	186	192	214	220	171	136
2 丁目	4,137	120	134	148	166	255	383	373	328	280	297
3 丁目	3,118	135	109	120	129	231	286	268	262	233	210
4 丁目	6,568	305	347	287	252	400	422	475	580	548	418
関 町 北	20,685	774	904	1,111	983	1,283	1,420	1,564	1,771	1,908	1,689
1 丁目	3,174	119	126	133	162	231	289	256	282	287	260
2 丁目	4,010	159	132	141	128	274	334	408	418	369	298
3 丁目	3,997	111	151	202	206	291	252	260	245	285	311
4 丁目	4,152	155	142	209	197	224	298	348	330	335	296
5 丁目	5,352	230	353	426	290	263	247	292	496	632	524
東 大 泉	33,484	1,348	1,389	1,476	1,401	1,962	2,393	2,815	2,971	2,777	2,314
1 丁目	3,860	127	159	196	193	251	305	349	311	335	323
2 丁目	6,344	382	307	226	263	317	407	599	693	544	404
3 丁目	4,697	147	134	177	171	254	351	341	344	333	308
4 丁目	2,465	70	81	104	91	187	237	202	221	201	173
5 丁目	3,835	117	135	167	175	273	282	316	333	316	284
6 丁目	6,109	282	242	275	235	360	470	534	534	493	400
7 丁目	6,174	223	331	331	273	320	341	474	535	555	422
西 大 泉 町	13	-	-	-	-	-	-	-	-	-	1
西 大 泉	21,392	979	1,176	1,214	1,007	995	1,168	1,473	1,846	1,868	1,358
1 丁目	3,823	179	210	203	169	192	265	306	351	319	244
2 丁目	2,933	122	165	167	160	139	144	186	232	255	202
3 丁目	3,731	214	192	188	159	188	216	263	317	352	231
4 丁目	3,370	183	233	222	165	132	174	241	326	303	200
5 丁目	4,955	168	248	297	256	222	228	306	382	444	335
6 丁目	2,580	113	128	137	98	122	141	171	238	195	146
南 大 泉	26,071	1,201	1,339	1,380	1,279	1,494	1,557	1,983	2,381	2,272	1,884
1 丁目	4,823	202	253	260	254	256	246	317	383	417	336
2 丁目	4,397	179	210	258	213	296	251	277	379	371	316
3 丁目	4,360	214	222	215	199	255	267	352	421	380	327
4 丁目	6,070	295	324	285	286	315	388	525	595	545	426
5 丁目	4,602	226	238	239	223	293	310	376	463	376	327
6 丁目	1,819	85	92	123	104	79	95	136	140	183	152
大 泉 町	22,561	1,046	1,210	1,200	981	1,029	1,163	1,512	2,036	1,940	1,336
1 丁目	5,000	263	304	286	228	208	298	319	484	416	290
2 丁目	4,937	192	233	229	208	228	236	280	384	381	293
3 丁目	4,304	178	246	275	225	203	199	257	359	402	271
4 丁目	3,620	172	231	210	145	139	163	280	349	357	203
5 丁目	2,230	115	76	88	76	113	135	173	178	171	137
6 丁目	2,470	126	120	112	99	138	132	203	282	213	142
大 泉 学 園 町	33,757	1,470	1,754	1,814	1,630	1,616	1,802	2,286	2,865	2,871	2,258
1 丁目	2,810	95	135	114	147	156	173	195	242	226	208
2 丁目	3,834	164	169	174	175	249	299	349	342	325	251
3 丁目	2,972	155	174	191	168	148	147	207	260	298	186
4 丁目	4,418	204	248	299	200	188	218	285	416	403	275
5 丁目	4,496	187	281	253	241	194	179	300	380	392	306
6 丁目	5,127	195	224	228	211	223	285	302	358	367	326
7 丁目	5,112	226	269	273	233	248	246	320	436	442	323
8 丁目	4,905	244	254	282	255	210	254	327	426	405	360
9 丁目	83	-	-	-	-	-	1	1	5	13	23

別 人 口 (住 民 基 本 台 帳)
(つ づ き)

50~54歳	55~59歳	60~64歳	65~69歳	70~74歳	75~79歳	80~84歳	85~89歳	90~94歳	95~99歳	100歳以上	町 丁 名
957	1,022	947	840	665	626	426	234	91	19	2	下 石 神 井
148	164	134	105	91	85	44	27	11	3	—	1 丁目
189	184	189	175	124	116	69	32	11	2	—	2 丁目
106	134	119	124	101	89	84	58	21	5	—	3 丁目
184	184	183	153	106	107	78	48	16	3	1	4 丁目
132	154	112	104	78	75	53	28	11	3	1	5 丁目
198	202	210	179	165	154	98	41	21	3	—	6 丁目
293	301	253	220	179	165	117	67	25	9	1	立 野 町
297	281	248	254	222	227	151	67	36	8	2	関 町 東
210	202	169	183	155	170	106	44	29	5	1	1 丁目
87	79	79	71	67	57	45	23	7	3	1	2 丁目
953	978	1,023	863	763	680	474	221	92	20	4	関 町 南
153	126	106	100	74	79	63	29	13	5	1	1 丁目
249	256	267	250	197	190	149	65	25	4	1	2 丁目
172	182	182	152	160	136	89	40	19	3	—	3 丁目
379	414	468	361	332	275	173	87	35	8	2	4 丁目
1,260	1,274	1,119	950	847	771	566	319	135	32	5	関 町 北
209	193	138	139	116	104	78	39	13	—	—	1 丁目
198	225	227	188	174	143	98	61	31	4	—	2 丁目
237	276	256	209	193	195	175	95	35	10	2	3 丁目
246	290	265	207	199	183	124	68	29	6	1	4 丁目
370	290	233	207	165	146	91	56	27	12	2	5 丁目
1,961	1,848	1,893	1,812	1,733	1,446	1,071	575	216	70	13	東 大 泉
282	218	192	168	136	142	98	53	16	6	—	1 丁目
317	317	354	303	304	228	188	112	53	16	10	2 丁目
267	267	314	362	320	268	173	107	45	12	2	3 丁目
149	128	124	159	125	95	59	36	15	7	1	4 丁目
231	246	206	170	191	166	134	63	25	5	—	5 丁目
354	317	323	294	302	284	237	124	39	10	—	6 丁目
361	355	380	356	355	263	182	80	23	14	—	7 丁目
-	-	1	3	6	2	-	-	-	-	-	西 大 泉 町
1,081	1,293	1,280	1,502	1,286	956	497	265	116	27	5	西 大 泉
217	216	210	226	195	170	95	42	10	4	—	1 丁目
175	161	192	207	166	113	83	43	16	5	—	2 丁目
184	213	197	252	213	184	84	60	18	6	—	3 丁目
152	195	187	236	205	122	44	30	17	2	1	4 丁目
257	332	295	372	316	244	134	64	41	10	4	5 丁目
96	176	199	209	191	123	57	26	14	—	—	6 丁目
1,459	1,516	1,417	1,390	1,339	1,048	674	318	105	33	2	南 大 泉
268	301	284	305	296	224	133	57	24	7	—	1 丁目
276	287	242	268	216	172	111	55	14	6	—	2 丁目
235	225	256	231	197	170	107	53	20	13	1	3 丁目
313	344	309	294	314	244	164	81	21	2	—	4 丁目
255	264	246	204	210	151	125	53	20	3	—	5 丁目
112	95	80	88	106	87	34	19	6	2	1	6 丁目
1,076	1,350	1,504	1,763	1,536	1,013	496	223	98	40	9	大 泉 町
255	286	329	370	329	186	81	39	20	8	1	1 丁目
216	343	359	449	436	261	140	43	17	7	2	2 丁目
220	253	288	346	275	163	81	41	15	7	—	3 丁目
169	212	215	253	204	166	72	44	21	10	5	4 丁目
119	122	166	164	150	126	65	38	13	5	—	5 丁目
97	134	147	181	142	111	57	18	12	3	1	6 丁目
1,837	1,924	2,104	2,263	2,083	1,524	940	451	189	66	10	大 泉 学 園 町
176	172	179	183	155	123	81	28	16	5	1	1 丁目
204	212	189	185	185	153	118	61	20	10	—	2 丁目
184	186	158	177	155	84	62	23	5	3	1	3 丁目
218	248	256	282	300	196	101	49	23	7	2	4 丁目
227	239	289	305	286	208	126	60	26	15	2	5 丁目
270	327	375	407	395	318	167	100	37	11	1	6 丁目
301	278	331	355	312	217	167	82	42	10	1	7 丁目
245	254	314	363	295	224	118	48	20	5	2	8 丁目
12	8	13	6	—	1	—	—	—	—	—	9 丁目

8 町 丁 ・ 年 齡 (5 歳 階 級)
 (2) 男

町 丁 名	計		0 ~ 4 歳		5 ~ 9 歳		10 ~ 14 歳		15 ~ 19 歳	
	男	女	男	女	男	女	男	女	男	女
総 数	341,481	347,706	14,754	13,704	15,345	14,458	15,620	14,772	15,029	14,493
旭 丘	3,561	3,461	81	74	90	92	94	84	104	101
1 丁目	2,396	2,260	53	44	46	63	63	45	63	53
2 丁目	1,165	1,201	28	30	44	29	31	39	41	48
小 竹 町	3,723	4,021	97	99	110	108	129	118	165	139
1 丁目	2,172	2,212	47	54	66	65	82	68	101	68
2 丁目	1,551	1,809	50	45	44	43	47	50	64	71
栄 町	1,728	1,764	50	53	51	55	34	41	40	39
羽 沢	3,156	3,217	103	101	137	105	133	114	113	123
1 丁目	635	683	13	10	14	14	13	16	18	23
2 丁目	1,586	1,637	42	42	69	66	80	62	56	64
3 丁目	935	897	48	49	54	25	40	36	39	36
豊 玉 上	2,727	2,876	79	85	63	54	59	60	67	73
1 丁目	984	932	28	26	20	16	24	19	20	26
2 丁目	1,743	1,944	51	59	43	38	35	41	47	47
豊 玉 中	4,750	4,610	206	183	163	161	183	154	163	172
1 丁目	1,180	1,105	35	39	33	42	44	31	31	35
2 丁目	1,443	1,374	68	50	46	39	60	48	57	56
3 丁目	1,380	1,369	52	44	40	31	49	41	40	59
4 丁目	747	762	51	50	44	49	30	34	35	22
豊 玉 南	3,917	3,773	172	175	181	176	164	171	163	164
1 丁目	1,099	1,060	54	48	50	45	38	47	56	46
2 丁目	979	985	32	28	39	41	30	58	34	34
3 丁目	1,839	1,728	86	99	92	90	96	66	73	84
豊 玉 北	8,199	8,250	282	249	238	236	260	231	225	235
1 丁目	1,092	1,191	28	39	34	36	35	36	39	31
2 丁目	1,060	1,076	25	23	39	25	43	34	32	30
3 丁目	1,340	1,240	36	34	27	38	44	42	44	50
4 丁目	1,747	1,644	74	51	45	46	45	34	43	53
5 丁目	1,506	1,605	47	36	32	34	39	35	30	32
6 丁目	1,454	1,494	72	66	61	57	54	50	37	39
中 村	4,435	4,536	210	177	194	192	209	212	206	197
1 丁目	1,047	1,062	46	38	39	38	42	41	45	39
2 丁目	1,449	1,536	73	85	90	84	72	78	81	67
3 丁目	1,939	1,938	91	54	65	70	95	93	80	91
中 村 南	4,279	4,413	205	170	247	203	196	217	172	208
1 丁目	1,653	1,650	83	68	100	79	73	80	67	81
2 丁目	1,561	1,596	79	77	97	70	73	82	56	76
3 丁目	1,065	1,167	43	25	50	54	50	55	49	51
中 村 北	4,706	4,967	206	197	188	155	148	149	147	150
1 丁目	1,362	1,404	47	52	52	45	46	51	38	49
2 丁目	1,285	1,210	77	62	63	36	34	40	51	40
3 丁目	886	1,005	26	32	21	29	24	26	32	27
4 丁目	1,173	1,348	56	51	52	45	44	32	26	34
桜 台	11,836	12,125	393	370	423	385	465	422	463	435
1 丁目	2,291	2,367	63	76	77	51	78	70	82	68
2 丁目	2,128	2,187	70	78	73	76	83	67	74	69
3 丁目	2,328	2,389	77	79	111	94	111	95	110	94
4 丁目	1,495	1,594	47	30	40	37	47	39	45	56
5 丁目	1,890	1,791	79	58	63	62	62	67	52	63
6 丁目	1,704	1,797	57	49	59	65	84	84	100	85
練 馬	7,102	7,132	273	255	197	194	183	185	227	221
1 丁目	1,954	1,900	68	65	50	58	40	36	46	53
2 丁目	1,512	1,550	31	30	32	40	53	41	73	59
3 丁目	1,797	1,813	80	87	46	33	36	39	50	47
4 丁目	1,839	1,869	94	73	69	63	54	69	58	62
向 山	5,027	5,278	220	219	222	222	200	176	195	201
1 丁目	776	818	28	31	16	17	12	19	19	26
2 丁目	1,189	1,193	63	59	67	60	60	32	50	46
3 丁目	1,157	1,248	40	35	52	43	36	42	53	42
4 丁目	1,905	2,019	89	94	87	102	92	83	73	87

別 人 口 (住 民 基 本 台 帳)
女

(平成21年1月1日現在)

20 ~ 24 歳		25 ~ 29 歳		30 ~ 34 歳		35 ~ 39 歳		40 ~ 44 歳		45 ~ 49 歳		町 丁 名
男	女	男	女	男	女	男	女	男	女	男	女	
21,170	20,557	26,802	25,500	29,806	28,104	31,695	30,507	29,381	26,992	23,971	22,450	総 数
243	232	410	381	414	299	341	285	321	247	240	234	旭 丘
154	153	277	249	294	211	265	209	229	165	163	148	1 丁目
89	79	133	132	120	88	76	76	92	82	77	86	2 丁目
291	310	425	449	392	391	345	347	298	287	256	237	小 竹 町
166	165	261	258	217	209	222	186	167	149	158	143	1 丁目
125	145	164	191	175	182	123	161	131	138	98	94	2 丁目
105	117	182	218	221	191	228	202	174	136	110	104	栄 町
241	226	290	270	295	268	308	276	287	251	231	212	羽 沢
49	45	76	74	71	60	62	48	50	43	39	35	1 丁目
124	123	139	120	137	121	131	136	146	128	121	106	2 丁目
68	58	75	76	87	87	115	92	91	80	71	71	3 丁目
186	207	367	367	343	348	300	295	219	214	181	156	豊 玉 上
60	69	124	113	132	102	117	116	82	61	55	50	1 丁目
126	138	243	254	211	246	183	179	137	153	126	106	2 丁目
332	323	484	369	472	383	482	442	373	312	303	292	豊 玉 中
107	67	131	78	102	68	109	99	92	71	70	76	1 丁目
122	111	134	125	154	141	157	135	138	99	112	89	2 丁目
78	111	167	123	142	115	110	111	87	76	77	83	3 丁目
25	34	52	43	74	59	106	97	56	66	44	44	4 丁目
234	212	331	278	332	324	379	319	338	284	270	220	豊 玉 南
73	58	105	96	93	96	105	84	100	83	79	62	1 丁目
62	52	77	47	104	78	91	85	86	74	57	45	2 丁目
99	102	149	135	135	150	183	150	152	127	134	113	3 丁目
543	565	1,020	905	1,028	875	887	818	680	650	484	474	豊 玉 北
74	84	109	121	120	109	118	103	103	104	70	67	1 丁目
63	76	127	113	125	116	132	106	84	72	55	54	2 丁目
102	94	199	147	166	120	138	111	116	93	79	74	3 丁目
113	115	223	175	241	185	179	163	122	113	89	83	4 丁目
90	117	179	206	223	194	154	166	126	140	88	80	5 丁目
101	79	183	143	153	151	166	169	129	128	103	116	6 丁目
270	262	364	346	382	434	448	404	402	378	323	304	中 村
83	57	62	78	78	98	97	84	82	72	69	72	1 丁目
84	85	110	95	133	153	150	152	150	140	106	97	2 丁目
103	120	192	173	171	183	201	168	170	166	148	135	3 丁目
318	302	364	395	407	417	444	420	417	382	309	292	中 村 南
112	97	129	136	148	156	168	162	157	129	123	121	1 丁目
121	113	150	154	170	170	167	141	155	143	106	90	2 丁目
85	92	85	105	89	91	109	117	105	110	80	81	3 丁目
305	372	459	523	575	555	518	484	435	393	323	291	中 村 北
78	120	148	136	172	149	141	128	132	108	97	90	1 丁目
79	79	122	126	162	150	140	124	109	87	92	75	2 丁目
86	104	90	125	123	114	90	84	68	69	48	57	3 丁目
62	69	99	136	118	142	147	148	126	129	86	69	4 丁目
784	836	1,054	1,102	1,108	1,033	1,099	1,028	953	884	851	805	桜 台
156	194	243	248	246	214	246	208	184	171	156	172	1 丁目
168	148	191	210	203	167	190	182	170	149	131	116	2 丁目
140	177	190	213	227	210	212	231	208	202	196	175	3 丁目
100	135	151	178	138	149	134	110	113	100	97	93	4 丁目
125	91	159	139	171	166	183	150	157	130	119	102	5 丁目
95	91	120	114	123	127	134	147	121	132	152	147	6 丁目
458	519	835	775	899	768	698	643	555	494	473	416	練 馬
138	158	210	201	253	219	208	167	153	134	131	96	1 丁目
95	101	137	120	167	110	104	106	110	95	98	101	2 丁目
124	150	308	302	296	267	193	180	139	116	99	78	3 丁目
101	110	180	152	183	172	193	190	153	149	145	141	4 丁目
313	336	433	450	489	458	492	478	396	393	336	313	向 山
61	77	89	108	96	76	108	95	68	73	54	49	1 丁目
79	88	108	112	123	95	111	111	90	88	70	59	2 丁目
72	62	83	74	100	99	84	106	101	83	75	75	3 丁目
101	109	153	156	170	188	189	166	137	149	137	130	4 丁目

8 町 丁 ・ 年 齡 (5 歳 階 級)
 (2) 男 ・ 女

町 丁 名	50 ～ 54 歳		55 ～ 59 歳		60 ～ 64 歳		65 ～ 69 歳		70 ～ 74 歳	
	男	女	男	女	男	女	男	女	男	女
総 数	20,069	18,821	21,466	20,640	19,876	20,865	17,634	20,743	15,211	18,903
旭 丘	219	169	209	190	208	181	171	223	151	226
1 丁目	147	104	130	121	143	127	114	146	98	146
2 丁目	72	65	79	69	65	54	57	77	53	80
小 竹 町	199	224	216	201	197	208	167	222	138	192
1 丁目	110	116	122	123	109	124	105	128	89	106
2 丁目	89	108	94	78	88	84	62	94	49	86
栄 町	93	71	94	90	89	89	89	103	69	75
羽 沢	184	190	174	159	170	178	134	178	119	160
1 丁目	29	39	39	35	33	45	36	40	33	54
2 丁目	99	106	82	86	97	93	72	93	66	77
3 丁目	56	45	53	38	40	40	26	45	20	29
豊 玉 上	168	150	198	186	170	153	108	147	103	121
1 丁目	53	49	76	54	67	47	33	45	40	34
2 丁目	115	101	122	132	103	106	75	102	63	87
豊 玉 中	276	219	278	262	288	257	222	245	178	263
1 丁目	73	52	72	81	65	64	57	62	52	83
2 丁目	75	77	85	73	76	73	61	61	38	68
3 丁目	80	57	87	69	104	83	67	81	65	81
4 丁目	48	33	34	39	43	37	37	41	23	31
豊 玉 南	248	206	304	259	271	216	156	194	140	178
1 丁目	62	57	69	74	70	61	42	55	40	54
2 丁目	62	47	77	78	75	60	44	53	37	51
3 丁目	124	102	158	107	126	95	70	86	63	73
豊 玉 北	439	438	488	479	505	515	397	460	284	367
1 丁目	64	72	68	69	76	64	43	67	38	57
2 丁目	56	55	60	61	76	75	47	65	38	56
3 丁目	76	83	88	71	77	80	67	64	34	53
4 丁目	82	81	98	96	111	112	105	92	70	82
5 丁目	84	62	92	91	89	99	80	98	64	64
6 丁目	77	85	82	91	76	85	55	74	40	55
中 村	290	254	271	274	260	274	200	228	167	177
1 丁目	70	72	84	80	80	68	54	63	48	48
2 丁目	90	79	78	90	76	85	61	78	38	48
3 丁目	130	103	109	104	104	121	85	87	81	81
中 村 南	239	257	268	271	215	222	154	168	114	126
1 丁目	94	84	101	118	99	94	73	68	46	52
2 丁目	88	92	86	92	57	71	42	46	41	40
3 丁目	57	81	81	61	59	57	39	54	27	34
中 村 北	255	277	315	299	262	279	195	226	144	191
1 丁目	85	88	99	84	73	88	65	62	32	46
2 丁目	61	60	73	77	67	64	50	61	43	42
3 丁目	44	50	66	65	56	45	32	43	33	44
4 丁目	65	79	77	73	66	82	48	60	36	59
桜 台	778	662	757	711	727	748	604	714	522	593
1 丁目	161	123	138	123	142	147	82	124	88	118
2 丁目	146	120	128	125	137	140	119	117	97	121
3 丁目	149	130	136	119	121	118	100	139	87	96
4 丁目	109	88	101	105	95	100	96	102	74	72
5 丁目	101	90	140	132	121	121	116	115	97	92
6 丁目	112	111	114	107	111	122	91	117	79	94
練 馬	435	366	467	382	362	401	318	388	242	325
1 丁目	125	105	143	91	89	108	102	114	78	91
2 丁目	99	86	120	100	98	115	81	93	60	80
3 丁目	87	77	81	90	75	77	61	76	45	60
4 丁目	124	98	123	101	100	101	74	105	59	94
向 山	307	302	321	298	287	324	225	285	216	285
1 丁目	49	48	51	35	48	45	26	33	20	32
2 丁目	74	82	80	73	61	54	35	58	47	45
3 丁目	73	75	67	89	75	92	68	74	53	88
4 丁目	111	97	123	101	103	133	96	120	96	120

別 人 口 (住 民 基 本 台 帳)
(つ づ き)

75 ~ 79 歳		80 ~ 84 歳		85 ~ 89 歳		90 ~ 94 歳		95 ~ 99 歳		100 歳 以 上		町 丁 名
男	女	男	女	男	女	男	女	男	女	男	女	
12,049	15,729	7,307	10,758	3,002	6,167	1,035	2,552	229	850	30	141	総 数
143	198	77	123	30	79	13	31	2	11	-	1	旭 丘
93	117	35	78	20	47	7	25	2	8	-	1	1 丁目
50	81	42	45	10	32	6	6	-	3	-	-	2 丁目
130	185	102	155	44	95	14	34	7	18	1	2	小 竹 町
72	94	47	79	18	49	7	18	5	9	1	1	1 丁目
58	91	55	76	26	46	7	16	2	9	-	1	2 丁目
49	77	30	42	10	36	8	19	2	5	-	1	栄 町
107	162	90	116	27	73	11	38	2	14	-	3	羽 沢
27	41	24	33	6	16	3	8	-	4	-	-	1 丁目
48	79	53	53	15	42	7	28	2	9	-	3	2 丁目
32	42	13	30	6	15	1	2	-	1	-	-	3 丁目
62	112	26	77	19	41	8	24	-	5	1	1	豊 玉 上
20	43	17	32	11	18	5	11	-	1	-	-	1 丁目
42	69	9	45	8	23	3	13	-	4	1	1	2 丁目
150	235	120	184	60	103	12	33	5	15	-	3	豊 玉 中
48	73	37	56	18	23	2	2	2	2	-	1	1 丁目
29	43	22	38	5	33	3	11	1	2	-	2	2 丁目
55	88	45	65	29	32	5	14	1	5	-	-	3 丁目
18	31	16	25	8	15	2	6	1	6	-	-	4 丁目
105	144	81	129	33	78	10	28	5	15	-	3	豊 玉 南
29	36	22	34	9	16	1	6	2	2	-	-	1 丁目
31	50	25	47	11	32	4	11	1	11	-	3	2 丁目
45	58	34	48	13	30	5	11	2	2	-	-	3 丁目
221	310	137	234	53	136	25	58	3	12	-	3	豊 玉 北
40	54	25	39	5	22	3	12	-	5	-	-	1 丁目
23	46	24	43	9	15	2	9	-	2	-	-	2 丁目
24	43	15	24	4	14	3	4	1	1	-	-	3 丁目
53	65	35	49	11	31	7	16	1	2	-	-	4 丁目
49	52	17	46	14	37	8	12	1	2	-	2	5 丁目
32	50	21	33	10	17	2	5	-	-	-	1	6 丁目
101	150	79	137	41	86	15	38	3	10	-	2	中 村
32	35	22	44	11	23	3	9	-	3	-	-	1 丁目
19	47	24	35	10	24	2	10	2	2	-	2	2 丁目
50	68	33	58	20	39	10	19	1	5	-	-	3 丁目
92	142	56	124	36	66	21	22	4	8	1	1	中 村 南
43	55	20	41	11	17	5	9	1	3	-	-	1 丁目
26	61	20	43	11	25	12	6	3	3	1	1	2 丁目
23	26	16	40	14	24	4	7	-	2	-	-	3 丁目
105	194	81	121	29	82	12	21	4	8	-	-	中 村 北
27	51	18	29	9	21	2	5	1	2	-	-	1 丁目
28	46	24	24	8	13	2	4	-	-	-	-	2 丁目
23	35	13	31	7	18	3	6	1	1	-	-	3 丁目
27	62	26	37	5	30	5	6	2	5	-	-	4 丁目
384	537	276	432	135	272	43	112	15	39	2	5	桜 台
70	105	47	77	20	54	9	19	2	2	1	3	1 丁目
65	100	45	87	25	66	7	32	6	15	-	2	2 丁目
65	89	51	76	24	30	8	16	5	6	-	-	3 丁目
53	66	30	66	18	47	5	14	1	7	1	-	4 丁目
66	83	43	69	30	38	6	15	-	8	-	-	5 丁目
65	94	60	57	18	37	8	16	1	1	-	-	6 丁目
223	302	141	271	81	142	30	62	4	20	1	3	練 馬
66	77	32	64	14	44	6	11	1	8	1	-	1 丁目
59	110	54	85	26	48	12	25	3	5	-	-	2 丁目
44	48	18	47	14	25	1	10	-	4	-	-	3 丁目
54	67	37	75	27	25	11	16	-	3	-	3	4 丁目
177	248	121	147	50	84	21	37	4	18	2	4	向 山
13	21	11	18	5	10	2	5	-	-	-	-	1 丁目
36	50	19	37	9	24	5	14	-	5	2	1	2 丁目
58	86	43	39	15	24	5	11	4	7	-	2	3 丁目
70	91	48	53	21	26	9	7	-	6	-	1	4 丁目

8 町 丁 ・ 年 齡 (5 歳 階 級)
 (2) 男 ・ 女

町 丁 名	計		0 ~ 4 歳		5 ~ 9 歳		10 ~ 14 歳		15 ~ 19 歳	
	男	女	男	女	男	女	男	女	男	女
貫 井	9,165	9,063	346	315	351	288	363	300	354	351
1 丁目	1,939	2,028	81	72	64	59	70	66	70	72
2 丁目	1,773	1,634	64	78	72	53	74	59	63	59
3 丁目	2,211	2,281	74	60	94	84	96	80	93	92
4 丁目	2,114	2,073	84	69	80	57	74	70	99	109
5 丁目	1,128	1,047	43	36	41	35	49	25	29	19
錦	2,806	2,802	122	118	98	104	99	93	136	123
1 丁目	1,627	1,727	72	78	49	59	46	55	84	83
2 丁目	1,179	1,075	50	40	49	45	53	38	52	40
氷 川 台	6,092	6,111	288	239	284	253	260	271	265	279
1 丁目	119	131	1	2	7	5	6	4	9	11
2 丁目	1,174	1,132	60	44	54	41	43	59	53	54
3 丁目	2,335	2,295	124	98	102	89	105	109	91	90
4 丁目	2,464	2,553	103	95	121	118	106	99	112	124
平 和 台	6,244	6,074	339	287	351	281	317	273	276	294
1 丁目	1,666	1,539	81	59	97	61	74	72	68	74
2 丁目	1,385	1,395	48	42	53	50	69	56	64	76
3 丁目	1,956	1,893	137	117	125	110	113	93	94	89
4 丁目	1,237	1,247	73	69	76	60	61	52	50	55
早 宮	9,137	9,466	391	409	455	408	455	442	431	451
1 丁目	2,941	3,066	91	105	124	133	150	145	155	147
2 丁目	1,896	1,975	105	81	95	89	78	82	70	90
3 丁目	2,286	2,372	92	103	112	86	118	105	109	111
4 丁目	2,014	2,053	103	120	124	100	109	110	97	103
春 日 町	12,104	12,394	524	474	599	529	562	529	490	525
1 丁目	2,005	1,977	76	86	96	87	94	81	90	101
2 丁目	2,299	2,249	111	74	108	81	104	94	92	85
3 丁目	2,002	2,113	77	81	95	89	71	80	86	78
4 丁目	2,110	2,207	84	61	101	92	93	94	81	106
5 丁目	2,041	2,174	99	103	103	101	109	94	77	92
6 丁目	1,647	1,674	77	69	96	79	91	86	64	63
高 松	7,952	7,776	464	416	467	482	416	423	363	352
1 丁目	1,280	1,260	58	44	53	53	54	43	49	55
2 丁目	1,126	1,147	67	62	75	81	52	52	49	47
3 丁目	1,499	1,486	120	89	109	127	119	95	67	80
4 丁目	1,633	1,612	84	86	97	101	63	98	96	66
5 丁目	1,104	1,000	68	70	51	50	51	54	41	43
6 丁目	1,310	1,271	67	65	82	70	77	81	61	61
北 町	13,080	12,044	551	461	512	461	495	440	587	433
1 丁目	2,156	2,114	68	63	72	52	56	65	86	69
2 丁目	2,970	2,871	195	172	156	183	142	133	99	115
3 丁目	1,225	1,268	49	39	59	57	47	46	47	42
4 丁目	935	68	—	—	—	—	—	—	106	6
5 丁目	1,198	1,068	47	34	55	42	72	40	69	46
6 丁目	1,242	1,426	45	41	47	28	50	49	44	46
7 丁目	1,492	1,410	65	61	68	52	70	56	72	51
8 丁目	1,862	1,819	82	51	55	47	58	51	64	58
田 柄	13,966	13,853	817	677	785	754	798	750	669	641
1 丁目	2,368	2,428	111	96	125	129	115	102	103	113
2 丁目	3,305	3,374	148	127	137	130	157	135	160	141
3 丁目	3,205	2,982	220	175	225	203	207	215	160	150
4 丁目	3,164	3,113	201	170	191	193	205	170	152	144
5 丁目	1,924	1,956	137	109	107	99	114	128	94	93
光 が 丘	14,108	15,457	449	407	506	459	655	540	811	776
1 丁目	1,400	1,554	32	39	18	25	39	22	30	37
2 丁目	2,926	3,396	95	83	135	117	174	165	216	210
3 丁目	4,537	4,772	145	141	159	142	189	167	259	254
4 丁目	—	—	—	—	—	—	—	—	—	—
5 丁目	1,694	1,958	45	36	70	57	71	60	86	84
6 丁目	540	645	14	17	14	18	24	18	30	38
7 丁目	3,011	3,132	118	91	110	100	158	108	190	153

別 人 口 (住 民 基 本 台 帳)
(つ づ き)

20 ~ 24 歳		25 ~ 29 歳		30 ~ 34 歳		35 ~ 39 歳		40 ~ 44 歳		45 ~ 49 歳		町 丁 名
男	女	男	女	男	女	男	女	男	女	男	女	
573	558	790	735	865	767	834	773	764	635	641	590	貫 井
125	130	171	165	185	176	180	166	149	133	119	118	1 丁目
125	84	161	134	202	180	184	159	153	136	119	92	2 丁目
118	147	183	197	180	169	179	199	191	157	159	173	3 丁目
146	131	169	137	165	138	169	147	162	138	174	153	4 丁目
59	66	106	102	133	104	122	102	109	71	70	54	5 丁目
154	153	225	192	249	233	236	228	220	184	208	201	錦
85	100	143	116	143	138	134	128	131	106	105	120	1 丁目
69	53	82	76	106	95	102	100	89	78	103	81	2 丁目
393	399	521	490	585	640	653	604	532	519	484	453	氷 川 台
9	9	10	17	2	9	8	9	15	13	14	13	1 丁目
74	95	111	100	118	121	112	98	91	85	86	72	2 丁目
136	135	203	199	281	285	266	263	215	224	205	175	3 丁目
174	160	197	174	184	225	267	234	211	197	179	193	4 丁目
360	342	511	444	488	518	621	626	600	518	460	404	平 和 台
105	77	123	98	119	113	166	136	145	118	116	93	1 丁目
75	69	108	84	86	81	98	102	116	93	96	86	2 丁目
101	123	177	155	177	187	212	230	222	198	163	141	3 丁目
79	73	103	107	106	137	145	158	117	109	85	84	4 丁目
567	533	651	659	760	722	876	884	850	821	714	679	早 宮
198	193	224	221	225	192	250	273	257	254	223	239	1 丁目
99	121	138	163	173	178	204	214	206	184	152	120	2 丁目
134	119	139	137	194	178	218	198	205	203	165	162	3 丁目
136	100	150	138	168	174	204	199	182	180	174	158	4 丁目
729	697	892	911	1,001	970	1,100	1,077	1,092	1,023	907	809	春 日 町
158	125	156	153	166	161	182	146	165	161	158	133	1 丁目
123	144	180	180	196	179	225	201	191	175	165	155	2 丁目
129	124	169	162	180	172	189	192	165	172	148	133	3 丁目
116	116	136	150	147	140	176	158	183	182	153	133	4 丁目
108	96	133	144	170	183	211	223	223	186	150	162	5 丁目
95	92	118	122	142	135	117	157	165	147	133	93	6 丁目
429	440	626	540	755	697	818	791	760	670	549	459	高 松
79	93	144	113	148	127	116	95	97	96	83	75	1 丁目
56	57	74	69	109	108	127	123	94	92	72	61	2 丁目
57	65	76	73	111	127	167	181	174	142	114	93	3 丁目
88	85	114	97	139	128	159	173	164	137	114	90	4 丁目
80	72	116	106	133	108	124	94	101	84	85	63	5 丁目
69	68	102	82	115	99	125	125	130	119	81	77	6 丁目
1,127	829	1,252	964	1,269	999	1,219	1,061	1,077	919	850	747	北 町
148	164	216	188	218	162	197	160	156	122	126	115	1 丁目
142	169	208	215	320	302	364	314	325	267	232	174	2 丁目
73	79	106	92	111	108	120	126	124	106	88	99	3 丁目
399	39	270	16	104	4	38	3	10	-	6	-	4 丁目
79	80	110	84	82	64	99	98	96	84	72	64	5 丁目
83	83	85	113	121	124	122	112	90	104	76	76	6 丁目
95	103	94	94	132	95	124	125	127	122	113	99	7 丁目
108	112	163	162	181	140	155	123	149	114	137	120	8 丁目
744	719	931	948	1,217	1,172	1,324	1,341	1,282	1,174	1,080	909	田 柄
104	110	161	175	208	207	214	209	216	192	175	167	1 丁目
165	199	232	245	287	258	312	312	259	258	250	221	2 丁目
195	135	197	193	295	273	312	334	320	286	269	184	3 丁目
171	158	209	180	254	254	285	297	286	253	244	184	4 丁目
109	117	132	155	173	180	201	189	201	185	142	153	5 丁目
1,063	990	872	837	856	897	825	911	753	898	860	1,110	光 が 丘
64	63	104	82	111	99	94	87	69	76	64	76	1 丁目
256	218	202	180	183	189	180	191	156	200	160	234	2 丁目
362	334	259	262	253	274	251	268	271	309	321	368	3 丁目
-	-	-	-	-	-	-	-	-	-	-	-	4 丁目
103	118	121	119	95	96	91	120	79	101	81	111	5 丁目
43	43	33	27	29	28	26	40	17	39	31	41	6 丁目
235	214	153	167	185	211	183	205	161	173	203	280	7 丁目

8 町 丁 ・ 年 齡 (5 歳 階 級)
(2) 男 ・ 女

町 丁 名	50 ～ 54 歳		55 ～ 59 歳		60 ～ 64 歳		65 ～ 69 歳		70 ～ 74 歳	
	男	女	男	女	男	女	男	女	男	女
貴 井	540	494	631	568	568	582	485	558	401	482
1 丁目	118	115	124	123	121	124	112	135	93	122
2 丁目	86	76	110	93	90	105	90	91	81	68
3 丁目	161	132	165	143	167	145	110	130	92	112
4 丁目	123	122	155	141	125	131	107	118	91	121
5 丁目	52	49	77	68	65	77	66	84	44	59
錦	198	150	195	171	178	168	137	159	110	150
1 丁目	119	86	121	117	111	101	80	102	62	91
2 丁目	79	64	74	54	67	67	57	57	48	59
氷 川 台	374	351	385	331	306	271	271	257	157	236
1 丁目	10	10	10	6	7	7	3	7	2	2
2 丁目	90	75	66	62	64	45	54	49	29	39
3 丁目	130	114	143	113	101	90	86	82	52	80
4 丁目	144	152	166	150	134	129	128	119	74	115
平 和 台	361	308	374	308	322	325	271	306	245	308
1 丁目	95	78	90	85	101	97	87	103	72	97
2 丁目	88	72	113	79	89	104	70	93	84	105
3 丁目	109	97	104	92	76	70	53	51	51	55
4 丁目	69	61	67	52	56	54	61	59	38	51
早 宮	536	537	535	488	476	485	409	510	377	485
1 丁目	184	182	199	165	172	173	127	176	138	171
2 丁目	97	102	97	77	85	89	86	90	85	120
3 丁目	141	140	126	138	122	130	121	134	92	129
4 丁目	114	113	113	108	97	93	75	110	62	65
春 日 町	714	667	728	685	657	697	625	785	561	720
1 丁目	128	128	120	117	96	97	99	108	80	98
2 丁目	128	112	118	122	129	142	126	155	117	136
3 丁目	133	125	148	105	99	110	89	122	73	110
4 丁目	118	101	129	138	127	144	151	179	138	155
5 丁目	115	120	121	103	105	114	78	112	75	124
6 丁目	92	81	92	100	101	90	82	109	78	97
高 松	428	362	437	378	378	414	374	394	309	345
1 丁目	67	60	75	82	66	68	62	63	56	77
2 丁目	60	53	68	47	59	56	51	49	44	55
3 丁目	86	67	71	71	74	68	65	61	35	49
4 丁目	77	70	86	78	81	97	94	114	90	78
5 丁目	67	50	58	39	34	42	35	40	29	38
6 丁目	71	62	79	61	64	83	67	67	55	48
北 町	722	618	816	701	690	675	619	726	505	715
1 丁目	132	109	164	133	148	139	120	162	93	125
2 丁目	176	134	180	141	129	134	105	109	62	113
3 丁目	80	62	84	78	67	67	63	83	50	63
4 丁目	2	—	—	—	—	—	—	—	—	—
5 丁目	72	65	95	65	66	60	57	57	46	79
6 丁目	60	75	82	76	66	95	75	101	75	96
7 丁目	97	70	93	90	85	70	86	83	75	103
8 丁目	103	103	118	118	129	110	113	131	104	136
田 柄	805	694	758	734	695	712	660	730	579	726
1 丁目	134	112	152	132	132	150	129	167	127	158
2 丁目	222	177	207	211	198	194	180	190	155	194
3 丁目	185	161	136	120	124	126	114	126	108	125
4 丁目	160	159	160	163	161	158	154	165	121	163
5 丁目	104	85	103	108	80	84	83	82	68	86
光 が 丘	1,068	1,289	1,511	1,670	1,352	1,386	944	1,122	725	849
1 丁目	64	93	159	173	162	198	175	171	115	139
2 丁目	217	279	282	362	220	273	166	255	121	154
3 丁目	386	447	502	498	418	389	266	291	227	231
4 丁目	—	—	—	—	—	—	—	—	—	—
5 丁目	94	142	185	234	206	208	140	170	108	120
6 丁目	38	64	69	54	56	62	44	56	30	43
7 丁目	269	264	314	349	290	256	153	179	124	162

別 人 口 (住 民 基 本 台 帳)
(つ づ き)

75 ~ 79 歳		80 ~ 84 歳		85 ~ 89 歳		90 ~ 94 歳		95 ~ 99 歳		100 歳 以 上		町 丁 名	
男	女	男	女	男	女	男	女	男	女	男	女		
338	486	193	319	95	165	30	72	3	21	-	4	貫 井	
79	114	51	79	21	34	6	19	-	5	-	1		1 丁目
50	79	32	52	12	23	5	11	-	2	-	-		2 丁目
76	121	44	77	20	36	7	19	2	7	-	1		3 丁目
92	131	53	84	38	52	8	16	-	6	-	2		4 丁目
41	41	13	27	4	20	4	7	1	1	-	-	5 丁目	
99	164	87	115	42	67	11	20	2	8	-	1	錦	
53	106	52	72	29	48	7	14	1	7	-	-		1 丁目
46	58	35	43	13	19	4	6	1	1	-	1	2 丁目	
166	235	110	136	43	89	10	46	4	11	1	1	氷 川 台	
2	4	3	2	-	1	1	-	-	-	-	-		1 丁目
32	44	24	25	12	19	1	4	-	1	-	-		2 丁目
49	76	26	40	16	18	3	10	-	4	1	1		3 丁目
83	111	57	69	15	51	5	32	4	6	-	-	4 丁目	
174	239	101	145	47	89	22	44	3	15	1	-	平 和 台	
64	79	36	53	16	25	9	15	2	6	-	-		1 丁目
59	80	35	53	23	42	9	22	1	6	1	-		2 丁目
16	44	19	24	4	12	3	2	-	3	-	-		3 丁目
35	36	11	15	4	10	1	5	-	-	-	-	4 丁目	
319	437	224	272	84	147	25	64	2	28	-	5	早 宮	
122	138	68	84	24	48	10	19	-	7	-	1		1 丁目
68	80	39	43	17	22	2	15	-	11	-	4		2 丁目
85	142	74	93	32	38	6	20	1	6	-	-		3 丁目
44	77	43	52	11	39	7	10	1	4	-	-	4 丁目	
480	604	287	381	110	204	40	76	4	29	2	2	春 日 町	
66	85	44	62	20	31	8	13	2	4	1	-		1 丁目
107	108	48	54	21	40	8	6	1	5	1	1		2 丁目
83	111	44	80	18	47	6	13	-	7	-	-		3 丁目
94	108	54	77	21	39	7	25	1	8	-	1		4 丁目
69	111	66	66	21	23	8	13	-	4	-	-		5 丁目
61	81	31	42	9	24	3	6	-	1	-	-	6 丁目	
205	270	119	190	42	89	8	45	5	13	-	6	高 松	
41	52	20	35	10	20	1	5	1	3	-	1		1 丁目
30	43	28	36	8	29	2	16	1	8	-	3		2 丁目
29	52	18	30	4	13	2	1	1	1	-	1		3 丁目
53	55	23	41	10	9	1	8	-	1	-	-		4 丁目
17	20	8	14	4	8	1	4	1	-	-	1		5 丁目
35	48	22	34	6	10	1	11	1	-	-	-	6 丁目	
427	572	241	389	89	228	25	82	6	22	1	2	北 町	
72	116	48	97	29	46	5	21	1	6	1	-		1 丁目
70	87	46	60	12	39	5	7	2	2	-	1		2 丁目
30	49	20	38	6	18	1	10	-	6	-	-		3 丁目
-	-	-	-	-	-	-	-	-	-	-	-		4 丁目
44	55	31	25	4	18	2	7	-	1	-	-		5 丁目
62	87	39	67	14	39	5	12	1	2	-	-		6 丁目
64	66	23	39	7	21	2	7	-	2	-	1		7 丁目
85	112	34	63	17	47	5	18	2	3	-	-	8 丁目	
455	574	236	312	94	183	28	65	9	34	-	4	田 柄	
97	111	43	54	17	30	3	8	2	6	-	-		1 丁目
116	186	78	119	30	52	8	18	4	7	-	-		2 丁目
82	97	37	38	15	25	4	11	-	4	-	1		3 丁目
117	132	60	66	20	63	11	24	2	15	-	2		4 丁目
43	48	18	35	12	13	2	4	1	2	-	1	5 丁目	
518	650	217	370	92	199	22	73	6	18	3	6	光 が 丘	
70	100	21	45	4	20	4	8	1	-	-	1		1 丁目
85	119	51	84	20	57	7	20	-	4	-	2		2 丁目
171	211	65	107	26	54	3	18	3	4	1	3		3 丁目
-	-	-	-	-	-	-	-	-	-	-	-		4 丁目
64	87	32	49	17	30	4	11	1	5	1	-		5 丁目
27	24	11	25	4	6	-	2	-	-	-	-		6 丁目
101	109	37	60	21	32	4	14	1	5	1	-	7 丁目	

8 町 丁 ・ 年 齡 (5 歳 階 級)
 (2) 男 ・ 女

町 丁 名	計		0 ～ 4 歳		5 ～ 9 歳		10 ～ 14 歳		15 ～ 19 歳	
	男	女	男	女	男	女	男	女	男	女
旭 町	6,179	6,188	216	226	264	261	299	316	342	300
1 丁目	2,062	2,105	87	100	109	96	103	111	102	97
2 丁目	2,262	2,195	69	58	76	82	107	102	141	108
3 丁目	1,855	1,888	60	68	79	83	89	103	99	95
土 支 田	6,268	6,057	305	316	367	329	347	320	264	277
1 丁目	1,708	1,627	90	86	112	99	110	97	79	80
2 丁目	1,117	1,112	45	54	49	57	60	57	38	54
3 丁目	1,841	1,796	93	102	115	108	94	90	78	74
4 丁目	1,602	1,522	77	74	91	65	83	76	69	69
富 士 見 台	7,177	7,406	309	248	317	309	329	305	331	305
1 丁目	1,433	1,453	51	46	70	69	67	64	77	59
2 丁目	2,042	2,085	62	54	75	63	86	72	94	81
3 丁目	1,800	1,934	73	66	67	60	81	58	74	77
4 丁目	1,902	1,934	123	82	105	117	95	111	86	88
南 田 中	5,514	5,752	241	214	242	218	220	240	214	224
1 丁目	973	959	41	47	41	34	33	29	37	32
2 丁目	820	807	52	45	43	36	46	49	40	36
3 丁目	1,181	1,336	47	31	38	47	45	43	45	64
4 丁目	1,412	1,388	70	59	73	57	61	67	59	66
5 丁目	1,128	1,262	31	32	47	44	35	52	33	26
高 野 台	6,495	6,755	367	326	293	282	267	257	266	260
1 丁目	1,651	1,802	108	69	74	63	71	71	65	73
2 丁目	1,304	1,345	75	100	71	71	46	39	35	49
3 丁目	1,376	1,411	59	51	38	45	45	45	63	41
4 丁目	993	1,009	49	50	56	56	64	47	51	47
5 丁目	1,171	1,188	76	56	54	47	41	55	52	50
谷 原	5,419	5,550	279	273	291	275	253	288	250	265
1 丁目	784	754	39	51	41	41	31	45	36	30
2 丁目	815	788	34	38	38	39	36	43	46	32
3 丁目	799	894	48	43	55	44	43	45	35	46
4 丁目	747	760	54	45	46	50	42	38	30	38
5 丁目	1,212	1,294	52	67	60	62	42	66	53	54
6 丁目	1,062	1,060	52	29	51	39	59	51	50	65
三 原 台	4,783	4,790	243	240	293	252	237	273	221	208
1 丁目	2,048	2,033	104	97	111	89	90	87	99	88
2 丁目	1,016	991	72	74	74	72	62	57	38	34
3 丁目	1,719	1,766	67	69	108	91	85	129	84	86
石 神 井 町	12,585	13,255	532	506	533	491	540	484	470	512
1 丁目	1,430	1,698	38	35	41	43	51	46	43	47
2 丁目	2,095	2,316	98	103	111	102	114	101	90	115
3 丁目	1,208	1,288	41	33	41	20	39	37	24	46
4 丁目	1,438	1,422	70	62	67	53	56	67	59	45
5 丁目	824	784	46	31	23	29	37	32	32	29
6 丁目	1,305	1,345	55	52	56	40	49	32	53	55
7 丁目	2,028	2,043	109	97	89	97	76	78	79	88
8 丁目	2,257	2,359	75	93	105	107	118	91	90	87
石 神 井 台	14,720	14,994	690	658	736	659	757	729	819	713
1 丁目	776	780	36	30	43	29	29	36	38	36
2 丁目	2,207	2,243	89	90	95	82	112	109	124	103
3 丁目	2,685	2,633	143	117	139	105	172	153	164	160
4 丁目	2,128	2,463	75	70	101	93	119	119	128	114
5 丁目	1,942	1,896	96	98	120	96	104	101	111	82
6 丁目	1,399	1,374	66	56	61	73	71	75	74	68
7 丁目	1,772	1,797	90	94	75	89	62	58	78	63
8 丁目	1,811	1,808	95	103	102	92	88	78	102	87
上 石 神 井	8,994	9,199	310	312	281	277	296	337	341	312
1 丁目	2,534	2,585	81	78	61	75	59	79	70	77
2 丁目	1,945	2,001	74	49	65	62	81	81	81	74
3 丁目	2,343	2,400	80	101	91	75	91	87	88	77
4 丁目	2,172	2,213	75	84	64	65	65	90	102	84
上 石 神 井 南 町	962	990	37	33	36	30	45	34	36	54

別 人 口 (住 民 基 本 台 帳)
(つ づ き)

20 ~ 24 歳		25 ~ 29 歳		30 ~ 34 歳		35 ~ 39 歳		40 ~ 44 歳		45 ~ 49 歳		町 丁 名
男	女	男	女	男	女	男	女	男	女	男	女	
400	367	516	422	506	439	531	491	509	481	415	420	旭 町
107	103	167	138	167	148	191	182	176	164	122	135	1 丁目
179	143	196	139	159	130	188	168	161	148	136	127	2 丁目
114	121	153	145	180	161	152	141	172	169	157	158	3 丁目
289	281	348	316	500	440	629	541	567	483	396	346	土 支 田
79	69	104	108	140	129	192	171	169	146	103	86	1 丁目
43	55	62	55	104	89	101	86	90	77	69	58	2 丁目
92	96	106	82	137	117	194	162	164	137	118	111	3 丁目
75	61	76	71	119	105	142	122	144	123	106	91	4 丁目
420	421	545	528	574	542	593	588	621	538	499	458	富 士 見 台
87	78	120	97	88	98	107	118	131	114	109	91	1 丁目
110	124	156	154	171	130	161	143	175	145	145	120	2 丁目
136	125	152	153	137	142	151	162	150	129	101	121	3 丁目
87	94	117	124	178	172	174	165	165	150	144	126	4 丁目
349	330	421	407	486	425	490	462	491	427	354	308	南 田 中
69	77	75	78	119	85	94	83	89	69	64	45	1 丁目
65	50	65	72	72	87	80	63	77	75	53	49	2 丁目
67	69	99	94	91	84	109	90	101	89	72	70	3 丁目
94	92	115	110	133	96	138	134	116	100	107	86	4 丁目
54	42	67	53	71	73	69	92	108	94	58	58	5 丁目
390	391	492	450	615	627	706	662	569	523	393	420	高 野 台
87	116	115	133	153	160	165	178	144	119	85	121	1 丁目
70	84	108	109	164	166	191	151	125	112	66	71	2 丁目
95	77	105	89	114	93	131	115	96	111	97	85	3 丁目
69	66	63	51	76	83	106	99	100	97	85	74	4 丁目
69	48	101	68	108	125	113	119	104	84	60	69	5 丁目
298	303	405	390	431	422	541	488	462	423	371	341	谷 原
53	66	89	84	83	63	92	71	63	43	49	44	1 丁目
42	40	71	58	60	42	65	66	79	63	67	65	2 丁目
39	45	42	55	65	61	83	83	69	78	43	52	3 丁目
40	29	42	55	51	53	71	71	64	66	57	40	4 丁目
69	64	103	82	113	134	134	127	92	94	81	65	5 丁目
55	59	58	56	59	69	96	70	95	79	74	75	6 丁目
274	249	296	287	372	391	501	461	438	408	354	341	三 原 台
122	116	126	124	173	166	207	199	193	176	158	154	1 丁目
48	49	63	72	91	89	129	116	92	71	69	60	2 丁目
104	84	107	91	108	136	165	146	153	161	127	127	3 丁目
717	716	932	907	1,152	1,129	1,245	1,241	1,103	1,001	883	837	石 神 井 町
78	62	71	78	85	103	118	112	101	100	96	82	1 丁目
112	128	158	171	190	204	196	237	199	202	169	165	2 丁目
59	68	109	128	133	118	122	137	108	89	85	82	3 丁目
87	97	140	108	136	148	156	131	126	116	102	98	4 丁目
60	55	76	72	82	81	89	82	58	57	57	51	5 丁目
77	78	83	105	139	117	112	111	126	97	83	90	6 丁目
109	112	139	123	183	185	237	218	203	158	138	134	7 丁目
135	116	156	122	204	173	215	213	182	182	153	135	8 丁目
922	774	1,020	910	1,150	1,086	1,286	1,306	1,202	1,203	1,086	991	石 神 井 台
45	49	39	37	55	61	85	64	66	73	59	48	1 丁目
152	122	134	136	174	151	191	198	180	162	146	154	2 丁目
154	144	198	142	208	187	208	219	238	252	219	198	3 丁目
105	92	127	124	151	149	177	191	145	177	152	146	4 丁目
116	95	141	136	160	135	173	189	176	170	147	117	5 丁目
90	86	122	94	106	88	117	99	97	107	110	97	6 丁目
154	112	134	153	140	167	175	175	160	127	107	102	7 丁目
106	74	125	88	156	148	160	171	140	135	146	129	8 丁目
624	662	895	857	804	728	828	723	746	624	632	566	上 石 神 井
169	215	281	279	253	204	248	215	214	160	183	159	1 丁目
153	142	209	203	155	165	172	167	165	147	151	133	2 丁目
169	160	203	176	190	174	219	186	178	171	160	130	3 丁目
133	145	202	199	206	185	189	155	189	146	138	144	4 丁目
73	58	79	66	63	59	70	81	69	70	80	69	上石神井南町

8 町 丁 ・ 年 齡 (5 歳 階 級)
(2) 男 ・ 女

町 丁 名	50 ～ 54 歳		55 ～ 59 歳		60 ～ 64 歳		65 ～ 69 歳		70 ～ 74 歳	
	男	女	男	女	男	女	男	女	男	女
旭 町	353	285	394	367	347	372	357	350	295	375
1 丁目	106	95	136	147	118	143	140	142	108	141
2 丁目	119	110	134	108	123	125	136	132	122	159
3 丁目	128	80	124	112	106	104	81	76	65	75
土 支 田	301	247	335	328	388	423	456	443	344	365
1 丁目	83	73	86	85	87	96	99	94	69	77
2 丁目	56	43	74	58	89	88	89	81	72	67
3 丁目	92	76	83	95	110	118	135	133	108	127
4 丁目	70	55	92	90	102	121	133	135	95	94
富 士 見 台	413	362	442	452	437	465	389	486	365	465
1 丁目	81	69	88	96	104	101	67	82	67	82
2 丁目	124	101	127	132	134	122	109	157	121	141
3 丁目	106	109	120	121	108	124	112	121	84	124
4 丁目	102	83	107	103	91	118	101	126	93	118
南 田 中	263	293	381	298	324	398	332	439	294	421
1 丁目	45	56	68	53	49	57	57	76	39	50
2 丁目	40	48	56	38	34	35	30	33	23	39
3 丁目	45	63	79	73	69	106	80	95	76	129
4 丁目	75	75	92	70	78	95	72	95	49	65
5 丁目	58	51	86	64	94	105	93	140	107	138
高 野 台	348	351	409	428	407	434	293	338	258	355
1 丁目	103	108	116	123	124	115	72	119	78	89
2 丁目	61	67	86	77	70	85	49	51	46	53
3 丁目	76	71	86	86	92	101	83	83	54	97
4 丁目	57	57	60	62	44	56	31	43	33	43
5 丁目	51	48	61	80	77	77	58	42	47	73
谷 原	280	274	306	303	310	303	280	356	270	320
1 丁目	45	39	36	38	31	31	30	35	25	33
2 丁目	46	42	46	45	45	44	44	50	39	51
3 丁目	41	39	40	44	45	53	42	48	39	54
4 丁目	38	31	44	30	40	44	44	59	39	37
5 丁目	53	61	77	74	64	70	63	82	64	71
6 丁目	57	62	63	72	85	61	57	82	64	74
三 原 台	290	230	266	245	254	276	218	258	231	223
1 丁目	127	98	92	102	114	127	93	113	105	87
2 丁目	65	42	45	42	46	62	41	39	41	42
3 丁目	98	90	129	101	94	87	84	106	85	94
石 神 井 町	725	702	748	753	704	782	688	801	595	783
1 丁目	73	78	92	101	98	131	117	193	148	177
2 丁目	126	117	107	125	105	89	81	106	86	122
3 丁目	72	72	78	83	79	86	85	91	41	60
4 丁目	80	76	74	77	86	78	65	59	47	64
5 丁目	48	60	67	46	41	43	40	39	27	27
6 丁目	74	85	83	79	59	82	78	75	55	79
7 丁目	131	101	117	113	101	112	107	110	83	110
8 丁目	121	113	130	129	135	161	115	128	108	144
石 神 井 台	834	850	884	900	802	952	746	892	718	807
1 丁目	39	42	33	33	56	66	44	57	54	45
2 丁目	142	143	148	134	125	159	106	128	109	107
3 丁目	169	143	154	171	139	152	115	141	111	112
4 丁目	99	129	121	137	110	168	145	229	137	205
5 丁目	111	102	123	110	86	116	82	96	77	96
6 丁目	88	91	96	86	64	78	69	68	71	69
7 丁目	98	95	103	116	117	96	90	81	81	77
8 丁目	88	105	106	113	105	117	95	92	78	96
上 石 神 井	512	541	564	542	533	529	446	574	458	567
1 丁目	146	146	173	132	144	139	130	166	130	160
2 丁目	108	121	111	129	114	108	84	107	81	111
3 丁目	124	142	143	150	154	169	117	145	114	173
4 丁目	134	132	137	131	121	113	115	156	133	123
上石神井南町	62	69	71	78	74	45	47	65	39	56

別 人 口 (住 民 基 本 台 帳)
(つ づ き)

75 ~ 79 歳		80 ~ 84 歳		85 ~ 89 歳		90 ~ 94 歳		95 ~ 99 歳		100 歳 以 上		町 丁 名	
男	女	男	女	男	女	男	女	男	女	男	女		
228	308	134	208	53	131	16	50	3	15	1	4	旭 町	
76	80	33	43	10	28	2	7	1	4	1	1		1 丁目
103	136	73	112	28	65	10	34	2	6	—	3		2 丁目
49	92	28	53	15	38	4	9	—	5	—	—	3 丁目	
263	283	106	163	42	87	17	54	3	12	1	3	土 支 田	
69	67	26	33	9	17	2	12	—	2	—	—		1 丁目
39	54	21	47	12	19	3	12	1	1	—	—		2 丁目
78	73	21	43	14	29	7	16	1	4	1	3		3 丁目
77	89	38	40	7	22	5	14	1	5	—	—	4 丁目	
299	386	181	265	87	160	20	91	5	29	1	3	富 士 見 台	
58	68	43	51	12	36	4	24	2	8	—	2		1 丁目
87	158	64	98	33	57	8	24	—	9	—	—		2 丁目
67	91	45	62	27	51	5	29	3	8	1	1		3 丁目
87	69	29	54	15	16	3	14	—	4	—	—	4 丁目	
228	297	114	186	47	107	19	43	4	15	-	-	南 田 中	
29	33	13	27	8	15	2	9	1	4	—	—		1 丁目
23	27	11	13	5	9	3	1	2	2	—	—		2 丁目
70	93	36	54	7	32	4	10	1	—	—	—		3 丁目
40	45	26	40	12	21	2	12	—	3	—	—		4 丁目
66	99	28	52	15	30	8	11	—	6	—	—	5 丁目	
215	270	129	208	53	109	22	43	3	19	-	2	高 野 台	
53	67	26	46	8	23	4	4	—	3	—	2		1 丁目
28	30	10	16	3	10	—	1	—	3	—	—		2 丁目
63	90	44	72	23	36	10	18	2	5	—	—		3 丁目
30	37	11	26	7	11	1	2	—	2	—	—		4 丁目
41	46	38	48	12	29	7	18	1	6	—	—	5 丁目	
200	226	115	166	65	87	10	33	1	13	1	1	谷 原	
25	18	11	14	3	6	2	2	—	—	—	—		1 丁目
27	35	20	24	9	7	1	4	—	—	—	—		2 丁目
30	37	25	33	11	24	3	8	1	2	—	—		3 丁目
22	24	16	31	6	11	1	5	—	3	—	—		4 丁目
48	57	26	36	15	16	2	8	—	4	1	—		5 丁目
48	55	17	28	21	23	1	6	—	4	—	1	6 丁目	
140	221	104	127	40	70	9	24	1	6	1	-	三 原 台	
59	93	47	62	19	41	7	12	1	2	1	—		1 丁目
21	38	11	16	7	12	1	3	—	1	—	—		2 丁目
60	90	46	49	14	17	1	9	—	3	—	—	3 丁目	
490	704	342	462	120	287	43	117	21	33	2	7	石 神 井 町	
106	144	45	79	20	57	5	25	3	5	1	—		1 丁目
78	106	46	69	15	43	10	7	4	4	—	—		2 丁目
43	63	29	36	13	22	6	15	1	1	—	1		3 丁目
37	57	37	41	7	27	4	12	2	5	—	1		4 丁目
22	27	12	16	7	5	—	2	—	—	—	—		5 丁目
44	71	46	48	23	29	6	13	4	5	—	2		6 丁目
60	94	46	63	14	35	4	10	3	3	—	2		7 丁目
100	142	81	110	21	69	8	33	4	10	1	1	8 丁目	
536	693	340	490	124	238	53	108	14	30	1	5	石 神 井 台	
31	38	18	23	3	7	3	5	—	1	—	—		1 丁目
96	90	48	99	26	49	8	22	2	5	—	—		2 丁目
63	112	58	77	18	27	9	16	6	4	—	1		3 丁目
144	151	67	84	21	53	3	23	1	8	—	1		4 丁目
57	77	42	46	9	21	9	11	2	2	—	—		5 丁目
39	72	37	32	13	23	7	9	1	2	—	1		6 丁目
45	75	34	68	18	34	8	10	2	3	1	2		7 丁目
61	78	36	61	16	24	6	12	—	5	—	—	8 丁目	
343	449	260	327	87	183	28	66	5	19	1	4	上 石 神 井	
82	130	79	90	25	53	3	25	2	3	1	—		1 丁目
68	77	46	69	18	36	8	18	1	2	—	—		2 丁目
119	125	71	94	22	44	9	11	1	6	—	4		3 丁目
74	117	64	74	22	50	8	12	1	8	—	—	4 丁目	
32	52	32	41	13	20	2	8	2	1	-	1	上石神井南町	

別 人 口 (住 民 基 本 台 帳)
(つ づ き)

20 ~ 24 歳		25 ~ 29 歳		30 ~ 34 歳		35 ~ 39 歳		40 ~ 44 歳		45 ~ 49 歳		町 丁 名
男	女	男	女	男	女	男	女	男	女	男	女	
529	535	708	654	768	735	767	767	715	610	553	526	下 石 神 井
73	88	106	104	152	125	136	139	106	86	62	69	1 丁 目
95	94	135	117	142	137	140	141	145	117	118	104	2 丁 目
37	53	90	80	81	80	99	99	90	82	76	57	3 丁 目
136	130	161	151	174	161	139	132	137	98	118	116	4 丁 目
92	78	101	102	110	109	103	110	99	88	74	65	5 丁 目
96	92	115	100	109	123	150	146	138	139	105	115	6 丁 目
135	155	181	160	165	169	165	159	153	189	171	187	立 野 町
194	179	268	219	226	182	211	197	245	191	196	173	関 町 東
133	128	189	151	158	136	150	141	158	130	134	125	1 丁 目
61	51	79	68	68	46	61	56	87	61	62	48	2 丁 目
529	543	651	632	665	665	660	730	645	587	524	537	関 町 南
85	101	87	105	118	96	105	115	91	80	79	57	1 丁 目
126	129	199	184	181	192	146	182	141	139	134	163	2 丁 目
111	120	161	125	141	127	127	135	129	104	109	101	3 丁 目
207	193	204	218	225	250	282	298	284	264	202	216	4 丁 目
649	634	710	710	774	790	841	930	994	914	834	855	関 町 北
110	121	141	148	124	132	129	153	146	141	137	123	1 丁 目
122	152	155	179	200	208	197	221	202	167	158	140	2 丁 目
165	126	133	119	136	124	119	126	138	147	138	173	3 丁 目
112	112	156	142	174	174	183	147	176	159	136	160	4 丁 目
140	123	125	122	140	152	213	283	332	300	265	259	5 丁 目
945	1,017	1,145	1,248	1,430	1,385	1,483	1,488	1,393	1,384	1,169	1,145	東 大 泉
110	141	132	173	165	184	158	153	156	179	160	163	1 丁 目
160	157	204	203	305	294	361	332	304	240	216	188	2 丁 目
119	135	161	190	161	180	170	174	154	179	148	160	3 丁 目
76	111	111	126	111	91	109	112	105	96	86	87	4 丁 目
145	128	127	155	164	152	160	173	146	170	144	140	5 丁 目
161	199	240	230	267	267	264	270	240	253	198	202	6 丁 目
174	146	170	171	257	217	261	274	288	267	217	205	7 丁 目
-	-	-	-	-	-	-	-	-	-	-	1	西 大 泉 町
530	465	593	575	742	731	934	912	996	872	741	617	西 大 泉
109	83	151	114	164	142	186	165	163	156	139	105	1 丁 目
77	62	64	80	94	92	116	116	132	123	99	103	2 丁 目
94	94	99	117	133	130	160	157	194	158	118	113	3 丁 目
61	71	90	84	117	124	159	167	167	136	113	87	4 丁 目
123	99	123	105	144	162	192	190	231	213	186	149	5 丁 目
66	56	66	75	90	81	121	117	109	86	86	60	6 丁 目
766	728	779	778	1,017	966	1,197	1,184	1,164	1,108	1,026	858	南 大 泉
129	127	131	115	153	164	192	191	228	189	174	162	1 丁 目
146	150	130	121	139	138	187	192	179	192	178	138	2 丁 目
149	106	134	133	173	179	221	200	197	183	186	141	3 丁 目
156	159	192	196	273	252	297	298	278	267	231	195	4 丁 目
142	151	146	164	205	171	231	232	185	191	176	151	5 丁 目
44	35	46	49	74	62	69	71	97	86	81	71	6 丁 目
512	517	591	572	766	746	1,071	965	1,053	887	705	631	大 泉 町
102	106	128	170	160	159	248	236	233	183	154	136	1 丁 目
103	125	132	104	148	132	203	181	208	173	158	135	2 丁 目
110	93	96	103	126	131	186	173	211	191	139	132	3 丁 目
71	68	92	71	143	137	193	156	199	158	106	97	4 丁 目
62	51	78	57	85	88	98	80	82	89	75	62	5 丁 目
64	74	65	67	104	99	143	139	120	93	73	69	6 丁 目
863	753	938	864	1,198	1,088	1,471	1,394	1,468	1,403	1,146	1,112	大 泉 学 園 町
89	67	86	87	99	96	112	130	116	110	119	89	1 丁 目
141	108	168	131	187	162	183	159	162	163	131	120	2 丁 目
69	79	75	72	110	97	120	140	158	140	96	90	3 丁 目
93	95	113	105	141	144	227	189	204	199	131	144	4 丁 目
103	91	87	92	151	149	194	186	208	184	159	147	5 丁 目
131	92	143	142	156	146	186	172	183	184	147	179	6 丁 目
133	115	131	115	169	151	224	212	222	220	165	158	7 丁 目
104	106	134	120	185	142	220	206	210	195	183	177	8 丁 目
-	-	1	-	-	1	5	-	5	8	15	8	9 丁 目

8 町 丁 ・ 年 齡 (5 歳 階 級)
 (2) 男 ・ 女

町 丁 名	50 ～ 54 歳		55 ～ 59 歳		60 ～ 64 歳		65 ～ 69 歳		70 ～ 74 歳	
	男	女	男	女	男	女	男	女	男	女
下 石 神 井	499	458	519	503	481	466	390	450	293	372
1 丁目	72	76	88	76	65	69	50	55	41	50
2 丁目	82	107	99	85	98	91	78	97	61	63
3 丁目	51	55	68	66	63	56	57	67	40	61
4 丁目	103	81	96	88	90	93	80	73	39	67
5 丁目	74	58	77	77	54	58	44	60	41	37
6 丁目	117	81	91	111	111	99	81	98	71	94
立 野 町	149	144	149	152	114	139	104	116	77	102
関 町 東	164	133	147	134	127	121	125	129	96	126
1 丁目	123	87	104	98	90	79	92	91	70	85
2 丁目	41	46	43	36	37	42	33	38	26	41
関 町 南	479	474	475	503	488	535	405	458	361	402
1 丁目	65	88	63	63	46	60	42	58	36	38
2 丁目	133	116	123	133	126	141	109	141	101	96
3 丁目	91	81	95	87	87	95	81	71	69	91
4 丁目	190	189	194	220	229	239	173	188	155	177
関 町 北	652	608	684	590	539	580	436	514	355	492
1 丁目	110	99	109	84	75	63	55	84	54	62
2 丁目	95	103	127	98	101	126	84	104	70	104
3 丁目	128	109	141	135	126	130	100	109	87	106
4 丁目	130	116	143	147	130	135	91	116	78	121
5 丁目	189	181	164	126	107	126	106	101	66	99
東 大 泉	1,024	937	900	948	934	959	822	990	740	993
1 丁目	165	117	102	116	98	94	83	85	56	80
2 丁目	158	159	163	154	178	176	133	170	128	176
3 丁目	126	141	134	133	151	163	172	190	132	188
4 丁目	82	67	60	68	56	68	76	83	59	66
5 丁目	116	115	113	133	101	105	80	90	76	115
6 丁目	183	171	154	163	164	159	133	161	119	183
7 丁目	194	167	174	181	186	194	145	211	170	185
西 大 泉 町	-	-	-	-	-	1	1	2	3	3
西 大 泉	546	535	680	613	589	691	701	801	603	683
1 丁目	116	101	114	102	101	109	104	122	91	104
2 丁目	92	83	84	77	86	106	99	108	78	88
3 丁目	91	93	115	98	98	99	114	138	88	125
4 丁目	73	79	97	98	83	104	109	127	103	102
5 丁目	131	126	180	152	131	164	180	192	151	165
6 丁目	43	53	90	86	90	109	95	114	92	99
南 大 泉	763	696	761	755	686	731	612	778	605	734
1 丁目	142	126	155	146	126	158	134	171	147	149
2 丁目	139	137	142	145	112	130	131	137	99	117
3 丁目	127	108	108	117	133	123	93	138	78	119
4 丁目	165	148	173	171	147	162	125	169	146	168
5 丁目	129	126	133	131	131	115	91	113	88	122
6 丁目	61	51	50	45	37	43	38	50	47	59
大 泉 町	572	504	673	677	702	802	831	932	707	829
1 丁目	134	121	148	138	142	187	174	196	153	176
2 丁目	113	103	174	169	189	170	211	238	198	238
3 丁目	120	100	121	132	130	158	168	178	126	149
4 丁目	80	89	108	104	100	115	124	129	84	120
5 丁目	70	49	57	65	76	90	76	88	72	78
6 丁目	55	42	65	69	65	82	78	103	74	68
大 泉 学 園 町	964	873	948	976	1,003	1,101	1,020	1,243	948	1,135
1 丁目	88	88	76	96	89	90	90	93	66	89
2 丁目	109	95	118	94	92	97	74	111	79	106
3 丁目	98	86	106	80	77	81	86	91	87	68
4 丁目	121	97	119	129	112	144	125	157	132	168
5 丁目	118	109	125	114	146	143	141	164	114	172
6 丁目	146	124	139	188	187	188	183	224	188	207
7 丁目	148	153	129	149	148	183	154	201	148	164
8 丁目	128	117	131	123	146	168	165	198	134	161
9 丁目	8	4	5	3	6	7	2	4	-	-

9 年少人口指数、老年人口指数、従属人口指数、老年化指数、 老年人口1人当り生産年齢人口の推移

(各年1月1日現在)

年 次	年少人口指数	老年人口指数	従属人口指数	老年化指数	老年人口1人当り 生産年齢人口
平成 12 年	18.7	20.6	39.3	110.6	4.8
13	18.7	21.7	40.4	115.8	4.6
14	18.8	22.6	41.4	120.4	4.4
15	18.8	23.6	42.3	125.4	4.2
16	18.8	24.3	43.0	129.2	4.1
17	18.9	25.0	43.9	132.3	4.0
18	18.9	26.7	45.7	141.6	3.8
19	18.9	26.8	45.7	141.6	3.7
20	18.9	27.5	46.4	145.3	3.6
21	18.9	28.3	47.2	149.3	3.5

注：(1) 外国人登録は含まれていない。

$$(2) \text{年少人口指数} = \frac{\text{年少人口(0~14歳)}}{\text{生産年齢人口(15~64歳)}} \times 100$$

$$(3) \text{老年人口指数} = \frac{\text{老年人口(65歳以上)}}{\text{生産年齢人口(15~64歳)}} \times 100$$

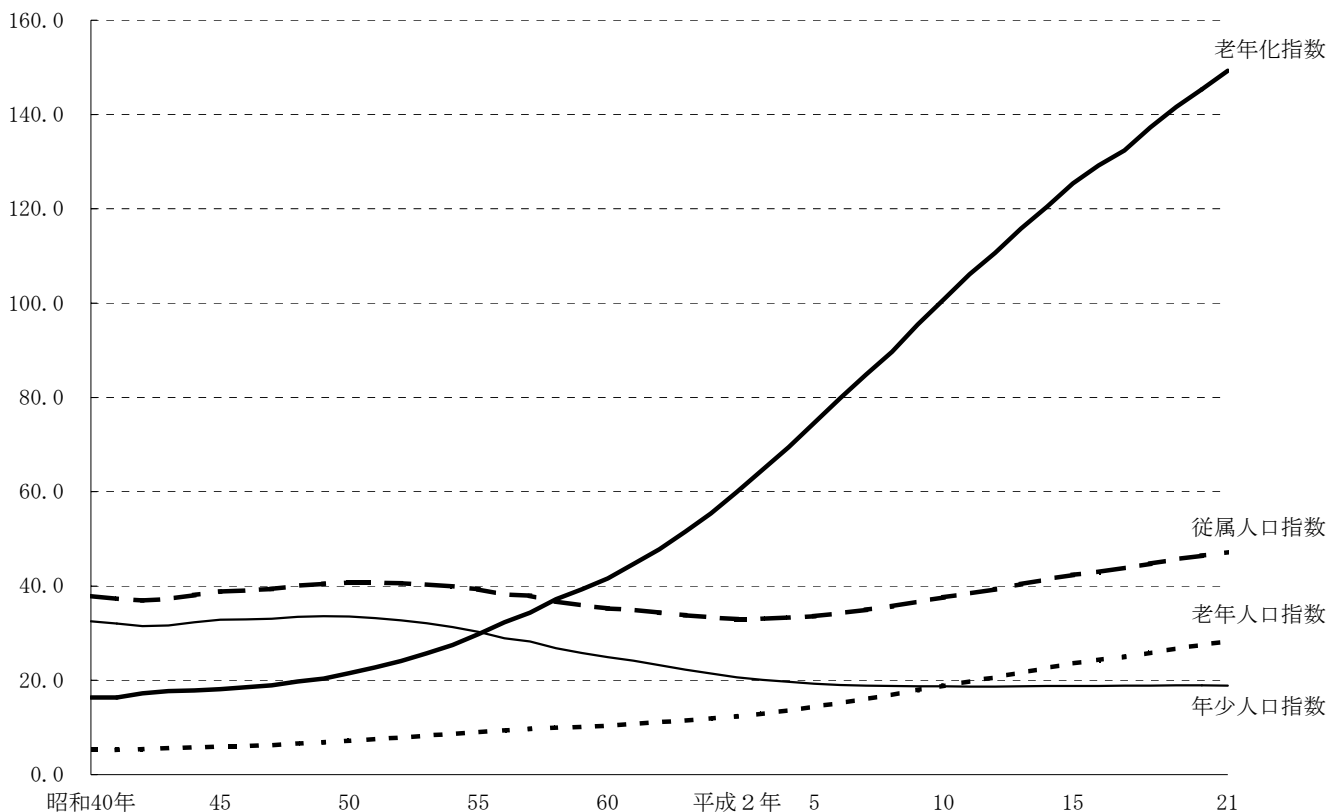
$$(4) \text{従属人口指数} = \frac{\text{年少人口(0~14歳)} + \text{老年人口(65歳以上)}}{\text{生産年齢人口(15~64歳)}} \times 100$$

$$(5) \text{老年化指数} = \frac{\text{老年人口(65歳以上)}}{\text{年少人口(0~14歳)}} \times 100$$

$$(6) \text{老年人口1人当り生産年齢人口} = \frac{\text{生産年齢人口(15~64歳)}}{\text{老年人口(65歳以上)}}$$

資料：総務部総務課、区民部戸籍住民課

特殊年齢構造指数の推移 (各年1月1日現在)



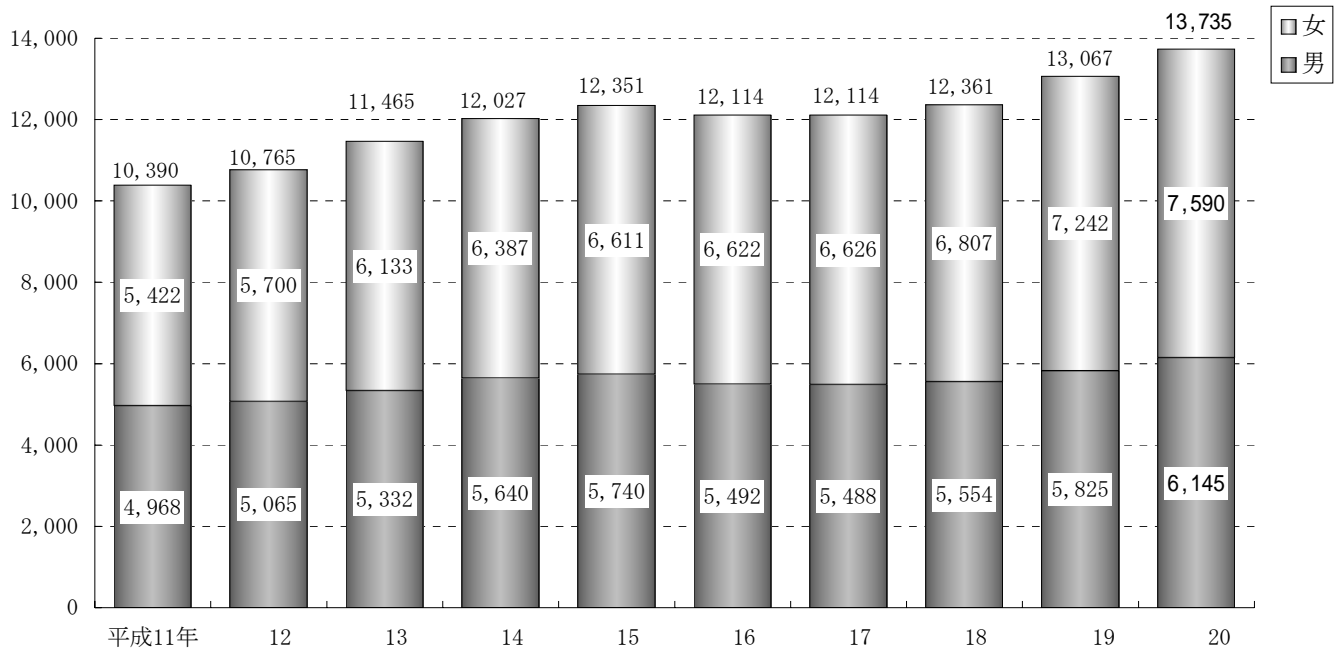
10 外 国 人 登 録 数

(各年12月28日現在)

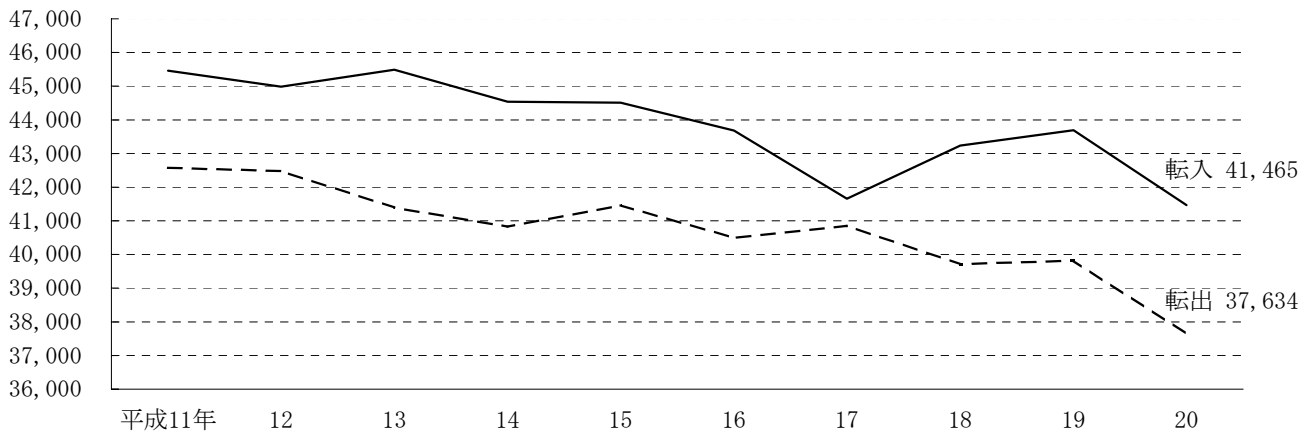
年 次 ・ 国 籍 別	人 数			国 籍 別	人 数		
	計	男	女		計	男	女
平成 16 年	12,114	5,492	6,622	ベ ル ギ ー	6	3	3
17	12,114	5,488	6,626	キ ュ ー	5	3	2
18	12,361	5,554	6,807	ブ ル ガ ル リ	5	2	3
19	13,067	5,825	7,242	ベ ラ ル リ	5	3	2
20	13,735	6,145	7,590	ベ ラ ル リ	5	—	5
中 韓 国 ・ 朝 鮮 国	4,745	1,953	2,792	ポ ー ラ ン ド	5	2	3
フ イ リ ビ ン 国	4,704	1,990	2,714	ポ エ ス ト ニ ア	4	1	3
米 イ ン ド	979	144	835	カ ザ フ ス タ ン	4	3	1
イ ン ド ナ	512	344	168	カ メ ル ー ジ	4	3	1
イ ン ド ナ	273	163	110	カ メ ン ボ ジ	4	1	3
タ ン ザ ン	250	49	201	ケ ス ロ ニ バ キ	4	3	1
英 国	200	151	49	セ ネ ガ ル	4	2	2
イ タ リ ヤ	195	145	50	セ ネ ガ ル	4	4	—
イ タ リ ヤ	134	93	41	南 ア フ リ カ 共 和 国	4	3	1
イ タ リ ヤ	131	97	34	モ ン テ ン ゴ 公 共 共 和 国	4	2	2
ブ ラ ジ ル	112	49	63	ア フ ガ ニ ス タ ン	3	3	—
マ レ ー シ ャ	111	60	51	ア ウ ズ ベ キ ス タ ン	3	1	2
フ ァ イ ラ ン ス	108	76	32	コ ン ゴ 民 主 共 和 国	3	3	—
オ ー ス ト ラ リ ア	104	77	27	ジ ン バ ブ	3	2	1
オ ー ス ト ラ リ ア	89	61	28	ス バ イ	3	2	1
パ キ ス タ ン	71	51	20	チ ュ ニ ム ニ カ ジ	3	3	—
ベ ン ゴ ー	88	49	39	ド ミ ル ニ カ 共 和 国	3	3	—
ロ シ ャ	50	14	36	ノ ー ル リ ウ ェ	3	2	1
イ ス ラ ン	51	48	3	ボ リ ジ ュ	3	1	2
イ ス ラ ン	49	32	17	ホ ン ジ ュ	3	—	3
ナ ン デ	49	49	—	エ ク ア ド ル	2	2	—
コ ン ゴ ー	47	12	35	エ ジ ブ	2	2	—
モ ン ゴ ー	46	12	34	ガ ジ ン	2	2	—
シ ン ガ ポ ー	41	17	24	ギ ニ ア	2	1	1
ド ン	41	27	14	ト ー	2	2	—
ト ー	37	33	4	マ ケ ド ニ ア 旧 ユ ー ゴ ス ラ ビ ア 共 和 国	2	—	2
イ タ リ ヤ	35	28	7	モ ー リ シ ャ	2	2	—
サ ー	35	28	7	ラ ー	2	1	1
ミ ン マ	33	33	—	ア イ ス ラ ン	1	1	—
ニ ュ ー ジ ー ラ ン	32	23	9	ア イ ル メ ニ	1	—	—
ス ペ ー ン	30	23	7	アイ エ ル サ ル バ ド	1	1	—
ペ ー ン	26	20	6	エ ガ ル ボ	1	—	1
ウ ー ー	22	16	6	キ ル ボ	1	1	—
ス ー ー	15	3	12	コ ス タ リ	1	1	—
ス ー ー	13	13	—	コ ー ト ジ ボ ワ	1	1	—
ハ ル ー	13	6	7	シ ジ ャ マ イ	1	1	—
ギ ー	13	1	12	ス ヤ ー	1	1	—
フ ァ イ ン ラ ン	12	11	1	セル ビ ア ・ モ ン テ ン ゴ	1	—	1
ア イ ン ラ ン	11	6	5	タ ン ザ ン	1	1	—
イ ン ラ ン	10	9	1	フ ー	1	—	1
イ ン ラ ン	10	8	2	ブ ル	1	1	—
ア ー	9	5	4	ブ ル	1	1	—
ベ ー	9	6	3	ポ ル ト	1	—	1
オ ー	7	3	4	マ マ	1	1	—
ギ ー	7	5	2	マ マ	1	1	—
メ ー	7	3	4	ミ ク ロ	1	1	—
ウ ー	6	2	4	モ ル	1	—	1
オ ー	6	3	3	リ ト	1	1	—
デ ー	6	3	3	レ ト	1	1	—
パ ー	6	2	4	無	7	3	4

資 料 : 区 民 部 戸 籍 住 民 課

外国人登録数の推移 (各年12月28日現在)



転入・転出の推移 (過去10年分)



3 国勢調査

＝ 調査の概要 ＝

わが国に居住するすべての人を対象とした、国の最も基本的な統計調査である。

この調査は、人口の把握が第一のねらいであるが、さらに、年齢、家族構成、職業・産業、通勤、住居の状況など、いろいろな角度から人口および世帯のすがたを明らかにすることを目的としている。

大正9年に最初の調査が行われ、以後5年ごとに調査項目の多い大規模調査と少ない簡易調査が交互に実施されている。平成17年調査は簡易調査で、平成17年10月1日を基準日として実施された。

＝ 調査の対象 ＝

調査の時点で、わが国に「常住している」すべての人が対象で、外国人も含まれる。ただし、外国の外交団・領事団とその随員や家族および在日米軍の軍人・軍属とその家族は対象から除外されている。また、歯舞群島のほか3島は対象外である。

＝ 常住地とは ＝

調査の時点で、3か月以上居住しているか、居住する予定になっている場所を常住地としている。

ただし、次の者は、それぞれの場所を常住地とみなしている。

- (1) 3か月以上居住しているか、居住する予定になっている住居のない者は、調査の時点にいた場所。
- (2) 学校や各種学校の在学者で、通学のために施設(学生寮、下宿など)に宿泊しているものは、その施設。
- (3) 病院または療養所に3か月以上入院している者は、入院先。
- (4) 船舶に乗り組んでいる者で陸上に生活の本拠を持たないものは、船舶が日本のものであれば、その船舶。
- (5) 自衛隊の営舎内または自衛隊が使用する船舶内の居住者は、その営舎または船舶が籍を置く地方総監部。
- (6) 刑務所・少年刑務所・拘置所に収容されている者のうち、死刑の確定したものおよび受刑者ならびに少年院または婦人補導院の在院者については、その施設。

＝ 世帯とは ＝

国勢調査における世帯とは、一般の家庭のように、住居と生計を共にする人々の集まりをいい、その他に単身者世帯がある。例外として、次の場合は棟ごとにまとめて1つの世帯とする。

- (1) 学校の学生寮・寄宿舎に住む学生・生徒
- (2) 病院・療養所などの入院患者
- (3) 刑務所などの矯正施設の入所者

この他、自衛隊の営舎内居住者は中隊ごとに1つの世帯とし、老人ホーム・児童保護施設などの入居者は、施設ごとに1つの世帯とした。

＝ 世帯の種類 ＝

一般世帯

- (1) 住居と生計を共にする人々の集まり。または、一戸を構える単身者。
- (2) 間借りの単身者または下宿している単身者。
- (3) 勤め先の独身寮・寄宿舎に住む単身者。

施設等の世帯

- (1) 寮・寄宿舎の学生・生徒。
- (2) 病院等の入院者。
- (3) 老人ホームなど社会施設入所者。
- (4) 自衛隊の営舎内居住者。
- (5) 刑務所・拘置所・少年院などの入所者。
- (6) 住居不定者、陸上に住所を持たない船員。

＝ 世帯の家族類型 ＝

世帯員が1人		単独世帯
世帯員が2人以上	世帯主とその親族からなる場合	親族世帯
	世帯主と親族、使用人などからなる場合	
	世帯主と親族関係にある者がいない場合	非親族世帯

＝ 用語の解説 ＝

- 常 住 人 口 当該地域において調査対象となった者の数。夜間人口と同義である。
- 流 入 人 口 当該地域に通勤または通学し、常住地が他地域にある者の数。
- 流 出 人 口 当該地域に常住地があり、他地域に通勤または通学している者の数。
- 昼 間 人 口 「常住人口」 ＋ 「流入人口」 － 「流出人口」。
- 残 留 人 口 「常住人口」 － 「流出人口」。
- 年 齢 調査年の9月30日現在による満年齢をいう（なお、その年の10月1日午前零時に生まれた人は0歳とする。）。
- 現 在 人 口 調査時に居た場所で調査する方法による人口。

＝ 住民基本台帳人口との相違点 ＝

項 目		国 勢 調 査	住 民 基 本 台 帳
調 査 方 法		実地調査による。	住民の届出によるため、届けの無い者は把握できない。
人 口	外 国 人	外国人を含む。	外国人を含まない。
	3 か月以上の不在者	調査時に滞在している地域の人口に含める。	住所地の人口に含める。

世 帯 の 区 切 り 方			
項 目		国 勢 調 査	住 民 基 本 台 帳
住居と生計を共にする2人以上の集まり		1世帯とする。	同左。
1人で1戸を構えている人			
間 借 り 人 ・ 下 宿 人	単 身 の も の	1人ひとりを1世帯とする。	同左。
	家 族 と 一 緒 の も の	家族ごとに1世帯とする。	
雇 主 と 同 居 の 雇 用 者	単 身 の も の	雇主の世帯に含める。	生計を同じにするものは同一世帯にまとめ、それ以外のものは1人1世帯とする。
	家 族 と 一 緒 の も の	家族ごとに1世帯とする。	
同 居 の 家 事 使 用 人	単 身 の も の	雇主の世帯に含める。	
	家 族 と 一 緒 の も の	家族ごとに1世帯とする。	
寮・寄宿舎に入居している単身者	勤め先の寮など	1人1世帯とする。	1人1世帯とする。
	学校の寮など	棟ごと一括して1世帯とする。	
病 院 な ど の 入 院 者		原則として施設ごとまたは棟ごと一括して1世帯とする。	(一般に) 1人1世帯とする。
老 人 ホ ー ム な ど 社 会 施 設 の 入 所 者			
刑 務 所 な ど 矯 正 施 設 の 入 所 者			
自 衛 隊 の 営 舎 内 住 居 者			

11 世帯数と人口の推移

(各年10月1日現在)

年次	世帯数	人口			人口密度 (人/㎢)	1世帯 当り人員	対前回比増加	
		計	男	女			世帯数	人口
大正 9 年	...	25,748	13,136	12,612	548
14	...	39,226	20,088	19,138	835	13,478
昭和 5 年	...	54,783	28,345	26,438	1,166	15,557
10	...	72,737	37,393	35,344	1,548	17,954
15	...	112,411	59,036	53,375	2,392	39,674
22	24,399	111,792	58,322	53,470	2,379	4.58	...	△ 619
23	25,153	113,683	58,276	55,407	2,419	4.52	754	1,891
25	27,465	125,197	62,263	62,934	2,664	4.56	2,312	11,514
30	41,290	185,814	95,518	90,296	3,953	4.50	13,825	60,617
35	79,796	305,628	156,098	149,530	6,503	3.83	38,506	119,814
40	124,887	434,721	222,699	212,022	9,249	3.48	45,091	129,093
45	165,027	527,931	270,356	257,575	11,233	3.20	40,140	93,210
50	187,801	559,665	285,786	273,879	11,908	2.98	22,774	31,734
55	202,316	564,156	285,789	278,367	12,003	2.79	14,515	4,491
60	215,909	587,887	297,239	290,648	12,508	2.72	13,593	23,731
平成 2 年	242,021	618,663	312,074	306,589	12,846	2.56	26,112	30,776
7	264,086	635,746	318,551	317,195	13,201	2.41	22,065	17,083
12	287,243	658,132	327,085	331,047	13,666	2.29	23,157	22,386
17	312,212	692,339	342,567	349,772	14,376	2.22	24,969	34,207

注：(1) 昭和15年以前の数値は、各回国勢調査結果を現在の区の境域に合わせて組替えまたは推計した数値である。
 (2) 昭和22年は「臨時国勢調査(調査期日10月1日)」、昭和23年は「人口調査(調査期日8月1日)」による数値である。
 (3) 昭和22年以前の人口は「現在人口」、昭和23年以降は「常住人口」である。昭和25年では「現在人口」も調査した。
 124,667人で「常住人口」より少なかった。

資料：総務省統計局「国勢調査報告」、「昭和55年10月1日の境域による各回国勢調査時の市区町村別人口」

12 年少人口、生産年齢人口および老年人口の推移

(1) 実数

(各年10月1日現在)

年次	総数	年少人口(0～14歳)			生産年齢人口(15～64歳)			老年人口(65歳以上)		
		計	男	女	計	男	女	計	男	女
昭和 55 年	564,156	118,509	60,769	57,740	407,489	208,046	199,443	37,276	16,346	20,930
60	587,887	105,577	54,097	51,480	435,973	223,090	212,883	45,925	19,772	26,153
平成 2 年	618,663	92,988	47,619	45,369	463,246	236,639	226,607	58,412	25,014	33,398
7	635,746	87,038	44,601	42,437	466,364	236,542	229,822	76,694	33,708	43,256
12	658,132	85,765	43,979	41,786	467,346	235,839	231,507	101,039	44,889	56,150
17	692,339	80,006	40,797	39,209	432,926	215,963	216,963	130,755	58,750	72,005

資料：総務省統計局「国勢調査報告」

(2) 構成比

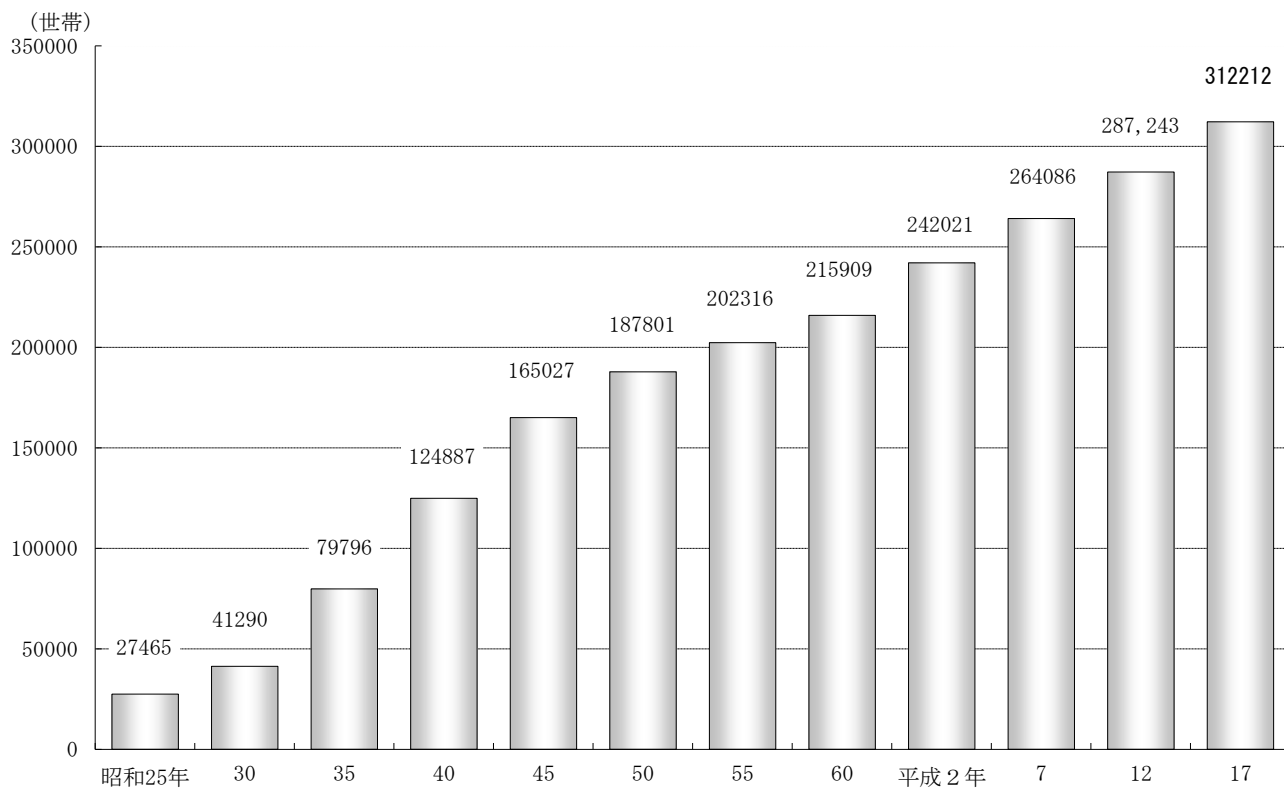
(単位：%)

(各年10月1日現在)

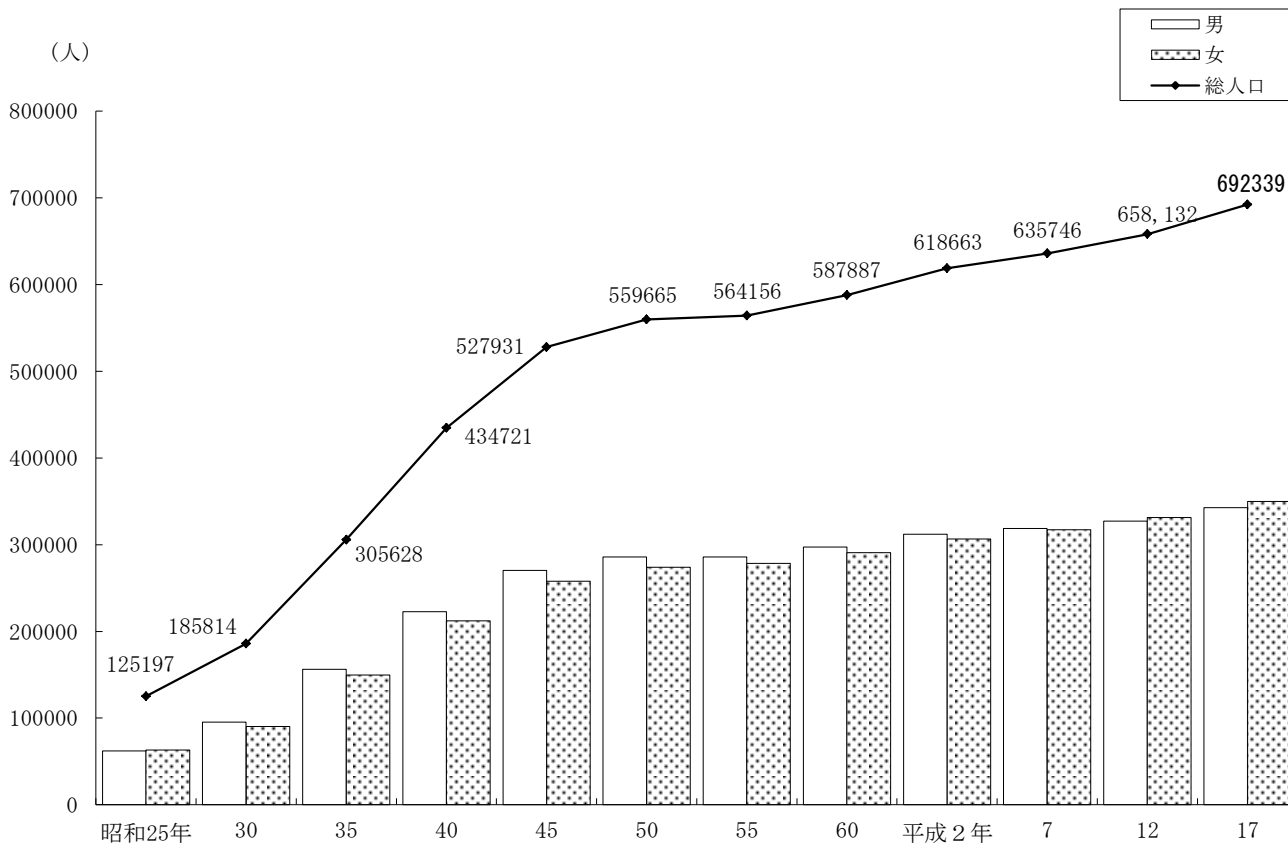
年次	総数	年少人口(0～14歳)			生産年齢人口(15～64歳)			老年人口(65歳以上)		
		計	男	女	計	男	女	計	男	女
昭和 55 年	100	21.0	10.8	10.2	72.2	36.9	35.3	6.6	2.9	3.7
60	100	18.0	9.2	8.8	74.2	37.9	36.2	7.8	3.4	4.4
平成 2 年	100	15.0	7.7	7.3	74.9	38.3	36.6	9.4	4.0	5.4
7	100	13.7	7.0	6.7	73.4	37.2	36.1	12.1	5.3	6.8
12	100	13.0	6.7	6.3	71.0	35.8	35.2	15.4	6.8	8.5
17	100	11.6	5.9	5.7	62.5	31.2	31.3	18.9	8.5	10.4

資料：総務省統計局「国勢調査報告」

世 帯 数 の 推 移 (国 勢 調 査) (各年10月1日現在)



人 口 の 推 移 (国 勢 調 査) (各年10月1日現在)



13 家族類型別世帯数および世帯人員等(一般世帯)

(平成17年10月1日現在)

家族類型	世帯数	世帯人員	親族人員	一世帯り親族人員	6歳未満の親族のいる世帯数	18歳未満の親族のいる世帯数	65歳以上の親族のいる世帯数
総数	278,380	636,903	634,842	2.28	24,077	58,802	91,529
親族世帯	178,262	535,129	534,724	3.00	24,077	58,729	62,984
核家族世帯	163,429	477,353	477,021	2.92	22,402	53,642	51,918
夫婦のみ	55,052	110,179	110,104	2.00	—	9	28,227
夫婦と子供	85,878	313,194	313,115	3.65	21,525	48,578	13,834
夫婦と子供	3,892	9,335	9,262	2.38	66	621	1,865
夫婦と子供	18,607	44,645	44,540	2.39	811	4,434	7,992
その他の親族世帯	14,833	57,776	57,703	3.89	1,675	5,087	11,066
夫婦と両親	366	1,465	1,464	4.00	—	—	281
夫婦と片親	1,749	5,250	5,247	3.00	—	1	1,626
夫婦、子供と両親	1,168	6,933	6,930	5.93	357	895	1,034
夫婦、子供と片親	4,617	21,779	21,772	4.72	657	2,236	4,314
夫婦と他の親族	529	1,699	1,693	3.20	17	99	375
(親、子供を含まない)							
夫婦、子供と他の親族	1,081	4,947	4,944	4.57	268	751	735
(親を含まない)							
夫婦、親と他の親族	183	856	855	4.67	9	17	124
(子供を含まない)							
夫婦、子供、親と他の親族	382	2,427	2,426	6.35	180	300	298
兄弟姉妹の親族世帯	2,661	5,751	5,732	2.15	—	49	656
他に分類されない親族世帯	2,097	6,669	6,640	3.17	187	739	1,623
非親族世帯	1,625	3,281	1,625	1	—	—	127
単独世帯	98,493	98,493	98,493	1	—	73	28,418

資料：総務省統計局「平成17年 国勢調査報告」

14 高齢夫婦世帯数(年齢、就業状態別)

(平成17年10月1日現在)

妻、夫の年齢	総数			夫が就業者			夫が非就業者		
	計	妻が就業者	妻が非就業者	計	妻が就業者	妻が非就業者	計	妻が就業者	妻が非就業者
高齢夫婦世帯数	26,630	4,173	22,384	8,201	3,285	4,908	14,762	868	13,890
妻が60～64歳	4,528	1,313	3,202	2,182	1,012	1,166	1,776	295	1,481
夫が65～69歳	3,459	1,024	2,426	1,789	821	967	1,236	200	1,036
70～74歳	937	254	679	355	171	181	462	80	382
75～79歳	111	28	83	29	14	15	66	14	52
80～84歳	18	6	12	8	5	3	10	1	9
85歳以上	3	1	2	1	1	—	2	—	2
妻が65～69歳	7,976	1,604	6,355	3,107	1,251	1,856	3,828	348	3,480
夫が65～69歳	3,075	739	2,329	1,507	622	885	1,168	114	1,054
70～74歳	3,940	709	3,222	1,377	532	845	2,056	177	1,879
75～79歳	867	141	725	204	90	114	539	49	490
80～84歳	75	8	67	16	4	12	50	4	46
85歳以上	19	7	12	3	3	—	15	4	11
妻が70～74歳	7,521	842	6,658	1,939	678	1,259	4,498	156	4,341
夫が65～69歳	486	77	406	212	63	148	198	13	185
70～74歳	3,065	407	2,652	940	337	603	1,662	67	1,595
75～79歳	3,221	299	2,911	651	231	419	2,117	65	2,051
80～84歳	680	54	625	125	46	79	469	8	461
85歳以上	69	5	64	11	1	10	52	3	49
妻が75歳以上	6,605	414	6,169	973	344	627	4,660	69	4,588
夫が65～69歳	101	13	87	45	12	32	47	1	46
70～74歳	449	38	409	120	35	85	259	3	256
75～79歳	2,105	175	1,923	361	149	212	1,423	26	1,396
80～84歳	2,475	132	2,336	325	100	224	1,786	31	1,753
85歳以上	1,475	56	1,414	122	48	74	1,145	8	1,137

注：「総数」は、それぞれ就業状態不詳を含む。
資料：総務省統計局「平成17年 国勢調査報告」

15 町 丁 別 世 帯 数 と 人 口

(平成17年10月1日現在)

町 丁 名	世 帯 数	人 口			人口密度 (人/km ²)	1 世 帯 当り人員	対前回比増加人口		平成12年 国勢調査人口
		計	男	女			実 数	率	
総 数	312,212	692,339	342,567	349,772	14,375.8	2.22	34,207	5.20	658,132
旭 丘	4,511	7,592	3,859	3,733	18,517.1	1.68	181	2.44	7,411
1丁目	3,103	5,005	2,594	2,411	22,750.0	1.61	129	2.65	4,876
2丁目	1,408	2,587	1,265	1,322	13,615.8	1.84	52	2.05	2,535
小 竹 町	4,853	8,729	4,062	4,667	16,786.5	1.80	234	2.75	8,495
1丁目	2,839	4,925	2,370	2,555	19,700.0	1.73	66	1.36	4,859
2丁目	2,014	3,804	1,692	2,112	14,088.9	1.89	168	4.62	3,636
栄 町	2,256	3,735	1,800	1,935	21,970.6	1.66	345	10.18	3,390
羽 沢	3,413	6,628	3,283	3,345	14,102.1	1.94	439	7.09	6,189
1丁目	907	1,503	725	778	21,471.4	1.66	89	6.29	1,414
2丁目	1,582	3,283	1,616	1,667	14,273.9	2.08	280	9.32	3,003
3丁目	924	1,842	942	900	10,835.3	1.99	70	3.95	1,772
豊 玉 上	3,575	5,821	2,827	2,994	18,777.4	1.63	242	4.34	5,579
1丁目	1,285	2,040	1,005	1,035	11,333.3	1.59	△ 130	△ 5.99	2,170
2丁目	2,290	3,781	1,822	1,959	27,007.1	1.65	372	10.91	3,409
豊 玉 中	4,854	9,495	4,813	4,682	17,583.3	1.96	432	4.77	9,063
1丁目	1,292	2,519	1,295	1,224	17,992.9	1.95	40	1.61	2,479
2丁目	1,532	2,851	1,439	1,412	17,818.8	1.86	204	7.71	2,647
3丁目	1,367	2,667	1,351	1,316	17,780.0	1.95	△ 32	△ 1.19	2,699
4丁目	663	1,458	728	730	14,580.0	2.20	220	17.77	1,238
豊 玉 南	3,644	7,778	3,937	3,841	16,908.7	2.13	1,136	17.10	6,642
1丁目	985	2,132	1,070	1,062	19,381.8	2.16	263	14.07	1,869
2丁目	1,055	2,099	1,109	990	13,118.8	1.99	188	9.84	1,911
3丁目	1,604	3,547	1,758	1,789	17,735.0	2.21	685	23.93	2,862
豊 玉 北	9,591	16,895	8,387	8,508	20,603.7	1.76	1,222	7.80	15,673
1丁目	1,333	2,435	1,167	1,268	20,291.7	1.83	336	16.01	2,099
2丁目	1,255	2,203	1,086	1,117	18,358.3	1.76	5	0.23	2,198
3丁目	1,557	2,709	1,389	1,320	16,931.3	1.74	△ 89	△ 3.18	2,798
4丁目	1,966	3,352	1,689	1,663	22,346.7	1.70	86	2.63	3,266
5丁目	1,816	3,087	1,515	1,572	22,050.0	1.70	223	7.79	2,864
6丁目	1,664	3,109	1,541	1,568	25,908.3	1.87	661	27.00	2,448
中 村	4,245	9,039	4,458	4,581	18,078.0	2.13	502	5.88	8,537
1丁目	1,066	2,332	1,161	1,171	15,546.7	2.19	△ 165	△ 6.61	2,497
2丁目	1,291	2,882	1,391	1,491	18,012.5	2.23	413	16.73	2,469
3丁目	1,888	3,825	1,906	1,919	20,131.6	2.03	254	7.11	3,571
中 村 南	4,366	9,221	4,520	4,701	17,732.7	2.11	1,131	13.98	8,090
1丁目	1,463	3,345	1,712	1,633	15,204.5	2.29	288	9.42	3,057
2丁目	1,710	3,330	1,598	1,732	19,588.2	1.95	352	11.82	2,978
3丁目	1,193	2,546	1,210	1,336	19,584.6	2.13	491	23.89	2,055
中 村 北	5,243	9,888	4,799	5,089	21,973.3	1.89	1,112	12.67	8,776
1丁目	1,568	2,860	1,402	1,458	23,833.3	1.82	124	4.53	2,736
2丁目	1,260	2,563	1,309	1,254	19,715.4	2.03	400	18.49	2,163
3丁目	1,085	1,952	920	1,032	24,400.0	1.80	313	19.10	1,639
4丁目	1,330	2,513	1,168	1,345	20,941.7	1.89	275	12.29	2,238
桜 台	12,548	24,711	12,144	12,567	17,777.7	1.97	1,151	4.89	23,560
1丁目	2,771	4,803	2,313	2,490	22,871.4	1.73	712	17.40	4,091
2丁目	2,251	4,601	2,245	2,356	19,170.8	2.04	290	6.73	4,311
3丁目	2,280	4,689	2,327	2,362	16,169.0	2.06	29	0.62	4,660
4丁目	1,840	3,283	1,588	1,695	21,886.7	1.78	△ 8	△ 0.24	3,291
5丁目	1,808	3,721	1,911	1,810	15,504.2	2.06	22	0.59	3,699
6丁目	1,598	3,614	1,760	1,854	13,900.0	2.26	106	3.02	3,508
練 馬	7,722	14,159	6,975	7,184	17,698.8	1.83	773	5.77	13,386
1丁目	2,145	3,838	1,897	1,941	18,276.2	1.79	437	12.85	3,401
2丁目	1,642	3,164	1,523	1,641	11,718.5	1.93	73	2.36	3,091
3丁目	2,129	3,603	1,787	1,816	27,715.4	1.69	316	9.61	3,287
4丁目	1,806	3,554	1,768	1,786	18,705.3	1.97	△ 53	△ 1.47	3,607
向 山	4,963	10,375	5,098	5,277	13,651.3	2.09	322	3.20	10,053
1丁目	998	1,643	833	810	18,255.6	1.65	282	20.72	1,361
2丁目	1,065	2,348	1,166	1,182	14,675.0	2.20	△ 69	△ 2.85	2,417
3丁目	1,121	2,464	1,179	1,285	8,496.6	2.20	△ 53	△ 2.11	2,517
4丁目	1,779	3,920	1,920	2,000	17,818.2	2.20	162	4.31	3,758

資 料 : 総務省統計局「平成17年 国勢調査報告」

15 町丁別世

町丁名	世帯数	人 口			人口密度 (人/㎢)	1世帯 当り人員	対前回比増加人口		平成12年 国勢調査人口
		計	男	女			実数	率	
貫 井	9,190	18,722	9,443	9,279	17,497.2	2.04	895	5.02	17,827
1丁目	2,035	4,039	2,001	2,038	19,233.3	1.98	272	7.22	3,767
2丁目	1,884	3,516	1,822	1,694	19,533.3	1.87	420	13.57	3,096
3丁目	2,183	4,693	2,312	2,381	17,381.5	2.15	116	2.53	4,577
4丁目	1,872	4,190	2,117	2,073	15,518.5	2.24	109	2.67	4,081
5丁目	1,216	2,284	1,191	1,093	15,226.7	1.88	△ 22	△ 0.95	2,306
錦	2,551	5,565	2,795	2,770	15,900.0	2.18	23	0.42	5,542
1丁目	1,496	3,302	1,621	1,681	16,510.0	2.21	△ 129	△ 3.76	3,431
2丁目	1,055	2,263	1,174	1,089	15,086.7	2.15	152	7.20	2,111
氷 川 台	5,878	12,466	6,183	6,283	15,982.1	2.12	1,046	9.16	11,420
1丁目	112	280	139	141	1,866.7	2.50	46	19.66	234
2丁目	1,012	2,189	1,129	1,060	13,681.3	2.16	18	0.83	2,171
3丁目	2,361	4,841	2,411	2,430	21,047.8	2.05	337	7.48	4,504
4丁目	2,393	5,156	2,504	2,652	21,483.3	2.15	645	14.30	4,511
平 和 台	5,147	12,061	6,027	6,034	16,521.9	2.34	1,289	11.97	10,772
1丁目	1,346	3,246	1,663	1,583	16,230.0	2.41	288	9.74	2,958
2丁目	1,228	2,878	1,420	1,458	17,987.5	2.34	113	4.09	2,765
3丁目	1,511	3,414	1,695	1,719	17,070.0	2.26	461	15.61	2,953
4丁目	1,062	2,523	1,249	1,274	14,841.2	2.38	427	20.37	2,096
早 宮	7,738	18,090	8,950	9,140	15,201.7	2.34	1,159	6.85	16,931
1丁目	2,646	6,024	2,984	3,040	18,254.5	2.28	583	10.71	5,441
2丁目	1,596	3,830	1,879	1,951	12,354.8	2.40	326	9.30	3,504
3丁目	1,901	4,408	2,177	2,231	14,693.3	2.32	34	0.78	4,374
4丁目	1,595	3,828	1,910	1,918	15,312.0	2.40	216	5.98	3,612
春 日 町	10,497	24,250	12,009	12,241	13,778.4	2.31	1,742	7.74	22,508
1丁目	1,710	3,939	1,990	1,949	9,847.5	2.30	312	8.60	3,627
2丁目	1,952	4,489	2,283	2,206	14,963.3	2.30	284	6.75	4,205
3丁目	1,877	4,225	2,036	2,189	16,900.0	2.25	324	8.31	3,901
4丁目	1,856	4,354	2,122	2,232	14,045.2	2.35	69	1.61	4,285
5丁目	1,831	4,148	2,053	2,095	15,953.8	2.27	641	18.28	3,507
6丁目	1,271	3,095	1,525	1,570	12,380.0	2.44	112	3.75	2,983
高 松	5,907	15,217	7,673	7,544	11,026.8	2.58	1,443	10.48	13,774
1丁目	1,033	2,485	1,246	1,239	10,804.3	2.41	△ 111	△ 4.28	2,596
2丁目	822	2,230	1,095	1,135	10,619.0	2.71	380	20.54	1,850
3丁目	1,062	2,926	1,489	1,437	13,300.0	2.76	582	24.83	2,344
4丁目	1,196	3,064	1,544	1,520	13,321.7	2.56	127	4.32	2,937
5丁目	807	1,962	1,011	951	8,175.0	2.43	176	9.85	1,786
6丁目	987	2,550	1,288	1,262	9,807.7	2.58	289	12.78	2,261
北 町	12,165	25,693	13,205	12,488	15,666.5	2.11	△ 395	△ 1.51	26,088
1丁目	2,460	4,520	2,316	2,204	17,384.6	1.84	25	0.56	4,495
2丁目	2,646	5,498	2,747	2,751	21,992.0	2.08	△ 940	△ 14.60	6,438
3丁目	1,216	2,683	1,299	1,384	20,638.5	2.21	274	11.37	2,409
4丁目	23	769	716	53	3,076.0	33.43	△ 173	△ 18.37	942
5丁目	1,141	2,476	1,287	1,189	17,685.7	2.17	197	8.64	2,279
6丁目	1,292	2,737	1,301	1,436	15,205.6	2.12	△ 34	△ 1.23	2,771
7丁目	1,510	3,153	1,631	1,522	15,014.3	2.09	199	6.74	2,954
8丁目	1,877	3,857	1,908	1,949	17,531.8	2.05	57	1.50	3,800
田 柄	10,985	27,417	13,766	13,651	16,516.3	2.50	1,894	7.42	25,523
1丁目	1,941	4,695	2,353	2,342	16,767.9	2.42	143	3.14	4,552
2丁目	3,021	6,733	3,330	3,403	16,832.5	2.23	363	5.70	6,370
3丁目	2,312	6,268	3,241	3,027	19,587.5	2.71	390	6.63	5,878
4丁目	2,320	6,221	3,104	3,117	14,811.9	2.68	669	12.05	5,552
5丁目	1,391	3,500	1,738	1,762	13,461.5	2.52	329	10.38	3,171
光 が 丘	11,980	31,447	15,100	16,347	18,830.5	2.62	△ 2,518	△ 7.41	33,965
1丁目	1,462	3,189	1,526	1,663	45,557.1	2.18	△ 410	△ 11.39	3,599
2丁目	2,526	6,906	3,221	3,685	26,561.5	2.73	△ 565	△ 7.56	7,471
3丁目	3,610	9,705	4,749	4,956	33,465.5	2.69	△ 749	△ 7.16	10,454
4丁目	23	23	22	1	37.7	1	7	—	7
5丁目	1,496	3,931	1,844	2,087	24,568.8	2.63	△ 374	△ 8.69	4,305
6丁目	450	1,223	548	675	15,287.5	2.72	△ 89	△ 6.78	1,312
7丁目	2,413	6,470	3,190	3,280	30,809.5	2.68	△ 347	△ 5.09	6,817

帯 数 と 人 口 (つ づ き)

町 丁 名	世 帯 数	人 口			人口密度 (人/㎢)	1 世 帯 当り人員	対 前 回 比 増 加 人 口		平成12年 国勢調査人口
		計	男	女			実 数	率 %	
旭 町	5,753	12,535	6,263	6,272	16,279.2	2.18	△ 21	△ 0.17	12,556
1丁目	1,630	4,018	1,980	2,038	16,072.0	2.47	152	3.93	3,866
2丁目	2,277	4,645	2,353	2,292	15,483.3	2.04	△ 56	△ 1.19	4,701
3丁目	1,846	3,872	1,930	1,942	16,834.8	2.10	△ 117	△ 2.93	3,989
土 支 田	4,473	11,852	5,967	5,885	10,044.1	2.65	1,156	10.81	10,696
1丁目	1,200	3,100	1,559	1,541	12,916.7	2.58	489	18.73	2,611
2丁目	868	2,221	1,104	1,117	7,658.6	2.56	60	2.78	2,161
3丁目	1,298	3,573	1,801	1,772	11,525.8	2.75	477	15.41	3,096
4丁目	1,107	2,958	1,503	1,455	8,963.6	2.67	130	4.60	2,828
富 士 見 台	6,581	14,924	7,368	7,556	15,545.8	2.27	592	4.13	14,332
1丁目	1,377	3,083	1,586	1,497	18,135.3	2.24	152	5.19	2,931
2丁目	1,977	4,219	2,093	2,126	18,343.5	2.13	170	4.20	4,049
3丁目	1,695	3,758	1,782	1,976	14,453.8	2.22	△ 25	△ 0.66	3,783
4丁目	1,532	3,864	1,907	1,957	12,880.0	2.52	295	8.27	3,569
南 田 中	5,106	11,216	5,469	5,747	12,060.2	2.20	495	4.62	10,721
1丁目	867	1,902	974	928	11,188.2	2.19	173	10.01	1,729
2丁目	673	1,632	822	810	9,600.0	2.42	237	16.99	1,395
3丁目	1,118	2,456	1,122	1,334	12,926.3	2.20	△ 106	△ 4.14	2,562
4丁目	1,237	2,846	1,447	1,399	14,230.0	2.30	129	4.75	2,717
5丁目	1,211	2,380	1,104	1,276	12,526.3	1.97	62	2.67	2,318
高 野 台	5,533	12,743	6,248	6,495	13,702.2	2.30	1,021	8.71	11,722
1丁目	1,582	3,697	1,742	1,955	18,485.0	2.34	430	13.16	3,267
2丁目	889	2,027	1,017	1,010	12,668.8	2.28	373	22.55	1,654
3丁目	1,282	2,856	1,406	1,450	11,900.0	2.23	10	0.35	2,846
4丁目	769	1,849	927	922	13,207.1	2.40	148	8.70	1,701
5丁目	1,011	2,314	1,156	1,158	12,855.6	2.29	60	2.66	2,254
谷 原	4,016	10,263	5,119	5,144	9,082.3	2.56	804	8.50	9,459
1丁目	513	1,287	670	617	5,595.7	2.51	335	35.19	952
2丁目	656	1,605	811	794	11,464.3	2.45	△ 8	△ 0.50	1,613
3丁目	647	1,600	770	830	10,000.0	2.47	79	5.19	1,521
4丁目	508	1,357	679	678	7,142.1	2.67	129	10.50	1,228
5丁目	898	2,217	1,097	1,120	9,639.1	2.47	109	5.17	2,108
6丁目	794	2,197	1,092	1,105	12,205.6	2.77	160	7.85	2,037
三 原 台	3,707	9,217	4,644	4,573	14,630.2	2.49	829	9.88	8,388
1丁目	1,667	3,973	2,012	1,961	16,554.2	2.38	365	10.12	3,608
2丁目	707	1,766	905	861	11,037.5	2.50	384	27.79	1,382
3丁目	1,333	3,478	1,727	1,751	14,491.7	2.61	80	2.35	3,398
石 神 井 町	12,555	25,468	12,469	12,999	13,127.8	2.03	1,999	8.52	23,469
1丁目	1,641	3,209	1,453	1,756	13,370.8	1.96	△ 71	△ 2.16	3,280
2丁目	2,092	4,408	2,162	2,246	15,742.9	2.11	1,230	38.70	3,178
3丁目	1,409	2,499	1,202	1,297	15,618.8	1.77	14	0.56	2,485
4丁目	1,400	2,831	1,396	1,435	14,155.0	2.02	125	4.62	2,706
5丁目	798	1,618	824	794	5,393.3	2.03	11	0.68	1,607
6丁目	1,306	2,621	1,306	1,315	12,481.0	2.01	77	3.03	2,544
7丁目	1,805	3,732	1,908	1,824	14,928.0	2.07	297	8.65	3,435
8丁目	2,104	4,550	2,218	2,332	14,677.4	2.16	316	7.46	4,234
石 神 井 台	12,541	29,658	14,694	14,964	13,181.3	2.36	1,439	5.10	28,219
1丁目	604	1,491	733	758	4,029.7	2.47	63	4.41	1,428
2丁目	1,846	4,480	2,218	2,262	14,451.6	2.43	△ 3	△ 0.07	4,483
3丁目	2,323	5,382	2,681	2,701	17,361.3	2.32	74	1.39	5,308
4丁目	2,064	4,713	2,157	2,556	16,251.7	2.28	142	3.11	4,571
5丁目	1,465	3,646	1,903	1,743	14,023.1	2.49	229	6.70	3,417
6丁目	1,091	2,749	1,378	1,371	12,495.5	2.52	87	3.27	2,662
7丁目	1,694	3,610	1,808	1,802	15,695.7	2.13	432	13.59	3,178
8丁目	1,454	3,587	1,816	1,771	13,796.2	2.47	415	13.08	3,172
上 石 神 井	9,739	19,263	9,685	9,578	14,268.9	1.98	192	1.01	19,071
1丁目	2,983	5,429	2,712	2,717	15,967.6	1.82	△ 21	△ 0.39	5,450
2丁目	2,132	4,127	2,034	2,093	13,312.9	1.94	△ 23	△ 0.55	4,150
3丁目	2,257	5,059	2,552	2,507	14,454.3	2.24	△ 30	△ 0.59	5,089
4丁目	2,367	4,648	2,387	2,261	13,280.0	1.96	266	6.07	4,382
上石神井南町	910	2,022	1,016	1,006	11,233.3	2.22	49	2.48	1,973

15 町丁別世帯数と人口(つづき)

町丁名	世帯数	人口			人口密度 (人/㎢)	1世帯 当り人員	対前回比増加人口		平成12年 国勢調査人口
		計	男	女			実数	率	
下石神井	7,383	16,672	8,323	8,349	14,249.6	2.26	384	2.36	16,288
1丁目	949	2,270	1,084	1,186	13,352.9	2.39	△ 21	△ 0.92	2,291
2丁目	1,336	3,121	1,573	1,548	14,861.9	2.34	55	1.79	3,066
3丁目	808	2,027	1,015	1,012	11,923.5	2.51	216	11.93	1,811
4丁目	1,793	3,438	1,731	1,707	14,947.8	1.92	△ 59	△ 1.69	3,497
5丁目	1,111	2,423	1,209	1,214	15,143.8	2.18	154	6.79	2,269
6丁目	1,386	3,393	1,711	1,682	14,752.2	2.45	39	1.16	3,354
立野町	1,989	4,323	2,071	2,252	12,008.3	2.17	45	1.05	4,278
関町東	2,660	5,365	2,721	2,644	16,765.6	2.02	765	16.63	4,600
1丁目	1,797	3,819	1,903	1,916	17,359.1	2.13	363	10.50	3,456
2丁目	863	1,546	818	728	15,460.0	1.79	402	35.14	1,144
関町南	7,610	17,146	8,338	8,808	16,329.5	2.25	705	4.29	16,441
1丁目	1,277	2,454	1,121	1,333	14,435.3	1.92	130	5.59	2,324
2丁目	2,048	4,290	2,041	2,249	15,321.4	2.09	△ 47	△ 1.08	4,337
3丁目	1,564	3,359	1,755	1,604	12,440.7	2.15	△ 46	△ 1.35	3,405
4丁目	2,721	7,043	3,421	3,622	21,342.4	2.59	668	10.48	6,375
関町北	9,514	20,901	10,209	10,692	15,482.2	2.20	2,282	12.26	18,619
1丁目	1,663	3,270	1,567	1,703	23,357.1	1.97	203	6.62	3,067
2丁目	2,077	3,767	1,840	1,927	17,938.1	1.81	210	5.90	3,557
3丁目	1,804	4,065	1,984	2,081	11,291.7	2.25	153	3.91	3,912
4丁目	1,963	4,348	2,137	2,211	12,422.9	2.21	185	4.44	4,163
5丁目	2,007	5,451	2,681	2,770	19,467.9	2.72	1,531	39.06	3,920
東大泉	14,942	32,301	15,606	16,695	13,292.6	2.16	1,454	4.71	30,847
1丁目	1,877	3,854	1,892	1,962	14,274.1	2.05	△ 73	△ 1.86	3,927
2丁目	2,341	5,332	2,613	2,719	12,695.2	2.28	637	13.57	4,695
3丁目	2,361	4,854	2,267	2,587	15,168.8	2.06	△ 26	△ 0.53	4,880
4丁目	1,345	2,513	1,219	1,294	10,926.1	1.87	68	2.78	2,445
5丁目	1,840	3,966	1,895	2,071	11,331.4	2.16	544	15.90	3,422
6丁目	2,731	5,852	2,774	3,078	13,300.0	2.14	193	3.41	5,659
7丁目	2,447	5,930	2,946	2,984	14,825.0	2.42	111	1.91	5,819
西大泉町	8	18	7	11	1,800.0	2.25	1	5.88	17
西大泉	8,037	20,871	10,417	10,454	11,467.6	2.60	597	2.94	20,274
1丁目	1,599	3,723	1,890	1,833	13,788.9	2.33	57	1.55	3,666
2丁目	1,073	2,975	1,464	1,511	9,015.2	2.77	101	3.51	2,874
3丁目	1,434	3,479	1,742	1,737	11,596.7	2.43	△ 1	△ 0.03	3,480
4丁目	1,137	3,061	1,532	1,529	8,745.7	2.69	293	10.59	2,768
5丁目	1,838	5,068	2,509	2,559	13,336.8	2.76	308	6.47	4,760
6丁目	956	2,565	1,280	1,285	14,250.0	2.68	△ 161	△ 5.91	2,726
南大泉	10,253	25,372	12,570	12,802	14,095.6	2.47	869	3.55	24,503
1丁目	1,818	4,769	2,333	2,436	14,451.5	2.62	303	6.78	4,466
2丁目	1,575	4,256	2,094	2,162	15,200.0	2.70	499	13.28	3,757
3丁目	1,831	4,347	2,155	2,192	12,785.3	2.37	△ 85	△ 1.92	4,432
4丁目	2,564	5,875	2,927	2,948	15,878.4	2.29	279	4.99	5,596
5丁目	1,791	4,369	2,194	2,175	12,136.1	2.44	△ 173	△ 3.81	4,542
6丁目	674	1,756	867	889	14,633.3	2.61	46	2.69	1,710
大泉町	8,327	22,120	11,032	11,088	10,634.6	2.66	1,020	4.83	21,100
1丁目	1,736	4,775	2,400	2,375	9,550.0	2.75	326	7.33	4,449
2丁目	1,830	5,156	2,556	2,600	10,970.2	2.82	162	3.24	4,994
3丁目	1,524	4,176	2,096	2,080	10,185.4	2.74	145	3.60	4,031
4丁目	1,283	3,390	1,677	1,713	9,970.6	2.64	260	8.31	3,130
5丁目	946	2,216	1,103	1,113	9,634.8	2.34	33	1.51	2,183
6丁目	1,008	2,407	1,200	1,207	17,192.9	2.39	94	4.06	2,313
大泉学園町	12,753	33,095	16,218	16,877	10,278.0	2.60	1,730	5.52	31,365
1丁目	1,177	2,873	1,420	1,453	11,970.8	2.44	122	4.43	2,751
2丁目	1,611	3,786	1,856	1,930	11,472.7	2.35	259	7.34	3,527
3丁目	989	2,807	1,431	1,376	7,797.2	2.84	120	4.47	2,687
4丁目	1,533	4,093	1,992	2,101	10,771.1	2.67	295	7.77	3,798
5丁目	1,658	4,249	2,107	2,142	11,181.6	2.56	329	8.39	3,920
6丁目	1,876	5,180	2,510	2,670	12,046.5	2.76	43	0.84	5,137
7丁目	2,025	5,107	2,428	2,679	12,767.5	2.52	551	12.09	4,556
8丁目	1,878	4,883	2,405	2,478	13,563.9	2.60	14	0.29	4,869
9丁目	6	117	69	48	344.1	19.50	△ 3	△ 2.50	120

16 流 入 人 口 お よ び 流 出 人 口

(平成17年10月1日現在)

地 域	流 入 人 口			流 出 人 口		
	計	通 勤 者	通 学 者	計	通 勤 者	通 学 者
総 数	81,332	71,629	9,703	192,384	167,532	24,852
区 部	25,405	22,172	3,233	155,549	137,677	17,872
千 代 田 区	86	74	12	20,763	19,035	1,728
中 央 区	105	84	21	11,525	11,447	78
港 区	187	157	30	16,287	15,695	592
新 宿 区	1,284	1,068	216	22,887	19,764	3,123
文 京 区	605	524	81	7,938	6,137	1,801
台 東 区	212	175	37	2,810	2,581	229
墨 田 区	237	211	26	1,136	1,076	60
江 東 区	530	460	70	3,387	3,333	54
品 川 区	339	285	54	4,251	4,065	186
目 黒 区	335	276	59	2,048	1,739	309
大 田 区	519	433	86	1,878	1,809	69
世 田 谷 区	1,240	1,036	204	3,322	2,336	986
渋 谷 区	363	307	56	10,091	8,982	1,109
中 野 区	3,335	2,904	431	7,709	6,140	1,569
杉 並 区	3,160	2,656	504	7,698	6,083	1,615
豊 島 区	2,235	1,943	292	16,245	13,581	2,664
北 川 区	1,262	1,128	134	2,395	2,000	395
荒 川 区	382	339	43	797	720	77
板 橋 区	6,978	6,326	652	10,555	9,421	1,134
足 立 区	937	844	93	810	798	12
葛 飾 区	503	446	57	384	357	27
江 戸 川 区	571	496	75	633	578	55
都 内 市 町 村	18,040	15,888	2,152	15,967	12,074	3,893
主 な 市						
八 王 子 市	478	404	74	1,204	526	678
立 川 市	404	360	44	680	638	42
武 蔵 野 市	728	597	131	3,169	2,471	698
三 鷹 市	515	456	59	1,063	910	153
府 中 市	414	369	45	623	567	56
小 平 市	1,204	1,066	138	904	541	363
東 村 山 市	1,640	1,440	200	596	487	109
清 瀬 市	1,897	1,693	204	717	561	156
東 久 留 米 市	2,661	2,367	294	750	666	84
西 東 京 市	4,827	4,334	493	2,648	2,265	383
他 県	37,887	33,569	4,318	20,868	17,781	3,087
埼 玉 県	30,829	28,243	2,586	13,588	11,862	1,726
主 な 市						
さい たま 市	2,436	2,045	391	1,708	1,578	130
川 越 市	1,718	1,562	156	841	629	212
所 沢 市	1,086	988	98	584	566	18
狭 山 市	4,496	4,165	331	1,465	1,283	182
戸 田 市	1,276	1,179	97	477	323	154
入 間 市	450	416	34	697	692	5
朝 霞 市	1,547	1,381	166	454	345	109
志 木 市	1,981	1,861	120	1,002	994	8
和 光 市	693	627	66	322	263	59
新 座 市	2,361	2,292	69	1,707	1,691	16
富 士 見 市	5,052	4,908	144	1,774	1,551	223
千 葉 県	902	862	40	158	152	6
千 葉 県	2,761	2,099	662	2,015	1,615	400
神 奈 川 県	2,846	2,203	643	3,611	2,772	839
主 な 市						
横 浜 市	1,155	859	296	1,644	1,282	362
川 崎 市	939	755	184	1,106	926	180
そ の 他	1,451	1,024	427	1,654	1,532	122

注：「通学者」は15歳以上に限る。
 資料：総務省統計局「平成17年 国勢調査報告」

17 年 齢 別 昼 間 人 口

(各年10月1日現在)

年次・年齢	夜間人口	昼間人口	流入人口			流出人口			残留人口
			計	通勤者	通学者	計	通勤者	通学者	
昭和 30 年	185,814	154,462	15,074	7,739	7,335	46,426	36,057	10,369	139,388
35	305,628	239,543	25,198	15,686	9,512	91,059	72,967	18,092	214,569
40	434,721	339,426	46,161	30,629	15,532	141,456	109,521	31,935	293,265
45	527,931	418,131	61,711	44,727	16,984	171,511	132,482	39,029	356,420
50	559,665	446,554	70,271	53,022	17,249	183,382	138,662	44,720	376,283
55	563,274	442,139	75,721	59,882	15,839	196,856	150,209	46,647	366,418
平成 60 年	587,475	451,541	80,788	64,726	16,062	216,722	172,885	43,837	370,753
2 年	614,646	461,017	88,310	72,744	15,566	241,939	198,533	43,406	372,707
7	630,366	476,777	90,779	76,505	14,274	244,368	204,872	39,496	385,998
12	654,150	507,286	85,656	73,099	12,557	232,520	197,822	34,698	421,630
17	643,687	530,628	83,285	71,629	11,656	196,344	167,532	28,812	447,343
15 歳 未 満	80,006	77,999	1,953	—	1,953	3,960	—	3,960	76,046
15 ～ 19 歳	29,977	20,093	6,922	768	6,154	16,806	1,521	15,285	13,171
20 ～ 24 歳	38,373	26,779	8,690	5,533	3,157	20,284	12,184	8,100	18,089
25 ～ 29 歳	42,926	30,141	8,484	8,225	259	21,269	20,353	916	21,657
30 ～ 34 歳	52,304	38,191	9,667	9,592	75	23,780	23,522	258	28,524
35 ～ 39 歳	52,371	38,397	8,290	8,266	24	22,264	22,149	115	30,107
40 ～ 44 歳	47,718	34,974	7,708	7,693	15	20,452	20,390	62	27,266
45 ～ 49 歳	40,552	30,153	6,851	6,843	8	17,250	17,215	35	23,302
50 ～ 54 歳	39,384	31,222	7,395	7,390	5	15,557	15,527	30	23,827
55 ～ 59 歳	46,993	38,963	8,250	8,247	3	16,280	16,257	23	30,713
60 ～ 64 歳	42,328	38,021	5,281	5,281	—	9,588	9,577	11	32,740
65 ～ 69 歳	39,703	37,112	2,458	2,456	2	5,049	5,043	6	34,654
70 ～ 74 歳	36,362	34,858	966	965	1	2,470	2,465	5	33,892
75 ～ 79 歳	26,769	26,127	271	271	—	913	911	2	25,856
80 ～ 84 歳	15,850	15,594	73	73	—	329	327	2	15,521
85 歳 以 上	12,071	12,004	26	26	—	93	91	2	11,978
う ち 男	315,510	249,117	55,016	48,838	6,178	121,409	106,443	14,966	194,101
15 歳 未 満	40,797	39,862	942	—	942	1,877	—	1,877	38,920
15 ～ 19 歳	15,201	10,777	3,960	397	3,563	8,384	706	7,678	6,817
20 ～ 24 歳	19,506	13,635	4,165	2,725	1,440	10,036	5,475	4,561	9,470
25 ～ 29 歳	21,351	15,421	5,048	4,895	153	10,978	10,410	568	10,373
30 ～ 34 歳	25,733	18,261	6,719	6,669	50	14,191	14,049	142	11,542
35 ～ 39 歳	26,183	17,273	5,993	5,979	14	14,903	14,840	63	11,280
40 ～ 44 歳	24,232	15,673	5,412	5,407	5	13,971	13,944	27	10,261
45 ～ 49 歳	20,563	13,565	4,725	4,720	5	11,723	11,712	11	8,840
50 ～ 54 歳	19,799	14,252	5,205	5,204	1	10,752	10,740	12	9,047
55 ～ 59 歳	23,313	17,959	5,918	5,915	3	11,272	11,262	10	12,041
60 ～ 64 歳	20,082	17,268	3,953	3,953	—	6,767	6,760	7	13,315
65 ～ 69 歳	18,448	16,725	1,928	1,926	2	3,651	3,646	5	14,797
70 ～ 74 歳	17,107	16,028	770	770	—	1,849	1,846	3	15,258
75 ～ 79 歳	12,256	11,745	201	201	—	712	711	1	11,544
80 ～ 84 歳	6,688	6,477	58	58	—	269	268	1	6,419
85 歳 以 上	4,251	4,196	19	19	—	74	74	—	4,177
う ち 女	328,177	281,511	28,269	22,791	5,478	74,935	61,089	13,846	253,242
15 歳 未 満	39,209	38,137	1,011	—	1,011	2,083	—	2,083	37,126
15 ～ 19 歳	14,776	9,316	2,962	371	2,591	8,422	815	7,607	6,354
20 ～ 24 歳	18,867	13,144	4,525	2,808	1,717	10,248	6,709	3,539	8,619
25 ～ 29 歳	21,575	14,720	3,436	3,330	106	10,291	9,943	348	11,284
30 ～ 34 歳	26,571	19,930	2,948	2,923	25	9,589	9,473	116	16,982
35 ～ 39 歳	26,188	21,124	2,297	2,287	10	7,361	7,309	52	18,827
40 ～ 44 歳	23,486	19,301	2,296	2,286	10	6,481	6,446	35	17,005
45 ～ 49 歳	19,989	16,588	2,126	2,123	3	5,527	5,503	24	14,462
50 ～ 54 歳	19,585	16,970	2,190	2,186	4	4,805	4,787	18	14,780
55 ～ 59 歳	23,680	21,004	2,332	2,332	—	5,008	4,995	13	18,672
60 ～ 64 歳	22,246	20,753	1,328	1,328	—	2,821	2,817	4	19,425
65 ～ 69 歳	21,255	20,387	530	530	—	1,398	1,397	1	19,857
70 ～ 74 歳	19,255	18,830	196	195	1	621	619	2	18,634
75 ～ 79 歳	14,513	14,382	70	70	—	201	200	1	14,312
80 ～ 84 歳	9,162	9,117	15	15	—	60	59	1	9,102
85 歳 以 上	7,820	7,808	7	7	—	19	17	2	7,801

注：(1)「夜間人口」は国勢調査の人口総数から年齢不詳を除いたもの。

(2)「残留人口」は労働力状態不詳を含む。

資料：総務省統計局「平成17年 国勢調査報告」

18 昼 間 人 口 に お け る 就 業 者 数

(平成17年10月1日現在)

産 業 (大 分 類)	就 業 者	流 入 就 業 者	流 出 就 業 者	流 出 超 過 者	夜 間 人 口 に お け る 就 業 者
総 数	178,289	71,629	167,532	95,903	274,192
第 1 次 産 業	1,361	107	112	5	1,366
農 業	1,360	107	103	△ 4	1,356
林 業	—	—	3	3	3
漁 業	1	—	6	6	7
第 2 次 産 業	33,272	14,338	28,032	13,694	46,966
鉱 産 業	7	1	33	32	39
建 設 業	21,941	9,487	10,030	543	22,484
製 造 業	11,324	4,850	17,969	13,119	24,443
第 3 次 産 業	136,346	56,051	136,021	79,970	216,316
電 気 ・ ガ ス ・ 熱 供 給 ・ 水 道 業	598	488	777	289	887
情 報 通 信 業	5,166	2,579	17,715	15,136	20,302
運 輸 業	11,404	5,542	6,327	785	12,189
卸 売 ・ 小 売 業	33,372	12,528	28,395	15,867	49,239
金 融 ・ 保 険 業	4,387	2,556	10,295	7,739	12,126
不 動 産 業	6,056	1,582	4,387	2,805	8,861
飲 食 店 , 宿 泊 業	8,388	2,263	7,516	5,253	13,641
医 療 , 福 祉 社 会 業	18,354	7,342	10,568	3,226	21,580
教 育 , 学 習 支 援 業	10,497	5,635	9,664	4,029	14,526
複 合 サ ー ビ ス 事 業	1,672	863	923	60	1,732
サ ー ビ ス 業 (他 に 分 類 さ れ な い も の)	28,591	9,736	33,766	24,030	52,621
公 務 (他 に 分 類 さ れ な い も の)	7,861	4,937	5,688	751	8,612
分 類 不 能 の 産 業	7,310	1,133	3,367	2,234	9,544

資 料 : 東 京 都 総 務 局 統 計 部 人 口 統 計 課 「 平 成 17 年 国 勢 調 査 に よ る 東 京 都 の 昼 間 人 口 」

19 労 働 力 状 態 別 人 口 (男 女 別 15 歳 以 上)

(平成17年10月1日現在)

区 分	総 数			15 ~ 64 歳			65 歳 以 上		
	計	男	女	計	男	女	計	男	女
総 数	563,681	274,713	288,968	432,926	215,963	216,963	130,755	58,750	72,005
労 働 力 人 口	288,895	171,411	117,484	260,518	152,532	107,986	28,377	18,879	9,498
就 業 者	274,192	162,226	111,966	246,982	144,317	102,665	27,210	17,909	9,301
主 に 仕 事	224,074	152,981	71,093	204,287	137,417	66,870	19,787	15,564	4,223
家 事 の ほ か 仕 事	37,264	2,266	34,998	31,443	1,167	30,276	5,821	1,099	4,722
通 学 の か た わ ら 仕 事	6,857	3,579	3,278	6,853	3,576	3,277	4	3	1
休 業 者	5,997	3,400	2,597	4,399	2,157	2,242	1,598	1,243	355
完 全 失 業 者	14,703	9,185	5,518	13,536	8,215	5,321	1,167	970	197
非 労 働 力 人 口	198,940	52,300	146,640	113,892	24,081	89,811	85,048	28,219	56,829
家 事	103,787	4,182	99,605	71,370	1,170	70,200	32,417	3,012	29,405
通 学	33,406	17,558	15,848	33,346	17,534	15,812	60	24	36
そ の 他	61,747	30,560	31,187	9,176	5,377	3,799	52,571	25,183	27,388
不 詳	75,846	51,002	24,844	58,516	39,350	19,166	17,330	11,652	5,678

資 料 : 総 務 省 統 計 局 「 平 成 17 年 国 勢 調 査 報 告 」

20 職業、男女別 15歳以上

職業	総数			雇用者		
	計	男	女	計	男	女
総数	276,700	165,000	111,700	240,700	142,000	98,700
A 専門的・技術的職業従事者	54,300	33,000	21,300	45,500	26,800	18,700
科学研究者	200	—	200	200	—	200
技術従事者	15,600	14,300	1,300	14,400	13,100	1,300
保健医療従事者	9,900	3,600	6,300	8,700	2,900	5,800
社会福祉専門職業従事者	2,600	500	2,100	2,400	500	1,900
法務従事者	600	600	—	200	200	—
経営専門職業従事者	1,800	1,700	100	700	600	100
教員	6,100	2,600	3,500	5,900	2,400	3,500
宗教家	500	500	—	200	200	—
文芸家、記者、編集者	3,300	1,900	1,400	2,500	1,400	1,100
美術家、写真家、デザイナー	5,500	3,500	2,000	4,200	2,500	1,700
音楽家、舞台芸術家	2,900	1,300	1,700	1,800	800	1,000
その他の専門的・技術的職業従事者	5,200	2,500	2,700	4,300	2,200	2,100
B 管理的職業従事者	13,100	11,100	2,000	13,000	11,000	2,000
管理的公務員	200	200	—	200	200	—
会社・団体等役員	10,600	9,200	1,400	10,600	9,200	1,400
その他の管理的職業従事者	2,300	1,700	600	2,200	1,700	600
C 事務従事者	71,300	27,500	43,800	68,500	27,200	41,200
一般事務従事者	68,900	26,800	42,200	66,500	26,500	39,900
外勤事務従事者	400	100	300	200	100	100
運輸・通信事務従事者	900	500	400	900	500	400
事務用機器操作員	1,000	100	900	900	100	800
D 販売従事者	47,900	33,000	14,800	41,000	29,000	12,000
商品販売従事者	30,800	19,300	11,500	25,600	16,400	9,200
販売類似職業従事者	17,100	13,700	3,400	15,400	12,600	2,800
E サービス職業従事者	24,400	9,200	15,200	20,100	7,000	13,100
家庭生活支援サービス職業従事者	2,900	200	2,700	2,800	100	2,700
生活衛生サービス職業従事者	3,600	1,300	2,300	1,400	200	1,200
飲食物調理従事者	5,900	3,900	2,000	4,800	3,100	1,700
接客・給仕職業従事者	5,100	1,500	3,600	4,800	1,400	3,400
居住施設・ビル等管理人	2,100	1,300	800	1,700	1,100	600
その他のサービス職業従事者	4,900	1,100	3,800	4,600	1,100	3,500
F 保安職業従事者	5,300	5,100	200	5,300	5,100	200
保安職業従事者	5,300	5,100	200	5,300	5,100	200
G 農林漁業作業者	2,400	1,500	900	300	200	200
農業作業者	2,400	1,500	900	300	200	200
林業作業者	—	—	—	—	—	—
漁業作業者	—	—	—	—	—	—

注：(1)数値は速報値であり、のちに公表される確定値とは異なる場合がある。

(2)「雇用者」には役員を含む。

資料：総務省統計局「平成17年 国勢調査報告」

就業者数（総数および雇 用 者）

（平成17年10月1日現在）

職 業	総 数			雇 用 者		
	計	男	女	計	男	女
H 運 輸 ・ 通 信 従 事 者	8,300	8,000	300	7,100	6,800	300
鉄 道 運 転 従 事 者	100	100	—	100	100	—
自 動 車 運 転 者	7,100	6,900	200	5,800	5,600	200
船 舶 ・ 航 空 機 運 転 従 事 者	—	—	—	—	—	—
そ の 他 の 運 輸 従 事 者	—	—	—	—	—	—
通 信 従 事 者	1,100	1,000	100	1,100	1,000	100
I 生 産 工 程 ・ 労 務 作 業 者	42,900	32,800	10,100	34,100	25,600	8,500
I-1 製 造 ・ 制 作 作 業 者	18,800	14,300	4,600	14,400	11,000	3,400
金 属 材 料 製 造 作 業 者	100	100	—	100	100	—
化 学 製 品 製 造 作 業 者	100	—	100	100	—	100
窯 業 ・ 土 石 製 品 製 造 作 業 者	—	—	—	—	—	—
金 属 加 工 作 業 者	1,900	1,900	—	1,500	1,400	—
一 般 機 械 器 具 組 立 ・ 修 理 作 業 者	1,200	1,200	—	1,100	1,100	—
電 気 機 械 器 具 組 立 ・ 修 理 作 業 者	1,400	1,100	300	1,100	700	300
輸 送 機 械 組 立 ・ 修 理 作 業 者	1,900	1,800	100	1,500	1,500	100
計 量 計 測 機 器 ・ 光 学 機 械 器 具 組 立 ・ 修 理 作 業 者	200	100	100	200	100	100
食 料 品 製 造 作 業 者	2,500	1,500	1,000	1,800	900	900
飲 料 ・ た ば こ 製 造 作 業 者	—	—	—	—	—	—
紡 織 作 業 者	100	—	100	—	—	—
衣 服 ・ 繊 維 製 品 製 造 作 業 者	600	300	300	300	100	200
木 ・ 竹 ・ 草 ・ つ る 製 品 製 造 作 業 者	200	200	—	200	200	—
パ ル プ ・ 紙 ・ 紙 製 品 製 造 作 業 者	100	100	—	100	100	—
印 刷 ・ 製 本 作 業 者	3,500	2,700	800	3,100	2,400	700
ゴ ム ・ プ ラ ス チ ッ ク 製 品 製 造 作 業 者	—	—	—	—	—	—
革 ・ 革 製 品 製 造 作 業 者	—	—	—	—	—	—
そ の 他 の 製 造 ・ 制 作 作 業 者	5,000	3,300	1,700	3,300	2,300	1,000
I-2 定 置 機 関 運 転 ・ 建 設 機 械 運 転 ・ 電 気 作 業 者	3,700	3,600	100	3,100	3,000	100
定 置 機 関 ・ 機 械 及 び 建 設 機 械 運 転 作 業 者	700	600	100	600	500	100
電 気 作 業 者	3,000	3,000	—	2,400	2,400	—
I-3 採 掘 ・ 建 設 ・ 労 務 作 業 者	20,400	14,900	5,500	16,600	11,600	5,000
採 掘 作 業 者	100	100	—	100	100	—
建 設 作 業 者	8,600	8,500	100	6,200	6,200	—
運 搬 労 務 作 業 者	4,100	3,400	700	3,700	3,100	700
そ の 他 の 労 務 作 業 者	7,700	3,000	4,700	6,500	2,200	4,400
J 分 類 不 能 の 職 業	6,900	3,900	3,100	5,800	3,300	2,500
分 類 不 能 の 職 業	6,900	3,900	3,100	5,800	3,300	2,500

21 人 口、世 帯 数 お よ び 昼 間 人 口 の 予 測

(1) 人 口

年 次	人 口			人 口 密 度
	計	男	女	
平成 22 年	714,321	348,900	365,421	14,832.25
27	731,720	355,845	375,875	15,193.52
32	725,055	350,448	374,607	15,055.13
37	709,117	340,947	368,170	14,724.19

注：平成17年までの国勢調査結果等を基に東京都が予測した数値である。
 資料：東京都総務局統計部調整課「東京都男女・年齢（5歳階級）別人口の予測」（平成20年3月）、総務部総務課

(2) 世 帯 数

年 次	総 世 帯 数	一 般 世 帯 数						施 設 等 の 世 帯 数
		計	親 族 世 帯 数			非 親 族 世 帯 数	単 独 世 帯 数	
			計	核 家 族 世 帯 数	そ の 他			
平成 22 年	325,018	324,824	194,763	178,587	16,176	2,176	127,885	194
27	336,293	336,099	200,366	183,960	16,406	2,193	133,540	194
32	344,729	344,535	204,389	187,607	16,782	2,197	137,949	194

注：(1) 平成17年までの国勢調査結果等を基に東京都が予測した数値である。
 (2) 施設等の世帯数は、平成17年の実数である。
 資料：東京都総務局統計部調整課「東京都世帯数の予測」（平成18年3月）

(3) 昼 間 人 口

年 次	昼 間 人 口	昼 間 人 口 指 数	流 入 人 口			流 出 人 口		
			計	通 勤 者	通 学 者	計	通 勤 者	通 学 者
平成 22 年	526,806	75.07	81,148	69,453	11,695	256,110	219,562	36,548
27	528,871	74.36
32	528,881	73.35

注：平成12年までの国勢調査結果等を基に東京都が予測した数値である。
 資料：東京都総務局統計部調整課「東京都昼間人口の予測」（平成15年12月）

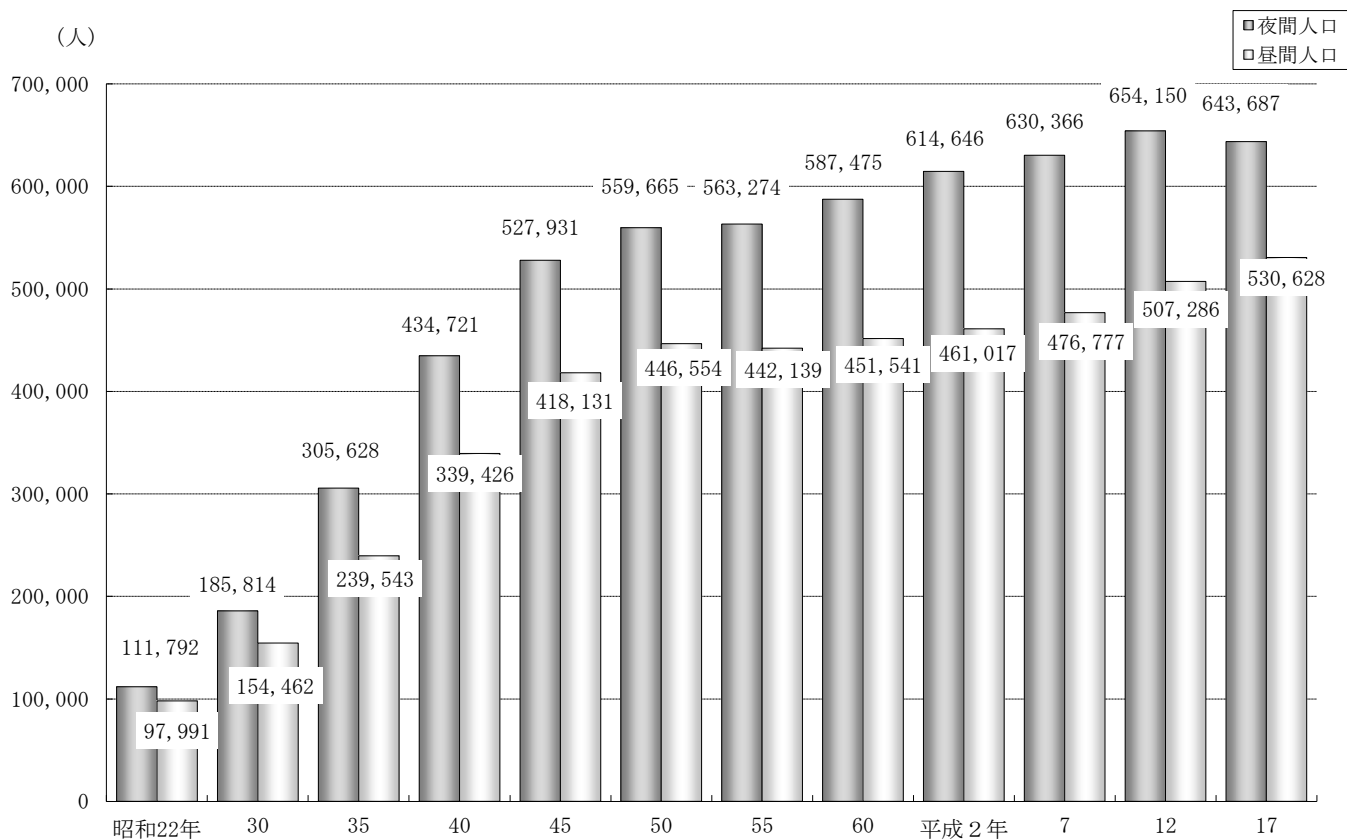
(4) 昼 間 人 口 に お け る 就 業 者 数

年 次	総 数	第 1 次 産 業			第 2 次 産 業			
		計	農 業 ・ 林 業	漁 業	計	鉱 業	建 設 業	製 造 業
平成 22 年	195,361	1,310	1,306	4	40,673	24	25,510	15,139
27	192,801	1,264	1,260	4	39,257	24	24,535	14,698
32	189,929	1,230	1,226	4	38,142	24	23,769	14,349

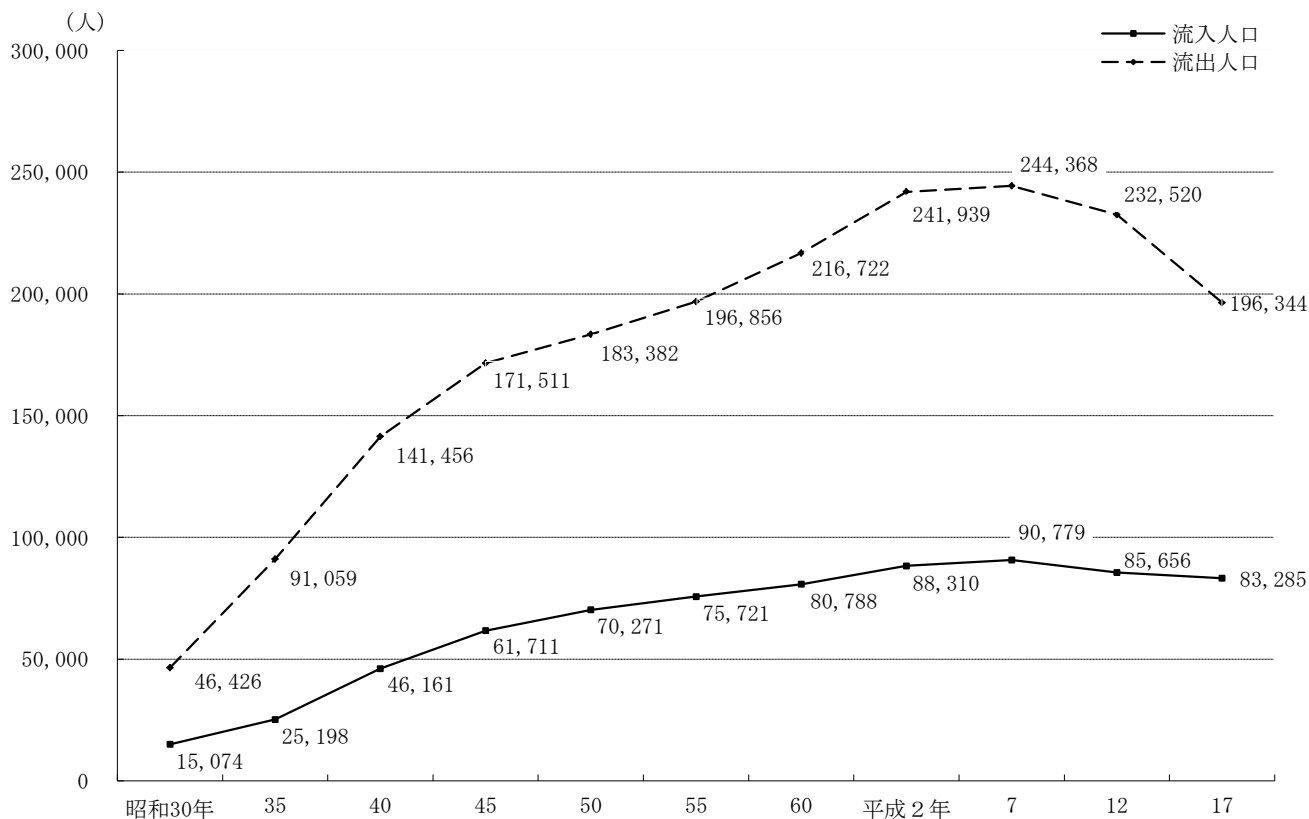
年 次	計	第 3 次 産 業						
		電 気 ・ ガ ス ・ 熱 供 給 ・ 水 道 業	運 輸 ・ 通 信 業	卸 売 ・ 小 売 業、 飲 食 店	金 融 ・ 保 険 業	不 動 産 業	サ ー ビ ス 業	公 務
平成 22 年	153,378	1,083	15,298	48,083	5,334	5,544	70,524	7,512
27	152,280	1,059	14,988	47,338	5,237	5,516	70,797	7,345
32	150,557	1,037	14,655	46,649	5,155	5,479	70,400	7,182

注：平成12年までの国勢調査結果等を基に東京都が予測した数値である。
 資料：東京都総務局統計部調整課「東京都就業者数の予測」（平成17年3月）

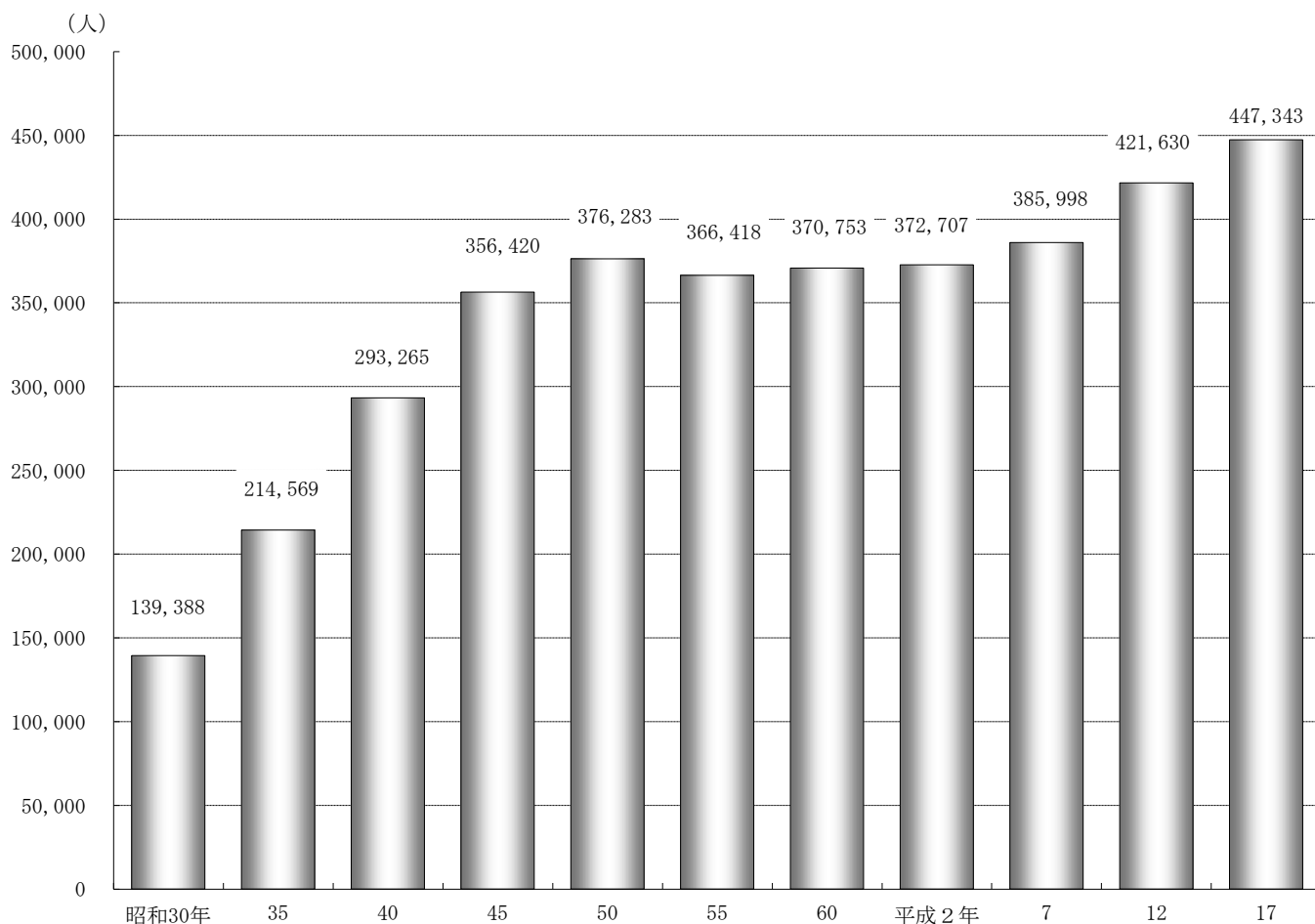
昼間人口と夜間人口の推移(国勢調査) (各年10月1日現在)



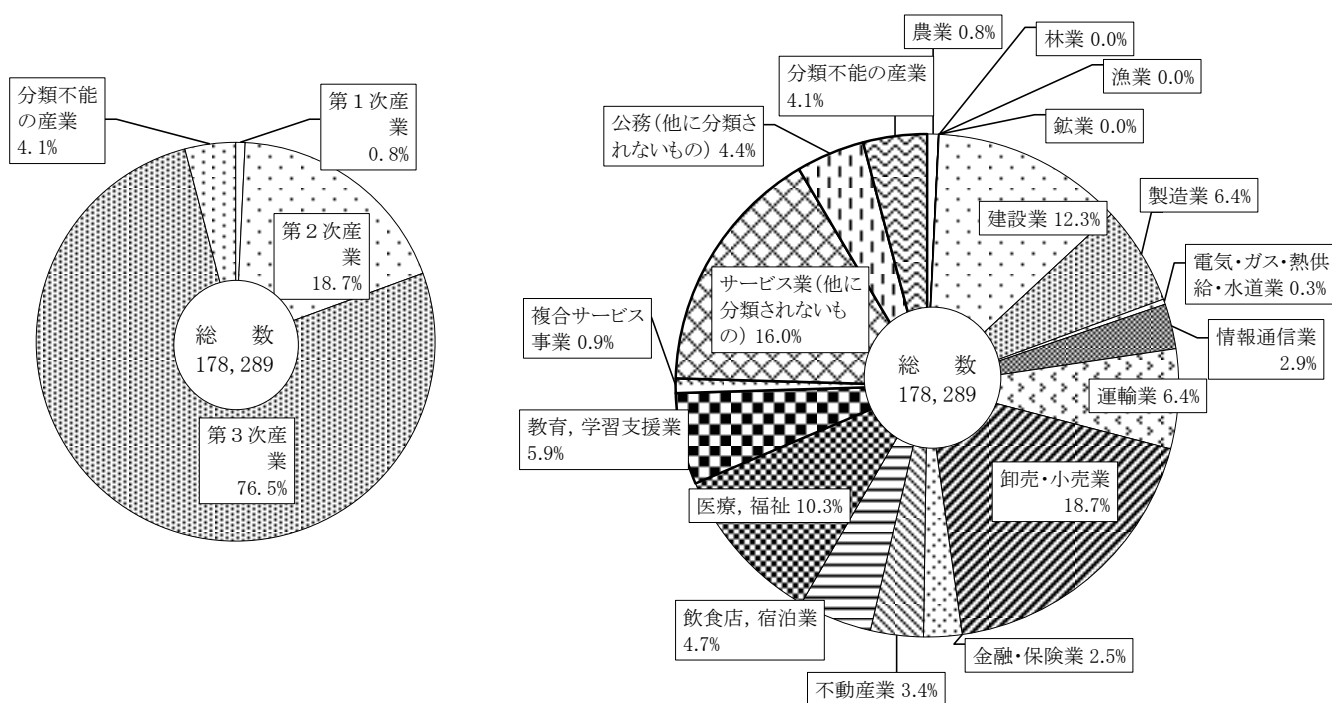
流入人口と流出人口の推移(国勢調査) (各年10月1日現在)
(15歳未満を含む)



残留人口の推移(国勢調査) (各年10月1日現在)



昼間人口における就業者数(国勢調査) (平成17年10月1日現在)



4 事業所・企業統計調査

＝ 調査の概要 ＝

事業所の分布や産業別、規模別の構成などを明らかにすることを目的とする調査で、甲・乙の2調査からなる。昭和56年までは3年ごと、それ以降は5年ごとに実施するとともに、中間の年には簡易調査を行っている。

平成16年調査は簡易調査で平成16年6月1日を基準日として実施された。また平成18年調査は大規模調査で平成18年10月1日を基準日として実施された。

＝ 調査の対象 ＝

すべての事業所。ただし、家事サービス業および外国公務に属する事業所と農林漁業に属する個人経営の事業所は除かれる。なお、各調査の対象はつぎのとおりである。

- 1 甲調査 民営の事業所(全数調査)
- 2 乙調査 国・地方公共団体および公共事業体の事業所(全数調査)

＝ 用語の解説 ＝

事業所 経済活動の場所的単位であって、次の要件を備えるもの。
(1) 経済活動が単一の経営主体のもとに、一区画を占めて行われていること。
(2) 財貨の生産またはサービスの提供が、人および設備を有して継続的に行われていること。
なお、一区画内にあっても経営主体が異なるものは、別々の事業所としている。この他、個人タクシー、画家、著述業など、他に特定の事業所を持たない場合、自宅を事業所とみなす。

産業分類 日本標準産業分類(総務省告示)を原則とする分類を使う。ただし、一部の小分類を細分割したり、細分類を格上げしている。
分類の適用は、事業所単位に、1年間の総収入額または総販売額の最も多い業務によって格付ける。たとえば、メーカーの販売営業所は、企業としての産業分類は製造業だが、事業所の産業分類は卸売業となる。

従業者 常用労働者と個人事業主と無給家族従業者を合わせたもの。

常用労働者 つぎのいずれかに該当する者をいう。
(1) 期間を定めず、または1か月を超える期間を定めて雇われている者。
(2) 日々または1か月以内の期間を限って雇われていた者のうち、その月とその前月にそれぞれ18日以上雇われた者。
(3) 重役、理事などの役員のうち、常時勤務して毎月給与の支払を受けている者。
(4) 事業主の家族でその事業所に働いている者のうち、常時勤務し毎月給与の支払を受けている者。

個人事業主 個人経営の事業所の経営者で業務に従事している者。

無給家族従業者 個人事業主の家族で無報酬で常時就業している者。

＝ 商業統計・工業統計との違い ＝

(付随事業所の取り扱い)

	事業所の数え方	産業分類の格付け
百貨店などの自家用倉庫、 自家用鉄道 など	事 数える。 商、工 数に入れない。	事、商、工 主事業所の産業とそろえる。
自社用配送所、集積所、車庫、 自動車用修理工場、自家用 発電所 など	事 数える。 商、工 数に入れない。	事 主事業所の産業とそろえない。 商・工 主事業所の産業とそろえる。

事：事業所・企業統計調査 商：商業統計調査 工：工業統計調査

＝ 産業大分類新旧早見表 ＝

新			旧		
A	農	業	A	農	業
B	林	業	B	林	業
C	漁	業	C	漁	業
D	鉱	業	D	鉱	業
E	建	設業	E	建	設業
F	製	造業	F	製	造業
G	電気・ガス・熱供給・水道業		G	電気・ガス・熱供給・水道業	
H	情報通信	業	H	運輸・通信	業
I	運	輸業	I	卸売・小売業、飲食店	
J	卸売・小売	業	J	金融・保険	業
K	金融・保険	業	K	不動産	業
L	不動産	業	L	サービス	業
M	飲食店、宿泊	業	M	公務（他に分類されないもの）	
N	医療、福祉		N	分類不能の産業	
O	教育、学習支援	業			
P	複合サービス事業				
Q	サービス業（他に分類されないもの）				
R	公務（他に分類されないもの）				
S	分類不能の産業				

平成14年3月改訂の「日本標準産業分類」は、情報通信の高度化、経済活動のソフト化・サービス化、少子・高齢社会への移行等に伴う産業構造の変化に適合するよう全面的に見直したものである。

〈主な改訂内容〉

1 「情報通信業」

電気通信分野と情報処理分野の技術の革新・進展等を踏まえ、「通信業」「情報サービス業」「インターネット付随サービス業」等5つの中分類で構成される大分類の新設。

2 「医療、福祉」及び「教育、学習支援業」

Lーサービス業は、全産業の事業所数・従業者数の4分の1を占め、各種経済活動が混在していることから、産業の実態をより明確にするため以下のとおり大分類を新設する。

- * 医療・福祉に関する分野は、介護福祉に係る新産業の出現・多様化等に伴い、産業規模が拡大していることから、Lーサービス業から分離して、大分類を新設。
- * 教育・学習支援に関する分野は、教育機会の拡大や生涯学習の実践、余暇時間の増大等に伴い、産業規模が増大していることから、Lーサービス業から分離して新設。

3 「飲食店、宿泊業」

Iー卸売・小売業、飲食店のうち、飲食店はサービスの要素のウェイトが高まっていること、Lーサービス業の中分類「旅館、その他の宿泊所」は、飲食の提供に係るウェイトが高くなっていることを踏まえ、それぞれが属する大分類から分離して新設。

4 「複合サービス事業」

Hー運輸・通信業の中分類「郵便業」とLーサービスの中分類「共同組合」は、複数の分類にわたる各種のサービスを行い、いずれが主たる事業であるか判別できないという実態を有していることから、それぞれが属する大分類から分離して新設。

22 事業所数および従業者数の推移

(1) 旧産業別

年次	総数		A～C 農業・林業・漁業		D 鉱業		E 建設業	
	事業所数	従業者数	事業所数	従業者数	事業所数	従業者数	事業所数	従業者数
昭和 29 年	4,463	20,514	…	…	1	x	253	1,091
32	5,634	28,387	…	…	—	—	248	1,172
35	5,989	36,535	…	…	—	—	235	1,669
38	7,159	46,624	2	20	—	—	356	2,863
41	10,443	70,223	5	84	—	—	486	4,234
44	14,875	96,642	29	71	—	—	1,061	10,341
47	19,247	129,193	43	140	—	—	1,724	16,143
50	22,357	142,561	45	233	—	—	2,337	20,683
53	24,398	155,588	50	203	—	—	2,603	21,373
56	26,062	165,592	61	280	—	—	2,791	22,502
平成 61 年	25,251	169,582	17	198	—	—	2,640	21,597
3 年	24,115	177,861	7	65	—	—	2,719	23,400
8	25,412	188,791	11	100	—	—	3,024	23,931
11	24,133	156,978	10	87	—	—	2,851	19,969
13	23,478	181,514	17	133	—	—	2,754	20,009
年次	F 製造業		G 電気・ガス・熱供給・水道業		H 運輸・通信業		I 卸売・小売業、飲食店	
	事業所数	従業者数	事業所数	従業者数	事業所数	従業者数	事業所数	従業者数
昭和 29 年	534	6,259	…	…	21	248	2,297	6,686
32	590	7,587	7	38	36	1,070	3,152	9,695
35	426	10,213	4	23	32	1,034	3,516	11,624
38	465	10,782	5	42	78	3,167	4,109	14,739
41	778	14,209	6	321	225	6,842	5,817	22,853
44	1,288	19,332	8	924	314	8,007	7,885	31,464
47	1,732	20,920	12	1,004	665	10,864	9,496	38,436
50	2,046	20,269	8	648	921	11,716	10,323	42,269
53	2,403	22,891	15	1,224	1,108	11,856	11,355	47,604
56	2,480	21,777	16	1,322	1,189	12,511	11,766	52,166
平成 61 年	2,358	20,352	15	1,214	1,131	13,176	11,642	55,741
3 年	2,128	17,613	15	898	1,086	14,048	10,414	56,709
8	1,793	15,437	13	1,143	2,095	15,254	10,253	62,677
11	1,578	12,607	9	478	2,277	14,148	9,601	60,034
13	1,438	12,411	14	961	1,983	15,587	8,979	59,284
年次	J 金融・保険業		K 不動産業		L サービス業		M 公務	
	事業所数	従業者数	事業所数	従業者数	事業所数	従業者数	事業所数	従業者数
昭和 29 年	33	313	166	283	1,158	5,634	…	…
32	52	441	213	472	1,336	7,912	…	…
35	70	806	333	631	1,373	10,535	…	…
38	79	1,233	378	824	1,687	12,954	…	…
41	145	3,010	444	1,220	2,537	17,450	…	…
44	154	3,328	641	1,410	3,495	21,765	…	…
47	189	4,062	1,006	2,538	4,332	26,979	48	8,107
50	232	4,872	1,323	3,143	5,072	30,251	50	8,477
53	248	4,866	1,162	3,021	5,402	34,161	52	8,389
56	266	5,199	1,560	3,654	5,883	37,839	50	8,342
平成 61 年	282	5,171	1,400	3,765	5,714	40,052	52	8,316
3 年	294	5,056	1,463	4,351	5,932	47,311	57	8,410
8	329	5,198	1,551	4,236	6,288	51,042	55	9,773
11	294	4,717	1,497	4,118	6,016	40,820	…	…
13	267	4,306	1,475	4,334	6,494	54,055	57	10,434

注：調査期日は、昭和47、50年および53年は、それぞれ9月1日、5月15日および6月15日、平成8年および13年は10月1日現在であり、他の年次は7月1日現在である。

資料：東京都総務局統計部経済統計課「事業所統計調査報告」、「事業所・企業統計調査報告」

(2) 新 産 業 別

年 次	総数				A 農業				B 林業			
	事業所数	従業者数		事業所数	従業者数		事業所数	従業者数				
		男	女		男	女		男	女			
平成16年	21,546	158,921	91,537	67,384	13	126	91	35	—	—	—	—
18	21,554	179,584	103,858	75,726	12	121	89	32	—	—	—	—
年 次	C 漁業				D 鉱業				E 建設業			
	事業所数	従業者数		事業所数	従業者数		事業所数	従業者数				
		男	女		男	女		男	女			
平成16年	—	—	—	—	—	—	—	—	2,585	18,710	15,364	3,346
18	—	—	—	—	—	—	—	—	2,453	17,996	14,691	3,305
年次	F 製造業				G 電気・ガス・熱供給・水道業				H 情報通信業			
	事業所数	従業者数		事業所数	従業者数		事業所数	従業者数				
		男	女		男	女		男	女			
平成16年	1,245	11,145	7,024	4,121	7	518	426	92	201	2,764	1,835	929
18	1,164	10,235	6,415	3,820	14	678	555	123	205	2,853	2,015	838
年次	I 運輸業				J 卸売・小売業				K 金融・保険業			
	事業所数	従業者数		事業所数	従業者数		事業所数	従業者数				
		男	女		男	女		男	女			
平成16年	1,630	12,839	11,329	1,510	5,626	42,126	22,323	19,803	241	3,948	1,486	2,462
18	1,369	12,293	10,910	1,383	5,520	42,140	22,994	19,146	226	3,609	1,463	2,146
年次	L 不動産業				M 飲食店・宿泊業				N 医療・福祉			
	事業所数	従業者数		事業所数	従業者数		事業所数	従業者数				
		男	女		男	女		男	女			
平成16年	1,604	5,147	3,026	2,121	2,631	16,120	7,474	8,646	1,405	15,792	4,335	11,457
18	1,635	5,427	3,178	2,249	2,493	15,940	7,655	8,285	1,789	21,846	5,794	16,052
年次	O 教育、学習支援業				P 複合サービス事業				Q サービス業 (他に分類されないもの)			
	事業所数	従業者数		事業所数	従業者数		事業所数	従業者数				
		男	女		男	女		男	女			
平成16年	751	7,229	3,562	3,667	19	228	117	111	3,588	22,229	13,145	9,084
18	902	13,432	6,092	7,340	80	2,009	1,269	740	3,637	21,761	13,015	8,746
年次	R 公務 (他に分類されないもの)											
	事業所数	従業者数										
		男	女									
平成16年	…	…	…	…								
18	55	9,244	7,723	1,521								

資料：東京都総務局統計部経済統計課「事業所・企業統計調査報告」

注：平成16年事業所・企業統計調査は簡易調査のため、公務は調査対象外であった。

調査期日は、平成16年は6月1日、平成18年は10月1日である。

4-4 事業所・企業統計調査

(3) 従業者規模別

年次	総数		1～4人		5～9人		10～19人		20～29人	
	事業所数	従業者数	事業所数	従業者数	事業所数	従業者数	事業所数	従業者数	事業所数	従業者数
昭和29年	4,463	20,514	3,537	6,596	582	3,945	195	2,570	64	1,543
32	5,634	28,387	4,382	9,024	775	4,903	262	3,420	90	2,138
35	5,989	36,535	4,521	9,689	924	5,703	270	3,582	95	2,272
38	7,159	46,624	5,331	11,617	1,110	6,921	364	4,736	117	2,756
41	10,443	70,223	7,483	16,744	1,734	10,966		858	13,420	
44	14,875	96,642	10,881	23,776	2,241	14,281		1,240	19,339	
47	19,247	129,193	14,045	30,021	2,935	18,769	1,242	16,301	371	8,761
50	22,357	142,561	16,401	34,887	3,404	21,620	1,429	18,965	435	10,347
53	24,398	155,588	17,447	38,380	4,123	26,196	1,588	20,893	490	11,531
56	26,062	165,592	18,735	41,726	4,305	27,189	1,656	21,692	542	12,897
61	25,251	169,582	17,788	39,398	4,274	27,478	1,741	23,191	551	13,182
平成3年	24,115	177,861	16,014	35,699	4,411	28,422	1,985	26,394	694	16,356
8	25,412	188,791	16,956	36,452	4,526	29,218	2,116	28,339	754	17,881
11	24,133	156,978	16,568	33,492	4,101	26,265	1,994	26,706	646	15,228
13	23,478	181,514	15,492	33,134	4,077	26,251	2,067	27,640	680	16,059
16	21,546	158,921	14,172	30,140	3,848	24,921	2,011	27,015	668	15,768
18	21,554	179,584	13,519	28,941	3,931	25,432	2,162	28,920	758	18,023

年次	30～49人		50～99人		100～299人		300人以上		派遣・下請従業者のみ	
	事業所数	従業者数	事業所数	従業者数	事業所数	従業者数	事業所数	従業者数	事業所数	従業者数
昭和29年	49	1,834	23	1,449		13	2,577	
32	74	2,767	30	2,073		21	4,062	
35	95	3,551	51	3,192	24	4,059	9	4,487
38	117	4,420	71	4,704	37	5,987	12	5,483
41	211	7,945	95	6,406	46	7,602	16	7,140
44	267	10,023	157	10,385	70	11,213	19	7,625
47	327	12,176	209	13,719	96	15,563	22	13,883
50	328	12,347	240	15,690	99	15,768	21	12,937
53	397	15,002	236	15,446	95	15,517	22	12,623
56	426	16,165	283	18,051	95	15,262	20	12,610
61	514	19,433	263	17,499	98	15,750	22	13,651
平成3年	599	22,479	274	17,582	120	18,930	18	11,999
8	625	23,772	301	20,053	107	16,790	27	16,286
11	475	17,841	245	16,443	87	13,807	17	7,196
13	628	23,523	289	18,949	118	18,552	27	17,406	100	...
16	454	17,151	258	17,324	115	18,294	19	8,308	1	...
18	604	22,871	318	21,695	115	17,278	27	16,424	120	...

注：調査期日は、昭和47、50年および53年は、それぞれ9月1日、5月15日および6月15日、平成8、13年および18年は10月1日、平成16年は6月1日、他の年次は7月1日現在である。
 資料：東京都総務局統計部経済統計課「事業所統計調査報告」、「事業所・企業統計調査報告」

23 町丁別従業者数

(平成18年10月1日現在)

町丁名	従業者数	町丁名	従業者数	町丁名	従業者数	町丁名	従業者数
総数	179,584						
旭丘	3,390	貫井	5,342	旭町	2,493	下石神井	3,034
1丁目	2,197	1丁目	1,098	1丁目	1,139	1丁目	566
2丁目	1,193	2丁目	1,197	2丁目	518	2丁目	460
小竹町	1,430	3丁目	1,252	3丁目	836	3丁目	472
1丁目	807	4丁目	1,011	土支田	2,909	4丁目	785
2丁目	623	5丁目	784	1丁目	947	5丁目	380
栄町	2,039	錦	1,292	2丁目	683	6丁目	371
羽沢	1,906	1丁目	358	3丁目	643	立野町	849
1丁目	699	2丁目	934	4丁目	636	関町東	1,152
2丁目	470	氷川台	3,288	富士見台	2,118	1丁目	795
3丁目	737	1丁目	20	1丁目	161	2丁目	357
豊玉上	2,659	2丁目	757	2丁目	1,075	関町南	3,439
1丁目	1,345	3丁目	1,591	3丁目	301	1丁目	886
2丁目	1,314	4丁目	920	4丁目	581	2丁目	459
豊玉中	2,165	平和台	2,771	南田中	2,270	3丁目	749
1丁目	699	1丁目	596	1丁目	430	4丁目	1,345
2丁目	748	2丁目	414	2丁目	478	関町北	5,397
3丁目	534	3丁目	659	3丁目	648	1丁目	1,031
4丁目	184	4丁目	1,102	4丁目	313	2丁目	1,460
豊玉南	2,855	早宮	3,075	5丁目	401	3丁目	524
1丁目	501	1丁目	768	高野台	4,301	4丁目	1,541
2丁目	836	2丁目	1,344	1丁目	1,244	5丁目	841
3丁目	1,518	3丁目	552	2丁目	1,926	東大泉	12,217
豊玉北	13,138	4丁目	411	3丁目	368	1丁目	3,042
1丁目	722	春日町	4,568	4丁目	376	2丁目	2,775
2丁目	820	1丁目	411	5丁目	387	3丁目	1,212
3丁目	980	2丁目	886	谷原	3,726	4丁目	1,337
4丁目	1,270	3丁目	800	1丁目	674	5丁目	1,940
5丁目	5,093	4丁目	978	2丁目	700	6丁目	1,016
6丁目	4,253	5丁目	638	3丁目	414	7丁目	895
中村	1,467	6丁目	855	4丁目	822	西大泉町	2
1丁目	430	高松	7,086	5丁目	846	西大泉	2,877
2丁目	392	1丁目	441	6丁目	270	1丁目	418
3丁目	645	2丁目	726	三原台	1,589	2丁目	284
中村南	1,352	3丁目	655	1丁目	530	3丁目	649
1丁目	315	4丁目	1,018	2丁目	636	4丁目	607
2丁目	604	5丁目	2,819	3丁目	423	5丁目	591
3丁目	433	6丁目	1,427	石神井町	7,696	6丁目	328
中村北	3,568	北町	9,681	1丁目	434	南大泉	3,672
1丁目	984	1丁目	1,499	2丁目	1,805	1丁目	608
2丁目	644	2丁目	1,812	3丁目	2,869	2丁目	312
3丁目	1,070	3丁目	1,074	4丁目	656	3丁目	939
4丁目	870	4丁目	2,280	5丁目	244	4丁目	743
桜台	3,655	5丁目	805	6丁目	596	5丁目	966
1丁目	1,226	6丁目	1,025	7丁目	824	6丁目	104
2丁目	563	7丁目	615	8丁目	268	大泉町	5,102
3丁目	851	8丁目	571	石神井台	4,399	1丁目	850
4丁目	548	田柄	5,202	1丁目	363	2丁目	1,493
5丁目	248	1丁目	913	2丁目	533	3丁目	842
6丁目	219	2丁目	1,528	3丁目	730	4丁目	699
練馬	4,512	3丁目	1,008	4丁目	673	5丁目	733
1丁目	2,765	4丁目	929	5丁目	479	6丁目	485
2丁目	365	5丁目	824	6丁目	604	大泉学園町	10,171
3丁目	522	光が丘	5,669	7丁目	577	1丁目	568
4丁目	860	1丁目	128	8丁目	440	2丁目	542
向山	1,729	2丁目	2,136	上石神井	5,903	3丁目	365
1丁目	268	3丁目	605	1丁目	2,398	4丁目	786
2丁目	351	4丁目	94	2丁目	1,006	5丁目	847
3丁目	707	5丁目	2,372	3丁目	1,281	6丁目	1,429
4丁目	403	6丁目	60	4丁目	1,218	7丁目	1,367
		7丁目	274	上石神井南町	429	8丁目	956
						9丁目	3,311

24 産業別事業所数、従業者数および

産 業 分 類	総 数		従 業 者 規 模 別					派遣・下請 従業者のみ の事業所数
	事業所数	従業者数	1～ 4人	5～ 9人	10～ 19人	20～ 29人	30人 以上	
A～Q 全 産 業	21,554	179,584	13,519	3,931	2,162	758	1,064	120
A 農 業	12	121	2	5	4	—	1	—
01 農 業	12	121	2	5	4	—	1	—
011 耕 種 農 業	—	—	—	—	—	—	—	—
012 畜 産 農 業	1	37	—	—	—	—	1	—
013 農 業 サ ー ビ ス 業 (園芸サービス業を除く)	—	—	—	—	—	—	—	—
014 園 芸 サ ー ビ ス 業	11	84	2	5	4	—	—	—
B 林 業	—	—	—	—	—	—	—	—
C 漁 業	—	—	—	—	—	—	—	—
D 鉱 業	—	—	—	—	—	—	—	—
E 建 設 業	2,453	17,996	1,333	651	310	81	78	—
06 総 合 工 事 業	815	5,827	454	219	93	23	26	—
061 一 般 土 木 建 築 工 事 業	40	771	17	8	7	1	7	—
062 土 工 事 業 (舗 装 工 事 業 を 除 く)	107	1,473	20	33	34	10	10	—
063 舗 装 工 事 業	27	288	6	11	4	5	1	—
064 建 築 工 事 業 (木造建築工事業を除く)	200	1,482	97	67	25	4	7	—
065 木 造 建 築 工 事 業	381	1,489	280	82	16	3	—	—
066 建 築 リ フ ォ ー ム 工 事 業	60	324	34	18	7	—	1	—
07 職 別 工 事 業 (設 備 工 事 業 を 除 く)	875	6,214	489	212	114	32	28	—
071 大 工 工 事 業	41	298	28	9	3	—	1	—
072 と び ・ 土 工 ・ コ ン ク リ ー ト 工 事 業	68	812	21	26	8	6	7	—
073 鉄 骨 ・ 鉄 筋 工 事 業	26	295	13	3	7	1	2	—
074 石 工 ・ れ ん が ・ タ イ ル ・ ブ ロ ッ ク 工 事 業	82	498	51	17	9	4	1	—
075 左 官 工 事 業	65	649	36	11	8	3	7	—
076 板 金 ・ 金 物 工 事 業	62	186	51	10	1	—	—	—
077 塗 装 工 事 業	144	803	81	41	17	5	—	—
078 床 ・ 内 装 工 事 業	225	1,311	139	56	20	5	5	—
07A 床 工 事 業	4	18	3	—	1	—	—	—
07B 内 装 工 事 業	221	1,293	136	56	19	5	5	—
079 そ の 他 の 職 別 工 事 業	162	1,362	69	39	41	8	5	—
08 設 備 工 事 業	763	5,955	390	220	103	26	24	—
081 電 気 工 事 業	288	1,728	169	71	37	7	4	—
082 電 気 通 信 ・ 信 号 装 置 工 事 業	45	1,029	6	18	10	4	7	—
083 管 工 事 業 (さ く 井 工 事 業 を 除 く)	399	2,964	200	122	51	14	12	—
084 機 械 器 具 設 置 工 事 業	12	117	6	2	2	1	1	—
089 そ の 他 の 設 備 工 事 業	19	117	9	7	3	—	—	—
F 製 造 業	1,164	10,235	681	245	130	45	63	—
09 食 料 品 製 造 業	80	1,312	28	20	13	6	13	—
091 畜 産 食 料 品 製 造 業	4	107	1	1	1	—	1	—
092 水 産 食 料 品 製 造 業	5	105	2	2	—	—	1	—
093 野 菜 缶 詰 ・ 果 実 缶 詰 ・ 農 産 保 存 食 料 品 製 造 業	7	265	1	1	1	1	3	—
094 調 味 料 製 造 業	5	22	3	2	—	—	—	—
095 糖 類 製 造 業	—	—	—	—	—	—	—	—
096 精 穀 ・ 製 粉 業	5	102	1	1	—	2	1	—
097 パ ン ・ 菓 子 製 造 業	19	256	7	6	4	—	2	—
098 動 植 物 油 脂 製 造 業	—	—	—	—	—	—	—	—
099 そ の 他 の 食 料 品 製 造 業	35	455	13	7	7	3	5	—
10 飲 料 ・ た ば こ ・ 飼 料 製 造 業	4	43	2	1	—	—	1	—
101 清 涼 飲 料 製 造 業	3	42	1	1	—	—	1	—
102 酒 類 製 造 業	—	—	—	—	—	—	—	—
103 茶 ・ コ ー ヒ ー 製 造 業	—	—	—	—	—	—	—	—
104 製 氷 業	—	—	—	—	—	—	—	—
105 た ば こ 製 造 業	—	—	—	—	—	—	—	—

従業者規模別事業所数(つづき)

産 業 分 類	総 数		従 業 者 規 模 別					派遣・下請 従業者のみ の事業所数
	事業所数	従業者数	1～ 4人	5～ 9人	10～ 19人	20～ 29人	30人 以上	
25 金属製品製造業	89	649	64	10	5	4	6	—
251 ブリキ缶・その他の めっき板等製品製造業	2	7	1	1	—	—	—	—
252 洋食器・刃物・手道具・ 金物類製造業	9	57	7	1	—	—	1	—
253 暖房装置・配管工事用 附属品製造業	2	17	—	1	1	—	—	—
254 建設用・建築用金属製品製造業 (製缶板金業を含む)	29	221	23	1	2	—	3	—
255 金属素形材製品製造業	15	111	11	2	—	1	1	—
256 金属被覆・彫刻業・熱処理業 (ほうろろ鉄器を除く)	20	71	17	2	1	—	—	—
257 金属線製品製造業(ねじ類を除く)	1	22	—	—	—	1	—	—
258 ボルト・ナット・リベット・ 小ねじ・木ねじ等製造業	3	49	1	—	—	2	—	—
259 その他の金属製品製造業	8	94	4	2	1	—	1	—
26 一般機械器具製造業	92	801	41	30	12	6	3	—
261 ボイラ・原動機製造業	—	—	—	—	—	—	—	—
262 農業用機械製造業 (農業用器具を除く)	1	3	1	—	—	—	—	—
263 建設機械・鉱山機械製造業	2	17	—	1	1	—	—	—
264 金属加工機械製造業	11	83	6	2	1	2	—	—
265 繊維機械製造業	—	—	—	—	—	—	—	—
266 特殊産業用機械製造業	18	203	4	9	4	—	1	—
267 一般産業用機械・装置製造業	28	162	15	8	4	1	—	—
268 事務用・サービス用・ 民生用機械器具製造業	11	141	5	3	2	—	1	—
269 その他の機械・同部分品製造業	21	192	10	7	—	3	1	—
27 電気機械器具製造業	60	390	34	15	6	4	1	—
271 発電用・送電用・配電用・ 産業用電気機械器具製造業	27	199	14	7	4	1	1	—
272 民生用電気機械器具製造業	4	33	2	1	—	1	—	—
273 電球・電気照明器具製造業	10	51	7	2	—	1	—	—
274 電子応用装置製造業	2	13	1	1	—	—	—	—
275 電気計測器製造業	9	65	4	3	1	1	—	—
279 その他の電気機械器具製造業	8	29	6	1	1	—	—	—
28 情報通信機械器具製造業	19	358	11	2	4	1	1	—
281 通信機械器具・ 同関連機械器具製造業	15	331	8	2	3	1	1	—
282 電子計算機・同附属装置製造業	4	27	3	—	1	—	—	—
29 電子部品・デバイス製造業	26	341	16	4	3	1	2	—
291 電子部品・デバイス製造業	26	341	16	4	3	1	2	—
30 輸送用機械器具製造業	22	230	11	6	3	—	2	—
301 自動車・同附属品製造業	20	227	9	6	3	—	2	—
302 鉄道車両・同部分品製造業	—	—	—	—	—	—	—	—
303 船舶製造・修理業、 船用機関連製造業	—	—	—	—	—	—	—	—
304 航空機・同附属品製造業	1	1	1	—	—	—	—	—
305 産業用運搬車輛・同部分品・ 附属品製造業	—	—	—	—	—	—	—	—
309 その他の輸送用機械器具製造業	1	2	1	—	—	—	—	—
31 精密機械器具製造業	75	738	37	20	8	4	6	—
311 計量器・測定器・ 分析機器・試験機製造業	17	245	7	3	3	1	3	—
312 測量機械器具製造業	1	94	—	—	—	—	1	—
313 医療用機械器具・医療用品製造業	20	159	10	6	2	1	1	—
314 理化学機械器具製造業	3	14	1	2	—	—	—	—
315 光学機械器具・レンズ製造業	33	222	18	9	3	2	1	—
316 眼鏡製造業(枠を含む)	—	—	—	—	—	—	—	—
317 時計・同部分品製造業	1	4	1	—	—	—	—	—
32 その他の製造業	106	669	63	27	12	2	2	—
321 貴金属・宝石製品製造業	10	50	6	3	1	—	—	—

24 産業別事業所数、従業者数および

産 業 分 類	総 数		従 業 者 規 模 別					派遣・下請 従業者のみ の事業所数
	事業所数	従業者数	1～ 4人	5～ 9人	10～ 19人	20～ 29人	30人 以上	
322 楽 器 製 造 業	4	6	4	—	—	—	—	—
323 がん具・運動用具製造業	5	116	2	1	1	—	1	—
32A がん具製造業	4	115	1	1	1	—	1	—
32B 運動用具製造業	1	1	1	—	—	—	—	—
324 ペン・鉛筆・絵画用品・ その他の事務用品製造業	10	54	8	—	1	1	—	—
325 装身具・装飾品・ボタン・ 同関連品製造業 (貴金属・宝石製を除く)	5	19	3	2	—	—	—	—
326 漆 器 製 造 業	1	2	1	—	—	—	—	—
327 畳・傘等生活雑貨製品製造業	10	34	7	3	—	—	—	—
328 武 器 製 造 業	—	—	—	—	—	—	—	—
329 他に分類されない製造業	61	388	32	18	9	1	1	—
32C 情報記録物製造業 (新聞、書籍等の印刷物を除く)	—	—	—	—	—	—	—	—
32D 他に分類されない その他の製造業	61	388	32	18	9	1	1	—
G 電気・ガス・熱供給・水道業	14	678	2	2	5	2	3	—
33 電 気 業	3	344	—	—	1	—	2	—
331 電 気 業	3	344	—	—	1	—	2	—
34 ガ ス 業	2	30	—	1	—	1	—	—
341 ガ ス 業	2	30	—	1	—	1	—	—
35 熱 供 給 業	1	14	—	—	1	—	—	—
351 熱 供 給 業	1	14	—	—	1	—	—	—
36 水 道 業	8	290	2	1	3	1	1	—
361 上 水 道 業	5	253	1	1	1	1	1	—
362 工 業 用 水 道 業	—	—	—	—	—	—	—	—
363 下 水 道 業	3	37	1	—	2	—	—	—
H 情 報 通 信 業	205	2,853	85	47	34	14	25	—
37 通 信 業	28	202	11	11	4	—	2	—
371 信 書 送 達 業	—	—	—	—	—	—	—	—
372 固 定 電 気 通 信 業	—	—	—	—	—	—	—	—
373 移 動 電 気 通 信 業	1	30	—	—	—	—	1	—
374 電気通信に附帯するサービス業	27	172	11	11	4	—	1	—
38 放 送 業	1	77	—	—	—	—	1	—
381 公共放送業(有線放送業を除く)	—	—	—	—	—	—	—	—
382 民間放送業(有線放送業を除く)	—	—	—	—	—	—	—	—
383 有 線 放 送 業	1	77	—	—	—	—	1	—
39 情 報 サ ー ビ ス 業	61	550	36	9	8	4	4	—
391 ソフトウェア業	38	267	23	5	6	2	2	—
392 情報処理・提供サービス業	23	283	13	4	2	2	2	—
39A 情報処理サービス業	18	147	11	3	2	1	1	—
39B 情報提供サービス業	2	126	—	—	—	1	1	—
39C その他の情報処理・ 提供サービス業	3	10	2	1	—	—	—	—
40 インターネット付随サービス業	10	44	6	2	2	—	—	—
401 インターネット付随サービス業	10	44	6	2	2	—	—	—
41 映像・音声・文字情報制作業	105	1,980	32	25	20	10	18	—
411 映像情報制作・配給業	55	1,538	11	9	12	8	15	—
412 音 声 情 報 制 作 業	1	5	—	1	—	—	—	—
413 新 聞 業	4	21	2	1	1	—	—	—
414 出 版 業	24	226	12	8	1	1	2	—
415 映像等情報制作に附帯するサービス業	21	190	7	6	6	1	1	—
41A ニュース供給業	—	—	—	—	—	—	—	—
41B その他の映像・音声・文字情 報制作に附帯するサービス業	21	190	7	6	6	1	1	—

従業者規模別事業所数(つづき)

産業分類	総数		従業者規模別					派遣・下請 従業者のみ の事業所数
	事業所数	従業者数	1～ 4人	5～ 9人	10～ 19人	20～ 29人	30人 以上	
I 運輸業	1,369	12,293	1,129	47	65	38	90	—
42 鉄道業	20	492	—	9	6	—	5	—
421 鉄道業	20	492	—	9	6	—	5	—
43 道路旅客運送業	1,117	6,541	1,083	5	3	—	26	—
431 一般乗合旅客自動車運送業	7	849	1	—	—	—	6	—
432 一般乗用旅客自動車運送業	1,101	5,212	1,082	2	—	—	17	—
433 一般貸切旅客自動車運送業	5	60	—	2	3	—	—	—
439 その他の道路旅客運送業	4	420	—	1	—	—	3	—
44 道路貨物運送業	207	4,908	38	26	50	37	56	—
441 一般貨物自動車運送業	158	3,854	23	20	39	31	45	—
442 特定貨物自動車運送業	16	488	1	3	4	3	5	—
443 貨物軽自動車運送業	25	461	10	2	6	2	5	—
444 集配利用運送業	1	1	1	—	—	—	—	—
449 その他の道路貨物運送業	7	104	3	1	1	1	1	—
45 水運業	—	—	—	—	—	—	—	—
451 外航海運業	—	—	—	—	—	—	—	—
452 沿海海運業	—	—	—	—	—	—	—	—
453 内陸水運業	—	—	—	—	—	—	—	—
454 船舶貨渡業	—	—	—	—	—	—	—	—
46 航空運輸業	—	—	—	—	—	—	—	—
461 航空運送業	—	—	—	—	—	—	—	—
462 航空機使用業(航空運送業を除く)	—	—	—	—	—	—	—	—
47 倉庫業	4	21	2	1	1	—	—	—
471 倉庫業(冷蔵倉庫業を除く)	3	10	2	1	—	—	—	—
472 冷蔵倉庫業	1	11	—	—	1	—	—	—
48 運輸に附帯するサービス業	21	331	6	6	5	1	3	—
481 港湾運送業	—	—	—	—	—	—	—	—
482 貨物運送取扱業(集配利用運送業を除く)	2	7	2	—	—	—	—	—
483 運送代理店	1	5	—	1	—	—	—	—
484 こん包業	13	250	2	4	5	—	2	—
485 運輸施設提供業	—	—	—	—	—	—	—	—
489 その他の運輸に附帯するサービス業	5	69	2	1	—	1	1	—
J 卸売・小売業	5,520	42,140	3,415	1,015	654	224	209	3
49 各種商品卸売業	6	79	4	—	1	—	1	—
491 各種商品卸売業	6	79	4	—	1	—	1	—
49A 各種商品卸売業(従業者が常時100人以上のもの)	—	—	—	—	—	—	—	—
49B その他の各種商品卸売業	6	79	4	—	1	—	1	—
50 繊維・衣服等卸売業	83	582	47	19	12	3	2	—
501 繊維品卸売業(衣服、身の回り品を除く)	17	71	12	2	3	—	—	—
502 衣服・身の回り品卸売業	66	511	35	17	9	3	2	—
51 飲食物品卸売業	301	3,047	159	65	32	20	25	—
511 農畜産物・水産物卸売業	93	702	57	20	7	4	5	—
51A 米穀類卸売業	10	41	7	3	—	—	—	—
51B 野菜・果実卸売業	15	175	10	2	1	1	1	—
51C 食肉卸売業	41	295	23	8	6	2	2	—
51D 生鮮魚介卸売業	15	118	10	3	—	1	1	—
51E その他の農畜産物・水産物卸売業	12	73	7	4	—	—	1	—
512 食料・飲料卸売業	208	2,345	102	45	25	16	20	—
52 建築材料・鉱物・金属材料等卸売業	289	2,062	151	74	42	15	7	—
521 建築材料卸売業	174	1,283	84	54	21	10	5	—
522 化学製品卸売業	39	277	24	4	9	1	1	—
523 鉱物・金属材料卸売業	35	277	16	10	6	2	1	—
524 再生資源卸売業	41	225	27	6	6	2	—	—

24 産業別事業所数、従業者数および

産 業 分 類	総 数		従 業 者 規 模 別					派遣・下請 従業者のみ の事業所数
	事業所数	従業者数	1～ 4人	5～ 9人	10～ 19人	20～ 29人	30人 以上	
53 機械器具卸売業	294	2,816	119	95	55	11	14	—
531 一般機械器具卸売業	78	739	38	18	14	4	4	—
532 自動車卸売業	57	700	14	21	17	2	3	—
533 電気機械器具卸売業	103	971	42	36	15	5	5	—
539 その他の機械器具卸売業	56	406	25	20	9	—	2	—
54 その他の卸売業	310	2,368	173	76	33	13	15	—
541 家具・建具・じゅう器等卸売業	61	401	39	13	3	4	2	—
542 医薬品・化粧品等卸売業	59	747	28	12	5	5	9	—
549 医薬品・化粧品等卸売業	190	1,220	106	51	25	4	4	—
54A 代理商、仲立業	1	4	1	—	—	—	—	—
54B 他に分類されないその他の卸売業	189	1,216	105	51	25	4	4	—
55 各種商品小売業	26	1,506	10	4	4	—	8	—
551 百貨店、総合スーパー	6	1,287	—	—	—	—	6	—
559 その他の各種商品小売業 (従業者が常時50人未満のもの)	20	219	10	4	4	—	2	—
56 織物・衣服・身の回り品小売業	524	1,952	433	69	12	4	6	—
561 呉服・服地・寝具小売業	80	221	71	7	2	—	—	—
562 男子服小売業	72	251	55	14	2	1	—	—
563 婦人・子供服小売業	251	878	213	29	4	3	2	—
564 靴・履物小売業	46	231	37	6	2	—	1	—
569 その他の織物・衣服・身の回り品小売業	75	371	57	13	2	—	3	—
57 飲食物品小売業	1,613	15,829	947	225	255	95	89	2
571 各種食料品小売業	120	5,110	29	14	9	13	54	1
572 酒小売業	150	562	126	14	8	1	1	—
573 肉小売業	89	453	74	7	4	1	3	—
574 鮮魚小売業	55	268	37	12	4	1	1	—
575 野菜・果実小売業	109	552	78	17	8	5	1	—
576 菓子・パン小売業	275	1,770	180	51	24	14	6	—
577 米穀類小売業	94	231	87	7	—	—	—	—
579 その他の飲食物品小売業	721	6,883	336	103	198	60	23	1
57A 料理品小売業	218	2,217	87	53	52	18	8	—
57B 他に分類されない飲食料品小売業	503	4,666	249	50	146	42	15	1
58 自動車・自転車小売業	272	1,801	168	48	31	19	6	—
581 自動車小売業	198	1,649	97	45	31	19	6	—
582 自転車小売業	74	152	71	3	—	—	—	—
59 家具・じゅう器・機械器具小売業	396	1,895	308	66	10	2	10	—
591 家具・建具・畳小売業	115	328	94	21	—	—	—	—
592 機械器具小売業	199	1,246	147	33	8	2	9	—
599 その他のじゅう器小売業	82	321	67	12	2	—	1	—
60 その他の小売業	1,406	8,203	896	274	167	42	26	1
601 医薬品・化粧品小売業	389	2,459	187	124	66	7	4	1
602 農耕用品小売業	4	37	1	2	—	1	—	—
603 燃料小売業	119	991	53	31	30	3	2	—
604 書籍・文房具小売業	250	2,251	126	37	49	24	14	—
605 スポーツ用品・がん具・ 娯楽用品・楽器小売業	104	486	80	15	6	1	2	—
60A スポーツ用品小売業	51	199	42	7	1	—	1	—
60B がん具・娯楽用品小売業	35	212	23	7	4	—	1	—
60C 楽器小売業	18	75	15	1	1	1	—	—
606 写真機・写真材料小売業	11	48	6	5	—	—	—	—
607 時計・眼鏡・光学機械小売業	70	294	58	9	2	—	1	—
609 他に分類されない小売業	459	1,637	385	51	14	6	3	—
60D 花・植木小売業	112	483	95	11	4	—	2	—
60E 中古品小売業	59	266	44	7	6	2	—	—
(他に分類されないもの)								
60F 他に分類されないその他の小売業	288	888	246	33	4	4	1	—

従業者規模別事業所数(つづき)

産 業 分 類	総 数		従 業 者 規 模 別					派遣・下請 従業者のみ の事業所数
	事業所数	従業者数	1～ 4人	5～ 9人	10～ 19人	20～ 29人	30人 以上	
K 金 融 ・ 保 険 業	226	3,609	89	33	47	35	22	—
61 銀行業	37	926	—	2	11	13	11	—
611 中央銀行	—	—	—	—	—	—	—	—
612 銀行(中央銀行を除く)	37	926	—	2	11	13	11	—
62 協同組織金融業	38	615	2	3	20	11	2	—
621 中小企業等金融業	32	539	2	3	14	11	2	—
622 農林水産金融業	6	76	—	—	6	—	—	—
63 郵便貯金取扱機関、政府関係金融機関	—	—	—	—	—	—	—	—
631 郵便貯金・為替・振替業務取扱機関	—	—	—	—	—	—	—	—
632 政府関係金融機関	—	—	—	—	—	—	—	—
64 貸金業、投資業等非預金信用機関	27	88	23	3	1	—	—	—
641 貸金業	12	41	9	3	—	—	—	—
642 質屋	15	47	14	—	1	—	—	—
643 クレジットカード業、割賦金融業	—	—	—	—	—	—	—	—
649 その他の貸金業、投資業等非預金信用機関	—	—	—	—	—	—	—	—
65 証券業、商品先物取引業	8	143	1	1	2	3	1	—
651 証券業	8	143	1	1	2	3	1	—
652 証券業類似業	—	—	—	—	—	—	—	—
653 商品先物取引業、商品投資業	—	—	—	—	—	—	—	—
66 補助的金融業、金融附帯業	—	—	—	—	—	—	—	—
661 補助的金融業、金融附帯業	—	—	—	—	—	—	—	—
67 保険業(保険媒介代理業、保険サービス業を含む)	116	1,837	63	24	13	8	8	—
671 生命保険業	24	553	3	2	6	7	6	—
672 損害保険業	8	946	—	1	5	—	2	—
673 共済事業業	—	—	—	—	—	—	—	—
674 保険媒介代理業	80	320	58	19	2	1	—	—
675 保険サービス業	4	18	2	2	—	—	—	—
L 不 動 産 業	1,635	5,427	1,341	224	51	5	9	5
68 不動産取引業	464	2,344	308	114	35	2	5	—
681 建物売買業、土地売買業	93	700	55	27	7	1	3	—
682 不動産代理業・仲介業	371	1,644	253	87	28	1	2	—
69 不動産賃貸業・管理業	1,171	3,083	1,033	110	16	3	4	5
691 不動産賃貸業(貸家業・貸間業を除く)	147	456	122	23	1	—	1	—
692 貸家業、貸間業	688	1,413	641	42	5	—	—	—
693 駐車場業	101	266	88	7	1	—	1	4
694 不動産管理業	235	948	182	38	9	3	2	1
M 飲 食 店 、 宿 泊 業	2,493	15,940	1,668	413	221	84	105	2
70 一般飲食店	1,508	12,003	930	251	158	69	100	—
701 食堂、レストラン	880	7,079	525	154	98	46	57	—
70A 一般食堂	165	1,694	100	18	13	11	23	—
70B 日本料理店	167	1,378	104	21	22	9	11	—
70C 西洋料理店	115	1,268	48	34	16	5	12	—
70D 中華料理店	305	1,449	227	48	18	5	7	—
70E 焼肉店(東洋料理のもの)	94	1,010	29	25	24	12	4	—
70F その他の食堂、レストラン	34	280	17	8	5	4	—	—
702 そば・うどん店	186	889	124	44	15	1	2	—
703 すし店	168	1,288	118	19	14	5	12	—
704 喫茶店	178	979	125	23	18	9	3	—
709 その他の一般飲食店	96	1,768	38	11	13	8	26	—
70G ハンバーガー店	28	996	—	—	7	3	18	—
70H お好み焼店	33	133	25	4	3	1	—	—
70J 他に分類されない一般飲食店	35	639	13	7	3	4	8	—

24 産 業 別 事 業 所 数 、 従 業 者 数 お よ び

産 業 分 類	総 数		従 業 者 規 模 別					派遣・下請 従業者のみ の事業所数
	事業所数	従業者数	1～ 4人	5～ 9人	10～ 19人	20～ 29人	30人 以上	
71 遊 興 飲 食 店	951	3,564	723	156	58	10	4	—
711 料 亭	4	27	2	1	1	—	—	—
712 バー、キャバレー、ナイトクラブ	377	1,212	296	69	8	4	—	—
713 酒 場、ピヤホール	570	2,325	425	86	49	6	4	—
72 宿 泊 業	34	373	15	6	5	5	1	2
721 旅 館、ホ テ ル	11	241	3	1	3	3	1	—
722 簡 易 宿 所	—	—	—	—	—	—	—	—
723 下 宿 業	—	—	—	—	—	—	—	—
729 そ の 他 の 宿 泊 業	23	132	12	5	2	2	—	2
72A 会 社・団 体 の 宿 泊 所	—	—	—	—	—	—	—	—
72B 他 に 分 類 さ れ な い 宿 泊 業	23	132	12	5	2	2	—	2
N 医 療、福 祉	1,789	21,846	799	473	225	70	185	37
73 医 療 業	1,294	10,815	685	392	154	22	38	3
731 病 院	26	3,333	3	3	—	—	20	—
732 一 般 診 療 所	451	3,859	141	179	99	18	12	2
733 歯 科 診 療 所	419	2,159	231	144	39	3	1	1
734 助 産・看 護 業	10	106	2	5	2	—	1	—
73A 助 産 業	2	4	2	—	—	—	—	—
73B 看 護 業	8	102	—	5	2	—	1	—
735 療 術 業	358	1,092	287	55	14	—	2	—
736 医 療 に 附 帯 す る サ ー ビ ス 業	30	266	21	6	—	1	2	—
73C 歯 科 技 工 所	24	129	19	4	—	—	1	—
73D そ の 他 の 医 療 に 附 帯 す る サ ー ビ ス 業	6	137	2	2	—	1	1	—
74 保 健 衛 生	12	264	—	2	7	—	3	—
741 保 健 所	1	61	—	—	—	—	1	—
742 健 康 相 談 施 設	10	195	—	1	7	—	2	—
749 そ の 他 の 保 健 衛 生	1	8	—	1	—	—	—	—
75 社会保険・社会福祉・介護事業	483	10,767	114	79	64	48	144	34
751 社 会 保 険 事 業 団 体	2	82	1	—	—	—	1	—
752 福 祉 事 務 所	4	341	—	—	—	—	4	—
753 児 童 福 祉 事 業	193	3,516	53	36	21	11	62	10
75A 保 育 所	109	3,073	1	19	16	11	58	4
75B そ の 他 の 児 童 福 祉 事 業	84	443	52	17	5	—	4	6
754 老 人 福 祉・介 護 事 業 (訪問介護事業を除く)	141	2,763	38	21	18	15	27	22
75C 特 別 養 護 老 人 ホ ー ム	15	654	1	2	—	—	8	4
75D 介 護 老 人 保 健 施 設	8	491	—	1	1	1	5	—
75E 有 料 老 人 ホ ー ム	11	388	—	1	1	3	6	—
75F そ の 他 の 老 人 福 祉・介 護 事 業	107	1,230	37	17	16	11	8	18
755 障 害 者 福 祉 事 業	40	802	7	6	8	7	10	2
759 そ の 他 の 社 会 保 険・ 社 会 福 祉・介 護 事 業	103	3,263	15	16	17	15	40	—
75G 更 生 保 護 事 業	—	—	—	—	—	—	—	—
75H 訪 問 介 護 事 業	91	2,983	10	14	15	15	37	—
75J 他 に 分 類 さ れ な い 社 会 保 険・ 社 会 福 祉・介 護 事 業	12	280	5	2	2	—	3	—
○ 教 育、学 習 支 援 業	902	13,432	455	131	103	71	142	—
76 学 校 教 育	199	8,168	7	10	31	42	109	—
761 小 学 校	71	2,535	—	1	—	17	53	—
762 中 学 校	38	1,330	—	—	—	11	27	—
763 高 等 学 校、中 等 教 育 学 校	14	946	—	—	—	1	13	—
764 高 等 教 育 機 関	3	1,820	—	—	—	—	3	—
765 特 殊 教 育 諸 学 校	6	313	1	1	—	—	4	—
766 幼 稚 園	49	848	—	5	28	12	4	—
767 専 修 学 校、各 種 学 校	18	376	6	3	3	1	5	—
77 そ の 他 の 教 育、学 習 支 援 業	703	5,264	448	121	72	29	33	—
771 社 会 教 育	27	343	7	6	8	5	1	—
77A 公 民 館	1	8	—	1	—	—	—	—
77B 図 書 館	12	218	—	3	5	3	1	—
77C 博 物 館、美 術 館	9	88	5	1	1	2	—	—

従業者規模別事業所数(つづき)

産 業 分 類	総 数		従 業 者 規 模 別					派遣・下請 従業者のみ の事業所数
	事業所数	従業者数	1～ 4人	5～ 9人	10～ 19人	20～ 29人	30人 以上	
77D 動物園、植物園、水族館	1	10	—	—	1	—	—	—
77E その他の社会教育	4	19	2	1	1	—	—	—
772 職業・教育支援施設	9	444	1	2	3	—	3	—
773 学習塾	243	1,908	123	61	34	16	9	—
774 教養・技能教授業	407	2,270	311	50	22	8	16	—
77F 音楽教授業	108	690	90	7	5	2	4	—
77G 書道教授業	51	63	51	—	—	—	—	—
77H 生花・茶道教授業	21	21	21	—	—	—	—	—
77J そろばん教授業	23	52	22	1	—	—	—	—
77K 外国語会話教授業	41	200	22	13	6	—	—	—
77L スポーツ・健康教授業 (フィットネスクラブを除く)	47	589	20	10	5	5	7	—
77M フィットネスクラブ	8	218	2	2	—	—	4	—
77N その他の教養・技能教授業	108	437	83	17	6	1	1	—
779 他に分類されない教育、学習支援業	17	299	6	2	5	—	4	—
P 複合サービス事業	80	2,009	6	50	17	1	6	—
78 郵便局(別掲を除く)	62	1,725	4	48	6	—	4	—
781 郵便局	61	1,723	3	48	6	—	4	—
782 郵便局受託業	1	2	1	—	—	—	—	—
79 協同組合(他に分類されないもの)	18	284	2	2	11	1	2	—
791 農林水産業協同組合 (他に分類されないもの)	12	237	—	1	8	1	2	—
792 事業協同組合 (他に分類されないもの)	6	47	2	1	3	—	—	—
Q サービス業(他に分類されないもの)	3,637	21,761	2,507	590	279	85	103	73
80 専門サービス業 (他に分類されないもの)	686	3,190	516	111	40	12	7	—
801 法律事務所、特許事務所	7	31	4	2	1	—	—	—
80A 法律事務所	4	21	2	1	1	—	—	—
80B 特許事務所	3	10	2	1	—	—	—	—
802 公証人役場、司法書士事務所	37	122	28	8	1	—	—	—
803 公認会計士事務所、税理士事務所	181	645	140	31	9	1	—	—
80C 公認会計士事務所	23	87	16	5	2	—	—	—
80D 税理士事務所	158	558	124	26	7	1	—	—
804 獣医師業	68	239	54	12	1	1	—	—
805 土木建築サービス業	170	877	122	29	12	4	3	—
80E 建築設計業	132	660	101	19	6	3	3	—
80F 測量業	30	180	16	8	5	1	—	—
80G その他の土木建築サービス業	8	37	5	2	1	—	—	—
806 デザイン・機械設計業	42	305	27	9	4	1	1	—
80H デザイン業	32	142	23	5	3	1	—	—
80J 機械設計業	10	163	4	4	1	—	1	—
807 著述・芸術家業	6	9	6	—	—	—	—	—
808 写真業	58	256	46	6	3	3	—	—
809 その他の専門サービス業	117	706	89	14	9	2	3	—
80K 興信所	—	—	—	—	—	—	—	—
80L 他に分類されない 専門サービス業	117	706	89	14	9	2	3	—
81 学術・開発研究機関	7	352	2	1	—	1	3	—
811 自然科学研究所	6	180	2	1	—	1	2	—
812 人文・社会科学研究所	1	172	—	—	—	—	1	—
82 洗濯・理容・美容・浴場業	1,599	5,499	1,322	196	59	11	10	1
821 洗濯業	456	2,243	346	65	27	10	8	—
82A 普通洗濯業	438	1,777	342	62	25	6	3	—
82B リネンサプライ業	18	466	4	3	2	4	5	—
822 理容業	397	973	365	26	5	—	—	1
823 美容業	665	2,003	548	88	26	1	2	—
824 公衆浴場業	38	138	31	7	—	—	—	—
825 特殊浴場業	3	13	2	1	—	—	—	—
829 その他の洗濯・理容・ 美容・浴場業	40	129	30	9	1	—	—	—

24 産業別事業所数、従業者数および

産 業 分 類	総 数		従 業 者 規 模 別					派遣・下請 従業者のみ の事業所数
	事業所数	従業者数	1～ 4人	5～ 9人	10～ 19人	20～ 29人	30人 以上	
83 その他の生活関連サービス業	221	878	137	48	11	2	1	22
831 旅行業	22	141	8	12	1	1	—	—
833 衣服裁縫修理業	43	115	38	4	1	—	—	—
834 物品預り業	24	10	2	1	—	—	—	21
835 火葬・墓地管理業	4	16	3	1	—	—	—	—
836 冠婚葬祭業	38	312	18	10	8	1	1	—
83A 葬儀業	37	309	17	10	8	1	1	—
83B 結婚式場業	—	—	—	—	—	—	—	—
83C 冠婚葬祭互助会	1	3	1	—	—	—	—	—
839 他に分類されない生活関連サービス業	90	284	68	20	1	—	—	1
83D 写真現像・焼付業	41	146	30	10	1	—	—	—
83E 他に分類されない他の生活関連サービス業	49	138	38	10	—	—	—	1
84 娯楽業	246	2,871	96	54	37	21	18	20
841 映画館	2	86	—	—	1	—	1	—
842 興行場（別掲を除く）、興行団	19	179	9	6	2	1	1	—
843 競輪・競馬等の競争場、競技団	—	—	—	—	—	—	—	—
844 スポーツ施設提供業	63	541	16	15	9	2	6	15
84A スポーツ施設提供業（別掲を除く）	14	82	4	—	—	—	2	8
84B 体育館	6	19	—	1	1	—	—	4
84C ゴルフ場	7	26	5	2	—	—	—	—
84D ゴルフ練習場	14	225	2	3	5	2	2	—
84E ボウリング場	1	16	—	—	1	—	—	—
84F テニスコート	17	154	3	7	2	—	2	3
84G バッティング・テニス練習場	4	19	2	2	—	—	—	—
845 公園、遊園地	9	490	1	—	2	—	1	5
846 遊戯場	111	1,331	50	19	17	16	9	—
84H マージャンクラブ	45	157	33	10	2	—	—	—
84J パチンコホール	41	1,035	1	4	13	14	9	—
84K ゲームセンター	15	115	7	4	2	2	—	—
84L その他の遊戯場	10	24	9	1	—	—	—	—
849 その他の娯楽業	42	244	20	14	6	2	—	—
84M カラオケボックス業	33	166	16	11	6	—	—	—
84N 他に分類されない娯楽業	9	78	4	3	—	2	—	—
85 廃棄物処理業	33	906	5	7	5	5	9	2
851 一般廃棄物処理業	17	696	2	1	3	2	7	2
852 産業廃棄物処理業	16	210	3	6	2	3	2	—
859 その他の廃棄物処理業	—	—	—	—	—	—	—	—
86 自動車整備業	155	832	99	35	15	4	2	—
861 自動車整備業	155	832	99	35	15	4	2	—
87 機械等修理業 （別掲を除く）	104	687	69	13	15	2	5	—
871 機械修理業 （電気機械器具を除く）	32	394	14	5	7	2	4	—
872 電気機械器具修理業	18	159	9	2	6	—	1	—
873 表具	22	50	19	3	—	—	—	—
879 その他の修理業	32	84	27	3	2	—	—	—
88 物品賃貸業	103	854	37	31	19	4	4	8
881 各種物品賃貸業	5	27	3	1	1	—	—	—
882 産業用機械器具賃貸業	22	246	7	9	4	—	2	—
883 事務用機械器具賃貸業	4	13	3	1	—	—	—	—
884 自動車賃貸業	15	106	6	5	4	—	—	—
885 スポーツ・娯楽用品賃貸業	10	11	1	—	1	—	—	8
889 その他の物品賃貸業	47	451	17	15	9	4	2	—
88A 音楽・映像記録物賃貸業 （別掲を除く）	24	316	5	7	7	3	2	—
88B 他に分類されない物品賃貸業	23	135	12	8	2	1	—	—
89 広告業	27	259	15	5	5	—	2	—
891 広告代理業	15	91	8	4	3	—	—	—
899 その他の広告業	12	168	7	1	2	—	2	—

従業者規模別事業所数(つづき)

産 業 分 類	総 数		従 業 者 規 模 別					派遣・下請 従業者のみ の事業所数
	事業所数	従業者数	1～ 4人	5～ 9人	10～ 19人	20～ 29人	30人 以上	
90 その他の事業サービス業	235	4,177	82	50	44	20	39	—
901 速記・ワープロ入力・複写業	5	24	2	3	—	—	—	—
902 商品検査業	2	15	1	—	1	—	—	—
903 計量証明業	4	30	2	1	1	—	—	—
904 建物サービス業	95	2,023	22	24	23	7	19	—
905 民営職業紹介業	5	27	3	1	1	—	—	—
906 警備業	21	631	—	5	5	5	6	—
909 他に分類されない事業サービス業	103	1,427	52	16	13	8	14	—
90A 労働者派遣業	3	197	—	1	—	—	2	—
90B 他に分類されない その他の事業サービス業	100	1,230	52	15	13	8	12	—
91 政治・経済・文化団体	34	169	25	4	5	—	—	—
911 経済団体	13	41	12	1	—	—	—	—
912 労働団体	2	23	1	—	1	—	—	—
913 学術・文化団体	—	—	—	—	—	—	—	—
914 政治団体	2	8	1	1	—	—	—	—
919 他に分類されない非営利の団体	17	97	11	2	4	—	—	—
92 宗教	140	807	100	28	6	3	3	—
921 神道系宗教	17	98	14	2	—	—	1	—
922 仏教系宗教	64	343	40	18	3	2	1	—
923 キリスト教系宗教	33	127	24	6	2	1	—	—
929 その他の宗教	26	239	22	2	1	—	1	—
93 その他のサービス業	47	280	2	7	18	—	—	20
931 集会場	47	280	2	7	18	—	—	20
932 と畜場	—	—	—	—	—	—	—	—
939 他に分類されないサービス業	—	—	—	—	—	—	—	—
R 公務(他に分類されないもの)	55	9,244	7	5	17	3	23	—
95 国家公務	12	5,440	1	1	1	1	8	—
951 立法機関	—	—	—	—	—	—	—	—
952 司法機関	—	—	—	—	—	—	—	—
953 行政機関	12	5,440	1	1	1	1	8	—
96 地方公務	43	3,804	6	4	16	2	15	—
961 都道府県機関	20	1,851	6	—	—	2	12	—
962 市町村機関	23	1,953	—	4	16	—	3	—

25 町丁別事業所数(産業別)

産業中分類・ 町丁名	総 数	A 農業	B 林業	C 漁業	D 鉱業	E 建設業				F 製造業	
		01 農業	02 林業	03～04 漁業	05 鉱業	総数	06 総合 工事業	07 職別 工事業 (設備工事業 を除く)	08 設備 工事業	総数	09 食料品 製造業
総数	21,554	12	—	—	—	2,453	815	875	763	1,164	80
旭丘	401	—	—	—	—	16	7	7	2	15	—
1丁目	337	—	—	—	—	15	6	7	2	14	—
2丁目	64	—	—	—	—	1	1	—	—	1	—
小竹町	211	—	—	—	—	15	5	4	6	9	—
1丁目	139	—	—	—	—	8	2	4	2	4	—
2丁目	72	—	—	—	—	7	3	—	4	5	—
栄町	410	—	—	—	—	7	2	5	—	7	—
羽沢	156	—	—	—	—	14	5	3	6	22	1
1丁目	24	—	—	—	—	2	1	1	—	1	—
2丁目	61	—	—	—	—	4	3	1	—	2	—
3丁目	71	—	—	—	—	8	1	1	6	19	1
豊玉上	226	—	—	—	—	16	6	7	3	7	3
1丁目	71	—	—	—	—	4	2	2	—	3	2
2丁目	155	—	—	—	—	12	4	5	3	4	1
豊玉中	282	—	—	—	—	36	10	10	16	20	—
1丁目	63	—	—	—	—	9	2	3	4	5	—
2丁目	103	—	—	—	—	14	4	4	6	10	—
3丁目	100	—	—	—	—	11	3	3	5	5	—
4丁目	16	—	—	—	—	2	1	—	1	—	—
豊玉南	140	—	—	—	—	14	4	6	4	21	1
1丁目	45	—	—	—	—	8	2	3	3	7	1
2丁目	52	—	—	—	—	4	1	3	—	9	—
3丁目	43	—	—	—	—	2	1	—	1	5	—
豊玉北	1,076	—	—	—	—	65	20	26	19	57	2
1丁目	71	—	—	—	—	2	1	1	—	9	—
2丁目	67	—	—	—	—	3	1	2	—	12	—
3丁目	78	—	—	—	—	11	3	5	3	10	1
4丁目	147	—	—	—	—	20	8	6	6	9	1
5丁目	515	—	—	—	—	16	4	7	5	13	—
6丁目	198	—	—	—	—	13	3	5	5	4	—
中村	196	1	—	—	—	34	12	11	11	9	2
1丁目	57	—	—	—	—	9	3	2	4	—	—
2丁目	54	1	—	—	—	12	4	3	5	5	1
3丁目	85	—	—	—	—	13	5	6	2	4	1
中村南	130	—	—	—	—	18	8	4	6	9	1
1丁目	36	—	—	—	—	7	2	2	3	2	—
2丁目	54	—	—	—	—	8	5	2	1	6	1
3丁目	40	—	—	—	—	3	1	—	2	1	—
中村北	390	—	—	—	—	31	16	9	6	14	—
1丁目	64	—	—	—	—	8	2	4	2	8	—
2丁目	61	—	—	—	—	13	10	1	2	3	—
3丁目	138	—	—	—	—	2	—	1	1	1	—
4丁目	127	—	—	—	—	8	4	3	1	2	—
桜台	634	—	—	—	—	32	12	9	11	22	1
1丁目	218	—	—	—	—	9	2	4	3	5	—
2丁目	95	—	—	—	—	6	1	2	3	5	1
3丁目	88	—	—	—	—	4	1	1	2	5	—
4丁目	133	—	—	—	—	8	5	1	2	1	—
5丁目	59	—	—	—	—	2	1	1	—	3	—
6丁目	41	—	—	—	—	3	2	—	1	3	—
練馬	685	—	—	—	—	36	12	14	10	13	1
1丁目	368	—	—	—	—	12	5	6	1	3	—
2丁目	83	—	—	—	—	7	2	3	2	4	1
3丁目	97	—	—	—	—	8	1	3	4	2	—
4丁目	137	—	—	—	—	9	4	2	3	4	—
向山	172	—	—	—	—	28	9	7	12	11	—
1丁目	30	—	—	—	—	2	1	—	1	2	—
2丁目	29	—	—	—	—	1	1	—	—	4	—
3丁目	41	—	—	—	—	5	2	2	1	—	—
4丁目	72	—	—	—	—	20	5	5	10	5	—

25 町丁別事業所数(産業別)

産業中分類・町丁目名	F 製造業											G 総数
	22 窯業・土石製品製造業	23 鉄鋼業	24 非鉄金属製造業	25 金属製品製造業	26 一般機械器具製造業	27 電気機械器具製造業	28 情報通信機械器具製造業	29 電子部品・デバイス製造業	30 輸送用機械器具製造業	31 精密機械器具製造業	32 その他の製造業	
総数	19	1	9	89	92	60	19	26	22	75	106	14
旭 丘	—	—	—	2	—	—	—	—	1	—	3	—
1 丁目	—	—	—	2	—	—	—	—	—	—	3	—
2 丁目	—	—	—	—	—	—	—	—	1	—	—	—
小 竹	—	—	1	—	1	1	—	—	1	—	—	—
1 丁目	—	—	1	—	—	—	—	—	1	—	—	—
2 丁目	—	—	—	—	1	1	—	—	—	—	—	—
栄 町	1	—	—	1	—	—	—	—	—	—	—	—
羽 沢	1	—	—	2	1	—	2	—	1	2	2	—
1 丁目	—	—	—	—	—	—	—	—	1	—	—	—
2 丁目	—	—	—	—	—	—	—	—	—	—	—	—
3 丁目	1	—	—	2	1	—	2	—	—	2	2	—
豊 玉 上	—	—	—	1	1	—	—	—	—	—	—	—
1 丁目	—	—	—	—	—	—	—	—	—	—	—	—
2 丁目	—	—	—	1	1	—	—	—	—	—	—	—
豊 玉 中	—	—	—	3	2	—	—	—	—	3	2	—
1 丁目	—	—	—	1	—	—	—	—	—	—	—	—
2 丁目	—	—	—	1	2	—	—	—	—	2	1	—
3 丁目	—	—	—	1	—	—	—	—	—	1	1	—
4 丁目	—	—	—	—	—	—	—	—	—	—	—	—
豊 玉 南	2	—	—	2	2	1	—	—	—	2	2	—
1 丁目	—	—	—	—	—	1	—	—	—	1	2	—
2 丁目	2	—	—	2	1	—	—	—	—	1	—	—
3 丁目	—	—	—	—	1	—	—	—	—	—	—	—
豊 玉 北	2	—	—	2	6	1	—	1	1	6	6	1
1 丁目	1	—	—	—	2	—	—	—	—	1	1	—
2 丁目	1	—	—	—	2	—	—	—	1	—	—	—
3 丁目	—	—	—	—	—	—	—	—	—	2	—	—
4 丁目	—	—	—	—	—	—	—	—	—	2	3	1
5 丁目	—	—	—	2	2	—	—	1	—	1	2	—
6 丁目	—	—	—	—	—	1	—	—	—	—	—	—
中 村	—	—	—	—	—	1	1	1	1	1	1	—
1 丁目	—	—	—	—	—	—	—	—	—	—	—	—
2 丁目	—	—	—	—	—	1	—	—	—	1	1	—
3 丁目	—	—	—	—	—	—	1	1	1	—	—	—
中 村 南	1	—	—	1	—	1	—	—	—	—	—	—
1 丁目	—	—	—	—	—	—	—	—	—	—	—	—
2 丁目	—	—	—	1	—	1	—	—	—	—	—	—
3 丁目	1	—	—	—	—	—	—	—	—	—	—	—
中 村 北	1	—	—	4	1	—	—	—	—	2	3	3
1 丁目	1	—	—	4	—	—	—	—	—	2	1	3
2 丁目	—	—	—	—	—	—	—	—	—	—	2	—
3 丁目	—	—	—	—	—	—	—	—	—	—	—	—
4 丁目	—	—	—	—	1	—	—	—	—	—	—	—
桜 台	—	—	—	4	2	2	—	—	—	—	2	—
1 丁目	—	—	—	1	2	—	—	—	—	—	1	—
2 丁目	—	—	—	—	—	1	—	—	—	—	—	—
3 丁目	—	—	—	1	—	1	—	—	—	—	—	—
4 丁目	—	—	—	—	—	—	—	—	—	—	1	—
5 丁目	—	—	—	2	—	—	—	—	—	—	—	—
6 丁目	—	—	—	—	—	—	—	—	—	—	—	—
練 馬	—	—	1	—	1	—	—	—	—	1	2	—
1 丁目	—	—	1	—	—	—	—	—	—	—	1	—
2 丁目	—	—	—	—	—	—	—	—	—	1	—	—
3 丁目	—	—	—	—	1	—	—	—	—	—	—	—
4 丁目	—	—	—	—	—	—	—	—	—	—	1	—
向 山	—	—	—	—	1	3	—	1	—	1	—	—
1 丁目	—	—	—	—	—	—	—	—	—	—	—	—
2 丁目	—	—	—	—	—	—	—	1	—	1	—	—
3 丁目	—	—	—	—	—	—	—	—	—	—	—	—
4 丁目	—	—	—	—	1	3	—	—	—	—	—	—

、 従 業 者 規 模 別) (つ づ き)

G 電気・ガス・熱供給・水道業				H 情 報 通 信 業						I 運 輸 業		産 業 中 分 類 ・ 町 丁 名
33 電気業	34 ガス業	35 熱供給業	36 水道業	総 数	37 通信業	38 放送業	39 情報サー ビス業	40 インター ネット 附随サー ビス業	41 映像・ 音声・ 文字情報 制作業	総 数	42 鉄道業	
3	2	1	8	205	28	1	61	10	105	1,369	20	総 数
—	—	—	—	7	—	—	3	—	4	11	1	旭 丘
—	—	—	—	7	—	—	3	—	4	8	1	1 丁
—	—	—	—	—	—	—	—	—	—	3	—	2 丁
—	—	—	—	1	—	—	—	—	1	6	1	小 竹 町
—	—	—	—	—	—	—	—	—	—	3	—	1 丁
—	—	—	—	1	—	—	—	—	1	3	1	2 丁
—	—	—	—	3	2	—	—	—	1	3	—	栄 町
—	—	—	—	1	—	—	—	—	1	8	—	羽 沢
—	—	—	—	1	—	—	—	—	1	—	—	1 丁
—	—	—	—	—	—	—	—	—	—	4	—	2 丁
—	—	—	—	—	—	—	—	—	—	4	—	3 丁
—	—	—	—	3	—	—	2	—	1	4	—	豊 玉 上
—	—	—	—	2	—	—	1	—	1	—	—	1 丁
—	—	—	—	1	—	—	1	—	—	4	—	2 丁
—	—	—	—	3	—	—	2	—	1	9	—	豊 玉 中
—	—	—	—	—	—	—	—	—	—	4	—	1 丁
—	—	—	—	—	—	—	—	—	—	1	—	2 丁
—	—	—	—	—	—	—	—	—	—	3	—	3 丁
—	—	—	—	3	—	—	2	—	1	3	—	4 丁
—	—	—	—	—	—	—	—	—	—	1	—	—
—	—	—	—	—	—	—	—	—	—	12	—	豊 玉 南
—	—	—	—	—	—	—	—	—	—	3	—	1 丁
—	—	—	—	—	—	—	—	—	—	5	—	2 丁
—	—	—	—	—	—	—	—	—	—	4	—	3 丁
—	—	—	1	21	1	—	7	—	13	11	—	豊 玉 北
—	—	—	—	1	—	—	—	—	1	2	—	1 丁
—	—	—	—	1	—	—	1	—	—	1	—	2 丁
—	—	—	—	—	—	—	—	—	—	2	—	3 丁
—	—	—	1	5	—	—	2	—	3	3	—	4 丁
—	—	—	—	12	—	—	4	—	8	1	—	5 丁
—	—	—	—	2	1	—	—	—	1	2	—	6 丁
—	—	—	—	3	—	—	2	—	1	13	—	中 村
—	—	—	—	—	—	—	—	—	—	1	—	1 丁
—	—	—	—	2	—	—	1	—	1	5	—	2 丁
—	—	—	—	1	—	—	1	—	—	7	—	3 丁
—	—	—	—	—	—	—	—	—	—	5	—	中 村 南
—	—	—	—	—	—	—	—	—	—	2	—	1 丁
—	—	—	—	—	—	—	—	—	—	2	—	2 丁
—	—	—	—	—	—	—	—	—	—	1	—	3 丁
2	—	—	1	7	1	—	2	—	4	10	1	中 村 北
2	—	—	1	1	—	—	1	—	—	3	—	1 丁
—	—	—	—	2	1	—	—	—	1	4	—	2 丁
—	—	—	—	2	—	—	1	—	1	1	—	3 丁
—	—	—	—	2	—	—	—	—	2	2	1	4 丁
—	—	—	—	3	—	—	2	—	1	15	2	桜 台
—	—	—	—	2	—	—	1	—	1	6	2	1 丁
—	—	—	—	—	—	—	—	—	—	1	—	2 丁
—	—	—	—	—	—	—	—	—	—	4	—	3 丁
—	—	—	—	1	—	—	1	—	—	—	—	4 丁
—	—	—	—	—	—	—	—	—	—	1	—	5 丁
—	—	—	—	—	—	—	—	—	—	3	—	6 丁
—	—	—	—	5	4	—	1	—	—	6	1	練 馬
—	—	—	—	4	4	—	—	—	—	1	—	1 丁
—	—	—	—	1	—	—	1	—	—	3	—	2 丁
—	—	—	—	—	—	—	—	—	—	1	—	3 丁
—	—	—	—	—	—	—	—	—	—	1	1	4 丁
—	—	—	—	3	—	—	—	—	3	10	—	向 山
—	—	—	—	—	—	—	—	—	—	1	—	1 丁
—	—	—	—	—	—	—	—	—	—	1	—	2 丁
—	—	—	—	2	—	—	—	—	2	3	—	3 丁
—	—	—	—	1	—	—	—	—	1	5	—	4 丁

25 町丁別事業所数(産業別)

産業中分類・町丁名	I 運輸業						J 卸売・小売業					
	43 道路旅客 運送業	44 道路貨物 運送業	45 水運業	46 航空 運輸業	47 倉庫業	48 運輸に 附帯する サービス 業	総数	49 各種商品 卸売業	50 織・維・ 繊維・ 衣服等 卸売業	51 飲食料 品卸売 業	52 建築材料・ 金属材料 等卸売 業	53 機械器具 卸売業
総数	1,117	207	—	—	4	21	5,520	6	83	301	289	294
旭丘	6	3	—	—	—	1	104	—	3	6	2	7
1丁目	3	3	—	—	—	1	89	—	3	6	1	6
2丁目	3	—	—	—	—	—	15	—	—	—	1	1
小竹町	5	—	—	—	—	—	66	—	—	2	1	2
1丁目	3	—	—	—	—	—	47	—	—	1	—	1
2丁目	2	—	—	—	—	—	19	—	—	1	1	1
栄町	3	—	—	—	—	—	147	—	—	4	—	1
羽沢	6	2	—	—	—	—	29	—	2	3	5	1
1丁目	—	—	—	—	—	—	3	—	—	—	1	—
2丁目	4	—	—	—	—	—	14	—	1	1	1	—
3丁目	2	2	—	—	—	—	12	—	1	2	3	1
豊玉上	1	3	—	—	—	—	60	—	2	1	3	1
1丁目	—	—	—	—	—	—	20	—	—	1	1	—
2丁目	1	3	—	—	—	—	40	—	2	—	2	1
豊玉中	7	2	—	—	—	—	85	1	1	4	4	10
1丁目	3	1	—	—	—	—	18	—	—	2	1	1
2丁目	1	—	—	—	—	—	32	1	1	—	2	7
3丁目	2	1	—	—	—	—	29	—	—	2	—	2
4丁目	1	—	—	—	—	—	6	—	—	—	1	—
豊玉南	9	3	—	—	—	—	37	—	—	3	4	7
1丁目	2	1	—	—	—	—	10	—	—	—	—	2
2丁目	3	2	—	—	—	—	14	—	—	1	3	2
3丁目	4	—	—	—	—	—	13	—	—	2	1	3
豊玉北	4	6	—	—	—	1	217	—	3	14	13	24
1丁目	2	—	—	—	—	—	19	—	—	4	2	1
2丁目	—	—	—	—	—	1	22	—	1	2	1	5
3丁目	—	2	—	—	—	—	22	—	—	1	2	2
4丁目	1	2	—	—	—	—	32	—	1	4	2	5
5丁目	1	—	—	—	—	—	93	—	1	3	6	8
6丁目	—	2	—	—	—	—	29	—	—	—	—	3
中村	9	4	—	—	—	—	46	—	—	3	2	6
1丁目	1	—	—	—	—	—	21	—	—	2	2	2
2丁目	3	2	—	—	—	—	7	—	—	1	—	2
3丁目	5	2	—	—	—	—	18	—	—	—	—	2
中村南	5	—	—	—	—	—	36	—	—	4	3	6
1丁目	2	—	—	—	—	—	8	—	—	1	1	3
2丁目	2	—	—	—	—	—	12	—	—	2	2	1
3丁目	1	—	—	—	—	—	16	—	—	1	—	2
中村北	3	6	—	—	—	—	114	—	4	5	4	5
1丁目	1	2	—	—	—	—	18	—	2	1	1	3
2丁目	1	3	—	—	—	—	12	—	1	2	1	—
3丁目	—	1	—	—	—	—	54	—	1	2	2	1
4丁目	1	—	—	—	—	—	30	—	—	—	—	1
桜台	12	1	—	—	—	—	167	—	4	6	4	9
1丁目	4	—	—	—	—	—	51	—	1	1	—	2
2丁目	1	—	—	—	—	—	26	—	—	2	—	1
3丁目	4	—	—	—	—	—	25	—	2	2	2	1
4丁目	—	—	—	—	—	—	41	—	—	1	1	2
5丁目	1	—	—	—	—	—	11	—	—	—	—	—
6丁目	2	1	—	—	—	—	13	—	1	—	1	3
練馬	3	2	—	—	—	—	202	—	2	6	7	4
1丁目	1	—	—	—	—	—	117	—	—	2	1	1
2丁目	2	1	—	—	—	—	25	—	1	—	2	1
3丁目	—	1	—	—	—	—	35	—	—	3	2	1
4丁目	—	—	—	—	—	—	25	—	1	1	2	1
向山	8	2	—	—	—	—	41	—	1	—	3	9
1丁目	—	1	—	—	—	—	7	—	—	—	1	—
2丁目	1	—	—	—	—	—	8	—	—	—	1	2
3丁目	2	1	—	—	—	—	14	—	—	—	1	1
4丁目	5	—	—	—	—	—	12	—	1	—	—	6

、 従 業 者 規 模 別) (つ づ き)

J 卸 売 ・ 小 売 業							K 金 融 ・ 保 険 業					産 業 中 分 類 ・ 町 丁 名
54 その他の 卸売業	55 各種商品 小売業	56 織物・ 衣服・ 身の回り 品小売業	57 飲食料品 小売業	58 自動車・ 自転車 小売業	59 家具・じゅ う器・機 械器具小 売業	60 その他の 小売業	総 数	61 銀行業	62 協同組織 金融業	63 郵便貯金 貯蓄・保 険・信託 業	64 貸付業・ 証券業・ 信託業 等	
310	26	524	1,613	272	396	1,406	226	37	38	—	27	総 数
4	—	8	31	3	11	29	7	2	2	—	1	旭 丘
3	—	7	26	3	10	24	6	1	2	—	1	1 丁目
1	—	1	5	—	1	5	1	1	—	—	—	2 丁目
9	1	6	20	2	2	21	—	—	—	—	—	小 竹 町
4	1	5	16	1	1	17	—	—	—	—	—	1 丁目
5	—	1	4	1	1	4	—	—	—	—	—	2 丁目
8	1	38	49	1	9	36	4	—	1	—	3	栄 町
3	—	—	9	2	1	3	2	—	—	—	—	羽 沢
—	—	—	2	—	—	—	—	—	—	—	—	1 丁目
2	—	—	4	2	1	2	2	—	—	—	—	2 丁目
1	—	—	3	—	—	1	—	—	—	—	—	3 丁目
3	—	4	23	2	4	17	1	—	—	—	—	豊 玉 上
1	—	1	8	—	1	7	—	—	—	—	—	1 丁目
2	—	3	15	2	3	10	1	—	—	—	—	2 丁目
9	1	1	24	5	7	18	1	—	—	—	—	豊 玉 中
2	—	—	5	—	2	5	—	—	—	—	—	1 丁目
4	1	—	5	3	2	6	—	—	—	—	—	2 丁目
2	—	—	14	2	3	4	1	—	—	—	—	3 丁目
1	—	1	—	—	—	3	—	—	—	—	—	4 丁目
5	—	1	12	2	—	3	—	—	—	—	—	豊 玉 南
2	—	1	3	1	—	1	—	—	—	—	—	1 丁目
2	—	—	3	1	—	2	—	—	—	—	—	2 丁目
1	—	—	6	—	—	—	—	—	—	—	—	3 丁目
15	—	23	39	10	19	57	35	4	1	—	4	豊 玉 北
2	—	—	5	—	1	4	1	—	—	—	—	1 丁目
4	—	—	3	2	—	4	—	—	—	—	—	2 丁目
2	—	2	3	4	4	2	1	—	—	—	—	3 丁目
3	—	3	5	2	1	6	4	—	—	—	—	4 丁目
4	—	15	19	2	9	26	27	2	1	—	4	5 丁目
—	—	3	4	—	4	15	2	2	—	—	—	6 丁目
4	—	3	16	—	3	9	—	—	—	—	—	中 村 南
2	—	—	9	—	2	2	—	—	—	—	—	1 丁目
—	—	2	1	—	—	1	—	—	—	—	—	2 丁目
2	—	1	6	—	1	6	—	—	—	—	—	3 丁目
2	—	—	8	2	4	7	—	—	—	—	—	中 村 南
—	—	—	1	—	1	1	—	—	—	—	—	1 丁目
1	—	—	3	1	—	2	—	—	—	—	—	2 丁目
1	—	—	4	1	3	4	—	—	—	—	—	3 丁目
7	—	14	28	3	8	36	4	1	1	—	—	中 村 北
3	—	—	4	—	—	4	1	—	—	—	—	1 丁目
—	—	—	1	2	2	3	—	—	—	—	—	2 丁目
4	—	7	13	1	4	19	3	1	1	—	—	3 丁目
—	—	7	10	—	2	10	—	—	—	—	—	4 丁目
6	1	13	56	4	19	45	5	1	1	—	2	桜 台
1	1	8	16	1	3	17	2	1	—	—	1	1 丁目
1	—	—	10	—	3	9	—	—	—	—	—	2 丁目
1	—	—	9	1	4	3	—	—	—	—	—	3 丁目
2	—	5	14	1	5	10	2	—	1	—	1	4 丁目
—	—	—	5	1	3	2	1	—	—	—	—	5 丁目
1	—	—	2	—	1	4	—	—	—	—	—	6 丁目
4	1	26	81	4	14	53	12	2	2	—	3	練 馬
3	1	21	54	1	6	27	9	1	2	—	3	1 丁目
1	—	2	10	1	3	4	—	—	—	—	—	2 丁目
—	—	2	8	1	3	15	2	—	—	—	—	3 丁目
—	—	1	9	1	2	7	1	1	—	—	—	4 丁目
4	—	1	10	1	2	10	1	—	—	—	—	向 山
2	—	—	1	—	1	2	—	—	—	—	—	1 丁目
—	—	—	1	1	1	2	—	—	—	—	—	2 丁目
2	—	—	5	—	—	5	1	—	—	—	—	3 丁目
—	—	1	3	—	—	1	—	—	—	—	—	4 丁目

25 町丁別事業所数(産業別)

産業中分類・町丁名	K 金融・保険業			L 不動産業			M 飲食店、宿泊業				N 医療・福祉	
	65 証券業、 商品先物 取引業	66 補助的金融業、 金融附帯業	67 保険業(保険 媒介代理業、 保険サービス業 を含む)	総数	68 不動産 取引業	69 不動産・ 賃貸業	総数	70 一般飲食店	71 遊興飲食店	72 宿泊業	総数	73 医療業
総数	8	—	116	1,635	464	1,171	2,493	1,508	951	34	1,789	1,294
旭丘	—	—	2	27	11	16	100	59	41	—	18	17
1丁目	—	—	2	20	11	9	88	54	34	—	13	13
2丁目	—	—	—	7	—	7	12	5	7	—	5	4
小竹町	—	—	—	19	7	12	26	17	6	3	22	20
1丁目	—	—	—	11	5	6	19	14	5	—	17	16
2丁目	—	—	—	8	2	6	7	3	1	3	5	4
栄町	—	—	—	38	11	27	100	67	33	—	33	27
羽沢	—	—	2	21	3	18	13	7	6	—	13	7
1丁目	—	—	—	4	—	4	4	4	—	—	5	5
2丁目	—	—	2	7	1	6	4	1	3	—	8	2
3丁目	—	—	—	10	2	8	5	2	3	—	—	—
豊玉上	—	—	1	28	9	19	32	30	2	—	14	11
1丁目	—	—	—	8	2	6	12	11	1	—	4	4
2丁目	—	—	1	20	7	13	20	19	1	—	10	7
豊玉中	—	—	1	17	3	14	29	21	8	—	19	13
1丁目	—	—	—	3	—	3	3	2	1	—	5	2
2丁目	—	—	—	9	2	7	13	10	3	—	3	3
3丁目	—	—	1	5	1	4	13	9	4	—	7	6
4丁目	—	—	—	—	—	—	—	—	—	—	4	2
豊玉南	—	—	—	7	1	6	9	7	1	1	11	4
1丁目	—	—	—	1	—	1	3	2	1	—	2	2
2丁目	—	—	—	3	—	3	3	3	—	—	2	1
3丁目	—	—	—	3	1	2	3	2	—	1	7	1
豊玉北	2	—	24	95	24	71	225	112	108	5	100	70
1丁目	—	—	1	2	—	2	5	4	—	1	11	6
2丁目	—	—	—	9	—	9	5	3	2	—	2	2
3丁目	—	—	1	6	1	5	5	3	2	—	5	3
4丁目	—	—	4	9	2	7	21	14	7	—	16	11
5丁目	2	—	18	41	16	25	167	69	95	3	39	31
6丁目	—	—	—	28	5	23	22	19	2	1	27	17
中村	—	—	—	19	6	13	7	7	—	—	22	16
1丁目	—	—	—	5	3	2	—	—	—	—	5	5
2丁目	—	—	—	4	2	2	3	3	—	—	7	2
3丁目	—	—	—	10	1	9	4	4	—	—	10	9
中村南	—	—	—	20	1	19	7	5	—	2	9	7
1丁目	—	—	—	4	—	4	2	2	—	—	3	2
2丁目	—	—	—	12	—	12	4	2	—	2	2	1
3丁目	—	—	—	4	1	3	1	1	—	—	4	4
中村北	—	—	2	38	14	24	55	36	18	1	31	27
1丁目	—	—	1	4	—	4	4	4	—	—	4	3
2丁目	—	—	—	2	—	2	4	3	—	1	7	5
3丁目	—	—	1	11	4	7	30	18	12	—	8	8
4丁目	—	—	—	21	10	11	17	11	6	—	12	11
桜台	—	—	1	78	26	52	89	57	30	2	69	57
1丁目	—	—	—	21	16	5	52	35	17	—	21	18
2丁目	—	—	—	11	2	9	5	5	—	—	14	11
3丁目	—	—	—	17	2	15	3	2	—	1	9	8
4丁目	—	—	—	8	5	3	23	10	12	1	18	15
5丁目	—	—	1	16	—	16	2	1	1	—	6	4
6丁目	—	—	—	5	1	4	4	4	—	—	1	1
練馬	—	—	5	54	34	20	132	65	67	—	50	43
1丁目	—	—	3	27	22	5	84	44	40	—	28	26
2丁目	—	—	—	1	—	1	14	6	8	—	7	4
3丁目	—	—	2	10	4	6	8	4	4	—	5	5
4丁目	—	—	—	16	8	8	26	11	15	—	10	8
向山	1	—	—	12	2	10	10	6	4	—	14	7
1丁目	—	—	—	2	1	1	4	1	3	—	6	2
2丁目	—	—	—	5	1	4	1	1	—	—	2	1
3丁目	1	—	—	2	—	2	3	3	—	—	3	2
4丁目	—	—	—	3	—	3	2	1	1	—	3	2

、 従業者規模別) (つづき)

N 医療・福祉		O 教育、学習支援業			P 複合サービス事業			Q サービス業(他に分類されないもの)				産業中分類・町丁目名
74	75	総数	76	77	総数	78	79	総数	80	81	82	
保健衛生	社会保険・社会福祉・介護事業		学校教育	その他の教育、学習支援業		郵便局(別掲を除く)	協同組合(他に分類されないもの)		専門サービス業(他に分類されないもの)	学術・研究開発機関	洗濯・美容・洗理美浴場業	
12	483	902	199	703	80	62	18	3,637	686	7	1,599	総数
—	1	13	4	9	1	1	—	82	11	—	32	旭丘
—	—	8	1	7	1	1	—	68	10	—	26	1丁目
—	1	5	3	2	—	—	—	14	1	—	6	2丁目
—	2	8	2	6	1	1	—	38	3	—	23	小竹町
—	1	3	—	3	—	—	—	27	2	—	17	1丁目
—	1	5	2	3	1	1	—	11	1	—	6	2丁目
—	6	5	—	5	—	—	—	62	7	—	40	栄町
—	6	8	4	4	—	—	—	25	9	—	6	羽沢
—	—	2	2	—	—	—	—	2	2	—	—	1丁目
—	6	4	1	3	—	—	—	12	7	—	3	2丁目
—	—	2	1	1	—	—	—	11	—	—	3	3丁目
—	3	10	4	6	1	1	—	50	18	—	17	豊玉上
—	—	4	3	1	—	—	—	14	5	—	7	1丁目
—	3	6	1	5	1	1	—	36	13	—	10	2丁目
—	6	7	1	6	—	—	—	56	11	—	25	豊玉中
—	3	2	—	2	—	—	—	14	2	—	6	1丁目
—	—	1	—	1	—	—	—	20	5	—	7	2丁目
—	1	2	—	2	—	—	—	21	4	—	12	3丁目
—	2	2	1	1	—	—	—	1	—	—	—	4丁目
—	7	3	3	—	1	—	1	25	5	—	4	豊玉南
—	—	1	1	—	1	—	1	9	2	—	3	1丁目
—	1	2	2	—	—	—	—	10	1	—	—	2丁目
—	6	—	—	—	—	—	—	6	2	—	1	3丁目
3	27	47	3	44	4	3	1	188	49	2	47	豊玉北
—	5	6	1	5	1	1	—	12	2	—	5	1丁目
—	—	3	1	2	1	1	—	8	1	—	4	2丁目
—	2	3	1	2	—	—	—	13	5	—	1	3丁目
—	5	3	—	3	1	—	1	23	1	—	10	4丁目
1	7	25	—	25	—	—	—	79	28	2	17	5丁目
2	8	7	—	7	1	1	—	53	12	—	10	6丁目
—	6	9	1	8	1	1	—	32	5	—	16	中村
—	—	3	—	3	—	—	—	13	2	—	5	1丁目
—	5	4	1	3	1	1	—	3	1	—	2	2丁目
—	1	2	—	2	—	—	—	16	2	—	9	3丁目
—	2	3	1	2	—	—	—	23	7	—	5	中村南
—	1	2	1	1	—	—	—	6	1	—	2	1丁目
—	1	—	—	—	—	—	—	8	3	—	1	2丁目
—	—	1	—	1	—	—	—	9	3	—	2	3丁目
—	4	18	4	14	2	1	1	62	17	—	21	中村北
—	1	—	—	—	—	—	—	9	3	—	1	1丁目
—	2	2	—	2	—	—	—	12	—	—	3	2丁目
—	—	5	1	4	2	1	1	19	6	—	9	3丁目
—	1	11	3	8	—	—	—	22	8	—	8	4丁目
—	12	24	5	19	2	1	1	127	20	—	61	桜台
—	3	4	—	4	—	—	—	44	4	—	24	1丁目
—	3	3	1	2	1	1	—	23	7	—	12	2丁目
—	1	4	1	3	1	—	1	16	1	—	6	3丁目
—	3	5	—	5	—	—	—	26	4	—	15	4丁目
—	2	5	2	3	—	—	—	12	3	—	3	5丁目
—	—	3	1	2	—	—	—	6	1	—	1	6丁目
—	7	27	2	25	2	2	—	146	25	—	57	練馬
—	2	21	—	21	—	—	—	62	7	—	28	1丁目
—	3	2	2	—	1	1	—	18	5	—	7	2丁目
—	—	1	—	1	—	—	—	25	6	—	10	3丁目
—	2	3	—	3	1	1	—	41	7	—	12	4丁目
—	7	9	2	7	—	—	—	33	11	—	7	向山
—	4	—	—	—	—	—	—	6	1	—	2	1丁目
—	1	5	2	3	—	—	—	2	1	—	—	2丁目
—	1	1	—	1	—	—	—	7	3	—	1	3丁目
—	1	3	—	3	—	—	—	18	6	—	4	4丁目

25 町丁別事業所数(産業別)

産業中分類・町丁名	サービス業(他に分類されないもの)										
	83 その他の生活関連サービス業	84 娯楽業	85 廃棄物処理業	86 自動車整備業	87 機械等修理業(別掲を除く)	88 物品貸業	89 広告業	90 その他のサービス業	91 政治・経済・文化団体	92 宗教	93 その他のサービス業
総数	221	246	33	155	104	103	27	235	34	140	47
旭 丘	6	15	—	1	4	6	—	4	—	2	1
1丁目	5	14	—	1	4	4	—	2	—	1	1
2丁目	1	1	—	—	—	2	—	2	—	1	—
小 竹 町	5	1	—	—	—	1	—	—	—	4	1
1丁目	3	—	—	—	—	1	—	—	—	3	1
2丁目	2	1	—	—	—	—	—	—	—	1	—
栄 町	2	6	—	—	1	—	—	2	1	3	—
羽 沢	1	2	—	2	—	2	1	1	—	1	—
1丁目	—	—	—	—	—	—	—	—	—	—	—
2丁目	1	—	—	—	—	—	—	—	—	1	—
3丁目	—	2	—	2	—	2	1	1	—	—	—
豊 玉 上	—	1	1	2	—	2	—	3	3	3	—
1丁目	—	—	—	1	—	—	—	—	—	1	—
2丁目	—	1	1	1	—	2	—	3	3	2	—
豊 玉 中	4	2	—	2	2	1	1	5	—	3	—
1丁目	2	—	—	—	—	—	—	2	—	2	—
2丁目	2	—	—	1	2	1	1	—	—	1	—
3丁目	—	1	—	1	—	—	—	3	—	—	—
4丁目	—	1	—	—	—	—	—	—	—	—	—
豊 玉 南	1	3	2	2	2	—	—	2	—	4	—
1丁目	—	—	—	—	2	—	—	—	—	2	—
2丁目	—	2	2	1	—	—	—	2	—	2	—
3丁目	1	1	—	1	—	—	—	—	—	—	—
豊 玉 北	14	17	—	4	4	4	3	25	12	6	1
1丁目	1	—	—	—	—	—	—	2	1	1	—
2丁目	1	1	—	1	—	—	—	—	—	—	—
3丁目	2	—	—	1	—	1	—	1	—	1	1
4丁目	2	—	—	1	2	—	—	5	—	2	—
5丁目	4	11	—	—	2	1	2	4	6	2	—
6丁目	4	5	—	1	—	2	1	13	5	—	—
中 村 南	2	—	—	1	1	—	—	5	—	2	—
1丁目	2	—	—	—	—	—	—	2	—	2	—
2丁目	—	—	—	—	—	—	—	—	—	—	—
3丁目	—	—	—	1	1	—	—	3	—	—	—
中 村 南	—	2	—	2	1	1	1	2	—	1	1
1丁目	—	1	—	—	—	1	—	1	—	—	—
2丁目	—	—	—	1	—	—	1	—	—	1	1
3丁目	—	1	—	1	1	—	—	1	—	—	—
中 村 北	5	4	—	2	—	1	—	7	4	1	—
1丁目	1	—	—	1	—	—	—	1	2	—	—
2丁目	—	1	—	1	—	1	—	5	—	1	—
3丁目	1	2	—	—	—	—	—	1	—	—	—
4丁目	3	1	—	—	—	—	—	—	2	—	—
桜 台	9	13	1	2	4	4	—	8	1	3	1
1丁目	5	7	—	—	1	1	—	1	1	—	—
2丁目	1	—	—	—	1	—	—	2	—	—	—
3丁目	1	2	1	1	—	—	—	3	—	—	1
4丁目	1	2	—	—	2	2	—	—	—	—	—
5丁目	1	1	—	1	—	—	—	2	—	1	—
6丁目	—	1	—	—	—	1	—	—	—	2	—
練 馬	15	13	—	2	4	4	1	3	—	20	2
1丁目	9	9	—	—	1	1	1	—	—	5	1
2丁目	—	2	—	—	1	2	—	—	—	1	—
3丁目	3	1	—	1	2	1	—	1	—	—	—
4丁目	3	1	—	1	—	—	—	2	—	14	1
向 山	2	4	—	3	2	1	—	1	—	—	2
1丁目	1	2	—	—	—	—	—	—	—	—	—
2丁目	—	—	—	—	1	—	—	—	—	—	—
3丁目	—	1	—	—	—	1	—	—	—	—	1
4丁目	1	1	—	3	1	—	—	1	—	—	1

、 従 業 者 規 模 別) (つ づ き)

R 公務 (他に分類されないもの)			従 業 者 規 模 別						派遣・下 請従業員 のみ	産業中分類・ 町 丁 名
総 数	95	96	1～4人	5～9人	10～19人	20～29人	30～49人	50人以上		
	国家公務	地方公務								
55	12	43	13,519	3,931	2,162	758	604	460	120	総 数
—	—	—	267	62	41	12	11	6	2	旭 丘
—	—	—	223	51	38	12	8	3	2	1 丁目
—	—	—	44	11	3	—	3	3	—	2 丁目
—	—	—	129	45	19	7	6	3	2	小 竹 町
—	—	—	93	27	12	1	3	2	1	1 丁目
—	—	—	36	18	7	6	3	1	1	2 丁目
1	1	—	292	83	24	6	2	3	—	栄 町
—	—	—	96	22	17	8	8	5	—	羽 沢
—	—	—	13	4	6	—	—	1	—	1 丁目
—	—	—	44	5	5	3	3	1	—	2 丁目
—	—	—	39	13	6	5	5	3	—	3 丁目
—	—	—	124	54	23	8	8	9	—	豊 玉 上
—	—	—	34	18	6	6	3	4	—	1 丁目
—	—	—	90	36	17	2	5	5	—	2 丁目
—	—	—	170	51	30	12	13	3	3	豊 玉 中
—	—	—	40	8	4	3	6	2	—	1 丁目
—	—	—	52	27	16	6	1	1	—	2 丁目
—	—	—	73	12	8	3	3	—	1	3 丁目
—	—	—	5	4	2	—	3	—	2	4 丁目
—	—	—	58	26	20	14	9	9	4	豊 玉 南
—	—	—	27	3	9	3	1	2	—	1 丁目
—	—	—	17	16	5	8	4	2	—	2 丁目
—	—	—	14	7	6	3	4	5	4	3 丁目
10	1	9	542	228	178	45	40	39	4	豊 玉 北
—	—	—	26	18	17	4	3	2	1	1 丁目
—	—	—	36	11	9	3	3	5	—	2 丁目
—	—	—	37	18	10	4	5	4	—	3 丁目
—	—	—	74	28	28	9	7	1	—	4 丁目
2	—	2	280	111	72	19	19	14	—	5 丁目
8	1	7	89	42	42	6	3	13	3	6 丁目
—	—	—	127	35	20	4	7	2	1	中 村
—	—	—	40	7	6	2	—	1	1	1 丁目
—	—	—	32	10	7	2	3	—	—	2 丁目
—	—	—	55	18	7	—	4	1	—	3 丁目
—	—	—	70	25	22	4	5	3	1	中 村 南
—	—	—	19	5	9	1	2	—	—	1 丁目
—	—	—	31	12	5	2	2	1	1	2 丁目
—	—	—	20	8	8	1	1	2	—	3 丁目
1	—	1	210	93	52	15	10	10	—	中 村 北
1	—	1	29	19	8	2	3	3	—	1 丁目
—	—	—	28	12	14	3	2	2	—	2 丁目
—	—	—	79	34	13	7	2	3	—	3 丁目
—	—	—	74	28	17	3	3	2	—	4 丁目
1	—	1	457	106	37	17	8	7	2	桜 台
1	—	1	158	36	13	3	6	2	—	1 丁目
—	—	—	72	16	2	1	1	3	—	2 丁目
—	—	—	57	16	6	5	1	2	1	3 丁目
—	—	—	98	23	7	4	—	—	1	4 丁目
—	—	—	46	8	2	3	—	—	—	5 丁目
—	—	—	26	7	7	1	—	—	—	6 丁目
—	—	—	446	122	75	16	11	11	4	練 馬
—	—	—	216	78	48	12	6	6	2	1 丁目
—	—	—	67	6	5	—	2	1	2	2 丁目
—	—	—	69	14	11	2	—	1	—	3 丁目
—	—	—	94	24	11	2	3	3	—	4 丁目
—	—	—	107	25	23	6	3	5	3	向 山
—	—	—	18	3	5	1	1	1	1	1 丁目
—	—	—	18	4	3	2	1	1	—	2 丁目
—	—	—	22	12	3	—	1	2	1	3 丁目
—	—	—	49	6	12	3	—	1	1	4 丁目

、 従 業 者 規 模 別) (つ づ き)

R 公務 (他に分類されないもの)			従 業 者 規 模 別							派遣・下 請従業員 のみ	産 業 中 分 類 ・ 町 丁 名																																																																																																																																																																																																																																																																																																																																																																																																																																																																																																																																																																													
総 数	95 国家公務	96 地方公務	1～4人	5～9人	10～19人	20～29人	30～49人	50人以上																																																																																																																																																																																																																																																																																																																																																																																																																																																																																																																																																																																
	2	—	2	474	137	58	25	15	19	1	貫 井 1 丁目 2 丁目 3 丁目 4 丁目 5 丁目																																																																																																																																																																																																																																																																																																																																																																																																																																																																																																																																																																													
1	—	1	116	25	17	3	2	4	1																																																																																																																																																																																																																																																																																																																																																																																																																																																																																																																																																																															
—	—	—	87	30	13	6	5	3	—																																																																																																																																																																																																																																																																																																																																																																																																																																																																																																																																																																															
—	—	—	138	42	10	7	1	5	—																																																																																																																																																																																																																																																																																																																																																																																																																																																																																																																																																																															
—	—	—	94	19	8	7	2	5	—																																																																																																																																																																																																																																																																																																																																																																																																																																																																																																																																																																															
1	—	1	39	21	10	2	5	2	—	—	—	—	115	23	10	3	1	8	1	錦 1 丁目 2 丁目	—	—	—	65	14	2	1	—	1	—	—	—	—	50	9	8	2	1	7	1	2	1	1	244	75	46	10	11	11	3	水 川 台 1 丁目 2 丁目 3 丁目 4 丁目	1	—	1	6	1	—	—	—	—	1	1	1	—	25	12	9	1	3	3	—	—	—	—	90	41	23	7	5	5	2	—	—	—	123	21	14	2	3	3	—	1	—	1	201	73	49	17	12	4	1	平 和 台 1 丁目 2 丁目 3 丁目 4 丁目	—	—	—	50	11	9	3	3	1	—	—	—	—	64	22	5	1	1	—	1	—	—	—	37	21	16	7	2	—	—	1	—	1	50	19	19	6	6	3	—	1	—	1	253	82	44	20	14	6	2	早 宮 1 丁目 2 丁目 3 丁目 4 丁目	1	—	1	80	25	11	3	4	1	—	—	—	—	92	28	24	14	4	2	2	—	—	—	41	15	6	1	4	2	—	—	—	—	40	14	3	2	2	1	—	2	1	1	518	110	73	17	15	10	2	春 日 町 1 丁目 2 丁目 3 丁目 4 丁目 5 丁目 6 丁目	—	—	—	51	11	6	1	1	1	—	—	—	—	89	25	12	4	5	2	1	—	—	—	79	23	12	4	2	1	—	—	—	—	110	12	14	3	1	5	—	2	1	1	93	14	7	2	3	1	1	—	—	—	96	25	22	3	3	—	—	2	1	1	332	124	77	33	29	24	2	高 松 1 丁目 2 丁目 3 丁目 4 丁目 5 丁目 6 丁目	—	—	—	49	16	6	1	2	1	1	1	—	1	52	14	10	4	2	3	—	—	—	—	39	16	6	5	4	1	—	—	—	—	71	24	19	7	4	2	—	—	—	—	38	27	17	10	10	11	—	1	1	—	83	27	19	6	7	6	1	5	2	3	713	172	92	29	22	17	3	北 町 1 丁目 2 丁目 3 丁目 4 丁目 5 丁目 6 丁目 7 丁目 8 丁目	—	—	—	160	37	15	6	3	4	—	4	1	3	242	46	23	8	6	3	1	—	—	—	55	24	19	5	3	2	—	1	1	—	11	3	—	—	—	1	—	—	—	—	44	11	4	2	1	3	—	—	—	—	50	15	12	4	4	3	1	—	—	—	50	14	8	3	4	1	—	—	—	—	101	22	11	1	1	—	1	1	—	1	573	157	77	29	16	8	4	田 柄 1 丁目 2 丁目 3 丁目 4 丁目 5 丁目	—	—	—	127	22	11	4	2	2	—	1	—	1	176	46	23	10	7	1	1	—	—	—	108	29	16	4	5	1	1	—	—	—	87	31	13	6	2	2	2	—	—	—	75	29	14	5	—	2	—	3	—	3	149	81	44	26	23	17	6	光 が 丘 1 丁目 2 丁目 3 丁目 4 丁目 5 丁目 6 丁目 7 丁目	—	—	—	12	1	—	—	3	—	—	3	—	3	21	9	11	3	7	7	2	—	—	—	55	16	7	4	5	1	2	—	—	—	1	2	2	—	—	1	1	—	—	—	42	50	22	15	4	8	1	—	—	—	1	—	1	2	—	—	—	—	—	—	17	3	1	2	4	—	—
—	—	—	115	23	10	3	1	8	1	錦 1 丁目 2 丁目																																																																																																																																																																																																																																																																																																																																																																																																																																																																																																																																																																														
—	—	—	65	14	2	1	—	1	—																																																																																																																																																																																																																																																																																																																																																																																																																																																																																																																																																																															
—	—	—	50	9	8	2	1	7	1																																																																																																																																																																																																																																																																																																																																																																																																																																																																																																																																																																															
2	1	1	244	75	46	10	11	11	3	水 川 台 1 丁目 2 丁目 3 丁目 4 丁目																																																																																																																																																																																																																																																																																																																																																																																																																																																																																																																																																																														
1	—	1	6	1	—	—	—	—	1																																																																																																																																																																																																																																																																																																																																																																																																																																																																																																																																																																															
1	1	—	25	12	9	1	3	3	—																																																																																																																																																																																																																																																																																																																																																																																																																																																																																																																																																																															
—	—	—	90	41	23	7	5	5	2																																																																																																																																																																																																																																																																																																																																																																																																																																																																																																																																																																															
—	—	—	123	21	14	2	3	3	—	1	—	1	201	73	49	17	12	4	1	平 和 台 1 丁目 2 丁目 3 丁目 4 丁目	—	—	—	50	11	9	3	3	1	—	—	—	—	64	22	5	1	1	—	1	—	—	—	37	21	16	7	2	—	—	1	—	1	50	19	19	6	6	3	—	1	—	1	253	82	44	20	14	6	2	早 宮 1 丁目 2 丁目 3 丁目 4 丁目	1	—	1	80	25	11	3	4	1	—	—	—	—	92	28	24	14	4	2	2	—	—	—	41	15	6	1	4	2	—	—	—	—	40	14	3	2	2	1	—	2	1	1	518	110	73	17	15	10	2	春 日 町 1 丁目 2 丁目 3 丁目 4 丁目 5 丁目 6 丁目	—	—	—	51	11	6	1	1	1	—	—	—	—	89	25	12	4	5	2	1	—	—	—	79	23	12	4	2	1	—	—	—	—	110	12	14	3	1	5	—	2	1	1	93	14	7	2	3	1	1	—	—	—	96	25	22	3	3	—	—	2	1	1	332	124	77	33	29	24	2	高 松 1 丁目 2 丁目 3 丁目 4 丁目 5 丁目 6 丁目	—	—	—	49	16	6	1	2	1	1	1	—	1	52	14	10	4	2	3	—	—	—	—	39	16	6	5	4	1	—	—	—	—	71	24	19	7	4	2	—	—	—	—	38	27	17	10	10	11	—	1	1	—	83	27	19	6	7	6	1	5	2	3	713	172	92	29	22	17	3	北 町 1 丁目 2 丁目 3 丁目 4 丁目 5 丁目 6 丁目 7 丁目 8 丁目	—	—	—	160	37	15	6	3	4	—	4	1	3	242	46	23	8	6	3	1	—	—	—	55	24	19	5	3	2	—	1	1	—	11	3	—	—	—	1	—	—	—	—	44	11	4	2	1	3	—	—	—	—	50	15	12	4	4	3	1	—	—	—	50	14	8	3	4	1	—	—	—	—	101	22	11	1	1	—	1	1	—	1	573	157	77	29	16	8	4	田 柄 1 丁目 2 丁目 3 丁目 4 丁目 5 丁目	—	—	—	127	22	11	4	2	2	—	1	—	1	176	46	23	10	7	1	1	—	—	—	108	29	16	4	5	1	1	—	—	—	87	31	13	6	2	2	2	—	—	—	75	29	14	5	—	2	—	3	—	3	149	81	44	26	23	17	6	光 が 丘 1 丁目 2 丁目 3 丁目 4 丁目 5 丁目 6 丁目 7 丁目	—	—	—	12	1	—	—	3	—	—	3	—	3	21	9	11	3	7	7	2	—	—	—	55	16	7	4	5	1	2	—	—	—	1	2	2	—	—	1	1	—	—	—	42	50	22	15	4	8	1	—	—	—	1	—	1	2	—	—	—	—	—	—	17	3	1	2	4	—	—																																																																																		
1	—	1	201	73	49	17	12	4	1	平 和 台 1 丁目 2 丁目 3 丁目 4 丁目																																																																																																																																																																																																																																																																																																																																																																																																																																																																																																																																																																														
—	—	—	50	11	9	3	3	1	—																																																																																																																																																																																																																																																																																																																																																																																																																																																																																																																																																																															
—	—	—	64	22	5	1	1	—	1																																																																																																																																																																																																																																																																																																																																																																																																																																																																																																																																																																															
—	—	—	37	21	16	7	2	—	—																																																																																																																																																																																																																																																																																																																																																																																																																																																																																																																																																																															
1	—	1	50	19	19	6	6	3	—	1	—	1	253	82	44	20	14	6	2	早 宮 1 丁目 2 丁目 3 丁目 4 丁目	1	—	1	80	25	11	3	4	1	—	—	—	—	92	28	24	14	4	2	2	—	—	—	41	15	6	1	4	2	—	—	—	—	40	14	3	2	2	1	—	2	1	1	518	110	73	17	15	10	2	春 日 町 1 丁目 2 丁目 3 丁目 4 丁目 5 丁目 6 丁目	—	—	—	51	11	6	1	1	1	—	—	—	—	89	25	12	4	5	2	1	—	—	—	79	23	12	4	2	1	—	—	—	—	110	12	14	3	1	5	—	2	1	1	93	14	7	2	3	1	1		—	—	—	96	25	22	3	3	—	—	2	1	1	332	124	77	33	29	24	2	高 松 1 丁目 2 丁目 3 丁目 4 丁目 5 丁目 6 丁目	—	—	—	49	16	6	1	2	1	1	1	—	1	52	14	10	4	2	3	—	—	—	—	39	16	6	5	4	1	—	—	—	—	71	24	19	7	4	2	—	—	—	—	38	27	17	10	10	11		—	1	1	—	83	27	19	6	7	6	1	5	2	3	713	172	92	29	22	17	3	北 町 1 丁目 2 丁目 3 丁目 4 丁目 5 丁目 6 丁目 7 丁目 8 丁目	—	—	—	160	37	15	6	3	4	—	4	1	3	242	46	23	8	6	3	1	—	—	—	55	24	19	5	3	2	—	1	1	—	11	3	—	—	—	1	—	—	—	—	44	11	4	2	1		3	—	—	—	—	50	15	12	4	4	3	1	—	—	—	50	14	8	3	4	1	—	—	—	—	101	22	11	1	1	—	1	1	—	1	573	157	77	29	16	8	4	田 柄 1 丁目 2 丁目 3 丁目 4 丁目 5 丁目	—	—	—	127	22	11	4	2	2	—	1	—	1	176	46	23	10	7	1	1	—	—	—	108	29	16	4	5	1	1	—	—	—	87	31	13	6	2	2	2	—	—	—	75	29	14	5	—	2	—	3	—	3	149	81	44	26	23	17	6	光 が 丘 1 丁目 2 丁目 3 丁目 4 丁目 5 丁目 6 丁目 7 丁目	—	—	—	12	1	—	—	3	—	—	3	—	3	21	9	11	3	7	7	2	—	—	—	55	16	7	4	5	1	2	—	—	—	1	2	2	—	—	1	1	—	—	—	42	50	22	15		4	8	1	—	—	—	1	—	1	2	—	—	—	—	—	—	17	3	1	2	4	—	—																																																																																																																																	
1	—	1	253	82	44	20	14	6	2	早 宮 1 丁目 2 丁目 3 丁目 4 丁目																																																																																																																																																																																																																																																																																																																																																																																																																																																																																																																																																																														
1	—	1	80	25	11	3	4	1	—																																																																																																																																																																																																																																																																																																																																																																																																																																																																																																																																																																															
—	—	—	92	28	24	14	4	2	2																																																																																																																																																																																																																																																																																																																																																																																																																																																																																																																																																																															
—	—	—	41	15	6	1	4	2	—																																																																																																																																																																																																																																																																																																																																																																																																																																																																																																																																																																															
—	—	—	40	14	3	2	2	1	—	2	1	1	518	110	73	17	15	10	2	春 日 町 1 丁目 2 丁目 3 丁目 4 丁目 5 丁目 6 丁目	—	—	—	51	11	6	1	1	1	—	—	—	—	89	25	12	4	5	2	1	—	—	—	79	23	12	4	2	1	—	—	—	—	110	12	14	3	1	5	—	2	1	1	93	14	7	2	3	1	1		—	—	—	96	25	22	3	3	—	—	2	1	1	332	124	77	33	29	24	2	高 松 1 丁目 2 丁目 3 丁目 4 丁目 5 丁目 6 丁目	—	—	—	49	16	6	1	2	1	1	1	—	1	52	14	10	4	2	3	—	—	—	—	39	16	6	5	4	1	—	—	—	—	71	24	19	7	4	2	—	—	—	—	38	27	17	10	10	11	—		1	1	—	83	27	19	6	7	6	1	5	2	3	713	172	92	29	22	17	3	北 町 1 丁目 2 丁目 3 丁目 4 丁目 5 丁目 6 丁目 7 丁目 8 丁目	—	—	—	160	37	15	6	3	4	—	4	1	3	242	46	23	8	6	3	1	—	—	—	55	24	19	5	3	2	—	1	1	—	11	3	—	—	—	1	—	—	—	—	44	11	4	2	1	3	—		—	—	—	50	15	12	4	4	3	1	—	—	—	50	14	8	3	4	1	—	—	—	—	101	22	11	1	1	—	1	1	—	1	573	157	77	29	16	8	4	田 柄 1 丁目 2 丁目 3 丁目 4 丁目 5 丁目	—	—	—	127	22	11	4	2	2	—	1	—	1	176	46	23	10	7	1	1	—	—	—	108	29	16	4	5	1	1	—	—	—	87	31	13	6	2	2	2	—	—	—	75	29	14	5	—	2	—	3	—	3	149	81	44	26	23	17	6	光 が 丘 1 丁目 2 丁目 3 丁目 4 丁目 5 丁目 6 丁目 7 丁目	—	—	—	12	1	—	—	3	—	—	3	—	3	21	9	11	3	7	7	2	—	—	—	55	16	7	4	5	1	2	—	—	—	1	2	2	—	—	1	1	—	—	—	42	50	22	15	4	8	1		—	—	—	1	—	1	2	—	—	—	—	—	—	17	3	1	2	4	—	—																																																																																																																																																																																				
2	1	1	518	110	73	17	15	10	2	春 日 町 1 丁目 2 丁目 3 丁目 4 丁目 5 丁目 6 丁目																																																																																																																																																																																																																																																																																																																																																																																																																																																																																																																																																																														
—	—	—	51	11	6	1	1	1	—																																																																																																																																																																																																																																																																																																																																																																																																																																																																																																																																																																															
—	—	—	89	25	12	4	5	2	1																																																																																																																																																																																																																																																																																																																																																																																																																																																																																																																																																																															
—	—	—	79	23	12	4	2	1	—																																																																																																																																																																																																																																																																																																																																																																																																																																																																																																																																																																															
—	—	—	110	12	14	3	1	5	—																																																																																																																																																																																																																																																																																																																																																																																																																																																																																																																																																																															
2	1	1	93	14	7	2	3	1	1																																																																																																																																																																																																																																																																																																																																																																																																																																																																																																																																																																															
—	—	—	96	25	22	3	3	—	—	2	1	1	332	124	77	33	29	24	2	高 松 1 丁目 2 丁目 3 丁目 4 丁目 5 丁目 6 丁目	—	—	—	49	16	6	1	2	1	1	1	—	1	52	14	10	4	2	3	—	—	—	—	39	16	6	5	4	1	—	—	—	—	71	24	19	7	4	2	—	—	—	—	38	27	17	10	10	11	—	1	1	—	83	27	19	6	7	6	1	5	2	3	713	172	92	29	22	17	3	北 町 1 丁目 2 丁目 3 丁目 4 丁目 5 丁目 6 丁目 7 丁目 8 丁目	—	—	—	160	37	15	6	3	4	—	4	1	3	242	46	23	8	6	3	1	—	—	—	55	24	19	5	3	2	—	1	1	—	11	3	—	—	—	1	—	—	—	—	44	11	4	2	1	3	—	—	—	—	50	15	12	4	4	3	1	—	—	—	50	14	8	3	4	1	—	—	—		—	101	22	11	1	1	—	1	1	—	1	573	157	77	29	16	8	4	田 柄 1 丁目 2 丁目 3 丁目 4 丁目 5 丁目	—	—	—	127	22	11	4	2	2	—	1	—	1	176	46	23	10	7	1	1	—	—	—	108	29	16	4	5	1	1	—	—	—	87	31	13	6	2	2	2	—	—	—	75	29	14	5	—	2	—	3	—	3	149	81	44	26	23	17	6	光 が 丘 1 丁目 2 丁目 3 丁目 4 丁目 5 丁目 6 丁目 7 丁目	—	—	—	12	1	—	—	3	—	—	3	—	3	21	9	11	3	7	7	2	—	—	—	55	16	7	4	5	1	2	—	—	—	1	2	2	—	—	1	1	—	—	—	42	50	22	15	4	8	1	—	—	—	1	—	1	2	—	—	—	—	—	—	17	3	1	2	4	—	—																																																																																																																																																																																																																																																														
2	1	1	332	124	77	33	29	24	2	高 松 1 丁目 2 丁目 3 丁目 4 丁目 5 丁目 6 丁目																																																																																																																																																																																																																																																																																																																																																																																																																																																																																																																																																																														
—	—	—	49	16	6	1	2	1	1																																																																																																																																																																																																																																																																																																																																																																																																																																																																																																																																																																															
1	—	1	52	14	10	4	2	3	—																																																																																																																																																																																																																																																																																																																																																																																																																																																																																																																																																																															
—	—	—	39	16	6	5	4	1	—																																																																																																																																																																																																																																																																																																																																																																																																																																																																																																																																																																															
—	—	—	71	24	19	7	4	2	—																																																																																																																																																																																																																																																																																																																																																																																																																																																																																																																																																																															
—	—	—	38	27	17	10	10	11	—																																																																																																																																																																																																																																																																																																																																																																																																																																																																																																																																																																															
1	1	—	83	27	19	6	7	6	1	5	2	3	713	172	92	29	22	17	3	北 町 1 丁目 2 丁目 3 丁目 4 丁目 5 丁目 6 丁目 7 丁目 8 丁目	—	—	—	160	37	15	6	3	4	—	4	1	3	242	46	23	8	6	3	1	—	—	—	55	24	19	5	3	2	—	1	1	—	11	3	—	—	—	1	—	—	—	—	44	11	4	2	1	3	—	—	—	—	50	15	12	4	4	3	1	—	—	—	50	14	8	3	4	1	—		—	—	—	101	22	11	1	1	—	1	1	—	1	573	157	77	29	16	8	4	田 柄 1 丁目 2 丁目 3 丁目 4 丁目 5 丁目	—	—	—	127	22	11	4	2	2	—	1	—	1	176	46	23	10	7	1	1	—	—	—	108	29	16	4	5	1	1	—	—	—	87	31	13	6	2	2	2	—	—	—	75	29	14	5	—	2	—	3	—	3	149	81	44	26	23	17	6	光 が 丘 1 丁目 2 丁目 3 丁目 4 丁目 5 丁目 6 丁目 7 丁目	—	—	—	12	1	—	—	3	—	—	3	—	3	21	9	11	3	7	7	2	—	—	—	55	16	7	4	5	1	2	—	—	—	1	2	2	—	—	1	1	—	—	—	42	50	22	15	4	8	1	—	—	—	1	—	1	2	—	—	—	—	—	—	17	3	1	2	4	—	—																																																																																																																																																																																																																																																																																																																																					
5	2	3	713	172	92	29	22	17	3	北 町 1 丁目 2 丁目 3 丁目 4 丁目 5 丁目 6 丁目 7 丁目 8 丁目																																																																																																																																																																																																																																																																																																																																																																																																																																																																																																																																																																														
—	—	—	160	37	15	6	3	4	—																																																																																																																																																																																																																																																																																																																																																																																																																																																																																																																																																																															
4	1	3	242	46	23	8	6	3	1																																																																																																																																																																																																																																																																																																																																																																																																																																																																																																																																																																															
—	—	—	55	24	19	5	3	2	—																																																																																																																																																																																																																																																																																																																																																																																																																																																																																																																																																																															
1	1	—	11	3	—	—	—	1	—																																																																																																																																																																																																																																																																																																																																																																																																																																																																																																																																																																															
—	—	—	44	11	4	2	1	3	—																																																																																																																																																																																																																																																																																																																																																																																																																																																																																																																																																																															
—	—	—	50	15	12	4	4	3	1																																																																																																																																																																																																																																																																																																																																																																																																																																																																																																																																																																															
—	—	—	50	14	8	3	4	1	—																																																																																																																																																																																																																																																																																																																																																																																																																																																																																																																																																																															
—	—	—	101	22	11	1	1	—	1	1	—	1	573	157	77	29	16	8	4	田 柄 1 丁目 2 丁目 3 丁目 4 丁目 5 丁目	—	—	—	127	22	11	4	2	2	—	1	—	1	176	46	23	10	7	1	1	—	—	—	108	29	16	4	5	1	1	—	—	—	87	31	13	6	2	2	2	—	—	—	75	29	14	5	—	2	—	3	—	3	149	81	44	26	23	17	6	光 が 丘 1 丁目 2 丁目 3 丁目 4 丁目 5 丁目 6 丁目 7 丁目	—	—	—	12	1	—	—	3	—	—	3	—	3	21	9	11	3	7	7	2	—	—	—	55	16	7	4	5	1	2	—	—	—	1	2	2	—	—	1	1	—	—	—	42	50	22	15	4	8	1	—	—	—	1	—	1	2	—	—	—	—	—	—	17	3	1	2	4	—	—																																																																																																																																																																																																																																																																																																																																																																																																																																	
1	—	1	573	157	77	29	16	8	4	田 柄 1 丁目 2 丁目 3 丁目 4 丁目 5 丁目																																																																																																																																																																																																																																																																																																																																																																																																																																																																																																																																																																														
—	—	—	127	22	11	4	2	2	—																																																																																																																																																																																																																																																																																																																																																																																																																																																																																																																																																																															
1	—	1	176	46	23	10	7	1	1																																																																																																																																																																																																																																																																																																																																																																																																																																																																																																																																																																															
—	—	—	108	29	16	4	5	1	1																																																																																																																																																																																																																																																																																																																																																																																																																																																																																																																																																																															
—	—	—	87	31	13	6	2	2	2																																																																																																																																																																																																																																																																																																																																																																																																																																																																																																																																																																															
—	—	—	75	29	14	5	—	2	—	3	—	3	149	81	44	26	23	17	6	光 が 丘 1 丁目 2 丁目 3 丁目 4 丁目 5 丁目 6 丁目 7 丁目	—	—	—	12	1	—	—	3	—	—	3	—	3	21	9	11	3	7	7	2	—	—	—	55	16	7	4	5	1	2	—	—	—	1	2	2	—	—	1	1	—	—	—	42	50	22	15	4	8	1	—	—	—	1	—	1	2	—	—	—		—	—	—	17	3	1	2	4	—	—																																																																																																																																																																																																																																																																																																																																																																																																																																																																																													
3	—	3	149	81	44	26	23	17	6	光 が 丘 1 丁目 2 丁目 3 丁目 4 丁目 5 丁目 6 丁目 7 丁目																																																																																																																																																																																																																																																																																																																																																																																																																																																																																																																																																																														
—	—	—	12	1	—	—	3	—	—																																																																																																																																																																																																																																																																																																																																																																																																																																																																																																																																																																															
3	—	3	21	9	11	3	7	7	2																																																																																																																																																																																																																																																																																																																																																																																																																																																																																																																																																																															
—	—	—	55	16	7	4	5	1	2																																																																																																																																																																																																																																																																																																																																																																																																																																																																																																																																																																															
—	—	—	1	2	2	—	—	1	1																																																																																																																																																																																																																																																																																																																																																																																																																																																																																																																																																																															
—	—	—	42	50	22	15	4	8	1																																																																																																																																																																																																																																																																																																																																																																																																																																																																																																																																																																															
—	—	—	1	—	1	2	—	—	—																																																																																																																																																																																																																																																																																																																																																																																																																																																																																																																																																																															
—	—	—	17	3	1	2	4	—	—																																																																																																																																																																																																																																																																																																																																																																																																																																																																																																																																																																															

25 町丁別事業所数(産業別)

産業中分類・町丁名	総数	A 農業	B 林業	C 漁業	D 鉱業	E 建設業				F 製造業	
		01 農業	02 林業	03～04 漁業	05 鉱業	総数	06 総合 工事業	07 職別 工事業 (設備工事業を除く)	08 設備 工事業	総数	09 食料品 製造業
旭 町	386	—	—	—	—	66	29	17	20	40	4
1 丁目	166	—	—	—	—	28	9	10	9	21	4
2 丁目	74	—	—	—	—	14	2	5	7	8	—
3 丁目	146	—	—	—	—	24	18	2	4	11	—
土 支 田	502	—	—	—	—	142	38	68	36	47	—
1 丁目	121	—	—	—	—	28	6	9	13	13	—
2 丁目	105	—	—	—	—	32	8	17	7	8	—
3 丁目	131	—	—	—	—	41	10	23	8	12	—
4 丁目	145	—	—	—	—	41	14	19	8	14	—
富 士 見 台	403	—	—	—	—	59	26	21	12	16	4
1 丁目	35	—	—	—	—	7	3	3	1	2	1
2 丁目	219	—	—	—	—	20	9	8	3	4	1
3 丁目	66	—	—	—	—	8	5	1	2	3	—
4 丁目	83	—	—	—	—	24	9	9	6	7	2
南 田 中	240	2	—	—	—	53	18	15	20	11	3
1 丁目	63	—	—	—	—	16	4	6	6	4	—
2 丁目	34	—	—	—	—	7	3	2	2	—	—
3 丁目	54	—	—	—	—	11	5	3	3	4	3
4 丁目	43	1	—	—	—	11	3	3	5	1	—
5 丁目	46	1	—	—	—	8	3	1	4	2	—
高 野 台	371	—	—	—	—	43	12	13	18	16	2
1 丁目	101	—	—	—	—	9	1	5	3	1	1
2 丁目	149	—	—	—	—	20	6	4	10	8	1
3 丁目	53	—	—	—	—	3	1	1	1	2	—
4 丁目	37	—	—	—	—	6	2	1	3	4	—
5 丁目	31	—	—	—	—	5	2	2	1	1	—
谷 原	389	1	—	—	—	76	15	29	32	34	2
1 丁目	61	—	—	—	—	10	1	3	6	3	—
2 丁目	63	—	—	—	—	16	1	6	9	3	2
3 丁目	55	1	—	—	—	11	3	4	4	7	—
4 丁目	70	—	—	—	—	12	1	7	4	9	—
5 丁目	86	—	—	—	—	13	3	5	5	5	—
6 丁目	54	—	—	—	—	14	6	4	4	7	—
三 原 台	193	1	—	—	—	33	6	10	17	10	1
1 丁目	76	—	—	—	—	10	3	2	5	5	1
2 丁目	56	—	—	—	—	12	1	4	7	1	—
3 丁目	61	1	—	—	—	11	2	4	5	4	—
石 神 井 町	1,019	—	—	—	—	53	18	16	19	24	4
1 丁目	58	—	—	—	—	5	—	2	3	4	1
2 丁目	206	—	—	—	—	9	1	4	4	2	—
3 丁目	388	—	—	—	—	6	4	1	1	4	1
4 丁目	79	—	—	—	—	6	2	1	3	2	2
5 丁目	44	—	—	—	—	3	2	—	1	4	—
6 丁目	55	—	—	—	—	5	3	1	1	2	—
7 丁目	114	—	—	—	—	8	3	4	1	4	—
8 丁目	75	—	—	—	—	11	3	3	5	2	—
石 神 井 台	589	—	—	—	—	80	31	29	20	25	1
1 丁目	46	—	—	—	—	2	1	—	1	2	—
2 丁目	98	—	—	—	—	16	4	8	4	6	—
3 丁目	80	—	—	—	—	6	2	2	2	3	—
4 丁目	48	—	—	—	—	6	—	2	4	2	—
5 丁目	80	—	—	—	—	16	8	4	4	4	—
6 丁目	70	—	—	—	—	10	4	3	3	2	1
7 丁目	92	—	—	—	—	10	5	5	—	3	—
8 丁目	75	—	—	—	—	14	7	5	2	3	—
上 石 神 井	705	—	—	—	—	43	16	15	12	19	1
1 丁目	321	—	—	—	—	14	5	6	3	8	—
2 丁目	129	—	—	—	—	9	4	2	3	1	—
3 丁目	116	—	—	—	—	15	5	4	6	4	1
4 丁目	139	—	—	—	—	5	2	3	—	6	—
上石神井南町	20	—	—	—	—	5	3	1	1	2	—

、 従 業 者 規 模 別) (つ づ き)

F 製 造 業												産 業 中 分 類 ・ 町 丁 名
10 飲 料 ・ たばこ ・ 飼 料 製 造 業	11 織 維 工 業 (衣服、その 他の織維製 品を除く)	12 衣 服 ・ そ の 他 の 織 維 製 品 製 造 業	13 木 材 ・ 木 製 品 製 造 業 (家具 を除く)	14 家 装 製 具 備 造 業	15 パ ル プ ・ 紙 ・ 紙 加 工 品 製 造 業	16 印 刷 ・ 同 関 連 業	17 化 学 工 業	18 石 油 製 品 ・ 石 炭 製 品 製 造 業	19 プ ラ ス チ ッ ク 製 品 製 造 業 (別掲を除 く)	20 ゴ ム 製 品 製 造 業	21 な め し 革 ・ 同 製 品 ・ 毛 皮 製 造 業	
—	1	4	1	4	2	3	1	—	3	—	—	旭 町
—	1	3	1	2	1	1	—	—	1	—	—	1 丁目
—	—	1	—	1	1	—	—	—	—	—	—	2 丁目
—	—	—	—	1	—	2	1	—	2	—	—	3 丁目
—	4	9	—	4	2	3	—	—	—	2	1	土 支 田
—	1	1	—	2	1	2	—	—	—	1	1	1 丁目
—	1	2	—	—	—	1	—	—	—	—	—	2 丁目
—	1	5	—	—	—	—	—	—	—	1	—	3 丁目
—	1	1	—	2	1	—	—	—	—	—	—	4 丁目
—	2	1	—	1	—	—	—	—	1	—	—	富 士 見 台
—	—	—	—	1	—	—	—	—	—	—	—	1 丁目
—	1	—	—	—	—	—	—	—	—	—	—	2 丁目
—	—	1	—	—	—	—	—	—	—	—	—	3 丁目
—	1	—	—	—	—	—	—	—	1	—	—	4 丁目
—	1	1	—	—	—	—	—	—	2	1	—	南 田 中
—	1	1	—	—	—	—	—	—	1	—	—	1 丁目
—	—	—	—	—	—	—	—	—	—	—	—	2 丁目
—	—	—	—	—	—	—	—	—	—	—	—	3 丁目
—	—	—	—	—	—	—	—	—	1	—	—	4 丁目
—	—	—	—	—	—	—	—	—	—	1	—	5 丁目
—	—	2	—	—	—	1	—	—	—	—	—	高 野 台
—	—	—	—	—	—	—	—	—	—	—	—	1 丁目
—	—	2	—	—	—	1	—	—	—	—	—	2 丁目
—	—	—	—	—	—	—	—	—	—	—	—	3 丁目
—	—	—	—	—	—	—	—	—	—	—	—	4 丁目
—	—	—	—	—	—	—	—	—	—	—	—	5 丁目
1	—	5	1	—	—	3	2	—	2	—	—	谷 原
—	—	—	—	—	—	—	—	—	—	—	—	1 丁目
—	—	—	—	—	—	—	—	—	—	—	—	2 丁目
—	—	3	1	—	—	1	1	—	1	—	—	3 丁目
—	—	2	—	—	—	—	1	—	—	—	—	4 丁目
1	—	—	—	—	—	1	—	—	—	—	—	5 丁目
—	—	—	—	—	—	1	—	—	1	—	—	6 丁目
—	1	1	—	1	—	2	—	—	—	—	—	三 原 台
—	1	1	—	—	—	—	—	—	—	—	—	1 丁目
—	—	—	—	—	—	—	—	—	—	—	—	2 丁目
—	—	—	—	1	—	2	—	—	—	—	—	3 丁目
—	—	5	—	3	—	2	—	—	1	—	1	石 神 井 町
—	—	1	—	—	—	2	—	—	—	—	—	1 丁目
—	—	—	—	—	—	—	—	—	—	—	—	2 丁目
—	—	1	—	—	—	—	—	—	—	—	—	3 丁目
—	—	—	—	—	—	—	—	—	—	—	—	4 丁目
—	—	2	—	1	—	—	—	—	—	—	—	5 丁目
—	—	—	—	—	—	—	—	—	1	—	—	6 丁目
—	—	1	—	—	—	—	—	—	—	—	1	7 丁目
—	—	—	—	2	—	—	—	—	—	—	—	8 丁目
—	—	1	2	5	1	3	1	—	2	—	—	石 神 井 台
—	—	—	1	—	—	—	—	—	1	—	—	1 丁目
—	—	—	1	2	1	1	—	—	—	—	—	2 丁目
—	—	—	—	1	—	1	—	—	—	—	—	3 丁目
—	—	—	—	1	—	—	—	—	—	—	—	4 丁目
—	—	—	—	—	—	—	1	—	—	—	—	5 丁目
—	—	—	—	—	—	—	—	—	—	—	—	6 丁目
—	—	—	—	—	—	—	—	—	—	—	—	7 丁目
—	—	—	—	—	—	1	—	—	1	—	—	8 丁目
—	1	3	—	1	—	3	—	—	1	—	—	上 石 神 井
—	—	2	—	1	—	1	—	—	1	—	—	1 丁目
—	—	—	—	—	—	—	—	—	—	—	—	2 丁目
—	—	—	—	—	—	—	—	—	—	—	—	3 丁目
—	1	1	—	—	—	2	—	—	—	—	—	4 丁目
—	—	—	1	—	—	—	—	—	—	—	—	上 石 神 井 南 町

、 従 業 者 規 模 別) (つ づ き)

G 電気・ガス・熱供給・水道業				H 情 報 通 信 業						I 運 輸 業		産 業 中 分 類 ・ 町 丁 名
33 電気業	34 ガス業	35 熱供給業	36 水道業	総 数	37 通信業	38 放送業	39 情報サー ビス業	40 インター ネット 附随サー ビス業	41 映像・ 音声・ 文字情報 制作業	総 数	42 鉄道業	
—	—	—	—	4	—	—	2	—	2	30	—	旭 町
—	—	—	—	1	—	—	—	—	1	24	—	1 丁目
—	—	—	—	2	—	—	1	—	1	3	—	2 丁目
—	—	—	—	1	—	—	1	—	—	3	—	3 丁目
—	—	—	1	1	—	—	1	—	—	78	—	土 支 田
—	—	—	—	1	—	—	1	—	—	19	—	1 丁目
—	—	—	1	—	—	—	—	—	—	9	—	2 丁目
—	—	—	—	—	—	—	—	—	—	23	—	3 丁目
—	—	—	—	—	—	—	—	—	—	27	—	4 丁目
—	—	—	1	4	—	—	2	—	2	12	—	富 士 見 台
—	—	—	—	—	—	—	—	—	—	3	—	1 丁目
—	—	—	—	2	—	—	1	—	1	3	—	2 丁目
—	—	—	1	1	—	—	—	—	1	2	—	3 丁目
—	—	—	—	1	—	—	1	—	—	4	—	4 丁目
—	—	—	—	—	—	—	—	—	—	17	—	南 田 中
—	—	—	—	—	—	—	—	—	—	5	—	1 丁目
—	—	—	—	—	—	—	—	—	—	3	—	2 丁目
—	—	—	—	—	—	—	—	—	—	2	—	3 丁目
—	—	—	—	—	—	—	—	—	—	3	—	4 丁目
—	—	—	—	—	—	—	—	—	—	4	—	5 丁目
—	—	—	1	4	—	1	—	—	3	28	1	高 野 台
—	—	—	—	—	—	—	—	—	—	6	1	1 丁目
—	—	—	—	2	—	—	—	—	2	14	—	2 丁目
—	—	—	—	—	—	—	—	—	—	5	—	3 丁目
—	—	—	—	1	—	—	—	—	1	3	—	4 丁目
—	—	—	1	1	—	1	—	—	—	—	—	5 丁目
—	1	—	—	2	—	—	1	—	1	41	—	谷 原
—	1	—	—	1	—	—	—	—	1	4	—	1 丁目
—	—	—	—	—	—	—	—	—	—	5	—	2 丁目
—	—	—	—	—	—	—	—	—	—	5	—	3 丁目
—	—	—	—	—	—	—	—	—	—	14	—	4 丁目
—	—	—	—	1	—	—	1	—	—	7	—	5 丁目
—	—	—	—	—	—	—	—	—	—	6	—	6 丁目
—	—	—	—	2	—	—	1	—	1	10	—	三 原 台
—	—	—	—	1	—	—	1	—	—	3	—	1 丁目
—	—	—	—	—	—	—	—	—	—	5	—	2 丁目
—	—	—	—	1	—	—	—	—	1	2	—	3 丁目
—	—	—	—	13	3	—	4	1	5	25	1	石 神 井 町
—	—	—	—	1	—	—	1	—	—	4	—	1 丁目
—	—	—	—	2	1	—	1	—	—	6	—	2 丁目
—	—	—	—	8	2	—	1	1	4	2	1	3 丁目
—	—	—	—	1	—	—	—	—	1	2	—	4 丁目
—	—	—	—	—	—	—	—	—	—	3	—	5 丁目
—	—	—	—	—	—	—	—	—	—	1	—	6 丁目
—	—	—	—	1	—	—	1	—	—	4	—	7 丁目
—	—	—	—	—	—	—	—	—	—	3	—	8 丁目
—	—	—	—	2	—	—	—	—	2	46	—	石 神 井 台
—	—	—	—	1	—	—	—	—	1	2	—	1 丁目
—	—	—	—	—	—	—	—	—	—	4	—	2 丁目
—	—	—	—	—	—	—	—	—	—	6	—	3 丁目
—	—	—	—	—	—	—	—	—	—	5	—	4 丁目
—	—	—	—	—	—	—	—	—	—	9	—	5 丁目
—	—	—	—	—	—	—	—	—	—	9	—	6 丁目
—	—	—	—	—	—	—	—	—	—	9	—	7 丁目
—	—	—	—	—	—	—	—	—	—	5	—	8 丁目
—	—	—	—	1	—	—	—	—	1	6	—	上 石 神 井
—	—	—	—	13	2	—	6	—	5	19	5	1 丁目
—	—	—	—	9	1	—	5	—	3	9	4	2 丁目
—	—	—	—	1	—	—	—	—	1	3	1	3 丁目
—	—	—	—	2	—	—	1	—	1	4	—	4 丁目
—	—	—	—	1	1	—	—	—	—	3	—	上 石 神 井 南 町
—	—	—	—	—	—	—	—	—	—	3	—	

25 町丁別事業所数(産業別)

産業中分類・ 町丁名	I 運輸業						J 卸売・小売業					
	43 道路旅客 運送業	44 道路貨物 運送業	45 水運業	46 航空 運輸業	47 倉庫業	48 運輸に 附帯する サービス業	総数	49 各種商品 卸売業	50 繊維・ 衣服等 卸売業	51 飲食品 卸売業	52 建築材料、 金属 材料等卸 売業	53 機械器具 卸売業
旭 町	26	4	—	—	—	—	74	—	1	3	12	4
1 丁目	21	3	—	—	—	—	44	—	1	3	8	2
2 丁目	3	—	—	—	—	—	13	—	—	—	4	2
3 丁目	2	1	—	—	—	—	17	—	—	—	—	—
土 支 田	65	13	—	—	—	—	96	—	—	10	11	6
1 丁目	14	5	—	—	—	—	25	—	—	2	3	2
2 丁目	8	1	—	—	—	—	23	—	—	1	2	2
3 丁目	19	4	—	—	—	—	22	—	—	3	2	1
4 丁目	24	3	—	—	—	—	26	—	—	4	4	1
富 士 見 台	12	—	—	—	—	—	109	—	4	5	1	4
1 丁目	3	—	—	—	—	—	6	—	—	—	—	1
2 丁目	3	—	—	—	—	—	68	—	2	2	—	—
3 丁目	2	—	—	—	—	—	14	—	—	1	—	1
4 丁目	4	—	—	—	—	—	21	—	2	2	1	2
南 田 中	14	2	—	—	—	1	56	—	1	2	6	5
1 丁目	3	1	—	—	—	1	12	—	—	—	3	2
2 丁目	2	1	—	—	—	—	12	—	—	1	2	—
3 丁目	2	—	—	—	—	—	15	—	—	—	1	2
4 丁目	3	—	—	—	—	—	10	—	1	1	—	1
5 丁目	4	—	—	—	—	—	7	—	—	—	—	—
高 野 台	14	12	—	—	—	1	127	1	—	50	6	5
1 丁目	4	—	—	—	—	1	28	—	—	3	—	—
2 丁目	6	8	—	—	—	—	68	1	—	45	5	4
3 丁目	2	3	—	—	—	—	14	—	—	—	—	1
4 丁目	2	1	—	—	—	—	11	—	—	2	1	—
5 丁目	—	—	—	—	—	—	6	—	—	—	—	—
谷 原	24	13	—	—	1	3	107	—	—	10	17	8
1 丁目	4	—	—	—	—	—	24	—	—	1	3	1
2 丁目	4	1	—	—	—	—	14	—	—	1	2	1
3 丁目	3	1	—	—	1	—	12	—	—	1	1	2
4 丁目	4	7	—	—	—	3	17	—	—	4	4	1
5 丁目	4	3	—	—	—	—	29	—	—	2	2	2
6 丁目	5	1	—	—	—	—	11	—	—	1	5	1
三 原 台	9	—	—	—	—	1	52	—	2	3	4	6
1 丁目	2	—	—	—	—	1	23	—	1	2	2	1
2 丁目	5	—	—	—	—	—	15	—	—	—	—	5
3 丁目	2	—	—	—	—	—	14	—	1	1	2	—
石 神 井 町	19	4	—	—	—	1	270	—	—	8	8	9
1 丁目	4	—	—	—	—	—	12	—	—	—	—	—
2 丁目	4	1	—	—	—	1	65	—	—	2	3	4
3 丁目	—	1	—	—	—	—	110	—	—	2	1	1
4 丁目	1	1	—	—	—	—	19	—	—	1	1	1
5 丁目	3	—	—	—	—	—	13	—	—	—	2	—
6 丁目	1	—	—	—	—	—	11	—	—	—	—	1
7 丁目	4	—	—	—	—	—	21	—	—	—	1	1
8 丁目	2	1	—	—	—	—	19	—	—	3	—	1
石 神 井 台	44	2	—	—	—	—	156	—	2	10	7	7
1 丁目	2	—	—	—	—	—	13	—	1	5	—	1
2 丁目	4	—	—	—	—	—	23	—	—	3	3	1
3 丁目	6	—	—	—	—	—	19	—	—	—	—	—
4 丁目	5	—	—	—	—	—	14	—	1	—	1	—
5 丁目	9	—	—	—	—	—	24	—	—	2	1	1
6 丁目	9	—	—	—	—	—	21	—	—	—	1	3
7 丁目	4	1	—	—	—	—	28	—	—	—	1	—
8 丁目	5	1	—	—	—	—	14	—	—	—	—	1
上 石 神 井	11	3	—	—	—	—	183	—	4	5	3	5
1 丁目	5	—	—	—	—	—	87	—	1	4	1	2
2 丁目	1	1	—	—	—	—	39	—	1	1	—	1
3 丁目	3	1	—	—	—	—	34	—	—	—	2	2
4 丁目	2	1	—	—	—	—	23	—	2	—	—	—
上 石 神 井 南 町	3	—	—	—	—	—	3	—	—	—	—	—

、 従 業 者 規 模 別) (つ づ き)

J 卸 売 ・ 小 売 業							K 金 融 ・ 保 険 業					産 業 中 分 類 ・ 町 丁 名
54 その他の 卸売業	55 各種商品 小売業	56 織物・ 衣服・ 身の回り 品小売業	57 飲食品 小売業	58 自動車・ 自転車 小売業	59 家具・じゅ う器・機 械器具小 売業	60 その他の 小売業	総 数	61 銀行業	62 協同組織 金融業	63 郵便・貯 蓄・信託 機関・保 険業	64 貸付・金 融・信託 業・等	
5	—	6	21	4	3	15	4	—	—	—	—	旭 町
3	—	2	13	3	3	6	1	—	—	—	—	1 丁目
1	—	1	2	—	—	3	1	—	—	—	—	2 丁目
1	—	3	6	1	—	6	2	—	—	—	—	3 丁目
5	—	5	23	8	6	22	3	—	1	—	1	土 支 田
3	—	2	4	4	1	4	—	—	—	—	—	1 丁目
1	—	1	7	2	2	5	1	—	—	—	1	2 丁目
—	—	—	8	2	1	5	—	—	—	—	—	3 丁目
1	—	2	4	—	2	8	2	—	1	—	—	4 丁目
8	—	15	41	3	6	22	2	—	2	—	—	富 士 見 台
—	—	—	4	—	—	1	—	—	—	—	—	1 丁目
1	—	14	29	1	4	15	2	—	2	—	—	2 丁目
3	—	—	4	1	1	3	—	—	—	—	—	3 丁目
4	—	1	4	1	1	3	—	—	—	—	—	4 丁目
6	—	4	11	4	3	14	—	—	—	—	—	南 田 中
1	—	—	1	1	—	4	—	—	—	—	—	1 丁目
—	—	2	1	—	—	6	—	—	—	—	—	2 丁目
1	—	2	5	—	3	1	—	—	—	—	—	3 丁目
3	—	—	1	2	—	1	—	—	—	—	—	4 丁目
1	—	—	3	1	—	2	—	—	—	—	—	5 丁目
6	—	3	28	5	5	18	1	—	—	—	—	高 野 台
—	—	1	13	1	1	9	—	—	—	—	—	1 丁目
4	—	—	5	1	2	1	—	—	—	—	—	2 丁目
—	—	2	5	1	1	4	—	—	—	—	—	3 丁目
2	—	—	2	1	—	3	—	—	—	—	—	4 丁目
—	—	—	3	1	1	1	1	—	—	—	—	5 丁目
11	—	4	18	20	6	13	2	1	1	—	—	谷 原
3	—	—	1	11	1	3	—	—	—	—	—	1 丁目
1	—	1	3	2	1	2	1	—	1	—	—	2 丁目
1	—	—	3	3	—	1	1	1	—	—	—	3 丁目
1	—	1	4	—	—	2	—	—	—	—	—	4 丁目
5	—	2	5	4	3	4	—	—	—	—	—	5 丁目
—	—	—	2	—	1	1	—	—	—	—	—	6 丁目
2	—	1	16	3	6	9	4	—	—	—	—	三 原 台
—	—	—	10	—	3	4	1	—	—	—	—	1 丁目
2	—	—	3	2	—	3	1	—	—	—	—	2 丁目
—	—	1	3	1	3	2	2	—	—	—	—	3 丁目
10	1	36	90	7	19	82	15	5	2	—	3	石 神 井 町
2	—	2	4	—	1	3	—	—	—	—	—	1 丁目
2	1	5	23	2	3	20	2	1	1	—	—	2 丁目
2	—	23	38	—	8	35	8	4	1	—	—	3 丁目
—	—	1	7	2	1	5	1	—	—	—	1	4 丁目
—	—	—	5	1	2	3	—	—	—	—	—	5 丁目
—	—	3	3	1	—	3	1	—	—	—	1	6 丁目
3	—	2	6	—	3	5	3	—	—	—	1	7 丁目
1	—	—	4	1	1	8	—	—	—	—	—	8 丁目
10	1	5	56	9	10	39	1	—	1	—	—	石 神 井 台
—	—	1	2	—	—	3	—	—	—	—	—	1 丁目
3	—	1	9	1	2	—	—	—	—	—	—	2 丁目
—	1	1	10	1	—	6	—	—	—	—	—	3 丁目
2	—	—	5	—	1	4	1	—	1	—	—	4 丁目
2	—	—	10	2	—	6	—	—	—	—	—	5 丁目
—	—	—	5	2	4	6	—	—	—	—	—	6 丁目
2	—	2	9	2	3	9	—	—	—	—	—	7 丁目
1	—	—	6	1	—	5	—	—	—	—	—	8 丁目
7	—	20	67	9	12	51	6	3	1	—	1	上 石 神 井
4	—	12	31	2	6	24	4	2	—	—	1	1 丁目
1	—	4	12	3	1	15	1	1	—	—	—	2 丁目
2	—	3	13	3	4	5	—	—	—	—	—	3 丁目
—	—	1	11	1	1	7	1	—	1	—	—	4 丁目
—	—	1	1	—	—	1	1	—	—	—	—	上 石 神 井 南 町

25 町丁別事業所数(産業別)

産業中分類・町丁名	K 金融・保険業			L 不動産業			M 飲食店、宿泊業			N 医療・福祉		
	65 証券業、 商品先物 取引業	66 補助的金 融業、金 融附帯業	67 保険業(保 険媒介代理 業、保険 サービス業 を含む)	総数	68 不動産 取引業	69 不動産 賃貸業	総数	70 一般飲 食店	71 遊興 飲食店	72 宿泊業	総数	73 医療業
旭 町	—	—	4	17	3	14	60	18	41	1	20	13
1 丁目	—	—	1	5	—	5	9	7	2	—	8	5
2 丁目	—	—	1	5	1	4	5	1	3	1	6	3
3 丁目	—	—	2	7	2	5	46	10	36	—	6	5
土 支 田	—	—	1	23	5	18	20	11	9	—	19	14
1 丁目	—	—	—	8	1	7	7	3	4	—	4	4
2 丁目	—	—	—	5	1	4	3	3	—	—	7	4
3 丁目	—	—	—	7	2	5	7	3	4	—	4	3
4 丁目	—	—	1	3	1	2	3	2	1	—	4	3
富 士 見 台	—	—	—	38	8	30	38	25	13	—	31	20
1 丁目	—	—	—	4	1	3	—	—	—	—	5	2
2 丁目	—	—	—	25	5	20	31	21	10	—	14	10
3 丁目	—	—	—	7	2	5	2	1	1	—	8	6
4 丁目	—	—	—	2	—	2	5	3	2	—	4	2
南 田 中	—	—	—	11	3	8	12	7	4	1	15	6
1 丁目	—	—	—	4	1	3	5	3	2	—	1	1
2 丁目	—	—	—	1	—	1	1	—	—	1	2	1
3 丁目	—	—	—	1	1	—	2	2	—	—	5	2
4 丁目	—	—	—	—	—	—	3	2	1	—	1	—
5 丁目	—	—	—	5	1	4	1	—	1	—	6	2
高 野 台	—	—	1	23	4	19	37	29	5	3	28	20
1 丁目	—	—	—	8	—	8	11	8	3	—	15	14
2 丁目	—	—	—	5	1	4	15	14	1	—	3	2
3 丁目	—	—	—	3	1	2	5	3	1	1	5	2
4 丁目	—	—	—	2	—	2	4	4	—	—	1	1
5 丁目	—	—	1	5	2	3	2	—	—	2	4	1
谷 原	—	—	—	5	—	5	18	15	3	—	25	17
1 丁目	—	—	—	—	—	—	3	3	—	—	1	1
2 丁目	—	—	—	2	—	2	5	4	1	—	7	6
3 丁目	—	—	—	—	—	—	—	—	—	—	2	2
4 丁目	—	—	—	2	—	2	2	1	1	—	5	1
5 丁目	—	—	—	—	—	—	8	7	1	—	7	4
6 丁目	—	—	—	1	—	1	—	—	—	—	3	3
三 原 台	—	—	4	19	2	17	7	4	3	—	11	8
1 丁目	—	—	1	6	1	5	2	1	1	—	6	6
2 丁目	—	—	1	7	1	6	3	2	1	—	2	—
3 丁目	—	—	2	6	—	6	2	1	1	—	3	2
石 神 井 町	2	—	3	101	42	59	151	90	58	3	122	98
1 丁目	—	—	—	6	3	3	6	3	3	—	8	7
2 丁目	—	—	—	29	10	19	17	11	6	—	28	24
3 丁目	2	—	1	30	17	13	90	53	35	2	39	34
4 丁目	—	—	—	7	3	4	6	4	2	—	10	9
5 丁目	—	—	—	3	3	—	3	2	1	—	6	4
6 丁目	—	—	—	4	1	3	6	6	—	—	7	6
7 丁目	—	—	2	11	5	6	21	9	11	1	16	9
8 丁目	—	—	—	11	—	11	2	2	—	—	8	5
石 神 井 台	—	—	—	57	9	48	50	36	8	6	48	29
1 丁目	—	—	—	5	1	4	2	2	—	—	3	1
2 丁目	—	—	—	6	1	5	10	10	—	—	10	6
3 丁目	—	—	—	9	—	9	10	5	3	2	8	5
4 丁目	—	—	—	5	—	5	7	5	—	2	3	2
5 丁目	—	—	—	4	1	3	5	4	1	—	5	4
6 丁目	—	—	—	4	2	2	2	2	—	—	7	4
7 丁目	—	—	—	11	2	9	9	6	2	1	8	5
8 丁目	—	—	—	13	2	11	5	2	2	1	4	2
上 石 神 井	—	—	1	57	25	32	117	66	49	2	69	56
1 丁目	—	—	1	23	12	11	72	35	36	1	25	19
2 丁目	—	—	—	14	8	6	14	12	2	—	16	13
3 丁目	—	—	—	2	—	2	11	8	2	1	12	11
4 丁目	—	—	—	18	5	13	20	11	9	—	16	13
上 石 神 井 南 町	—	—	1	1	—	1	—	—	—	—	—	—

、 従 業 者 規 模 別) (つ づ き)

N 医療・福祉		O 教育、学習支援業			P 複合サービス事業			Q サービス業 (他に分類されないもの)				産業中分類・町丁目名	
74 保健衛生	75 社会保険・社会福祉・介護事業	総数	76 学校教育	77 その他の教育、学習支援業	総数	78 郵便局 (別掲を除く)	79 協同組合 (他に分類されないもの)	総数	80 専門サービス業 (他に分類されないもの)	81 学術・学術開発研究機関	82 洗濯・美容・洗理美浴		
—	7	20	5	15	1	1	—	49	11	1	23	旭 町	
—	3	9	—	9	—	—	—	16	2	1	9		1 丁目
—	3	5	2	3	1	1	—	11	3	—	4		2 丁目
—	1	6	3	3	—	—	—	22	6	—	10	3 丁目	
—	5	11	4	7	1	1	—	59	6	—	25	土 支 田	
—	—	—	—	—	—	—	—	16	—	—	8		1 丁目
—	3	2	1	1	1	1	—	12	2	—	4		2 丁目
—	1	3	1	2	—	—	—	12	1	—	6		3 丁目
—	1	6	2	4	—	—	—	19	3	—	7	4 丁目	
—	11	18	2	16	1	1	—	74	12	—	43	富 士 見 台	
—	3	—	—	—	—	—	—	8	1	—	4		1 丁目
—	4	12	—	12	—	—	—	38	6	—	27		2 丁目
—	2	2	—	2	—	—	—	18	5	—	8		3 丁目
—	2	4	2	2	1	1	—	10	—	—	4	4 丁目	
—	9	14	6	8	3	2	1	46	15	—	12	南 田 中	
—	—	2	—	2	—	—	—	14	6	—	2		1 丁目
—	1	3	3	—	1	1	—	4	1	—	—		2 丁目
—	3	2	1	1	2	1	1	10	3	—	4		3 丁目
—	1	4	1	3	—	—	—	9	2	—	2		4 丁目
—	4	3	1	2	—	—	—	9	3	—	4	5 丁目	
—	8	12	1	11	2	2	—	48	6	—	20	高 野 台	
—	1	4	1	3	1	1	—	17	2	—	10		1 丁目
—	1	2	—	2	—	—	—	12	1	—	2		2 丁目
—	3	4	—	4	—	—	—	12	1	—	7		3 丁目
—	—	1	—	1	—	—	—	4	1	—	1		4 丁目
—	3	1	—	1	1	1	—	3	1	—	—	5 丁目	
—	8	9	3	6	1	1	—	67	14	—	19	谷 原	
—	—	3	—	3	—	—	—	11	2	—	1		1 丁目
—	1	1	1	—	1	1	—	8	2	—	3		2 丁目
—	—	1	—	1	—	—	—	15	7	—	2		3 丁目
—	4	2	2	—	—	—	—	7	—	—	3		4 丁目
—	3	—	—	—	—	—	—	16	1	—	6		5 丁目
—	—	2	—	2	—	—	—	10	2	—	4	6 丁目	
—	3	11	3	8	—	—	—	33	6	—	18	三 原 台	
—	—	6	1	5	—	—	—	13	4	—	7		1 丁目
—	2	1	—	1	—	—	—	9	2	—	3		2 丁目
—	1	4	2	2	—	—	—	11	—	—	8	3 丁目	
2	22	42	6	36	3	2	1	197	32	—	97	石 神 井 町	
—	1	4	—	4	—	—	—	8	1	—	4		1 丁目
—	4	12	1	11	—	—	—	33	4	—	16		2 丁目
—	5	13	2	11	1	1	—	76	13	—	34		3 丁目
—	1	2	1	1	1	1	—	22	3	—	13		4 丁目
—	2	—	—	—	1	—	1	8	4	—	1		5 丁目
—	1	4	1	3	—	—	—	13	2	—	8		6 丁目
2	5	5	—	5	—	—	—	20	3	—	12		7 丁目
—	3	2	1	1	—	—	—	17	2	—	9	8 丁目	
—	19	32	8	24	2	2	—	90	22	—	44	石 神 井 台	
—	2	7	2	5	—	—	—	9	1	—	3		1 丁目
—	4	3	—	3	—	—	—	20	8	—	9		2 丁目
—	3	3	1	2	1	1	—	15	4	—	7		3 丁目
—	1	1	1	—	—	—	—	4	1	—	1		4 丁目
—	1	5	1	4	—	—	—	8	2	—	3		5 丁目
—	3	4	—	4	1	1	—	10	1	—	7		6 丁目
—	3	2	—	2	—	—	—	16	3	—	8		7 丁目
—	2	7	3	4	—	—	—	8	2	—	6	8 丁目	
—	13	40	6	34	3	3	—	133	25	1	61	上 石 神 井	
—	6	17	—	17	1	1	—	51	8	—	25		1 丁目
—	3	6	1	5	—	—	—	25	4	—	13		2 丁目
—	1	6	2	4	1	1	—	25	8	—	8		3 丁目
—	3	11	3	8	1	1	—	32	5	1	15	4 丁目	
—	—	3	—	3	—	—	—	2	—	—	—	上石神井南町	

、 従 業 者 規 模 別) (つ づ き)

R 公務 (他に分類されないもの)			従 業 者 規 模 別						派遣・下 請従業員 のみ	産業中分類・ 町 丁目 名
総 数	95 国家公務	96 地方公務	1～4人	5～9人	10～19人	20～29人	30～49人	50人以上		
	1	—	1	265	77	18	11	7	8	—
—	—	—	112	33	10	4	3	4	—	1 丁目
—	—	—	50	17	1	3	1	2	—	2 丁目
1	—	1	103	27	7	4	3	2	—	3 丁目
1	—	1	362	62	41	17	11	5	4	土 支 田
—	—	—	75	17	19	5	2	3	—	1 丁目
1	—	1	78	11	5	4	4	1	2	2 丁目
—	—	—	100	16	6	4	3	1	1	3 丁目
—	—	—	109	18	11	4	2	—	1	4 丁目
—	—	—	289	69	22	10	7	3	3	富 士 見 台
—	—	—	24	3	4	2	—	—	2	1 丁目
—	—	—	168	32	11	4	2	2	—	2 丁目
—	—	—	48	12	2	1	2	—	1	3 丁目
—	—	—	49	22	5	3	3	1	—	4 丁目
—	—	—	143	43	20	15	11	7	1	南 田 中
—	—	—	41	13	5	2	—	2	—	1 丁目
—	—	—	17	7	2	2	4	1	1	2 丁目
—	—	—	30	7	8	2	4	3	—	3 丁目
—	—	—	23	11	4	4	1	—	—	4 丁目
—	—	—	32	5	1	5	2	1	—	5 丁目
1	—	1	171	74	52	28	25	15	6	高 野 台
1	—	1	35	28	16	7	10	3	2	1 丁目
—	—	—	66	27	21	16	10	8	1	2 丁目
—	—	—	34	8	7	—	—	2	2	3 丁目
—	—	—	18	7	5	3	4	—	—	4 丁目
—	—	—	18	4	3	2	1	2	1	5 丁目
—	—	—	209	70	55	25	16	12	2	谷 原
—	—	—	29	12	10	5	2	3	—	1 丁目
—	—	—	33	11	7	7	2	3	—	2 丁目
—	—	—	33	9	9	1	2	1	—	3 丁目
—	—	—	29	10	16	9	4	2	—	4 丁目
—	—	—	49	17	8	2	5	3	2	5 丁目
—	—	—	36	11	5	1	1	—	—	6 丁目
—	—	—	128	32	17	3	6	5	2	三 原 台
—	—	—	48	13	9	2	2	2	—	1 丁目
—	—	—	38	10	3	1	1	2	1	2 丁目
—	—	—	42	9	5	—	3	1	1	3 丁目
3	—	3	609	212	115	35	24	15	9	石 神 井 町
—	—	—	34	12	8	—	1	2	1	1 丁目
1	—	1	117	41	28	7	6	5	2	2 丁目
1	—	1	218	94	43	14	10	5	4	3 丁目
—	—	—	43	20	10	4	—	2	—	4 丁目
—	—	—	26	10	5	1	1	—	1	5 丁目
1	—	1	41	6	5	2	—	1	—	6 丁目
—	—	—	73	19	10	6	6	—	—	7 丁目
—	—	—	57	10	6	1	—	—	1	8 丁目
—	—	—	415	83	45	17	16	9	4	石 神 井 台
—	—	—	30	6	2	4	2	1	1	1 丁目
—	—	—	78	8	7	1	2	1	1	2 丁目
—	—	—	58	13	4	—	3	1	1	3 丁目
—	—	—	29	5	8	—	2	3	1	4 丁目
—	—	—	52	17	8	1	1	1	—	5 丁目
—	—	—	52	11	2	1	3	1	—	6 丁目
—	—	—	60	14	9	7	2	—	—	7 丁目
—	—	—	56	9	5	3	1	1	—	8 丁目
3	2	1	436	132	70	23	24	16	4	上 石 神 井
1	—	1	197	55	44	11	8	5	1	1 丁目
—	—	—	76	27	12	3	6	2	3	2 丁目
—	—	—	71	22	9	6	3	5	—	3 丁目
2	2	—	92	28	5	3	7	4	—	4 丁目
—	—	—	11	2	4	1	1	1	—	上 石 神 井 南 町

、 従 業 者 規 模 別) (つ づ き)

F 製 造 業												産 業 中 分 類 ・ 町 丁 名
10 飲 料 ・ たばこ ・ 飼 料 製 造 業	11 織 維 工 業 (衣服、その 他の織維製 品を除く)	12 衣 服 ・ そ の 他 の 織 維 製 品 製 造 業	13 木 材 ・ 木 製 品 製 造 業 (家具 を除く)	14 家 具 ・ 品 装 備 製 造 業	15 パ ル プ ・ 紙 ・ 紙 加 工 品 製 造 業	16 印 刷 ・ 同 関 連 業	17 化 学 工 業	18 石 油 製 品 ・ 石 炭 製 品 製 造 業	19 プ ラ ス チ ッ ク 製 品 製 造 業 (別掲を除 く)	20 ゴ ム 製 品 製 造 業	21 な め し 革 ・ 同 製 品 ・ 毛 皮 製 造 業	
—	—	3	1	—	1	2	—	—	—	—	—	下 石 神 井
—	—	—	1	—	1	—	—	—	—	—	—	1 丁 目
—	—	2	—	—	—	—	—	—	—	—	—	2 丁 目
—	—	1	—	—	—	—	—	—	—	—	—	3 丁 目
—	—	—	—	—	—	—	—	—	—	—	—	4 丁 目
—	—	—	—	—	—	2	—	—	—	—	—	5 丁 目
—	—	—	—	—	—	—	—	—	—	—	—	6 丁 目
—	1	1	—	—	—	—	—	—	—	—	—	立 野 町
—	—	—	—	2	—	1	—	—	—	—	—	関 町 東
—	—	—	—	2	—	1	—	—	—	—	—	1 丁 目
—	—	—	—	—	—	—	—	—	—	—	—	2 丁 目
—	—	1	1	—	—	1	—	—	1	—	—	関 町 南
—	—	—	—	—	—	—	—	—	—	—	—	1 丁 目
—	—	—	1	—	—	1	—	—	—	—	—	2 丁 目
—	—	—	—	—	—	—	—	—	1	—	—	3 丁 目
—	—	1	—	—	—	—	—	—	—	—	—	4 丁 目
—	1	—	—	3	—	4	1	—	1	—	—	関 町 北
—	1	—	—	1	—	—	—	—	—	—	—	1 丁 目
—	—	—	—	—	—	1	1	—	—	—	—	2 丁 目
—	—	—	—	—	—	1	—	—	1	—	—	3 丁 目
—	—	—	—	1	—	1	—	—	—	—	—	4 丁 目
—	—	—	—	1	—	1	—	—	—	—	—	5 丁 目
1	1	3	—	1	—	5	1	—	3	—	1	東 大 泉
—	—	—	—	—	—	1	—	—	1	—	—	1 丁 目
—	1	1	—	—	—	3	—	—	2	—	—	2 丁 目
1	—	1	—	—	—	—	—	—	—	—	—	3 丁 目
—	—	—	—	1	—	—	—	—	—	—	—	4 丁 目
—	—	—	—	—	—	—	—	—	—	—	—	5 丁 目
—	—	—	—	—	—	1	—	—	—	—	—	6 丁 目
—	—	—	—	—	—	—	1	—	—	—	—	7 丁 目
—	—	—	—	—	—	—	—	—	—	—	—	西 大 泉 町
—	—	6	—	4	—	2	1	—	1	—	—	西 大 泉
—	—	—	—	—	—	1	—	—	—	—	—	1 丁 目
—	—	—	—	—	—	1	—	—	—	—	—	2 丁 目
—	—	1	—	1	—	—	—	—	—	—	—	3 丁 目
—	—	3	—	1	—	—	1	—	—	—	—	4 丁 目
—	—	2	—	1	—	—	—	—	1	—	—	5 丁 目
—	—	—	—	1	—	—	—	—	—	—	—	6 丁 目
—	—	2	—	—	1	4	1	—	2	—	1	南 大 泉
—	—	1	—	—	—	—	—	—	1	—	—	1 丁 目
—	—	—	—	—	—	—	—	—	1	—	—	2 丁 目
—	—	—	—	—	1	2	1	—	—	—	—	3 丁 目
—	—	1	—	—	—	—	—	—	—	—	—	4 丁 目
—	—	—	—	—	—	2	—	—	—	—	—	5 丁 目
—	—	—	—	—	—	—	—	—	—	—	—	6 丁 目
—	1	12	2	1	2	5	—	—	6	—	1	大 泉 町
—	—	4	1	—	—	3	—	—	1	—	—	1 丁 目
—	1	6	—	1	2	—	—	—	1	—	1	2 丁 目
—	—	1	1	—	—	1	—	—	2	—	—	3 丁 目
—	—	—	—	—	—	—	—	—	—	—	—	4 丁 目
—	—	—	—	—	—	—	—	—	—	—	—	5 丁 目
—	—	1	—	—	—	—	—	—	—	—	—	6 丁 目
—	1	3	—	5	1	6	2	—	3	—	—	大 泉 学 園 町
—	—	—	—	—	—	—	—	—	—	—	—	1 丁 目
—	—	—	—	—	—	1	—	—	—	—	—	2 丁 目
—	1	—	—	1	—	1	—	—	—	—	—	3 丁 目
—	—	—	—	—	—	1	—	—	—	—	—	4 丁 目
—	—	1	—	1	—	2	—	—	1	—	—	5 丁 目
—	—	1	—	—	—	1	2	—	—	—	—	6 丁 目
—	—	—	—	1	—	—	—	—	2	—	—	7 丁 目
—	—	—	—	1	—	—	—	—	—	—	—	8 丁 目
—	—	—	—	2	1	—	—	—	—	—	—	9 丁 目

25 町丁別事業所数(産業別)

産業中分類・町丁名	K 金融・保険業			L 不動産業			M 飲食店、宿泊業				N 医療・福祉	
	65 証券業、 商品先物 取引業	66 補助的金 融業、金 融附帯業	67 保険業(保 険媒介代 理業、保 険サービ ス業を 含む)	総数	68 不動産 取引業	69 不動産 賃貸業	総数	70 一般食 店	71 遊興食 店	72 宿泊業	総数	73 医療業
下石神井	—	—	—	35	5	30	28	17	11	—	24	18
1丁目	—	—	—	9	—	9	7	5	2	—	5	4
2丁目	—	—	—	9	—	9	4	4	—	—	1	1
3丁目	—	—	—	1	—	1	2	—	2	—	4	1
4丁目	—	—	—	7	3	4	13	7	6	—	8	8
5丁目	—	—	—	7	2	5	1	—	1	—	3	2
6丁目	—	—	—	2	—	2	1	1	—	—	3	2
立野町	—	—	—	10	1	9	5	2	3	—	7	7
関町東	—	—	—	12	4	8	13	11	2	—	10	7
1丁目	—	—	—	4	—	4	10	9	1	—	5	2
2丁目	—	—	—	8	4	4	3	2	1	—	5	5
関町南	—	—	1	20	2	18	24	21	3	—	36	24
1丁目	—	—	1	3	1	2	6	6	—	—	9	9
2丁目	—	—	—	3	1	2	6	6	—	—	4	3
3丁目	—	—	—	2	—	2	8	6	2	—	6	3
4丁目	—	—	—	12	—	12	4	3	1	—	17	9
関町北	—	—	5	55	27	28	106	61	44	1	69	50
1丁目	—	—	1	16	9	7	23	10	13	—	13	10
2丁目	—	—	1	14	11	3	38	23	15	—	28	24
3丁目	—	—	1	12	—	12	5	4	1	—	7	4
4丁目	—	—	2	10	6	4	36	20	15	1	11	9
5丁目	—	—	—	3	1	2	4	4	—	—	10	3
東大泉	2	—	17	119	33	86	210	127	82	1	167	125
1丁目	2	—	8	28	12	16	58	33	25	—	41	33
2丁目	—	—	1	13	6	7	39	31	7	1	19	10
3丁目	—	—	4	18	4	14	25	11	14	—	22	18
4丁目	—	—	—	15	4	11	23	9	14	—	21	15
5丁目	—	—	1	28	3	25	38	24	14	—	22	19
6丁目	—	—	2	12	3	9	20	13	7	—	24	19
7丁目	—	—	1	5	1	4	7	6	1	—	18	11
西大泉町	—	—	—	—	—	—	—	—	—	—	—	—
西大泉	—	—	2	23	11	12	33	22	11	—	39	25
1丁目	—	—	—	6	3	3	10	6	4	—	7	5
2丁目	—	—	—	2	1	1	2	2	—	—	3	2
3丁目	—	—	—	3	1	2	11	6	5	—	9	6
4丁目	—	—	—	5	1	4	2	2	—	—	6	5
5丁目	—	—	—	4	3	1	4	4	—	—	11	5
6丁目	—	—	2	3	2	1	4	2	2	—	3	2
南大泉	—	—	6	62	23	39	46	30	16	—	46	34
1丁目	—	—	1	12	2	10	3	1	2	—	4	2
2丁目	—	—	2	2	—	2	3	2	1	—	3	2
3丁目	—	—	1	19	11	8	20	12	8	—	14	12
4丁目	—	—	2	12	4	8	11	8	3	—	10	7
5丁目	—	—	—	15	5	10	9	7	2	—	13	10
6丁目	—	—	—	2	1	1	—	—	—	—	2	1
大泉町	—	—	1	16	4	12	37	26	11	—	31	18
1丁目	—	—	—	1	1	—	6	3	3	—	3	3
2丁目	—	—	—	1	—	1	13	10	3	—	9	5
3丁目	—	—	1	4	1	3	4	3	1	—	4	2
4丁目	—	—	—	3	2	1	1	—	1	—	8	2
5丁目	—	—	—	3	—	3	4	4	—	—	4	4
6丁目	—	—	—	4	—	4	9	6	3	—	3	2
大泉学園町	—	—	7	63	17	46	81	43	38	—	95	64
1丁目	—	—	—	12	4	8	8	6	2	—	9	5
2丁目	—	—	2	14	3	11	4	2	2	—	9	5
3丁目	—	—	—	1	—	1	—	—	—	—	3	1
4丁目	—	—	—	4	3	1	24	8	16	—	13	12
5丁目	—	—	—	13	4	9	7	7	—	—	10	7
6丁目	—	—	3	8	1	7	19	12	7	—	17	12
7丁目	—	—	1	3	1	2	14	6	8	—	23	17
8丁目	—	—	1	8	1	7	5	2	3	—	9	5
9丁目	—	—	—	—	—	—	—	—	—	—	2	—

、 従 業 者 規 模 別) (つ づ き)

N 医療・福祉		O 教育、学習支援業			P 複合サービス事業			Q サービス業 (他に分類されないもの)				産業中分類・町丁目名	
74	75	総数	76	77	総数	78	79	総数	80	81	82		
保健衛生	社会保険・社会福祉・介護事業		学校教育	その他の教育、学習支援業		郵便局 (別掲を除く)	協同組合 (他に分類されないもの)		専門サービス業 (他に分類されないもの)	学術・研究開発機関	洗濯・美容・理容・洗美・浴場業		
1	5	19	3	16	1	1	—	58	9	—	29	下石神井	
—	1	—	—	—	—	—	—	8	2	—	4		1丁目
—	—	6	2	4	—	—	—	7	1	—	2		2丁目
—	3	—	—	—	1	1	—	9	1	—	7		3丁目
—	—	8	1	7	—	—	—	16	2	—	11		4丁目
1	—	3	—	3	—	—	—	11	1	—	2		5丁目
—	1	2	—	2	—	—	—	7	2	—	3	6丁目	
—	—	5	1	4	2	1	1	11	3	—	7	立野町	
1	2	7	1	6	—	—	—	34	10	—	13	関町東	
1	2	2	—	2	—	—	—	21	6	—	7		1丁目
—	—	5	1	4	—	—	—	13	4	—	6	2丁目	
—	12	18	4	14	1	1	—	55	16	—	20	関町南	
—	—	—	—	—	1	1	—	11	3	—	4		1丁目
—	1	8	1	7	—	—	—	17	4	—	5		2丁目
—	3	4	2	2	—	—	—	15	6	—	6		3丁目
—	8	6	1	5	—	—	—	12	3	—	5	4丁目	
—	19	39	9	30	2	2	—	116	20	—	57	関町北	
—	3	5	1	4	—	—	—	21	4	—	13		1丁目
—	4	16	1	15	1	1	—	36	9	—	20		2丁目
—	3	5	1	4	—	—	—	17	2	—	7		3丁目
—	2	11	5	6	1	1	—	34	3	—	16		4丁目
—	7	2	1	1	—	—	—	8	2	—	1	5丁目	
—	42	81	15	66	4	4	—	267	46	—	131	東大泉	
—	8	27	2	25	—	—	—	55	13	—	21		1丁目
—	9	5	2	3	1	1	—	42	7	—	15		2丁目
—	4	10	—	10	1	1	—	35	3	—	23		3丁目
—	6	11	3	8	1	1	—	31	8	—	12		4丁目
—	3	14	5	9	—	—	—	42	3	—	25		5丁目
—	5	10	2	8	—	—	—	31	7	—	16		6丁目
—	7	4	1	3	1	1	—	31	5	—	19	7丁目	
—	—	—	—	—	—	—	—	—	—	—	—	—	西大泉町
—	14	10	4	6	4	3	1	88	19	—	42	西大泉	
—	2	2	2	—	—	—	—	16	3	—	10		1丁目
—	1	1	—	1	1	1	—	11	2	—	5		2丁目
—	3	3	1	2	2	1	1	20	5	—	10		3丁目
—	1	2	1	1	—	—	—	14	5	—	3		4丁目
—	6	2	—	2	1	1	—	14	1	—	8		5丁目
—	1	—	—	—	—	—	—	13	3	—	6	6丁目	
—	12	29	4	25	3	3	—	101	19	—	51	南大泉	
—	2	5	—	5	1	1	—	13	3	—	9		1丁目
—	1	6	1	5	—	—	—	10	3	—	1		2丁目
—	2	6	—	6	1	1	—	28	5	—	14		3丁目
—	3	6	2	4	—	—	—	16	1	—	12		4丁目
—	3	4	1	3	1	1	—	27	5	—	12		5丁目
—	1	2	—	2	—	—	—	7	2	—	3	6丁目	
—	13	16	7	9	3	2	1	109	15	1	48	大泉町	
—	—	3	1	2	1	—	1	24	1	—	11		1丁目
—	4	3	2	1	1	1	—	27	4	1	11		2丁目
—	2	4	2	2	—	—	—	21	3	—	10		3丁目
—	6	1	1	—	1	1	—	13	3	—	5		4丁目
—	—	2	1	1	—	—	—	9	1	—	4		5丁目
—	1	3	—	3	—	—	—	15	3	—	7	6丁目	
2	29	39	12	27	6	3	3	137	36	—	53	大泉学園町	
—	4	1	—	1	—	—	—	9	3	—	4		1丁目
—	4	4	1	3	2	—	2	15	4	—	4		2丁目
—	2	5	2	3	—	—	—	3	—	—	—		3丁目
—	1	6	3	3	1	1	—	19	8	—	6		4丁目
1	2	2	1	1	—	—	—	12	3	—	6		5丁目
1	4	8	—	8	1	1	—	28	6	—	11		6丁目
—	6	6	1	5	1	—	1	26	6	—	15		7丁目
—	4	2	1	1	1	1	—	23	6	—	7		8丁目
—	2	5	3	2	—	—	—	2	—	—	—	9丁目	

、 従 業 者 規 模 別) (つ づ き)

R 公務 (他に分類されないもの)			従 業 者 規 模 別						派遣・下 請従業員 のみ	産業中分類・ 町 丁 名
総 数	95 国家公務	96 地方公務	1～4人	5～9人	10～19人	20～29人	30～49人	50人以上		
	2	—	2	244	49	33	13	14	8	—
—	—	—	46	11	5	2	4	1	—	
1	—	1	37	3	5	5	5	—	—	
—	—	—	31	8	2	—	1	2	—	
—	—	—	70	15	11	3	3	3	—	
1	—	1	37	7	6	2	—	1	—	
—	—	—	23	5	4	1	1	1	—	
—	—	—	39	13	3	—	1	5	—	立 野 町
—	—	—	92	29	20	3	3	5	—	
—	—	—	52	19	9	2	3	4	—	関 町 東 1 丁目
—	—	—	40	10	11	1	—	1	—	
—	—	—	176	64	31	13	11	11	3	関 町 南 1 丁目 2 丁目 3 丁目 4 丁目
—	—	—	28	10	8	1	3	5	—	
—	—	—	49	17	6	5	1	—	—	
—	—	—	43	17	11	3	6	1	—	
—	—	—	56	20	6	4	1	5	3	
3	—	3	426	115	89	25	14	16	6	関 町 北 1 丁目 2 丁目 3 丁目 4 丁目 5 丁目
2	—	2	95	24	16	3	2	4	4	
—	—	—	143	43	30	7	2	3	—	
1	—	1	53	5	11	1	4	1	1	
—	—	—	111	31	19	9	2	5	1	
—	—	—	24	12	13	5	4	3	—	
4	1	3	811	312	159	61	43	32	17	東 大 泉 1 丁目 2 丁目 3 丁目 4 丁目 5 丁目 6 丁目 7 丁目
—	—	—	142	100	48	14	14	7	3	
1	—	1	128	59	27	19	6	7	6	
1	—	1	127	32	21	6	2	3	—	
—	—	—	87	32	18	6	9	3	1	
—	—	—	123	48	28	10	5	6	5	
1	—	1	109	21	12	4	5	1	1	
1	1	—	95	20	5	2	2	5	1	
—	—	—	1	—	—	—	—	—	—	西 大 泉 町
—	—	—	406	76	33	14	9	7	—	
—	—	—	63	4	7	2	2	1	—	
—	—	—	43	9	2	4	1	—	—	
—	—	—	73	16	6	3	2	2	—	
—	—	—	78	23	6	2	2	2	—	
—	—	—	77	10	5	2	2	2	—	
—	—	—	72	14	7	1	—	—	—	
1	—	1	396	94	55	19	11	10	2	南 大 泉 1 丁目 2 丁目 3 丁目 4 丁目 5 丁目 6 丁目
—	—	—	76	15	6	4	3	1	—	
—	—	—	49	9	6	2	1	—	—	
—	—	—	107	24	14	4	3	2	1	
—	—	—	74	17	6	5	1	4	—	
1	—	1	76	23	21	3	3	3	—	
—	—	—	14	6	2	1	—	—	1	
—	—	—	550	139	50	18	20	13	2	大 泉 町 1 丁目 2 丁目 3 丁目 4 丁目 5 丁目 6 丁目
—	—	—	128	36	11	4	1	2	—	
—	—	—	127	37	16	3	5	5	—	
—	—	—	140	27	7	3	5	1	1	
—	—	—	69	17	6	4	5	1	1	
—	—	—	35	10	5	2	1	3	—	
—	—	—	51	12	5	2	3	1	—	
4	2	2	673	173	79	24	31	18	4	大 泉 学 園 町 1 丁目 2 丁目 3 丁目 4 丁目 5 丁目 6 丁目 7 丁目 8 丁目 9 丁目
1	—	1	53	13	5	2	3	2	—	
—	—	—	60	15	11	4	2	—	—	
—	—	—	34	5	4	2	4	—	—	
1	—	1	84	27	8	1	2	1	—	
—	—	—	98	23	14	1	4	2	1	
—	—	—	131	41	6	7	4	2	1	
—	—	—	102	25	19	2	5	4	—	
—	—	—	110	24	12	4	5	2	—	
2	2	—	1	—	—	1	2	5	2	

26 資本金階級別会社企業数

(平成18年10月1日現在)

産業（大分類）	総数	資本金階級別						
		300万円	300万～	500万～	1,000万～	3,000万～	1億～	50億円
		未満	500万円 未満	1,000万円 未満	3,000万円 未満	1億円 未満	50億円 未満	50億円 以上
A～Q 全産業 (R 公務を除く)	6,801	50	2,750	623	2,980	341	52	5
A 農業	11	—	3	1	6	1	—	—
B 林業	—	—	—	—	—	—	—	—
C 漁業	—	—	—	—	—	—	—	—
D 鉱業	—	—	—	—	—	—	—	—
E 建設業	1,733	6	607	147	843	121	9	—
F 製造業	670	5	244	50	302	53	14	2
G 電気・ガス・熱供給・水道業	3	—	1	—	2	—	—	—
H 情報通信業	139	—	58	—	65	3	4	1
I 運輸業	169	—	39	21	94	14	1	—
J 卸売・小売業	1,936	17	835	183	822	64	15	—
K 金融・保険業	68	1	39	6	19	2	—	1
L 不動産業	717	4	256	60	355	38	4	—
M 飲食店・宿泊業	302	3	186	46	62	4	—	1
N 医療・福祉	81	3	48	13	14	3	—	—
O 教育、学習支援業	67	2	37	7	20	1	—	—
P 複合サービス事業	—	—	—	—	—	—	—	—
Q サービス (他に分類されないもの)	905	9	397	81	376	37	5	—

資料：東京都総務局統計部経済統計課「平成18年 事業所・企業統計調査報告」

27 経営組織別事業所数および従業者数

(平成18年10月1日現在)

経営組織	事業所数	従業者数
総数	21,554	179,584
民間	20,991	159,909
個人	10,060	26,475
法人	10,896	133,286
会社	10,142	115,664
株式会社（有限会社を含む）	10,087	115,022
合名会社・合資会社	31	192
合同会社	3	62
相互会社	20	369
外国の会社	1	19
独立行政法人	68	2,041
その他の法人	686	15,581
法人ではない団体	35	148
官・公営総数	563	19,675
国	22	5,884
地方公共団体	541	13,791

資料：東京都総務局統計部経済統計課「平成18年 事業所・企業統計調査報告」

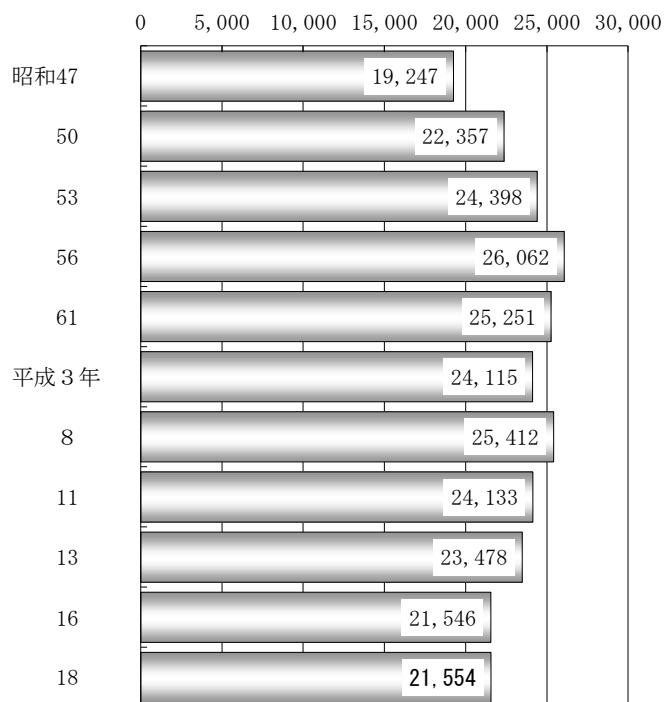
28 従業上の地位別従業者数

(平成18年10月1日現在)

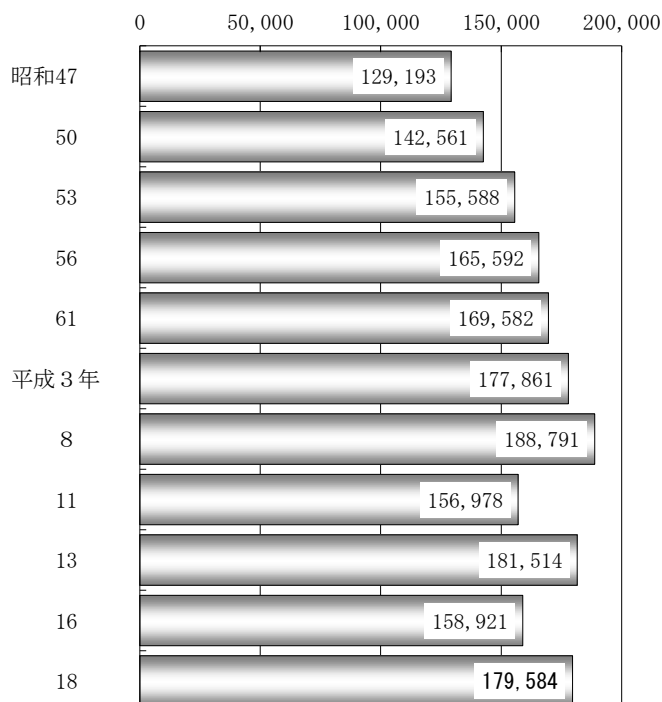
区分	総数	個人業主・ 家族従業者	無給の家族 従業者	有給役員	常用雇用者		臨時雇用者
					正社員・ 正職員	パート・ アルバイト等	
総数	179,584	9,945	2,335	15,719	86,554	57,953	7,078
個人経営等	26,475	9,945	2,335	—	6,894	6,184	1,117
会社	133,434	—	—	15,719	62,996	49,505	5,214
官公営	19,675	—	—	—	16,664	2,264	747

資料：東京都総務局統計部経済統計課「平成18年 事業所・企業統計調査報告」、総務部総務課

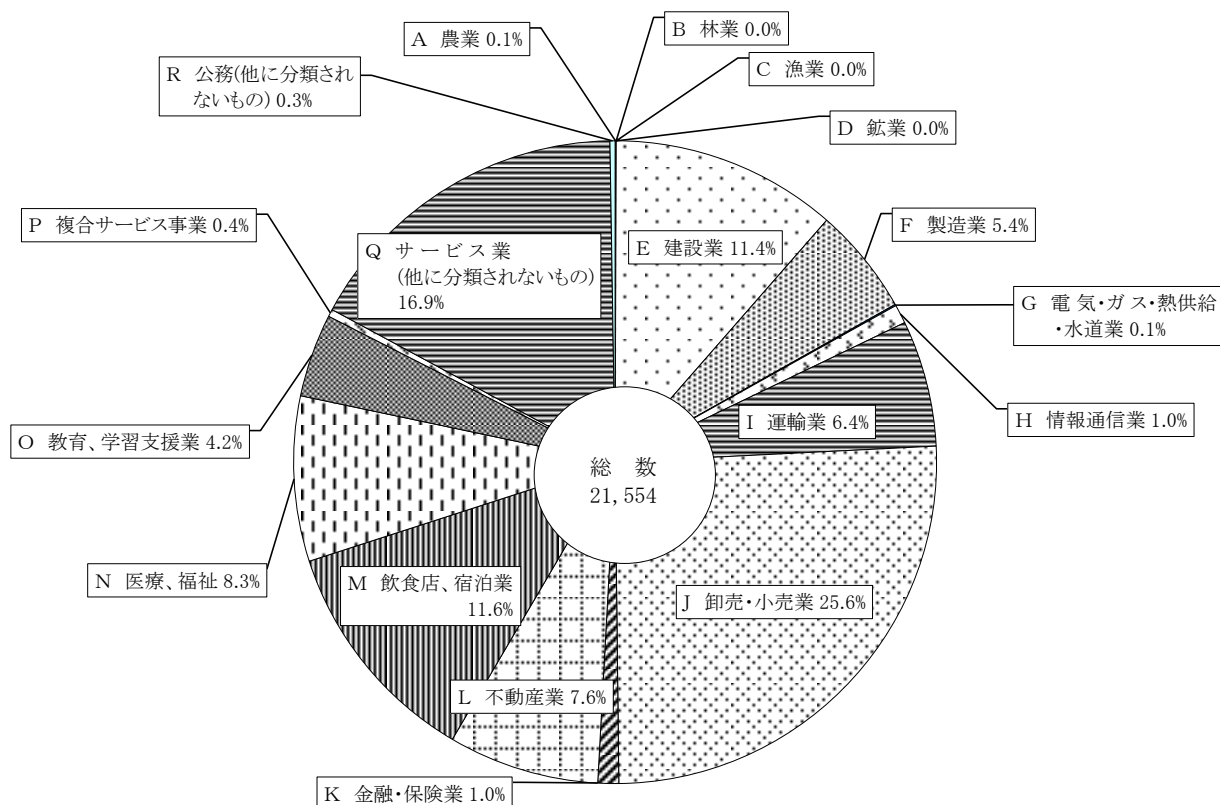
事業所の推移



従業者数の推移



事業所の構成比 (平成18年10月1日現在)



5 商業統計調査

＝ 調査の概要 ＝

卸売・小売業を営む事業所の分布や商業の実態を明らかにすることを目的とする調査。昭和51年までは2年ごとに、平成9年までは3年ごとに、平成9年以降は5年ごとに実施し、その中間年には簡易な調査を実施している。

商業統計調査

	昭和61年	63	平成元年	3	4	6	9	11	14	16	19
卸売・小売業		◎		◎		◎	◎	◎	◎	◎	◎
一般飲食店	◎		◎		◎						
調査期日	10/1	6/1	10/1	7/1	10/1	7/1	6/1	7/1	6/1	6/1	6/1

＝ 調査の対象 ＝

日本標準産業分類に定める卸売業・小売業に属するすべての事業所。ただし、つぎに掲げる事業所は、対象からはずしたものもある。

- (1) 国に属するもの。
- (2) 営業の場所が一定していないもの、または営業のための固定施設がないもの。
- (3) 引き続き3か月以上休業しているもの。

＝ 用語の解説 ＝

卸 売 業 主として次の業務を行う事業所。

- (1) 小売業、飲食店または他の卸売業に商品を販売するもの。
- (2) 産業用使用者(飲食店、病院、ホテル等)に商品を大量または多額に販売するもの。
- (3) 業務用に主として使用される商品を販売するもの。産業用機械、建設材料などがこれに当たり。これらは一般消費者に対し販売していても卸売に区分する。
- (4) 製造業の会社が別の場所に経営している自己製品の卸売事業所。
- (5) 代理商、仲立業。

小 売 業 個人用または家庭用消費のための商品を販売する事業所と産業用使用者に少量または小額の商品を販売する事業所。修理を兼ねる事業所や製造小売を含む。

飲 食 店 主として注文により直ちにその場所で、料理品またはその他の食料品を飲食させる事業所。

従 業 者 「個人業主」「無給の家族従業者」「有給役員」「常用雇用者」をいう。

年間商品販売額 1年間の販売実績額をいう。

産 業 分 類 日本標準産業分類に基づく分類(大・中・小・細)で、商店の主要な商品(1年間の総販売額の最も多いもの)によって1商店を1分類に格付けしている。

商 品 手 持 額 調査日現在に、販売目的で保有している全ての手持ち商品額で、原則として仕入れ原価で計算。

他店から販売を委託されている商品も含む。

また、製造小売の場合、半製品、原材料も含む。

29 商店数、従業者数および年間販売額の推移

年次	卸売業			小売業			飲食店		
	商店数	従業者数	年間販売額	商店数	従業者数	年間販売額	商店数	従業者数	年間販売額
	百万円			百万円			百万円		
昭和 29 年	99	1,827	195
31	169	899	2,808	2,264	5,801	5,864
33	238	956	2,917	2,632	6,900	7,763
35	286	2,072	6,005	2,869	8,065	10,917
37	190	1,091	4,446	2,364	6,603	12,266
39	214	1,512	8,420	3,075	9,173	22,047	581	2,039	1,506
41	609	5,677	53,352	3,975	11,869	34,894	1,030	3,626	3,246
43	590	4,938	71,281	4,777	15,184	60,365	1,430	4,927	5,477
45	784	5,854	113,626	5,449	17,746	88,194	1,736	6,013	8,424
47	767	5,809	118,986	5,477	17,898	103,485	1,932	6,373	10,840
49	1,142	8,829	243,785	5,819	18,269	139,901	2,032	6,429	15,208
51	1,243	8,805	287,382	6,219	19,634	195,120	2,411	7,582	22,748
54	1,329	9,231	378,392	6,501	21,182	253,998	2,890	6,868	26,226
57	1,556	10,873	489,776	6,706	23,282	318,303	2,182	7,938	34,081
60	1,484	10,917	527,760	6,147	22,527	344,168
61	1,941	8,403	37,985
平成 63 年	1,528	11,551	720,956	6,136	25,831	431,734
元 年	1,740	8,988	42,084
3	1,654	12,237	933,561	5,764	26,013	539,838
4	1,722	10,264	51,734
6	1,441	11,697	902,062	5,414	26,960	526,474
9	1,271	9,866	618,024	5,089	26,481	497,967
11	1,497	11,875	703,618	5,152	30,676	505,074
14	1,290	10,803	535,628	4,614	30,447	481,898
16	1,300	10,881	585,061	4,291	29,161	466,572
19	1,071	9,376	608,257	3,633	27,244	484,278

注：(1) 昭和29年は9月1日、昭和31～43年（ただし昭和35年を除く）、平成3、6、11年は7月1日、昭和35、45、54、57、63年、平成9、14、16、19年は6月1日、昭和47～51年および60年は5月1日、昭和61年、平成元、4年は10月1日がそれぞれの調日である。

(2) 昭和31～37年の飲食店は小売業に含まれている。

(3) 昭和29、31年の年間販売額は月間商品販売額に12を乗じた数値である。

(4) 昭和54年以降の飲食店にはバー、酒場等の数値が含まれていない。

(5) 年間販売額は10万円単位を四捨五入してあるので、個々のものを合計した金額と一致しない場合もある。

資料：東京都総務局統計部商工統計課「商業統計調査報告」

30 従業者規模別商店数、従業者数および年間販売額

(平成19年6月1日現在)

従業者規模	卸売業			小売業		
	商店数	従業者数	年間販売額	商店数	従業者数	年間販売額
	百万円			百万円		
総数	1,071	9,376	608,257	3,633	27,244	484,278
1～2人	297	509	12,022	1,605	2,637	23,201
3～4人	258	884	46,378	733	2,499	31,145
5～9人	262	1,706	127,634	581	3,786	66,651
10～19人	145	1,902	106,526	457	6,293	108,080
20～29人	51	1,213	85,894	140	3,241	55,977
30～49人	34	1,230	93,416	65	2,495	59,832
50～99人	21	1,489	86,115	29	1,928	49,982
100人以上	3	443	50,272	23	4,365	89,411

資料：東京都総務局統計部商工統計課「平成19年 商業統計調査報告」

31 卸売・小売業の開設年別商店数

(平成19年6月1日現在)

区分	総数	開設年								
		昭和29年以前	30～49年	50～平成6年	7～14年	平成15年	平成16年	平成17年	平成18年	平成19年
総数	4,704	323	1,550	1,436	849	134	133	97	127	55
卸売業	1,071	44	398	405	160	18	13	19	7	7
小売業	3,633	279	1,152	1,031	689	116	120	78	120	48

資料：東京都総務局統計部商工統計課「平成19年 商業統計調査報告」

32 卸売・小売業の経営組織別商店数、従業者数および年間販売額

(平成19年6月1日現在)

区分	数	商店数				従業者数	年間販売額 百万円
		計	単独店	本店	支店		
総数	4,704	3,378	171	1,155	36,620	1,092,534	
法人	2,853	1,540	168	1,145	31,351	1,046,412	
個人	1,851	1,838	3	10	5,269	46,123	
卸売業	1,071	833	72	166	9,376	608,257	
法人	889	651	72	166	8,963	601,712	
個人	182	182	—	—	413	6,545	
小売業	3,633	2,545	99	989	27,244	484,278	
法人	1,964	889	96	979	22,388	444,700	
個人	1,669	1,656	3	10	4,856	39,578	

資料：東京都総務局統計部商工統計課「平成19年 商業統計調査報告」

33 資本金額または出資金額階級別商店数、従業者数および年間販売額

(平成19年6月1日現在)

資本金額または出資金額	数	商店数				従業者数	年間販売額 百万円
		計	単独店	本店	統括管理事務所		
総数	1,725	1,540	168	17	19,693	774,146	
300万円未満	23	22	1	—	117	3,716	
300万円以上500万円未満	706	664	42	—	3,977	59,555	
500万円以上1,000万円未満	156	146	10	—	880	13,360	
1,000万円以上1億円未満	815	693	106	16	13,075	521,485	
1億円以上	15	5	9	1	1,481	173,321	
資本等無	10	10	—	—	163	2,708	

注：生活協同組合、会社以外の法人等(農協、漁協等)を除く数値である。

資料：東京都総務局統計部商工統計課「平成19年 商業統計調査報告」

34 年間販売額規模別商店数および従業者数の推移

(1) 卸売業(代理商、仲立業を除く)

年次	総数		1,000万円未満		1,000万円以上5,000万円未満		5,000万円以上1億円未満		1億円以上5億円未満	
	商店数	従業者数	商店数	従業者数	商店数	従業者数	商店数	従業者数	商店数	従業者数
平成9年	1,271	9,866	53	107	313	765	196	686	449	2,908
11	1,497	11,875	99	276	380	910	244	890	493	3,459
14	1,290	11,390	88	221	330	904	196	752	437	3,173
16	1,300	10,881	87	279	350	950	198	759	422	3,097
19	1,071	9,376	75	142	282	752	166	747	339	2,630

年次	5億円以上10億円未満		10億円以上50億円未満		50億円以上100億円未満		100億円以上500億円未満		500億円以上	
	商店数	従業者数	商店数	従業者数	商店数	従業者数	商店数	従業者数	商店数	従業者数
平成9年	118	1,393	123	3,083	14	719	5	205	—	—
11	114	1,636	151	3,677	10	766	6	261	—	—
14	110	1,277	117	3,736	8	404	4	336	—	—
16	114	1,572	115	3,376	8	391	6	457	—	—
19	90	1,315	102	2,894	9	354	7	533	1	9

注：(1)平成11年は7月1日、平成9、14、16、19年は6月1日現在の数値である。(2)小売業についても同じ。

(2)平成14、16、19年の数値は、代理商、仲立業を含む。

資料：東京都総務局統計部商工統計課「商業統計調査報告」

(2) 小 売 業

年 次	総 数		100 万 円 未 満		100 万 円 以 上 500 万 円 未 満		500 万 円 以 上 1,000 万 円 未 満		1,000 万 円 以 上 5,000 万 円 未 満	
	商 店 数	従 業 者 数	商 店 数	従 業 者 数	商 店 数	従 業 者 数	商 店 数	従 業 者 数	商 店 数	従 業 者 数
平成 9 年	5,089	26,481	110	231	487	813	620	1,163	2,320	6,297
11	5,152	30,676	125	502	527	886	667	1,270	2,243	6,294
14	4,614	30,447	108	274	546	942	611	1,216	1,925	6,114
16	4,291	29,161	102	344	481	842	614	1,254	1,730	5,456
19	3,633	27,244	86	190	412	694	486	941	1,332	4,321

年 次	5,000 万 円 以 上 1 億 円 未 満		1 億 円 以 上 5 億 円 未 満		5 億 円 以 上 10 億 円 未 満		10 億 円 以 上 50 億 円 未 満		50 億 円 以 上	
	商 店 数	従 業 者 数	商 店 数	従 業 者 数	商 店 数	従 業 者 数	商 店 数	従 業 者 数	商 店 数	従 業 者 数
平成 9 年	653	3,084	725	7,762	94	1,997	75	3,929	5	1,205
11	628	3,742	794	10,002	91	2,268	70	4,201	7	1,511
14	533	3,438	721	9,970	96	2,617	67	4,086	7	1,790
16	471	3,259	742	9,308	80	2,409	64	4,623	7	1,666
19	422	3,008	717	9,142	92	2,439	78	4,689	8	1,820

資 料：東京都総務局統計部商工統計課「商業統計調査報告」

35 売場面積規模別小売業商店数および従業者数の推移

年 次	総 数		1 ～ 9 m ²		10 ～ 19 m ²		20 ～ 29 m ²		30 ～ 49 m ²	
	商 店 数	従 業 者 数	商 店 数	従 業 者 数	商 店 数	従 業 者 数	商 店 数	従 業 者 数	商 店 数	従 業 者 数
平成 9	4,715	22,684	221	429	935	2,089	892	2,205	1,151	3,437
11	4,839	26,497	235	520	933	2,171	837	2,098	1,159	3,713
14	4,254	26,415	214	505	784	2,069	736	2,010	1,067	3,902
16	4,291	29,161	201	505	714	1,837	659	1,780	942	3,559
19	3,633	27,244	145	387	517	1,415	546	1,818	753	2,838

年 次	50 ～ 99 m ²		100 ～ 499 m ²		500 ～ 999 m ²		1,000 m ² 以 上		売場面積なしおよび不詳	
	商 店 数	従 業 者 数	商 店 数	従 業 者 数	商 店 数	従 業 者 数	商 店 数	従 業 者 数	商 店 数	従 業 者 数
平成 9	857	4,344	440	4,750	29	1,040	39	3,229	151	1,161
11	855	5,021	510	6,765	22	840	39	3,625	249	1,744
14	769	4,562	509	6,461	41	1,410	40	4,062	94	1,434
16	721	4,238	503	6,133	43	1,516	45	4,584	463	5,009
19	637	3,607	548	6,435	57	1,295	49	5,225	381	4,224

注：(1) 平成11年は7月1日、平成9、14、16、19年は6月1日現在の数値である。

(2) 牛乳小売業、自動車(中古も含む)小売業、建具小売業(製造小売も含む)、量小売業(製造小売も含む)、ガソリンスタンド、および新聞小売業を除く数値である。

資 料：東京都総務局統計部商工統計課「商業統計調査報告」

36 来客用駐車場収容台数規模別小売業商店数、従業者数および年間販売額

(平成19年6月1日現在)

来客用駐車場 収容台数	商 店 数	従 業 者 数	年 間 販 売 額	来客用駐車場 収容台数	商 店 数	従 業 者 数	年 間 販 売 額
			百万円				百万円
総 数	3,633	27,244	484,278				
1 ～ 2 台	350	1,495	21,941	30 ～ 49 台	16	796	22,701
3 ～ 4 台	117	1,142	31,075	50 ～ 99 台	17	1,469	25,759
5 ～ 9 台	130	1,696	37,072	100 台 以 上	16	1,934	60,057
10 ～ 19 台	69	872	22,252	共 用 の み	239	3,116	59,429
20 ～ 29 台	13	273	6,383	な し	2,666	14,451	197,608

注：ガソリンスタンドは、来客用駐車場無しの事業所として計上した。

資 料：東京都総務局統計部商工統計課「平成19年 商業統計調査報告」

37 産業別商店数(従業者規模別)、従業

産業(小分類)	商店数									従業者数	就業者数	年間商品販売額 百万円	売場面積 ㎡
	計	従業者規模											
		2人以下	3~4人	5~9人	10~19人	20~29人	30~49人	50~99人	100人以上				
49~60 総数	4,704	1,902	991	843	602	191	99	50	26	36,620	38,149	1,092,534	397,224
49~54 卸売業	1,071	297	258	262	145	51	34	21	3	9,376	9,624	608,257	—
49 各種商品卸売業	6	2	2	—	2	—	—	—	—	40	31	875	—
491 各種商品	6	2	2	—	2	—	—	—	—	40	31	875	—
50 繊維・衣服等卸売業	66	30	8	12	9	2	3	2	—	633	652	28,979	—
501 繊維品(衣服、身の回り品を除く)	14	9	1	1	2	1	—	—	—	77	70	2,914	—
502 衣服・身の回り品	52	21	7	11	7	1	3	2	—	556	582	26,065	—
51 飲食料品卸売業	251	76	53	50	31	21	13	6	1	2,484	2,554	133,874	—
511 農畜産物・水産物	99	31	19	25	13	6	3	2	—	816	855	38,325	—
512 食料・飲料	152	45	34	25	18	15	10	4	1	1,668	1,699	95,549	—
52 建築材料、鉱物・金属材料等卸売業	259	57	75	71	36	12	5	3	—	1,964	2,001	114,162	—
521 建築材料	143	28	39	45	18	9	3	1	—	1,067	1,088	76,609	—
522 化学製品	46	13	13	10	6	2	1	1	—	367	374	13,905	—
523 鉱物・金属材料	35	5	11	12	5	1	—	1	—	306	311	19,906	—
524 再生資源	35	11	12	4	7	—	1	—	—	224	228	3,741	—
53 機械器具卸売業	228	51	46	71	40	7	7	4	2	2,281	2,303	169,485	—
531 一般器具機械	60	17	15	16	6	3	2	—	1	521	538	47,313	—
532 自動車	45	8	4	19	9	2	2	—	1	621	602	68,074	—
533 電気機械器具	77	12	19	25	15	2	2	2	—	685	700	34,828	—
539 その他の機械器具	46	14	8	11	10	—	1	2	—	454	463	19,270	—
54 その他の卸売業	261	81	74	58	27	9	6	6	—	1,974	2,083	160,882	—
541 家具・建具・じゅう器等	47	19	10	12	5	1	—	—	—	239	297	7,250	—
542 医薬品・化粧品等	65	20	20	6	7	5	4	3	—	726	750	70,825	—
549 他に分類されない卸売業	149	42	44	40	15	3	2	3	—	1,009	1,036	82,807	—

注：(1) 総数は、卸売業、小売業の計である。

(2) 産業(小分類)は正式名を簡略化したものがある。

資料：東京都総務局統計部商工統計課「平成19年 商業統計調査報告」

者数、年間販売額および売場面積

(平成19年6月1日現在)

産業（小分類）	商 店 数									従業者数	就業者数	年間商品販売額	売場面積
	計	従 業 者 規 模											
		2人 以下	3～4 人	5～9 人	10～19 人	20～29 人	30～49 人	50～99 人	100人 以上				
55～60 小 売 業	3,633	1,605	733	581	457	140	65	29	23	#####	#####	484,278	397,224
55 各種商品小売業	7	1	—	—	—	—	—	3	3	1,208	1,880	34,560	56,488
551 百貨店、総合スーパー	6	—	—	—	—	—	—	3	3	1,207	1,879	X	X
559 その他の各種商品 （従業者が常時 50人未満のもの）	1	1	—	—	—	—	—	—	—	1	1	X	X
56 織物・衣服・ 身の回り品小売業	477	290	101	63	18	3	1	1	—	1,611	1,632	21,717	41,506
561 呉服・服地・寝具	75	50	19	6	—	—	—	—	—	193	197	1,990	4,579
562 男子服	66	38	13	11	3	1	—	—	—	230	235	3,922	8,597
563 婦人・子供服	235	146	52	26	7	2	1	1	—	818	826	11,169	20,700
564 靴・履物	35	22	4	6	3	—	—	—	—	119	121	1,468	2,496
569 その他の織物・ 衣服・身の回り品	66	34	13	14	5	—	—	—	—	251	253	3,168	5,134
57 飲食料品小売業	1,375	550	250	168	252	82	39	17	17	#####	#####	206,387	149,266
571 各種食料品	75	6	6	6	9	11	17	10	10	3,742	3,776	82,153	62,087
572 酒	134	70	46	6	11	1	—	—	—	484	491	9,885	8,604
573 食肉	77	51	14	6	5	—	1	—	—	281	281	3,458	3,385
574 鮮魚	47	24	10	9	2	1	1	—	—	229	237	3,168	2,565
575 野菜・果実	95	45	22	15	8	4	1	—	—	505	508	7,475	5,039
576 菓子・パン	238	101	60	32	33	12	—	—	—	1,310	1,348	7,171	9,167
577 米穀類	81	56	17	5	1	1	1	—	—	249	257	1,601	2,635
579 その他の飲食料品	628	197	75	89	183	52	18	7	7	6,983	7,138	91,476	55,784
58 自動車・自転車小売業	232	87	38	50	34	18	4	1	—	1,702	1,739	64,381	13,811
581 自動車	167	35	28	47	34	18	4	1	—	1,572	1,607	63,516	10,150
582 自転車	65	52	10	3	—	—	—	—	—	130	132	865	3,661
59 家具・じゅう器・ 機械器具小売業	312	149	92	50	7	5	6	3	—	1,457	1,590	45,521	35,069
591 家具・建具・畳	82	42	27	12	1	—	—	—	—	244	261	3,247	8,150
592 機械器具	168	64	60	28	5	4	5	2	—	942	1,055	38,453	19,380
599 その他のじゅう器	62	43	5	10	1	1	1	1	—	271	274	3,822	7,539
60 その他の小売業	1,230	528	252	250	146	32	15	4	3	7,483	7,648	111,711	101,084
601 医薬品・化粧品	339	92	64	119	56	3	3	1	1	2,441	2,505	36,032	23,904
602 農耕用品	4	1	3	—	—	—	—	—	—	11	11	51	1,092
603 燃料	92	31	13	22	24	2	—	—	—	614	623	19,311	1,202
604 書籍・文房具	203	76	32	33	33	19	9	1	—	1,747	1,776	17,169	9,924
605 スポーツ用品・がん具 娯楽用品・楽器	85	40	24	10	8	1	1	1	—	449	458	8,073	12,341
606 写真機・写真材料	9	3	3	3	—	—	—	—	—	33	35	206	782
607 時計・眼鏡・光学機械	73	41	19	8	5	—	—	—	—	241	243	3,199	4,271
609 他に分類されない小売	425	244	94	55	20	7	2	1	2	1,947	1,997	27,670	47,568

38 町丁別商店数(産業別)、従業

(1) 卸売

町丁名	産 業 (小 分 類) 別 商 店 数					
	49 ~ 60 総 数	49 ~ 54 卸 売 業	49 各 種 品 商 卸 売 業	491 各 種 品 商 卸 売 業	50 織 維 ・ 衣 服 等 卸 売 業	501 織 維 品 卸 売 業 (衣服、身の 回 り 品 を 除 く)
総 数	4,704	1,071	6	6	66	14
旭 丘	91	14	—	—	5	1
1丁目	79	13	—	—	5	1
2丁目	12	1	—	—	—	—
小 竹 町	53	10	—	—	1	—
1丁目	40	5	—	—	1	—
2丁目	13	5	—	—	—	—
栄 町	119	11	—	—	—	—
羽 沢	22	11	—	—	1	1
1丁目	3	1	—	—	—	—
2丁目	9	3	—	—	—	—
3丁目	10	7	—	—	1	1
豊 玉 上	49	13	—	—	2	1
1丁目	20	5	—	—	—	—
2丁目	29	8	—	—	2	1
豊 玉 中	78	24	—	—	1	1
1丁目	16	6	—	—	—	—
2丁目	29	11	—	—	1	1
3丁目	26	5	—	—	—	—
4丁目	7	2	—	—	—	—
豊 玉 南	25	14	—	—	—	—
1丁目	7	4	—	—	—	—
2丁目	7	4	—	—	—	—
3丁目	11	6	—	—	—	—
豊 玉 北	185	52	—	—	4	—
1丁目	16	6	—	—	—	—
2丁目	18	9	—	—	1	—
3丁目	16	6	—	—	—	—
4丁目	26	12	—	—	1	—
5丁目	81	16	—	—	2	—
6丁目	28	3	—	—	—	—
中 村	37	11	—	—	—	—
1丁目	17	6	—	—	—	—
2丁目	7	3	—	—	—	—
3丁目	13	2	—	—	—	—
中 村 南	31	11	—	—	—	—
1丁目	6	4	—	—	—	—
2丁目	11	4	—	—	—	—
3丁目	14	3	—	—	—	—
中 村 北	99	21	—	—	4	1
1丁目	17	9	—	—	2	1
2丁目	11	5	—	—	—	—
3丁目	43	6	—	—	1	—
4丁目	28	1	—	—	1	—
桜 台	149	27	—	—	4	1
1丁目	48	5	—	—	1	—
2丁目	23	5	—	—	—	—
3丁目	21	6	—	—	2	1
4丁目	34	5	—	—	—	—
5丁目	10	—	—	—	—	—
6丁目	13	6	—	—	1	—
練 馬	161	21	1	1	3	—
1丁目	89	4	—	—	1	—
2丁目	23	4	—	—	1	—
3丁目	28	6	—	—	—	—
4丁目	21	7	1	1	1	—
向 山	37	15	2	2	1	—
1丁目	5	1	—	—	—	—
2丁目	8	3	1	1	—	—
3丁目	10	2	—	—	—	—
4丁目	14	9	1	1	1	—

者数および年間販売額等
業

産業(小分類)別商店数							町丁名
502	51	511	512	52	521	522	
衣服・身の品 回り品 卸売業	飲食料品 卸売業	農畜産物・ 水産物 卸売業	食料・ 飲料 卸売業	建築材料、 鉱物・金属 材料 卸売業	建築材料 卸売業	化学製品 卸売業	
52	251	99	152	259	143	46	総数
4	2	—	2	2	2	—	旭丘
4	2	—	2	1	1	—	1丁目
—	—	—	—	1	1	—	2丁目
1	2	—	2	—	—	—	小竹町
1	1	—	1	—	—	—	1丁目
—	1	—	1	—	—	—	2丁目
—	4	3	1	1	1	—	栄町
—	2	1	1	5	4	—	羽沢
—	—	—	—	1	1	—	1丁目
—	1	1	—	1	1	—	2丁目
—	1	—	1	3	2	—	3丁目
1	2	1	1	4	2	—	豊玉上
—	2	1	—	2	1	—	1丁目
1	—	—	—	2	1	—	2丁目
—	3	1	2	5	2	1	豊玉中
—	1	1	—	1	—	1	1丁目
—	1	—	1	3	1	—	2丁目
—	1	—	1	—	—	—	3丁目
—	—	—	—	1	1	—	4丁目
—	2	—	2	5	3	—	豊玉南
—	—	—	—	—	—	—	1丁目
—	—	—	—	3	1	—	2丁目
—	2	—	2	2	2	—	3丁目
4	9	2	7	12	8	1	豊玉北
—	4	2	2	—	—	—	1丁目
1	—	—	—	1	1	—	2丁目
—	1	—	1	2	1	1	3丁目
1	2	—	2	3	2	—	4丁目
2	2	—	2	5	4	—	5丁目
—	—	—	—	1	—	—	6丁目
—	1	—	1	4	3	1	中村
—	—	—	—	3	2	1	1丁目
—	1	—	1	—	—	—	2丁目
—	—	—	—	1	1	—	3丁目
—	3	—	3	3	2	—	中村南
—	—	—	—	1	—	—	1丁目
—	2	—	2	2	2	—	2丁目
—	1	—	1	—	—	—	3丁目
3	3	1	2	3	—	1	中村北
1	—	—	—	2	—	1	1丁目
—	2	—	2	1	—	—	2丁目
1	1	1	—	—	—	—	3丁目
1	—	—	—	—	—	—	4丁目
3	2	—	2	6	1	3	桜台
1	—	—	—	—	—	—	1丁目
—	2	—	2	—	—	—	2丁目
1	—	—	—	3	1	1	3丁目
—	—	—	—	1	—	1	4丁目
—	—	—	—	—	—	—	5丁目
1	—	—	—	2	—	1	6丁目
3	3	1	2	7	3	3	練馬
1	—	—	—	2	1	—	1丁目
1	—	—	—	3	1	2	2丁目
—	2	—	2	2	1	1	3丁目
1	1	1	—	—	—	—	4丁目
1	—	—	—	2	1	1	向山
—	—	—	—	—	—	—	1丁目
—	—	—	—	—	—	—	2丁目
—	—	—	—	1	—	1	3丁目
1	—	—	—	1	1	—	4丁目

38 町丁別商店数(産業別)、従業

(1) 卸売

町丁名	産業(小分類)別商店数						
	523 鉱物・ 金属材料 卸売業	524 再生資源 卸売業	53 機械器具 卸売業	531 一般機械 器具 卸売業	532 自動車業 自卸売業	533 電気機械 器具 卸売業	539 その他の 機械器具 卸売業
総数	35	35	228	60	45	77	46
旭丘	—	—	4	2	1	—	1
1丁目	—	—	4	2	1	—	1
2丁目	—	—	—	—	—	—	—
小竹町	—	—	1	1	—	—	—
1丁目	—	—	1	1	—	—	—
2丁目	—	—	—	—	—	—	—
栄町	—	—	—	—	—	—	—
羽沢	—	1	1	—	—	1	—
1丁目	—	—	—	—	—	—	—
2丁目	—	—	—	—	—	—	—
3丁目	—	1	1	—	—	1	—
豊玉上	1	1	1	—	—	1	—
1丁目	—	1	—	—	—	—	—
2丁目	1	—	1	—	—	1	—
豊玉中	1	1	7	—	1	3	3
1丁目	—	—	1	—	—	—	1
2丁目	1	1	3	—	1	2	—
3丁目	—	—	3	—	—	1	2
4丁目	—	—	—	—	—	—	—
豊玉南	1	1	4	1	—	3	—
1丁目	—	—	2	—	—	2	—
2丁目	1	1	—	—	—	—	—
3丁目	—	—	2	1	—	1	—
豊玉北	2	1	19	2	6	9	2
1丁目	—	—	1	—	1	—	—
2丁目	—	—	4	—	3	—	1
3丁目	—	—	2	—	—	1	1
4丁目	1	—	5	—	1	4	—
5丁目	—	1	5	2	1	2	—
6丁目	1	—	2	—	—	2	—
中村	—	—	4	2	—	2	—
1丁目	—	—	1	1	—	—	—
2丁目	—	—	2	1	—	1	—
3丁目	—	—	1	—	—	1	—
中村南	1	—	4	1	2	1	—
1丁目	1	—	3	1	2	—	—
2丁目	—	—	—	—	—	—	—
3丁目	—	—	1	—	—	1	—
中村北	2	—	4	1	1	2	—
1丁目	1	—	2	—	1	1	—
2丁目	1	—	1	—	—	1	—
3丁目	—	—	1	1	—	—	—
4丁目	—	—	—	—	—	—	—
桜台	—	2	9	3	—	3	3
1丁目	—	—	2	1	—	1	—
2丁目	—	—	1	—	—	—	1
3丁目	—	1	1	—	—	—	1
4丁目	—	—	2	2	—	—	—
5丁目	—	—	—	—	—	—	—
6丁目	—	1	3	—	—	2	1
練馬	1	—	2	—	—	2	—
1丁目	1	—	—	—	—	—	—
2丁目	—	—	—	—	—	—	—
3丁目	—	—	1	—	—	1	—
4丁目	—	—	1	—	—	1	—
向山	—	—	7	2	1	1	3
1丁目	—	—	—	—	—	—	—
2丁目	—	—	1	—	1	—	—
3丁目	—	—	—	—	—	—	—
4丁目	—	—	6	2	—	1	3

者数および年間販売額等
業 (つ づ き)

産 業 (小 分 類) 別 商 店 数				経営組織別商店数		従 業 者 数	年間商品販売額 百万円	町 丁 名
54 その他の 卸売業	541 家具・ 建具・ じゅう器 等卸売業	542 医薬品・ 化粧品等 卸売業	549 他に分類 されない 卸売業	法 人	個 人			
261	47	65	149	889	182	9,376	608,257	総 数
1	1	—	—	13	1	168	19,378	旭 丘
1	1	—	—	12	1	165	X	1丁目
—	—	—	—	1	—	3	X	2丁目
6	1	2	3	9	1	98	4,694	小 竹 町
2	—	1	1	4	1	32	924	1丁目
4	1	1	2	5	—	66	3,770	2丁目
6	—	1	5	8	3	66	1,905	栄 町
2	—	1	1	10	1	97	4,688	羽 沢
—	—	—	—	1	—	11	X	1丁目
1	—	1	—	2	1	10	X	2丁目
1	—	—	1	7	—	76	3,795	3丁目
4	—	2	2	11	2	185	11,170	豊 玉 上
1	—	—	1	5	—	59	1,671	1丁目
3	—	2	1	6	2	126	9,500	2丁目
8	1	3	4	23	1	319	12,312	豊 玉 中
3	1	1	1	6	—	145	3,105	1丁目
3	—	2	1	10	1	100	5,679	2丁目
1	—	—	1	5	—	53	X	3丁目
1	—	—	1	2	—	21	X	4丁目
3	1	1	1	13	1	276	12,327	豊 玉 南
2	1	1	—	3	1	119	4,723	1丁目
1	—	—	1	4	—	35	848	2丁目
—	—	—	—	6	—	122	6,756	3丁目
8	1	1	6	51	1	883	79,134	豊 玉 北
1	—	—	1	6	—	119	8,627	1丁目
3	1	1	1	9	—	173	27,481	2丁目
1	—	—	1	6	—	135	6,941	3丁目
1	—	—	1	12	—	76	3,042	4丁目
2	—	—	2	15	1	363	31,144	5丁目
—	—	—	—	3	—	17	1,898	6丁目
2	—	—	2	10	1	77	4,640	中 村
2	—	—	2	5	1	39	2,322	1丁目
—	—	—	—	3	—	30	X	2丁目
—	—	—	—	2	—	8	X	3丁目
1	—	—	1	10	1	133	13,197	中 村 南
—	—	—	—	4	—	47	1,819	1丁目
—	—	—	—	3	1	58	10,119	2丁目
1	—	—	1	3	—	28	1,259	3丁目
7	1	1	5	19	2	187	19,668	中 村 北
3	1	—	2	8	1	43	2,353	1丁目
1	—	—	1	5	—	109	X	2丁目
3	—	1	2	5	1	34	1,542	3丁目
—	—	—	—	1	—	1	X	4丁目
6	1	1	4	20	7	221	28,310	桜 台
2	—	—	2	3	2	121	25,180	1丁目
2	1	1	—	5	—	21	1,163	2丁目
—	—	—	—	3	3	18	343	3丁目
2	—	—	2	4	1	21	820	4丁目
—	—	—	—	—	—	—	—	5丁目
—	—	—	—	5	1	40	805	6丁目
5	—	2	3	15	6	108	3,901	練 馬
1	—	—	1	2	2	19	1,149	1丁目
—	—	—	—	3	1	13	196	2丁目
1	—	1	—	5	1	31	1,418	3丁目
3	—	1	2	5	2	45	1,138	4丁目
3	1	1	1	15	—	263	39,918	向 山
1	—	1	—	1	—	93	X	1丁目
1	—	—	1	3	—	36	905	2丁目
1	1	—	—	2	—	5	X	3丁目
—	—	—	—	9	—	129	10,733	4丁目

38 町丁別商店数(産業別)、従業

(1) 卸売

町丁名	産 業 (小 分 類) 別 商 店 数					
	49 ~ 60 総 数	49 ~ 54 卸 売 業	49 各 種 品 卸 売 業	491 各 種 品 卸 売 業	50 織 維 ・ 衣 服 等 卸 売 業	501 織 維 品 卸 売 業 (衣服、身の 回りを除く)
眞 井	176	29	—	—	2	—
1丁目	42	3	—	—	—	—
2丁目	29	6	—	—	—	—
3丁目	53	2	—	—	—	—
4丁目	29	11	—	—	—	—
5丁目	23	7	—	—	2	—
錦	32	8	—	—	1	—
1丁目	12	5	—	—	—	—
2丁目	20	3	—	—	1	—
氷 川 台	86	21	—	—	3	—
1丁目	1	1	—	—	—	—
2丁目	11	6	—	—	1	—
3丁目	21	5	—	—	2	—
4丁目	53	9	—	—	—	—
平 和 台	93	39	—	—	3	—
1丁目	12	7	—	—	—	—
2丁目	32	11	—	—	1	—
3丁目	23	16	—	—	1	—
4丁目	26	5	—	—	1	—
早 宮	82	21	—	—	—	—
1丁目	24	7	—	—	—	—
2丁目	26	5	—	—	—	—
3丁目	19	5	—	—	—	—
4丁目	13	4	—	—	—	—
春 日 町	168	45	—	—	4	1
1丁目	20	3	—	—	—	—
2丁目	32	12	—	—	—	—
3丁目	22	2	—	—	—	—
4丁目	31	7	—	—	—	—
5丁目	32	8	—	—	1	1
6丁目	31	13	—	—	3	—
高 松	127	48	—	—	3	—
1丁目	12	3	—	—	1	—
2丁目	16	7	—	—	—	—
3丁目	15	7	—	—	1	—
4丁目	25	4	—	—	—	—
5丁目	21	5	—	—	—	—
6丁目	38	22	—	—	1	—
北 町	250	43	—	—	—	—
1丁目	70	8	—	—	—	—
2丁目	66	6	—	—	—	—
3丁目	31	9	—	—	—	—
4丁目	7	—	—	—	—	—
5丁目	10	6	—	—	—	—
6丁目	22	6	—	—	—	—
7丁目	15	4	—	—	—	—
8丁目	29	4	—	—	—	—
田 柄	192	58	—	—	3	1
1丁目	36	13	—	—	—	—
2丁目	64	15	—	—	1	—
3丁目	36	14	—	—	1	1
4丁目	32	10	—	—	—	—
5丁目	24	6	—	—	1	—
光 が 丘	92	—	—	—	—	—
1丁目	—	—	—	—	—	—
2丁目	1	—	—	—	—	—
3丁目	10	—	—	—	—	—
4丁目	2	—	—	—	—	—
5丁目	79	—	—	—	—	—
6丁目	—	—	—	—	—	—
7丁目	—	—	—	—	—	—

38 町丁別商店数(産業別)、従業

(1) 卸売

町丁名	産業(小分類)別商店数						533 電気機械器具卸売業	539 その他の機械器具卸売業
	523 鉱物・金属材料卸売業	524 再生資源卸売業	53 機械器具卸売業	531 一般機械器具卸売業	532 自動車卸売業	533 電気機械器具卸売業		
貫井	1	—	10	1	3	5	1	
1丁目	—	—	1	—	1	—	—	
2丁目	—	—	2	—	—	2	—	
3丁目	—	—	—	—	—	—	—	
4丁目	—	—	5	1	—	3	1	
5丁目	1	—	2	—	2	—	—	
錦	—	1	—	—	—	—	—	
1丁目	—	1	—	—	—	—	—	
2丁目	—	—	—	—	—	—	—	
氷川台	—	2	3	2	—	1	—	
1丁目	—	—	—	—	—	—	—	
2丁目	—	1	1	1	—	—	—	
3丁目	—	—	2	1	—	1	—	
4丁目	—	1	—	—	—	—	—	
平和台	1	2	8	1	3	1	3	
1丁目	—	1	3	—	1	—	2	
2丁目	—	1	3	1	1	1	—	
3丁目	1	—	1	—	1	—	—	
4丁目	—	—	1	—	—	—	1	
早宮	1	1	5	1	—	1	3	
1丁目	—	1	—	—	—	—	—	
2丁目	—	—	2	1	—	1	—	
3丁目	—	—	—	—	—	—	—	
4丁目	1	—	3	—	—	—	3	
春日町	1	—	11	4	—	4	3	
1丁目	—	—	1	1	—	—	—	
2丁目	—	—	3	1	—	2	—	
3丁目	—	—	1	—	—	—	1	
4丁目	1	—	3	1	—	1	1	
5丁目	—	—	2	1	—	—	1	
6丁目	—	—	1	—	—	1	—	
高松	3	3	12	2	4	4	2	
1丁目	—	—	1	—	—	—	1	
2丁目	1	—	2	1	—	1	—	
3丁目	—	2	1	—	—	1	—	
4丁目	—	—	—	—	—	—	—	
5丁目	—	—	1	—	—	1	—	
6丁目	2	1	7	1	4	1	1	
北町	3	6	3	1	1	—	1	
1丁目	—	—	2	1	1	—	—	
2丁目	—	—	—	—	—	—	—	
3丁目	1	2	—	—	—	—	—	
4丁目	—	—	—	—	—	—	—	
5丁目	—	1	—	—	—	—	—	
6丁目	1	2	—	—	—	—	—	
7丁目	—	1	1	—	—	—	1	
8丁目	1	—	—	—	—	—	—	
田柄	2	1	16	9	1	3	3	
1丁目	2	—	5	4	—	1	—	
2丁目	—	—	5	3	—	—	2	
3丁目	—	1	4	1	—	2	1	
4丁目	—	—	1	—	1	—	—	
5丁目	—	—	1	1	—	—	—	
光が丘	—	—	—	—	—	—	—	
1丁目	—	—	—	—	—	—	—	
2丁目	—	—	—	—	—	—	—	
3丁目	—	—	—	—	—	—	—	
4丁目	—	—	—	—	—	—	—	
5丁目	—	—	—	—	—	—	—	
6丁目	—	—	—	—	—	—	—	
7丁目	—	—	—	—	—	—	—	

38 町丁別商店数(産業別)、従業

(1) 卸売

町丁名	産 業 (小 分 類) 別 商 店 数					
	49 ~ 60 総 数	49 ~ 54 卸 売 業	49 各 種 品 卸 売 業	491 各 種 品 卸 売 業	50 織 維 ・ 衣 服 等 卸 売 業	501 織 維 品 卸 売 業 (衣服、身の 回 り 品 を 除 く)
旭 町	57	19	—	—	1	—
1丁目	36	13	—	—	1	—
2丁目	8	3	—	—	—	—
3丁目	13	3	—	—	—	—
土 支 田	82	32	1	1	—	—
1丁目	21	11	1	1	—	—
2丁目	18	5	—	—	—	—
3丁目	19	7	—	—	—	—
4丁目	24	9	—	—	—	—
富 士 見 台	93	25	—	—	3	—
1丁目	5	2	—	—	—	—
2丁目	62	8	—	—	2	—
3丁目	10	5	—	—	—	—
4丁目	16	10	—	—	1	—
南 田 中	54	20	—	—	1	—
1丁目	10	6	—	—	—	—
2丁目	14	4	—	—	—	—
3丁目	14	3	—	—	—	—
4丁目	9	6	—	—	1	—
5丁目	7	1	—	—	—	—
高 野 台	108	55	1	1	—	—
1丁目	26	3	—	—	—	—
2丁目	55	47	1	1	—	—
3丁目	12	1	—	—	—	—
4丁目	12	4	—	—	—	—
5丁目	3	—	—	—	—	—
谷 原	95	39	—	—	—	—
1丁目	21	5	—	—	—	—
2丁目	14	6	—	—	—	—
3丁目	12	6	—	—	—	—
4丁目	11	6	—	—	—	—
5丁目	28	9	—	—	—	—
6丁目	9	7	—	—	—	—
三 原 台	46	11	—	—	1	1
1丁目	18	4	—	—	—	—
2丁目	13	3	—	—	—	—
3丁目	15	4	—	—	1	1
石 神 井 町	239	26	—	—	1	—
1丁目	7	1	—	—	—	—
2丁目	57	7	—	—	—	—
3丁目	96	4	—	—	—	—
4丁目	15	1	—	—	—	—
5丁目	14	3	—	—	—	—
6丁目	11	1	—	—	—	—
7丁目	19	4	—	—	1	—
8丁目	20	5	—	—	—	—
石 神 井 台	131	30	—	—	3	—
1丁目	12	6	—	—	1	—
2丁目	20	9	—	—	—	—
3丁目	18	—	—	—	—	—
4丁目	13	2	—	—	1	—
5丁目	16	4	—	—	1	—
6丁目	17	5	—	—	—	—
7丁目	24	2	—	—	—	—
8丁目	11	2	—	—	—	—
上 石 神 井	157	19	—	—	—	—
1丁目	73	8	—	—	—	—
2丁目	34	3	—	—	—	—
3丁目	31	7	—	—	—	—
4丁目	19	1	—	—	—	—
上石神井南町	1	—	—	—	—	—

38 町丁別商店数(産業別)、従業員

(1) 卸売

町丁名	産 業 (小 分 類) 別 商 店 数						
	523 鉱物・ 金属材料 卸売業	524 再生資源 卸売業	53 機械器具 卸売業	531 一般機械 器具 卸売業	532 自動車 卸売業	533 電気機械 器具 卸売業	539 その他の 機械器具 卸売業
旭 町	1	3	3	1	—	2	—
1丁目	—	2	2	1	—	1	—
2丁目	1	1	1	—	—	1	—
3丁目	—	—	—	—	—	—	—
土 支 田	3	2	5	—	3	2	—
1丁目	—	—	2	—	2	—	—
2丁目	1	1	1	—	—	1	—
3丁目	1	—	1	—	1	—	—
4丁目	1	1	1	—	—	1	—
富 士 見 台	2	—	4	1	1	—	2
1丁目	—	—	1	1	—	—	—
2丁目	1	—	1	—	—	—	1
3丁目	—	—	—	—	—	—	—
4丁目	1	—	2	—	1	—	1
南 田 中	2	—	3	—	—	1	2
1丁目	—	—	1	—	—	1	—
2丁目	2	—	—	—	—	—	—
3丁目	—	—	2	—	—	—	2
4丁目	—	—	—	—	—	—	—
5丁目	—	—	—	—	—	—	—
高 野 台	—	—	5	1	2	1	1
1丁目	—	—	1	—	1	—	—
2丁目	—	—	3	1	—	1	1
3丁目	—	—	1	—	1	—	—
4丁目	—	—	—	—	—	—	—
5丁目	—	—	—	—	—	—	—
谷 原	—	1	11	3	5	3	—
1丁目	—	—	1	—	1	—	—
2丁目	—	—	2	—	1	1	—
3丁目	—	—	3	—	1	2	—
4丁目	—	—	1	—	1	—	—
5丁目	—	—	2	1	1	—	—
6丁目	—	1	2	2	—	—	—
三 原 台	1	—	4	—	2	—	2
1丁目	1	—	1	—	—	—	1
2丁目	—	—	3	—	2	—	1
3丁目	—	—	—	—	—	—	—
石 神 井 町	1	1	5	1	1	1	2
1丁目	—	—	—	—	—	—	—
2丁目	1	—	3	—	1	—	2
3丁目	—	—	—	—	—	—	—
4丁目	—	—	—	—	—	—	—
5丁目	—	1	—	—	—	—	—
6丁目	—	—	1	—	—	1	—
7丁目	—	—	1	1	—	—	—
8丁目	—	—	—	—	—	—	—
石 神 井 台	—	—	7	3	1	2	1
1丁目	—	—	—	—	—	—	—
2丁目	—	—	2	1	—	—	1
3丁目	—	—	—	—	—	—	—
4丁目	—	—	—	—	—	—	—
5丁目	—	—	—	—	—	—	—
6丁目	—	—	3	1	1	1	—
7丁目	—	—	—	—	—	—	—
8丁目	—	—	2	1	—	1	—
上 石 神 井	—	—	2	—	—	2	—
1丁目	—	—	—	—	—	—	—
2丁目	—	—	1	—	—	1	—
3丁目	—	—	1	—	—	1	—
4丁目	—	—	—	—	—	—	—
上石神井南町	—	—	—	—	—	—	—

38 町丁別商店数(産業別)、従業

(1) 卸売

町丁名	産 業 (小 分 類) 別 商 店 数					
	49 ~ 60 総 数	49 ~ 54 卸 売 業	49 各 種 品 卸 売 業	491 各 種 品 卸 売 業	50 織 維 ・ 衣 服 等 卸 売 業	501 織 維 品 卸 売 業 (衣服、身の 回りを除く)
下 石 神 井	79	23	—	—	—	—
1丁目	16	5	—	—	—	—
2丁目	9	6	—	—	—	—
3丁目	11	3	—	—	—	—
4丁目	25	7	—	—	—	—
5丁目	10	1	—	—	—	—
6丁目	8	1	—	—	—	—
立 野 町	13	1	—	—	—	—
関 町 東	23	8	—	—	—	—
1丁目	16	4	—	—	—	—
2丁目	7	4	—	—	—	—
関 町 南	76	20	—	—	—	—
1丁目	15	3	—	—	—	—
2丁目	15	4	—	—	—	—
3丁目	21	5	—	—	—	—
4丁目	25	8	—	—	—	—
関 町 北	141	22	—	—	1	1
1丁目	28	1	—	—	—	—
2丁目	55	9	—	—	1	1
3丁目	11	3	—	—	—	—
4丁目	32	3	—	—	—	—
5丁目	15	6	—	—	—	—
東 大 泉	328	16	—	—	1	—
1丁目	64	5	—	—	—	—
2丁目	77	4	—	—	1	—
3丁目	45	1	—	—	—	—
4丁目	34	3	—	—	—	—
5丁目	58	—	—	—	—	—
6丁目	26	3	—	—	—	—
7丁目	24	—	—	—	—	—
西 大 泉 町	1	1	—	—	—	—
西 大 泉	99	24	—	—	1	1
1丁目	16	4	—	—	—	—
2丁目	16	4	—	—	—	—
3丁目	20	4	—	—	—	—
4丁目	12	4	—	—	—	—
5丁目	20	6	—	—	1	1
6丁目	15	2	—	—	—	—
南 大 泉	103	17	—	—	1	1
1丁目	14	1	—	—	—	—
2丁目	10	5	—	—	—	—
3丁目	30	3	—	—	—	—
4丁目	22	3	—	—	—	—
5丁目	22	3	—	—	—	—
6丁目	5	2	—	—	1	1
大 泉 町	144	64	1	1	4	1
1丁目	27	16	—	—	2	—
2丁目	35	17	—	—	—	—
3丁目	34	13	1	1	1	—
4丁目	18	7	—	—	—	—
5丁目	9	3	—	—	—	—
6丁目	21	8	—	—	1	1
大 泉 学 園 町	200	32	—	—	3	1
1丁目	18	3	—	—	—	—
2丁目	19	6	—	—	1	1
3丁目	8	2	—	—	—	—
4丁目	26	5	—	—	—	—
5丁目	25	5	—	—	1	—
6丁目	47	4	—	—	—	—
7丁目	35	3	—	—	—	—
8丁目	22	4	—	—	1	—
9丁目	—	—	—	—	—	—

者数および年間販売額等
業（つづき）

産業（小分類）別商店数							町丁名	
502 衣服・ 身の品 の卸売業	51 飲食料品 卸売業	511 農畜産物 ・ 水産物 卸売業	512 食料・ 飲料 卸売業	52 建築材料、 鋳物・金属 材料卸売業	521 建築材料 卸売業	522 化学製品 卸売業		
—	7	3	4	4	2	2	下石神井 1丁目 2丁目 3丁目 4丁目 5丁目 6丁目	
—	2	—	2	—	—	—		
—	2	1	1	—	—	—		
—	1	—	1	—	—	—		
—	1	1	—	4	2	2		
—	—	—	—	—	—	—		
—	1	1	—	—	—	—		
—	—	—	—	—	—	—	立野町	
—	—	—	—	—	—	—		
—	1	—	1	1	—	1	関町東 1丁目 2丁目	
—	1	—	1	—	—	—		
—	—	—	—	1	—	1	関町南 1丁目 2丁目 3丁目 4丁目	
—	2	—	2	7	4	2		
—	1	—	1	1	—	1		
—	—	—	—	3	3	—		
—	1	—	1	1	—	—	関町北 1丁目 2丁目 3丁目 4丁目 5丁目	
—	—	—	—	2	1	1		
—	4	3	1	5	4	—		
—	—	—	—	—	—	—		
—	2	1	1	2	2	—	東大泉 1丁目 2丁目 3丁目 4丁目 5丁目 6丁目 7丁目	
—	1	1	—	—	1	—		
—	—	—	—	—	—	—		
—	—	—	—	—	—	—		
—	—	—	—	—	—	—		
—	1	—	1	1	1	—	西大泉町	
—	—	—	—	—	—	—		
—	—	—	—	1	—	1		
—	7	4	3	5	3	1		西大泉 1丁目 2丁目 3丁目 4丁目 5丁目 6丁目
—	—	—	—	3	2	—		
—	2	1	1	1	1	—		
—	1	1	—	—	—	—		
—	2	1	1	—	—	—		
—	2	1	1	1	—	1		
—	—	—	—	—	—	—	南大泉 1丁目 2丁目 3丁目 4丁目 5丁目 6丁目	
—	—	—	—	—	—	—		
—	1	—	1	3	2	1		
—	1	1	—	—	—	—		
—	1	1	—	1	1	—		
—	1	1	—	1	—	1		
—	—	—	—	—	—	—	大泉町 1丁目 2丁目 3丁目 4丁目 5丁目 6丁目	
—	—	—	—	—	—	—		
3	14	7	7	19	11	3		
2	4	1	3	5	1	2		
—	4	3	1	5	4	—		
1	2	—	2	3	2	1		
—	1	1	—	3	1	—		
—	1	1	—	1	1	—		
—	2	1	1	2	2	—	大泉学園町 1丁目 2丁目 3丁目 4丁目 5丁目 6丁目 7丁目 8丁目 9丁目	
—	—	—	—	—	—	—		
—	1	1	—	—	—	—		
—	1	—	1	2	1	1		
—	1	—	1	—	—	—		
—	—	—	—	—	—	—		
1	2	—	2	1	—	1		
—	1	1	—	1	—	—		
—	1	1	—	—	—	—		
1	1	1	—	—	—	—		
—	—	—	—	—	—	—		

38 町丁別商店数(産業別)、従業

(1) 卸売

町丁名	産 業 (小 分 類) 別 商 店 数						
	523 鉱物・ 金属材料 卸売業	524 再生資源 卸売業	53 機械器具 卸売業	531 一般機械 器具 卸売業	532 自動車 卸売業	533 電気機械 器具 卸売業	539 その他の 機械器具 卸売業
下石神井	—	—	4	1	—	1	2
1丁目	—	—	2	—	—	1	1
2丁目	—	—	1	—	—	—	1
3丁目	—	—	—	—	—	—	—
4丁目	—	—	1	1	—	—	—
5丁目	—	—	—	—	—	—	—
6丁目	—	—	—	—	—	—	—
立野町	—	—	—	—	—	—	—
関町東	—	—	4	1	—	1	2
1丁目	—	—	2	—	—	—	2
2丁目	—	—	2	1	—	1	—
関町南	1	—	4	1	3	—	—
1丁目	—	—	1	—	1	—	—
2丁目	—	—	—	—	—	—	—
3丁目	1	—	—	—	—	—	—
4丁目	—	—	3	1	2	—	—
関町北	1	—	6	2	1	3	—
1丁目	—	—	1	1	—	—	—
2丁目	—	—	1	—	—	1	—
3丁目	—	—	1	—	—	1	—
4丁目	—	—	2	1	1	—	—
5丁目	1	—	1	—	—	1	—
東大泉	—	—	5	1	2	2	—
1丁目	—	—	2	1	—	1	—
2丁目	—	—	1	—	1	—	—
3丁目	—	—	—	—	—	—	—
4丁目	—	—	1	—	1	—	—
5丁目	—	—	—	—	—	—	—
6丁目	—	—	1	—	—	1	—
7丁目	—	—	—	—	—	—	—
西大泉町	—	—	—	—	—	—	—
西大泉	—	1	6	1	—	5	—
1丁目	—	1	1	—	—	1	—
2丁目	—	—	1	1	—	—	—
3丁目	—	—	2	—	—	2	—
4丁目	—	—	—	—	—	—	—
5丁目	—	—	1	—	—	1	—
6丁目	—	—	1	—	—	1	—
南大泉	—	—	3	2	—	—	1
1丁目	—	—	1	1	—	—	—
2丁目	—	—	1	1	—	—	—
3丁目	—	—	1	—	—	—	1
4丁目	—	—	—	—	—	—	—
5丁目	—	—	—	—	—	—	—
6丁目	—	—	—	—	—	—	—
大泉町	1	4	8	4	—	3	1
1丁目	1	1	3	2	—	—	1
2丁目	—	1	—	—	—	—	—
3丁目	—	—	2	—	—	2	—
4丁目	—	2	1	1	—	—	—
5丁目	—	—	—	—	—	—	—
6丁目	—	—	2	1	—	1	—
大泉学園町	1	—	4	1	—	1	2
1丁目	—	—	—	—	—	—	—
2丁目	—	—	1	—	—	1	—
3丁目	—	—	1	1	—	—	—
4丁目	—	—	—	—	—	—	—
5丁目	—	—	1	—	—	—	1
6丁目	1	—	—	—	—	—	—
7丁目	—	—	—	—	—	—	—
8丁目	—	—	1	—	—	—	1
9丁目	—	—	—	—	—	—	—

38 町丁別商店数(産業別)、従業員

(2) 小売

町丁名	産業(小分類)別商店数									
	55～60 小売業	55 各種商品 小売業	551 百貨店, 総合 スーパー	559 その他の 各種商品 小売業 (従業員が 常時 50人未満)	56 織物・ 衣服・ 身の回り 品小売業	561 呉服・ 服地・ 寝具 小売業	562 男子服 小売業	563 婦人・ 子供 小売業	564 靴・ 履物 小売業	569 その他の織 物・衣服・ 身の回り 品 小売業
総数	3,633	7	6	1	477	75	66	235	35	66
旭丘	77	—	—	—	6	—	—	4	1	1
1丁目	66	—	—	—	5	—	—	3	1	1
2丁目	11	—	—	—	1	—	—	1	—	—
小竹町	43	—	—	—	7	2	—	3	—	2
1丁目	35	—	—	—	6	2	—	3	—	1
2丁目	8	—	—	—	1	—	—	—	—	1
栄町	108	—	—	—	30	6	4	12	—	8
羽沢	11	—	—	—	—	—	—	—	—	—
1丁目	2	—	—	—	—	—	—	—	—	—
2丁目	6	—	—	—	—	—	—	—	—	—
3丁目	3	—	—	—	—	—	—	—	—	—
豊玉上	36	—	—	—	3	1	1	1	—	—
1丁目	15	—	—	—	1	—	1	—	—	—
2丁目	21	—	—	—	2	1	—	1	—	—
豊玉中	54	—	—	—	1	—	—	—	—	1
1丁目	10	—	—	—	—	—	—	—	—	—
2丁目	18	—	—	—	—	—	—	—	—	—
3丁目	21	—	—	—	—	—	—	—	—	—
4丁目	5	—	—	—	1	—	—	—	—	1
豊玉南	11	—	—	—	1	—	1	—	—	—
1丁目	3	—	—	—	1	—	1	—	—	—
2丁目	3	—	—	—	—	—	—	—	—	—
3丁目	5	—	—	—	—	—	—	—	—	—
豊玉北	133	—	—	—	17	2	5	8	—	2
1丁目	10	—	—	—	—	—	—	—	—	—
2丁目	9	—	—	—	—	—	—	—	—	—
3丁目	10	—	—	—	1	—	1	—	—	—
4丁目	14	—	—	—	3	—	—	3	—	—
5丁目	65	—	—	—	10	1	3	4	—	2
6丁目	25	—	—	—	3	1	1	1	—	—
中村	26	—	—	—	2	1	1	—	—	—
1丁目	11	—	—	—	—	—	—	—	—	—
2丁目	4	—	—	—	1	—	1	—	—	—
3丁目	11	—	—	—	1	1	—	—	—	—
中村南	20	—	—	—	—	—	—	—	—	—
1丁目	2	—	—	—	—	—	—	—	—	—
2丁目	7	—	—	—	—	—	—	—	—	—
3丁目	11	—	—	—	—	—	—	—	—	—
中村北	78	—	—	—	11	—	2	7	1	1
1丁目	8	—	—	—	1	—	—	—	—	1
2丁目	6	—	—	—	—	—	—	—	—	—
3丁目	37	—	—	—	5	—	1	4	—	—
4丁目	27	—	—	—	5	—	1	3	1	—
桜台	122	—	—	—	15	2	2	7	1	3
1丁目	43	—	—	—	9	—	—	6	1	2
2丁目	18	—	—	—	—	—	—	—	—	—
3丁目	15	—	—	—	1	—	—	1	—	—
4丁目	29	—	—	—	5	2	2	—	—	1
5丁目	10	—	—	—	—	—	—	—	—	—
6丁目	7	—	—	—	—	—	—	—	—	—
練馬	140	—	—	—	26	3	1	14	6	2
1丁目	85	—	—	—	21	3	1	9	6	2
2丁目	19	—	—	—	3	—	—	3	—	—
3丁目	22	—	—	—	1	—	—	1	—	—
4丁目	14	—	—	—	1	—	—	1	—	—
向山	22	—	—	—	1	—	—	—	—	1
1丁目	4	—	—	—	—	—	—	—	—	—
2丁目	5	—	—	—	—	—	—	—	—	—
3丁目	8	—	—	—	—	—	—	—	—	—
4丁目	5	—	—	—	1	—	—	—	—	1

者数および年間販売額等

業

産 業 (小 分 類) 別 商 店 数											町 丁 名
57	571	572	573	574	575	576	577	579	58	581	
飲食料品 小売業	各種 食料品 小売業	酒小売業	食肉 小売業	鮮魚 小売業	野菜・実 果小 売業	菓子・ 菓パ 小売業	米穀類 小売業	その他の 飲食料品 小売業	自動車 ・ 自転車 小売業	自動車 小売業	
1,375	75	134	77	47	95	238	81	628	232	167	総 数
26	1	2	2	1	2	2	2	14	3	1	旭 丘
22	1	2	2	1	1	—	2	13	3	1	1丁目
4	—	—	—	—	1	2	—	1	—	—	2丁目
18	—	3	—	—	1	3	2	9	2	1	小 竹 町
15	—	2	—	—	1	3	2	7	1	—	1丁目
3	—	1	—	—	—	—	—	2	1	1	2丁目
39	3	—	3	4	6	6	2	15	1	—	栄 町
7	—	—	—	—	—	1	2	4	1	1	羽 沢
1	—	—	—	—	—	1	—	—	—	—	1丁目
4	—	—	—	—	—	—	1	3	1	1	2丁目
2	—	—	—	—	—	—	1	1	—	—	3丁目
16	2	6	—	—	1	2	1	4	4	3	豊 玉 上
5	1	1	—	—	—	—	1	2	1	1	1丁目
11	1	5	—	—	1	2	—	2	3	2	2丁目
25	—	1	2	—	3	7	3	9	4	2	豊 玉 中
6	—	—	1	—	1	1	—	3	—	—	1丁目
5	—	—	—	—	—	3	1	1	2	2	2丁目
13	—	1	1	—	2	2	2	5	2	—	3丁目
1	—	—	—	—	—	1	—	—	—	—	4丁目
7	1	—	—	—	—	1	—	5	1	1	豊 玉 南
1	—	—	—	—	—	—	—	1	—	—	1丁目
2	—	—	—	—	—	—	—	2	1	1	2丁目
4	1	—	—	—	—	1	—	2	—	—	3丁目
39	3	1	—	—	2	8	1	24	7	5	豊 玉 北
6	—	1	—	—	—	2	—	3	—	—	1丁目
4	—	—	—	—	—	—	—	4	2	2	2丁目
3	—	—	—	—	—	—	—	3	2	2	3丁目
3	—	—	—	—	—	1	—	2	1	1	4丁目
18	—	—	—	—	2	5	1	10	2	—	5丁目
5	3	—	—	—	—	—	—	2	—	—	6丁目
13	—	3	1	2	—	1	—	6	—	—	中 村
7	—	1	1	2	—	1	—	2	—	—	1丁目
2	—	1	—	—	—	—	—	1	—	—	2丁目
4	—	1	—	—	—	—	—	3	—	—	3丁目
9	2	1	—	—	—	1	—	5	2	2	中 村 南
1	—	—	—	—	—	1	—	—	—	—	1丁目
3	1	—	—	—	—	—	—	2	2	2	2丁目
5	1	1	—	—	—	—	—	3	—	—	3丁目
25	2	2	1	2	2	4	—	12	3	1	中 村 北
3	—	—	—	—	—	1	—	2	—	—	1丁目
1	1	—	—	—	—	—	—	—	2	1	2丁目
11	1	1	—	—	1	1	—	7	1	—	3丁目
10	—	1	1	2	1	2	—	3	—	—	4丁目
50	2	7	6	2	5	9	—	19	3	—	桜 台
16	1	2	1	—	2	3	—	7	1	—	1丁目
8	—	1	1	1	2	2	—	1	—	—	2丁目
7	1	1	—	—	1	1	—	3	1	—	3丁目
13	—	2	2	1	—	2	—	6	—	—	4丁目
4	—	1	1	—	—	1	—	1	1	—	5丁目
2	—	—	1	—	—	—	—	1	—	—	6丁目
52	4	4	3	3	3	8	5	22	4	—	練 馬
32	3	3	—	2	2	6	3	13	1	—	1丁目
6	—	1	2	1	1	—	—	1	1	—	2丁目
7	—	—	—	—	—	1	2	4	1	—	3丁目
7	1	—	1	—	—	1	—	4	1	—	4丁目
9	2	1	—	—	—	3	1	2	1	1	向 山
1	—	—	—	—	—	—	1	—	—	—	1丁目
1	1	—	—	—	—	—	—	—	1	1	2丁目
4	1	—	—	—	—	2	—	1	—	—	3丁目
3	—	1	—	—	—	1	—	1	—	—	4丁目

38 町丁別商店数(産業別)、従業

(2) 小売

町丁名	産業(小分類)別商店数										
	582 自転車 小売業	59 家具・ じゅう器・ 機械器具 小売業	591 家具・ 建具・ 畳 小売業	592 機械 器具 小売業	599 その他の じゅう器 小売業	60 その他の 小売業	601 医薬品 ・ 化粧品 小売業	602 農耕 用品 小売業	603 燃料 小売業	604 書籍・ 文房具 小売業	605 スポーツ用 品・がん具 ・ 娯楽用品 ・ 楽器 小売業
総数	65	312	82	168	62	1,230	339	4	92	203	85
旭丘	2	12	2	7	3	30	10	1	1	6	2
1丁目	2	10	1	6	3	26	10	—	1	5	1
2丁目	—	2	1	1	—	4	—	1	—	1	1
小竹町	1	3	—	2	1	13	3	—	1	2	—
1丁目	1	2	—	1	1	11	2	—	1	1	—
2丁目	—	1	—	1	—	2	1	—	—	1	—
栄町	1	9	2	6	1	29	8	1	1	5	4
羽沢	—	—	—	—	—	3	—	—	—	1	—
1丁目	—	—	—	—	—	1	—	—	—	—	—
2丁目	—	—	—	—	—	1	—	—	—	1	—
3丁目	—	—	—	—	—	1	—	—	—	—	—
豊玉上	1	3	1	2	—	10	1	—	—	4	1
1丁目	—	1	1	—	—	7	—	—	—	2	1
2丁目	1	2	—	2	—	3	1	—	—	2	—
豊玉中	2	5	1	4	—	19	3	—	2	4	—
1丁目	—	1	—	1	—	3	—	—	—	1	—
2丁目	—	2	1	1	—	9	3	—	2	1	—
3丁目	2	2	—	2	—	4	—	—	—	2	—
4丁目	—	—	—	—	—	3	—	—	—	—	—
豊玉南	—	—	—	—	—	2	1	—	—	—	—
1丁目	—	—	—	—	—	1	1	—	—	—	—
2丁目	—	—	—	—	—	—	—	—	—	—	—
3丁目	—	—	—	—	—	1	—	—	—	—	—
豊玉北	2	13	4	7	2	57	18	—	5	7	4
1丁目	—	1	—	1	—	3	1	—	1	—	—
2丁目	—	—	—	—	—	3	—	—	—	—	2
3丁目	—	2	1	1	—	2	—	—	2	—	—
4丁目	—	1	1	—	—	6	1	—	1	—	—
5丁目	2	7	2	4	1	28	12	—	—	4	2
6丁目	—	2	—	1	1	15	4	—	1	3	—
中村	—	1	—	1	—	10	3	—	—	3	—
1丁目	—	1	—	1	—	3	2	—	—	1	—
2丁目	—	—	—	—	—	1	—	—	—	—	—
3丁目	—	—	—	—	—	6	1	—	—	2	—
中村南	—	3	—	1	2	6	1	—	2	—	—
1丁目	—	1	—	—	1	—	—	—	—	—	—
2丁目	—	—	—	—	—	2	—	—	1	—	—
3丁目	—	2	—	1	1	4	1	—	1	—	—
中村北	2	7	4	2	1	32	8	—	3	7	3
1丁目	—	—	—	—	—	4	—	—	—	1	1
2丁目	1	1	1	—	—	2	1	—	—	—	—
3丁目	1	4	2	2	—	16	5	—	2	4	1
4丁目	—	2	1	—	1	10	2	—	1	2	1
桜台	3	11	5	5	1	43	10	—	3	5	2
1丁目	1	3	1	1	1	14	3	—	—	2	2
2丁目	—	2	1	1	—	8	3	—	1	—	—
3丁目	1	2	1	1	—	4	1	—	—	1	—
4丁目	—	1	—	1	—	10	2	—	—	—	—
5丁目	1	2	1	1	—	3	—	—	—	2	—
6丁目	—	1	1	—	—	4	1	—	2	—	—
練馬	4	13	2	8	3	45	12	—	—	8	2
1丁目	1	7	1	4	2	24	8	—	—	4	2
2丁目	1	3	—	3	—	6	1	—	—	—	—
3丁目	1	2	1	—	1	11	3	—	—	3	—
4丁目	1	1	—	1	—	4	—	—	—	1	—
向山	—	2	2	—	—	9	—	—	1	3	1
1丁目	—	1	1	—	—	2	—	—	1	1	—
2丁目	—	1	1	—	—	2	—	—	—	—	—
3丁目	—	—	—	—	—	4	—	—	—	2	1
4丁目	—	—	—	—	—	1	—	—	—	—	—

者数および年間販売額等

業(つづき)

産業(小分類)別商店数			経営組織別商店数		売場面積 ㎡	従業者数	年間商品 販売額 百万円	町丁名
606 写真機 ・ 写真材料 小売業	607 時計・ 眼鏡・ 光学機械 小売業	609 他に分類 されない 小売業	法人	個人				
9	73	425	1,964	1,669	397,224	27,244	484,278	総数
—	2	8	46	31	5,946	416	5,638	旭丘
—	2	7	40	26	5,611	367	5,272	1丁目
—	—	1	6	5	335	49	366	2丁目
—	1	6	22	21	2,063	170	1,967	小竹町
—	1	6	17	18	1,596	137	1,443	1丁目
—	—	—	5	3	467	33	524	2丁目
—	2	8	51	57	5,671	462	5,775	栄町
—	—	2	7	4	X	131	X	羽沢
—	—	1	2	—	X	15	X	1丁目
—	—	—	5	1	190	110	1,372	2丁目
—	—	1	—	3	198	6	11	3丁目
—	—	4	22	14	1,936	273	6,645	豊玉上
—	—	4	9	6	1,021	129	1,578	1丁目
—	—	—	13	8	915	144	5,067	2丁目
—	—	10	20	34	7,009	348	8,207	豊玉中
—	—	2	1	9	692	39	213	1丁目
—	—	3	11	7	3,061	160	6,811	2丁目
—	—	2	5	16	1,553	99	625	3丁目
—	—	3	3	2	1,703	50	558	4丁目
—	—	1	5	6	797	137	4,114	豊玉南
—	—	—	—	3	X	14	200	1丁目
—	—	—	2	1	X	47	1,779	2丁目
—	—	1	3	2	469	76	2,135	3丁目
—	6	17	81	52	8,051	971	19,056	豊玉北
—	—	1	8	2	489	93	1,671	1丁目
—	—	1	5	4	226	58	1,750	2丁目
—	—	—	6	4	98	94	2,361	3丁目
—	—	4	8	6	570	74	1,235	4丁目
—	4	6	36	29	4,036	396	7,284	5丁目
—	2	5	18	7	2,632	256	4,757	6丁目
—	1	3	13	13	1,741	170	1,827	中村
—	—	—	5	6	424	87	405	1丁目
—	—	1	2	2	120	10	184	2丁目
—	1	2	6	5	1,197	73	1,237	3丁目
—	—	3	13	7	2,283	204	5,018	中村南
—	—	—	1	1	X	3	X	1丁目
—	—	1	5	2	X	96	X	2丁目
—	—	2	7	4	1,584	105	1,314	3丁目
—	4	7	44	34	6,441	612	10,256	中村北
—	—	2	6	2	214	72	780	1丁目
—	—	1	5	1	1,003	94	2,149	2丁目
—	2	2	18	19	2,721	227	4,456	3丁目
—	2	2	15	12	2,503	219	2,870	4丁目
1	4	18	53	69	9,475	663	8,564	桜台
1	3	3	24	19	2,722	199	2,043	1丁目
—	1	3	5	13	501	38	550	2丁目
—	—	2	9	6	4,370	286	4,195	3丁目
—	—	8	10	19	1,356	83	921	4丁目
—	—	1	3	7	342	45	751	5丁目
—	—	1	2	5	184	12	103	6丁目
—	5	18	76	64	19,335	1,140	18,334	練馬
—	3	7	48	37	16,709	790	15,176	1丁目
—	1	4	8	11	882	89	429	2丁目
—	1	4	13	9	891	123	1,267	3丁目
—	—	3	7	7	853	138	1,462	4丁目
—	—	4	12	10	1,244	119	1,590	向山
—	—	—	1	3	X	42	212	1丁目
—	—	2	2	3	X	37	927	2丁目
—	—	1	7	1	462	29	168	3丁目
—	—	1	2	3	230	11	284	4丁目

38 町丁別商店数(産業別)、従業員

(2) 小売

町丁名	産業(小分類)別商店数									
	55～60 小売業	55 各種商品 小売業	551 百貨店, 総合 スーパー	559 その他の 各種商品 小売業 (従業員が 常時 50人未満)	56 織物・ 衣服・ 身の回り 品小売業	561 呉服・ 服地・ 寝具 小売業	562 男子服 小売業	563 婦人・ 子供 服業	564 靴・ 履物 小売業	569 その他の織 物・衣服・ 身の回り 品小売業
旭町	38	—	—	—	3	—	—	3	—	—
1丁目	23	—	—	—	1	—	—	1	—	—
2丁目	5	—	—	—	—	—	—	—	—	—
3丁目	10	—	—	—	2	—	—	2	—	—
土支田	50	—	—	—	5	1	2	2	—	—
1丁目	10	—	—	—	1	1	—	—	—	—
2丁目	13	—	—	—	—	—	—	—	—	—
3丁目	12	—	—	—	2	—	—	2	—	—
4丁目	15	—	—	—	2	—	2	—	—	—
富士見台	68	—	—	—	12	3	1	6	—	2
1丁目	3	—	—	—	1	—	—	1	—	—
2丁目	54	—	—	—	10	3	1	4	—	2
3丁目	5	—	—	—	—	—	—	—	—	—
4丁目	6	—	—	—	1	—	—	1	—	—
南田中	34	—	—	—	4	—	2	—	—	2
1丁目	4	—	—	—	—	—	—	—	—	—
2丁目	10	—	—	—	3	—	1	—	—	2
3丁目	11	—	—	—	1	—	1	—	—	—
4丁目	3	—	—	—	—	—	—	—	—	—
5丁目	6	—	—	—	—	—	—	—	—	—
高野台	53	—	—	—	3	1	—	1	—	1
1丁目	23	—	—	—	2	—	—	1	—	1
2丁目	8	—	—	—	—	—	—	—	—	—
3丁目	11	—	—	—	1	1	—	—	—	—
4丁目	8	—	—	—	—	—	—	—	—	—
5丁目	3	—	—	—	—	—	—	—	—	—
谷原	56	—	—	—	4	1	1	2	—	—
1丁目	16	—	—	—	—	—	—	—	—	—
2丁目	8	—	—	—	1	—	—	1	—	—
3丁目	6	—	—	—	—	—	—	—	—	—
4丁目	5	—	—	—	—	—	—	—	—	—
5丁目	19	—	—	—	3	1	1	1	—	—
6丁目	2	—	—	—	—	—	—	—	—	—
三原台	35	—	—	—	1	—	—	—	1	—
1丁目	14	—	—	—	—	—	—	—	—	—
2丁目	10	—	—	—	—	—	—	—	—	—
3丁目	11	—	—	—	1	—	—	—	1	—
石神井町	213	1	1	—	28	3	2	18	2	3
1丁目	6	—	—	—	—	—	—	—	—	—
2丁目	50	1	1	—	4	1	—	2	1	—
3丁目	92	—	—	—	20	2	2	12	1	3
4丁目	14	—	—	—	—	—	—	—	—	—
5丁目	11	—	—	—	—	—	—	—	—	—
6丁目	10	—	—	—	2	—	—	2	—	—
7丁目	15	—	—	—	2	—	—	2	—	—
8丁目	15	—	—	—	—	—	—	—	—	—
石神井台	101	—	—	—	4	1	1	1	1	—
1丁目	6	—	—	—	1	—	—	1	—	—
2丁目	11	—	—	—	1	—	1	—	—	—
3丁目	18	—	—	—	1	1	—	—	—	—
4丁目	11	—	—	—	—	—	—	—	—	—
5丁目	12	—	—	—	—	—	—	—	—	—
6丁目	12	—	—	—	—	—	—	—	—	—
7丁目	22	—	—	—	1	—	—	—	1	—
8丁目	9	—	—	—	—	—	—	—	—	—
上石神井	138	—	—	—	21	5	5	6	2	3
1丁目	65	—	—	—	12	3	3	5	—	1
2丁目	31	—	—	—	4	1	—	1	2	—
3丁目	24	—	—	—	3	—	2	—	—	1
4丁目	18	—	—	—	2	1	—	—	—	1
上石神井南町	1	—	—	—	1	—	—	1	—	—

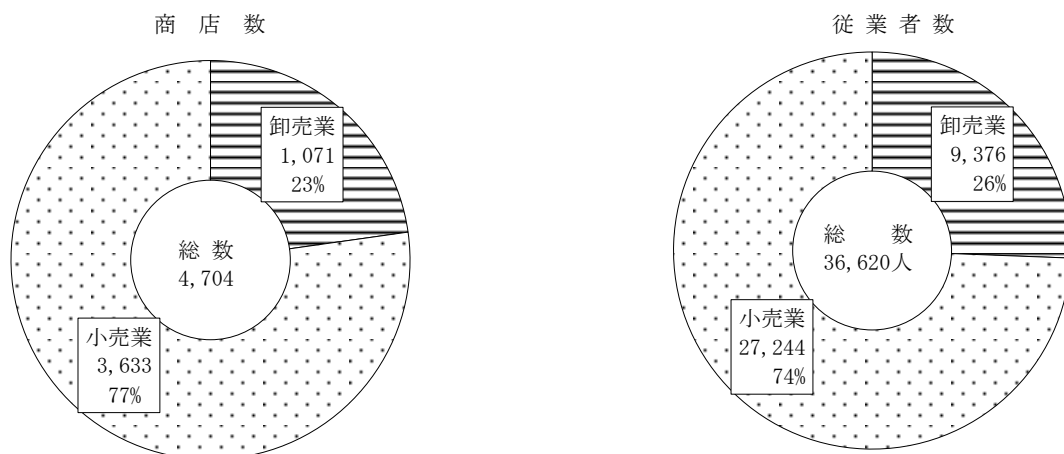
者数および年間販売額等

業(つづき)

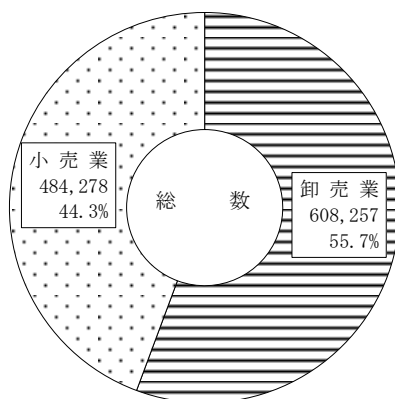
産業(小分類)別商店数			経営組織別商店数		売場面積 m ²	従業者数	年間商品 販売額 百万円	町 丁 名
606 写真機 ・ 写真材料 小売業	607 時計・ 眼鏡・ 光学機械 小売業	609 他に分類 されない 小売業	法 人	個 人				
—	—	7	20	18	1,753	340	8,983	旭 町
—	—	4	14	9	1,237	241	8,330	1丁目
—	—	1	2	3	174	12	146	2丁目
—	—	2	4	6	342	87	508	3丁目
—	—	7	20	30	4,801	404	7,207	土 支 田
—	—	1	4	6	508	72	2,153	1丁目
—	—	—	7	6	2,701	194	2,915	2丁目
—	—	1	4	8	809	84	1,487	3丁目
—	—	5	5	10	783	54	652	4丁目
1	1	4	22	46	3,247	246	2,269	富 士 見 台
—	—	—	1	2	330	12	261	1丁目
1	1	4	19	35	2,529	190	1,449	2丁目
—	—	—	1	4	168	14	252	3丁目
—	—	—	1	5	220	30	307	4丁目
—	—	5	16	18	6,572	315	11,111	南 田 中
—	—	1	1	3	X	15	407	1丁目
—	—	2	4	6	1,421	71	940	2丁目
—	—	1	7	4	4,327	140	8,429	3丁目
—	—	—	1	2	X	21	628	4丁目
—	—	1	3	3	566	68	708	5丁目
—	1	4	42	11	9,823	765	21,602	高 野 台
—	1	2	21	2	6,584	460	9,352	1丁目
—	—	—	6	2	2,383	163	4,167	2丁目
—	—	1	5	6	315	28	349	3丁目
—	—	—	8	—	X	95	7,488	4丁目
—	—	1	2	1	X	19	246	5丁目
—	—	2	39	17	4,100	513	15,692	谷 原
—	—	—	12	4	283	166	7,102	1丁目
—	—	—	5	3	257	52	996	2丁目
—	—	—	5	1	86	47	1,410	3丁目
—	—	2	4	1	X	94	X	4丁目
—	—	—	11	8	2,012	136	3,723	5丁目
—	—	—	2	—	X	18	X	6丁目
—	1	7	14	21	3,989	193	3,773	三 原 台
—	1	2	5	9	726	109	2,263	1丁目
—	—	1	4	6	585	34	612	2丁目
—	—	4	5	6	2,678	50	897	3丁目
3	4	28	122	91	21,162	1,619	20,306	石 神 井 町
—	—	2	5	1	225	20	392	1丁目
1	1	5	34	16	8,009	641	8,051	2丁目
2	3	12	58	34	6,049	540	6,333	3丁目
—	—	1	6	8	3,572	174	2,634	4丁目
—	—	—	6	5	1,118	91	1,297	5丁目
—	—	1	3	7	378	31	224	6丁目
—	—	5	7	8	872	71	767	7丁目
—	—	2	3	12	939	51	607	8丁目
—	2	12	46	55	16,298	944	13,820	石 神 井 台
—	—	—	3	3	101	77	473	1丁目
—	—	—	4	7	2,444	189	2,006	2丁目
—	—	4	4	14	933	52	717	3丁目
—	—	2	8	3	6,408	306	4,806	4丁目
—	—	1	8	4	999	69	1,189	5丁目
—	1	2	8	4	3,060	106	1,727	6丁目
—	1	3	9	13	1,861	111	2,573	7丁目
—	—	—	2	7	492	34	329	8丁目
—	4	12	69	69	10,604	791	12,182	上 石 神 井
—	1	7	35	30	5,454	389	5,286	1丁目
—	3	4	14	17	1,688	170	1,940	2丁目
—	—	—	12	12	2,750	164	2,663	3丁目
—	—	1	8	10	712	68	2,293	4丁目
—	—	—	—	1	X	2	X	上石神井南町

商業のすがた (平成19年6月1日現在)

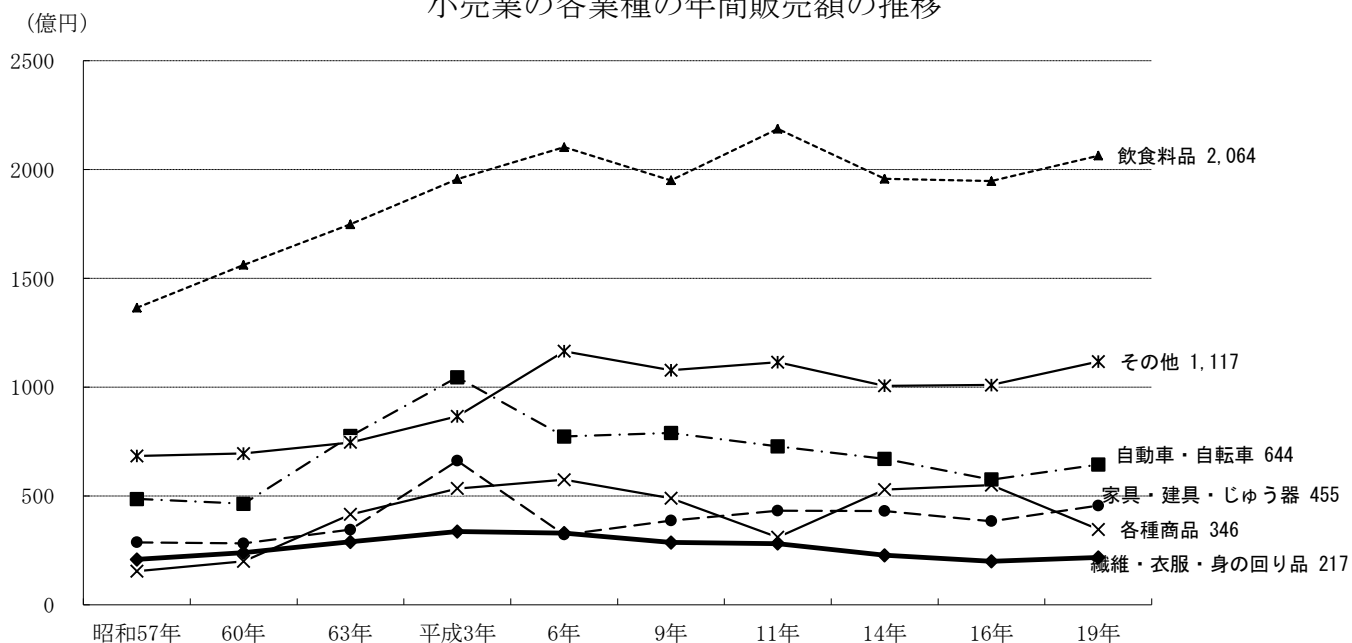
商店数等の商業二部門別構成比



年間販売額 (単位:金額百万円)



小売業の各業種の年間販売額の推移



注: 昭和57、63年、平成9、14、16年は6月1日、昭和60年は5月1日、平成3、6、11年は7月1日現在の調査期日である。

6 工業統計調査

= 調査の概要 =

わが国の工業の実態を明らかにすることを目的とする調査で、甲・乙の2調査からなる。毎年12月31日現在を調査期日とする。

= 調査の対象 =

日本標準産業分類に定める製造業に属する事業所(国の事業に属する事業所を除く)。
ただし、工場と同一の場所でない本社・本店は対象としない。

また、従業者3人以下の事業所は、特定年次以外の年は乙調査の対象から除外する。
(特定年次とは、西暦の末尾が0、3、5、8の年。)

なお、各調査の対象は、つぎのとおりである。

- 1 甲調査 従業者30人以上の事業所
- 2 乙調査 従業者29人以下の事業所

= 用語の解説 =

工場	製造業の事業所。
従業者	常用労働者と個人事業主と無給家族従業者を合わせたもの。
現金給与総額	1年間に常用労働者に対して支給した現金給与の総額。
原材料使用額等	1年間の原材料使用額、燃料使用額、電力使用額および委託生産費の合計額。
製造品出荷額等	1年間の製造品出荷額、加工賃収入額、修理料収入額、製造工程から出たくずおよび廃物の出荷額およびその他の収入額の合計額。 なお、製造品出荷額には、同一企業に属する他の事業所へ引き渡したものの、その事業所において最終製品として使用されたものおよび委託販売に出したものを含む。
加工賃収入	他の企業が所有する原材料または製品に賃加工をして受けとった加工賃。
内国消費税額	消費税、酒税、たばこ税等の納付税額または納付すべき税額。
付加価値額	生産額から、内国消費税額、原材料使用額等および原価償却額を引いたもの。
生産額	生産額は以下の式で求める。 $\text{生産額} = \text{製造品出荷額等} + (\text{製造品年末在庫額} - \text{製造品年初在庫額}) + (\text{半製品および仕掛品年末価額} - \text{半製品および仕掛品年初価額})$
粗付加価値額	製造品出荷額等から、内国消費税額および原材料使用額等を引いたもの。 粗付加価値額は、製造品出荷額等を生産額とみなす、減価償却額を調査しない、の2点で付加価値額と異なる。
産業分類	日本標準産業分類に基づく分類(中・小・細)により、事業所の主要な製造品目から1事業所を1分類に格付けしている。

39 工場数、従業者数および製造品出荷額等の推移

(各年12月31日現在)

年次	工場数	従業者数			現金給与総額 百万円	原材料使用額等 百万円
		総数	常用労働者	個人事業主 および 家族従業者		
昭和 40 年	402	11,224	11,039	185	4,716	16,678
41	841	15,606	15,125	481	7,085	24,115
42	946	16,169	15,590	579	8,242	27,499
43	1,040	17,863	17,253	610	10,084	32,885
44	1,396	19,376	18,429	947	12,463	39,382
45	1,358	18,519	17,685	834	14,012	43,278
46	1,281	17,901	17,082	819	15,663	47,014
47	1,332	16,817	15,965	852	16,366	47,199
48	1,718	18,171	17,026	1,145	21,214	57,536
49	1,563	15,617	14,605	1,012	22,651	57,561
50	1,927	16,771	15,411	1,360	26,427	57,945
51	1,934	17,224	15,884	1,340	29,427	68,644
52	1,880	16,180	14,878	1,302	30,136	70,265
53	2,194	17,350	15,727	1,623	34,117	80,397
54	2,069	16,734	15,263	1,471	34,949	84,889
55	1,970	15,849	14,501	1,348	35,802	94,468
* 56	1,134 (87)	14,390 (188)	13,994	396	36,676	99,472
* 57	1,014 (81)	12,966 (180)	12,646	320	36,190	91,137
58	2,146	15,495	13,950	1,545	39,712	98,245
* 59	1,007 (107)	12,634 (221)	12,280	354	35,777	98,333
60	1,915	14,474	13,112	1,362	39,826	107,292
* 61	944 (95)	12,179 (213)	11,871	308	35,871	90,993
* 62	833 (77)	10,686 (166)	10,450	236	34,300	91,391
63	1,636	12,050	11,010	1,040	38,963	90,797
* 平成 元 年	742 (70)	9,796 (155)	9,623	173	35,505	90,498
2	1,466	11,708	10,738	970	40,990	100,560
* 3	708 (77)	9,623 (172)	9,445	178	38,240	91,967
* 4	638 (75)	9,152 (165)	9,008	144	37,519	81,508
5	1,296	9,961	9,180	781	37,925	74,845
* 6	572 (69)	8,137 (147)	8,034	103	34,351	66,451
7	1,187	9,067	8,378	689	35,327	72,499
* 8	511 (66)	7,148 (149)	7,065	83	31,754	62,198
* 9	476 (50)	6,999 (113)	6,928	71	30,120	59,831
10	1,301	9,947	9,177	770	37,639	77,249
* 11	542 (55)	7,548 (119)	7,479	69	31,712	60,138
12	1,121	8,295	7,645	650	30,139	60,687
* 13	472 (42)	6,638 (89)	6,575	63	28,037	52,244
* 14	405	6,046	5,993	53	25,394	51,086
15	858	6,484	5,994	490	24,768	47,952
* 16	354	5,338	5,284	54	21,242	47,826
17	735	5,938	5,505	433	22,297	49,523
* 18	323	4,893	4,844	49	20,732	48,299
* 19	326	4,971	4,943	28	20,790	52,265

- 注：(1)「製造品出荷額」は、「くず・廃物出荷額」および「その他の収入額」を含む。
(2) *印の付してある年次は従業者4人以上の工場についての数値である。
(3) ()内は従業者1～3人の特定業種の工場についての数値で、外数である。
(4) 平成14年から特定業種の工場についての調査は中止になった。
(5)「粗付加価値額」＝「製造品出荷額等総額」－「国内消費税額」－「原材料使用額等」。
(6) 表示されている数値未満は四捨五入してある。

資料：東京都総務局統計部商工統計課「工業統計調査報告」

39 工場数、従業者数および製造品出荷額等の推移(つづき)

(各年12月31日現在)

年次	製 造 品 出 荷 額 等				粗付加価値額
	総 額	製造品出荷額	加工賃収入額	修理料収入額	
	百万円	百万円	百万円	百万円	百万円
昭和 40 年	28,718	26,880	1,825	13	12,017
41	44,363	40,930	3,898	35	20,242
42	47,330	42,630	4,629	71	19,792
43	58,222	51,755	6,420	47	25,316
44	73,418	65,097	8,230	91	34,020
45	79,942	71,717	8,116	109	36,627
46	82,079	73,158	8,834	87	35,025
47	85,927	75,677	10,098	152	38,682
48	107,913	94,563	13,150	201	50,331
49	108,930	95,126	13,572	233	51,314
50	110,002	95,343	14,539	119	51,988
51	129,266	111,149	17,954	163	60,565
52	134,274	115,355	18,666	253	63,937
53	152,842	131,877	20,663	303	72,370
54	161,403	138,658	22,494	251	76,463
55	173,512	148,638	24,616	259	78,961
* 56	183,445 (897)	160,412	22,666	367	83,881
* 57	169,809 (867)	150,674	18,727	409	78,563
58	188,861	165,160	23,216	485	90,564
* 59	179,136 (1,302)	159,776	19,013	348	80,734
60	190,631	165,664	24,607	360	83,255
* 61	163,197 (1,464)	144,461	18,323	412	72,147
* 62	163,375 (1,092)	146,691	15,746	285	71,932
63	169,326	147,706	21,314	305	78,494
* 平成 元 年	167,914 (1,156)	150,125	17,346	444	76,062
2	187,805	165,107	22,468	230	85,841
* 3	170,485 (1,262)	151,074	19,083	329	77,298
* 4	155,594 (1,142)	138,548	16,584	463	72,781
5	148,858	131,033	17,524	302	72,802
* 6	131,438 (1,014)	118,796	12,236	407	63,737
7	142,734	126,070	16,015	650	68,802
* 8	123,026 (979)	111,133	11,346	541	59,464
* 9	120,406 (803)	107,918	11,993	492	58,932
10	154,684	135,446	18,786	452	74,895
* 11	122,710 (678)	110,211	11,915	580	60,434
12	124,040	111,160	12,568	306	61,417
* 13	112,428 (513)	103,749	83,486	297	57,438
* 14	104,046	103,749	8,622	182	50,501
15	102,531	92,046	10,412	73	52,060
* 16	97,815	90,364	7,401	50	47,917
17	96,433	86,595	9,735	101	44,900
* 18	93,286	86,590	6,559	133	43,065
* 19	99,243	89,261	7,660	36	45,079

40 町 ・ 従 業 者 規 模 別 工 場 数

(平成17年12月31日現在)

町 名	総 数	1 ~ 3 人	4 ~ 9 人	10 ~ 19 人	20 ~ 29 人	30 ~ 49 人	50 ~ 99 人	100 ~ 299 人	300 ~ 499 人	500 人 以 上
総 数	735	383	231	57	30	15	14	5	-	-
旭 丘	7	2	4	-	1	-	-	-	-	-
小 竹 町	3	1	1	-	-	-	1	-	-	-
栄 町	3	2	-	1	-	-	-	-	-	-
羽 沢	17	5	7	1	3	-	1	-	-	-
豊 玉 上	8	3	3	-	1	1	-	-	-	-
豊 玉 中	13	3	9	1	-	-	-	-	-	-
豊 玉 中	6	-	6	-	-	-	-	-	-	-
豊 玉 北	17	8	5	3	-	-	1	-	-	-
中 村 南	6	2	2	1	-	-	1	-	-	-
中 村 南	5	3	2	-	-	-	-	-	-	-
中 村 北	7	3	3	1	-	-	-	-	-	-
桜 台	17	14	-	2	1	-	-	-	-	-
練 馬	6	4	1	1	-	-	-	-	-	-
向 山	6	5	-	1	-	-	-	-	-	-
貫 井	34	11	12	4	4	-	2	1	-	-
氷 錦	10	4	6	-	-	-	-	-	-	-
平 川 和	44	26	11	5	1	1	-	-	-	-
早 台	29	17	11	-	1	-	-	-	-	-
春 宮	17	11	3	3	-	-	-	-	-	-
日 町	36	24	9	1	2	-	-	-	-	-
高 松	30	12	9	1	3	4	1	-	-	-
北 町	84	39	29	9	3	3	1	-	-	-
田 柄	42	26	12	2	1	1	-	-	-	-
光 が 丘	-	-	-	-	-	-	-	-	-	-
旭 町	24	16	5	-	1	-	1	1	-	-
土 支 田	29	16	12	-	1	-	-	-	-	-
富 士 見	11	9	1	-	-	1	-	-	-	-
南 田	6	-	5	-	-	1	-	-	-	-
高 野	10	6	1	2	-	1	-	-	-	-
谷 原	17	5	6	3	-	-	2	1	-	-
三 原	5	3	2	-	-	-	-	-	-	-
石 神 井	10	4	3	1	1	1	-	-	-	-
石 神 井	17	12	2	2	1	-	-	-	-	-
上 石 神	12	6	5	-	-	-	1	-	-	-
上 石 神	1	-	-	1	-	-	-	-	-	-
下 石 神	19	11	5	1	2	-	-	-	-	-
立 野	-	-	-	-	-	-	-	-	-	-
関 町	5	3	2	-	-	-	-	-	-	-
関 町	5	3	1	1	-	-	-	-	-	-
関 町	7	5	1	1	-	-	-	-	-	-
東 大 泉	21	8	8	1	1	-	1	2	-	-
西 大 泉	-	-	-	-	-	-	-	-	-	-
南 大 泉	14	9	3	-	1	-	1	-	-	-
大 泉	10	6	3	-	-	1	-	-	-	-
大 泉	45	25	15	5	-	-	-	-	-	-
大 泉 学 園 町	20	11	6	2	1	-	-	-	-	-

注：区集計による数値のため、経済産業省が公表する数値と相違があり得る。
資 料：総務部総務課

41 町・産業

町名	総数	9 食料品	10 飲料・ たばこ・ 飼料	11 繊維工業	12 衣服・ その他の 繊維製品	13 木材・ 製品	14 家具・ 備品	15 パルプ・ 紙・ 紙加工品	16 出版・ 印刷・ 関連 産業	17 化学工業	18 石油製品 ・ 石炭製品	19 プラ スチック 製 品
総数	735	54	2	15	110	12	47	22	112	9	-	45
旭丘	7	-	-	-	1	-	1	-	3	-	-	2
小竹	3	-	-	-	1	-	-	-	-	-	-	-
栄町	3	-	-	-	1	1	-	-	1	-	-	-
羽沢	17	2	1	-	2	-	2	-	1	-	-	-
豊玉	8	2	-	-	1	-	1	-	-	-	-	-
豊玉	13	-	-	-	1	-	1	-	3	1	-	1
豊玉	6	-	-	-	1	-	-	-	4	-	-	-
豊中	17	1	-	-	2	1	-	2	7	-	-	2
中村	6	1	-	-	2	-	-	-	-	-	-	-
中村	5	1	-	-	-	-	-	-	3	-	-	-
中村	7	-	-	-	-	-	-	-	1	-	-	-
練馬	17	-	-	-	2	-	-	-	5	1	-	2
向山	6	1	-	-	2	-	-	-	2	1	-	-
貫井	6	-	-	-	1	-	1	-	-	-	-	1
貫井	34	2	-	-	3	1	2	1	8	-	-	2
氷平	10	-	-	-	-	-	-	-	4	-	-	2
早和	44	3	-	1	2	-	1	5	4	-	-	-
早春	29	-	-	-	3	2	-	2	6	-	-	3
春日	17	2	-	-	2	-	3	-	2	-	-	-
春日	36	1	-	2	13	1	3	2	2	1	-	3
高北	30	6	-	2	2	-	1	-	3	-	-	1
北田	84	3	-	-	7	-	3	1	15	1	-	4
田柄	42	4	-	-	13	-	2	3	8	-	-	1
光が	-	-	-	-	-	-	-	-	-	-	-	-
旭丘	24	3	-	-	5	1	3	1	1	-	-	2
土支	29	-	-	3	8	-	2	1	4	-	-	1
富士	11	3	-	2	1	1	-	-	-	-	-	1
南田	6	1	-	1	1	-	-	-	-	-	-	2
高野	10	1	-	-	1	-	-	-	1	-	-	-
高谷	17	1	-	-	2	-	-	1	1	-	-	2
三原	5	-	-	1	-	-	1	-	2	-	-	-
石神	10	1	-	-	3	-	2	-	-	-	-	-
石神	17	3	1	-	1	1	3	-	1	1	-	1
上石	12	1	-	1	1	-	1	-	3	-	-	-
上石	1	-	-	-	-	-	-	-	-	-	-	1
下石	19	3	-	1	2	-	-	1	3	-	-	-
立野	-	-	-	-	-	-	-	-	-	-	-	-
関町	5	-	-	-	-	-	2	-	1	-	-	-
関町	5	2	-	-	-	-	-	-	-	-	-	1
関町	7	-	-	-	-	-	2	-	2	-	-	-
東大	21	-	-	-	2	-	1	1	4	1	-	1
西大	-	-	-	-	-	-	-	-	-	-	-	-
西南	14	1	-	-	4	-	1	-	1	-	-	2
南大	10	-	-	-	2	-	-	-	1	-	-	2
大泉	45	5	-	1	13	3	3	1	2	-	-	4
大泉	20	-	-	-	2	-	5	-	3	2	-	1

注：区集計による数値のため、経済産業省が公表する数値と相違があり得る。
資料：総務部総務課

別工場数

(平成17年12月31日現在)

20	21	22	23	24	25	26	27	28	29	30	31	32	町名		
ゴム製品	なめし・ 革同製品・ 毛皮	窯業・ 土石製品	鉄鋼業	非鉄金属	金属製品	一般 機械器具	電気 機械器具	情報通信 機械器具	電子部品 ・ デバイス	輸送用 機械器具	精密 機械器具	その他			
2	5	9	-	10	44	48	43	4	17	17	47	61	総	数	
-	-	-	-	-	-	-	-	-	-	-	-	-	-	旭	丘
-	-	-	-	1	-	1	-	-	-	-	-	-	-	小	竹
-	-	-	-	-	-	-	-	-	-	-	-	-	-	栄	沢
-	-	1	-	-	2	-	-	2	-	1	2	1	-	羽	上
-	-	-	-	-	1	1	-	-	-	-	-	1	1	豊	玉
-	1	-	-	-	1	1	-	-	-	-	2	1	-	豊	玉
-	-	-	-	-	-	-	1	-	-	-	-	-	-	豊	玉
-	-	-	-	-	1	1	-	-	-	-	-	-	1	豊	玉
-	-	-	-	-	-	1	1	-	-	1	-	-	1	中	村
-	-	-	-	-	-	-	1	-	-	-	-	-	-	中	村
-	-	1	-	-	1	-	-	-	-	-	2	2	2	中	村
-	-	-	-	-	2	2	-	-	1	-	-	2	2	中	村
-	-	-	-	-	-	-	-	-	-	-	-	-	-	練	村
-	-	-	-	-	1	1	-	-	-	-	-	-	-	練	村
-	-	-	-	-	1	2	5	-	1	1	4	1	1	向	井
-	-	-	-	-	-	1	-	-	-	-	-	-	3	向	井
-	-	1	-	2	6	5	3	-	2	2	6	1	1	向	井
-	1	1	-	1	-	3	-	-	2	-	1	4	4	向	井
-	-	-	-	-	1	2	-	1	1	-	1	2	2	向	井
-	-	-	-	-	-	1	4	-	-	-	1	2	2	向	井
-	-	2	-	-	1	6	2	-	-	1	-	3	3	向	井
-	-	-	-	1	6	6	6	-	5	6	12	8	8	向	井
-	-	1	-	-	4	-	1	-	1	-	1	3	3	向	井
-	-	-	-	-	-	-	-	-	-	-	-	-	-	向	井
-	-	1	-	1	1	1	1	-	-	-	1	2	2	向	井
-	1	-	-	1	2	-	3	-	-	-	2	1	1	向	井
1	-	-	-	-	1	2	-	-	-	-	-	-	-	向	井
-	-	-	-	1	-	-	-	2	-	-	1	3	3	向	井
-	-	-	-	-	2	3	3	-	-	-	-	2	2	向	井
-	-	-	-	-	-	-	-	-	-	1	-	-	-	向	井
-	-	-	-	1	1	-	-	-	-	2	-	-	-	向	井
-	-	-	-	-	1	-	1	-	-	-	1	2	2	向	井
-	-	-	-	-	1	1	1	-	-	-	-	1	2	向	井
-	-	-	-	-	-	-	-	-	-	-	-	-	-	向	井
-	1	-	-	1	2	-	3	-	-	-	2	1	1	向	井
-	-	-	-	-	1	2	-	2	-	-	-	-	-	向	井
-	-	-	-	-	-	-	-	2	-	-	-	-	-	向	井
-	-	-	-	-	1	-	-	-	1	-	-	-	-	向	井
-	-	-	-	-	-	-	1	-	-	-	-	2	2	向	井
-	1	-	-	-	1	2	1	1	1	-	3	2	2	向	井
-	1	-	-	-	1	1	-	-	-	1	-	2	2	向	井
-	-	1	-	-	-	-	3	-	1	-	-	2	2	向	井

42 産業別および従業者規模別工場数、

区 分	工場数	従 業 者 数			現金給与総額	原 材 料 使用額等
		計	常用労働者	個人事業主 および 家族従業者		
					万円	万円
総 (産業中分類別)	735	5,938	5,505	433	2,229,734	4,952,329
9 食 料 品 製 造 業	54	1,178	1,159	19	364,385	1,190,017
10 飲 料 ・ た ば こ ・ 飼 料 製 造 業	2	13	12	1	x	x
11 織 維 工 業 (衣服、その他の繊維製品を除く)	15	46	33	13	12,869	16,022
12 衣 服 ・ そ の 他 の 織 維 製 品 製 造 業	110	419	303	116	66,969	72,678
13 木 材 ・ 木 製 品 製 造 業 (家具を除く)	12	28	19	9	8,512	11,023
14 家 具 ・ 装 備 品 製 造 業	47	164	135	29	51,897	68,049
15 パ ル プ ・ 紙 ・ 紙 加 工 品 製 造 業	22	203	194	9	84,135	190,270
16 印 刷 ・ 同 関 連 業	112	898	838	60	343,169	499,879
17 化 学 工 業	9	52	50	2	25,754	39,523
18 石 油 製 品 ・ 石 炭 製 品 製 造 業	-	-	-	-	-	-
19 プ ラ ス チ ッ ク 製 品 製 造 業	45	311	290	21	120,375	176,741
20 ゴ ム 製 品 製 造 業	2	12	12	-	x	x
21 な め し 革 ・ 同 製 品 ・ 毛 皮 製 造 業	5	17	15	2	4,586	7,732
22 窯 業 ・ 土 石 製 品 製 造 業	9	64	64	-	31,851	22,929
23 鉄 鋼 業	-	-	-	-	-	-
24 非 鉄 金 属 製 造 業	10	271	268	3	113,529	455,621
25 金 属 製 品 製 造 業	44	193	164	29	57,596	82,757
26 一 般 機 械 器 具 製 造 業	48	317	302	15	123,939	182,504
27 電 気 機 械 器 具 製 造 業	43	292	275	17	111,207	198,918
28 情 報 通 信 機 械 器 具 製 造 業	4	299	297	2	212,627	509,399
29 電 子 部 品 ・ デ バ イ ス 製 造 業	17	77	69	8	23,475	18,506
30 輸 送 用 機 械 器 具 製 造 業	17	180	172	8	68,524	139,013
31 精 密 機 械 器 具 製 造 業	47	490	466	24	228,366	432,373
32 そ の 他 の 製 造 業	61	414	368	46	171,039	616,922
(従 業 者 規 模 別)						
1 ~ 3 人	383	790	414	376	114,857	170,778
4 ~ 9 人	231	1,301	1,244	57	422,725	454,908
10 ~ 19 人	57	785	785	-	316,006	692,602
20 ~ 29 人	30	728	728	-	283,763	649,809
30 ~ 49 人	15	608	608	-	253,429	927,423
50 ~ 99 人	14	974	974	-	408,988	983,485
100 ~ 199 人	4	512	512	-	x	x
200 人 以 上	1	240	240	-	x	x

注：「製造品出荷額」には、「くず・廃物出荷額」や「その他の収入額」を含まない。（表39とは取扱が異なるので注意）
資 料：東京都総務局統計部商工統計課「平成17年 工業統計調査報告」

従業者数および製造品出荷額等

(平成17年12月31日現在)

製 造 品 出 荷 額 等			粗 付 加 価 値 額	区 分
計	う ち 製 造 品 出 荷 額	う ち 加 工 賃 額		
万円	万円	万円	万円	
9,643,320	8,659,545	973,471	4,489,997	総 産 業 中 分 類 別 数 (産 業 中 分 類 別)
2,217,648	2,212,622	5,026	979,114	9 食 料 品 製 造 業
x	x	x	x	10 飲 料 ・ た ば こ ・ 飼 料 製 造 業
41,367	29,107	12,232	24,138	11 織 維 工 業 (衣服、その他の繊維製品を除く)
194,529	70,608	123,834	116,082	12 衣 服 ・ そ の 他 の 織 維 製 品 製 造 業
18,448	14,586	x	7,072	13 木 材 ・ 木 製 品 製 造 業 (家 具 を 除 く)
145,880	142,237	3,307	74,124	14 家 具 ・ 装 備 品 製 造 業
368,507	293,308	75,139	170,500	15 パ ル プ ・ 紙 ・ 紙 加 工 品 製 造 業
1,128,626	872,963	255,583	598,851	16 印 刷 ・ 同 関 連 産 業
99,010	98,810	200	56,749	17 化 学 工 業
-	-	-	-	18 石 油 製 品 ・ 石 炭 製 品 製 造 業
421,437	391,896	29,541	233,068	19 プ ラ ス チ ッ ク 製 品 製 造 業
x	x	x	x	20 ゴ ム 製 品 製 造 業
15,551	15,454	75	7,447	21 な め し 革 ・ 同 製 品 ・ 毛 皮 製 造 業
115,495	111,380	4,104	88,158	22 窯 業 ・ 土 石 製 品 製 造 業
-	-	-	-	23 鉄 鋼 業
824,115	787,767	36,348	354,391	24 非 鉄 金 属 製 造 業
218,299	189,974	28,178	129,581	25 金 属 製 品 製 造 業
448,799	408,067	33,929	254,389	26 一 般 機 械 器 具 製 造 業
413,907	349,715	63,564	204,757	27 電 気 機 械 器 具 製 造 業
737,684	737,684	-	217,178	28 情 報 通 信 機 械 器 具 製 造 業
48,703	29,168	19,524	28,759	29 電 子 部 品 ・ デ バ イ ス 製 造 業
283,714	236,734	46,980	138,473	30 輸 送 用 機 械 器 具 製 造 業
748,311	716,181	31,374	305,884	31 精 密 機 械 器 具 製 造 業
1,116,175	914,799	200,213	486,365	32 そ の 他 の 製 造 業
				(従 業 者 規 模 別)
422,095	283,572	137,225	239,348	1 ~ 3 人
1,143,302	878,552	258,132	655,650	4 ~ 9 人
1,261,706	1,003,837	255,826	542,006	10 ~ 19 人
1,255,453	1,000,522	254,586	577,008	20 ~ 29 人
1,737,994	1,692,794	45,200	784,545	30 ~ 49 人
1,966,216	1,943,714	22,502	937,662	50 ~ 99 人
x	x	-	x	100 ~ 199 人
x	x	-	x	200 人 以 上

43 町丁別工場数、従業者

町丁名	工場数	従業者数			現金給与総額	原材料使用額等
		計	常用労働者	個人事業主および 家族従業者		
総数	735	5,938	5,505	433	2,229,734	4,952,329
旭	7	50	45	5	18,037	44,083
1丁目	7	50	45	5	18,037	44,083
2丁目	-	-	-	-	-	-
小竹町	3	89	89	-	43,681	137,325
1丁目	1	x	x	x	x	x
2丁目	2	x	x	x	x	x
栄羽町	3	23	20	3	9,214	7,048
羽	17	205	201	4	61,096	143,134
1丁目	1	x	x	x	x	x
2丁目	2	x	x	x	x	x
3丁目	14	205	201	4	61,096	143,134
豊玉上	8	83	81	2	26,487	30,365
1丁目	2	x	x	x	x	x
2丁目	6	83	81	2	26,487	30,365
豊玉中	13	69	65	4	19,399	22,984
1丁目	4	22	20	2	4,029	3,290
2丁目	5	32	31	1	10,247	11,431
3丁目	4	15	14	1	5,123	8,263
4丁目	-	-	-	-	-	-
豊玉南	6	29	28	1	7,217	4,920
1丁目	3	13	12	1	3,224	3,160
2丁目	-	-	-	-	-	-
3丁目	3	16	16	-	3,993	1,760
豊玉北	17	149	142	7	54,192	47,163
1丁目	3	53	53	-	16,611	22,286
2丁目	2	x	x	x	x	x
3丁目	6	68	63	5	27,375	19,488
4丁目	3	28	26	2	10,206	5,389
5丁目	1	x	x	x	x	x
6丁目	2	x	x	x	x	x
中村	6	88	85	3	39,972	16,814
1丁目	-	-	-	-	-	-
2丁目	5	88	85	3	39,972	16,814
3丁目	1	x	x	x	x	x
中村南	5	14	12	2	3,284	6,994
1丁目	2	x	x	x	x	x
2丁目	3	14	12	2	3,284	6,994
3丁目	-	-	-	-	-	-
中村北	7	46	44	2	19,882	40,419
1丁目	5	46	44	2	19,882	40,419
2丁目	1	x	x	x	x	x
3丁目	-	-	-	-	-	-
4丁目	1	x	x	x	x	x
桜	17	88	76	12	27,312	49,744
1丁目	5	10	4	6	1,415	1,616
2丁目	3	7	3	4	1,200	2,546
3丁目	3	12	10	2	3,097	3,182
4丁目	1	x	x	x	x	x
5丁目	2	x	x	x	x	x
6丁目	3	59	59	-	21,600	42,400
練馬	6	30	26	4	7,983	19,468
1丁目	1	x	x	x	x	x
2丁目	3	30	26	4	7,983	19,468
3丁目	-	-	-	-	-	-
4丁目	2	x	x	x	x	x
向山	6	23	18	5	6,981	4,405
1丁目	1	x	x	x	x	x
2丁目	2	x	x	x	x	x
3丁目	-	-	-	-	-	-
4丁目	3	23	18	5	6,981	4,405

注：(1) 区集計による数値のため、経済産業省が公表する数値と相違があり得る。

(2) 「修理料収入額」は、「くず・廃物出荷額」および「その他の収入額」を含む。(表39とは取扱が異なるので注意)

資料：総務部総務課

数 お よ び 製 造 品 出 荷 額 等

(平成17年12月31日現在)

製 造 品 出 荷 額 等				付加価値額 (9人以下は 粗付加価値額)	町 丁 名
計	製造品出荷額	加工賃収入額	修理料収入額		
万円	万円	万円	万円	万円	
9,643,320	8,659,545	973,471	10,304	4,207,590	総 数
78,255	37,648	40,607	-	33,491	旭 丘
78,255	37,648	40,607	-	33,491	1 丁目
-	-	-	-	-	2 丁目
254,410	250,127	4,103	180	108,114	小 竹 町
x	x	x	x	x	1 丁目
x	x	x	x	x	2 丁目
26,689	24,645	2,044	-	16,527	栄 町
306,141	296,765	9,376	-	135,336	羽 沢
x	x	x	x	x	1 丁目
x	x	x	x	x	2 丁目
306,141	296,765	9,376	-	135,336	3 丁目
92,849	88,246	4,603	-	57,906	豊 玉 上
x	x	x	x	x	1 丁目
92,849	88,246	4,603	-	57,906	2 丁目
54,916	49,589	4,331	996	30,148	豊 玉 中
11,352	8,352	3,000	-	7,678	1 丁目
28,451	27,224	1,161	66	15,916	2 丁目
15,113	14,013	170	930	6,554	3 丁目
-	-	-	-	-	4 丁目
17,530	11,020	6,510	-	12,009	豊 玉 南
8,252	6,032	2,220	-	4,849	1 丁目
-	-	-	-	-	2 丁目
9,278	4,988	4,290	-	7,160	3 丁目
131,237	123,693	7,544	-	71,369	豊 玉 北
48,440	44,846	3,594	-	24,174	1 丁目
x	x	x	x	x	2 丁目
73,640	70,153	3,487	-	47,788	3 丁目
9,157	8,694	463	-	593	4 丁目
x	x	x	x	x	5 丁目
x	x	x	x	x	6 丁目
89,485	74,057	15,428	-	65,060	中 村
-	-	-	-	-	1 丁目
89,485	74,057	15,428	-	65,060	2 丁目
x	x	x	x	x	3 丁目
12,216	12,006	210	-	4,973	中 村 南
x	x	x	x	x	1 丁目
12,216	12,006	210	-	4,973	2 丁目
-	-	-	-	-	3 丁目
74,966	68,015	6,916	35	32,322	中 村 北
74,966	68,015	6,916	35	32,322	1 丁目
x	x	x	x	x	2 丁目
-	-	-	-	-	3 丁目
x	x	x	x	x	4 丁目
89,259	69,754	19,505	-	36,046	桜 台
3,820	1,837	1,983	-	2,098	1 丁目
4,165	3,287	878	-	1,542	2 丁目
7,924	6,280	1,644	-	4,516	3 丁目
x	x	x	x	x	4 丁目
x	x	x	x	x	5 丁目
73,350	58,350	15,000	-	27,890	6 丁目
32,406	11,973	20,433	-	12,651	練 馬
x	x	x	x	x	1 丁目
32,406	11,973	20,433	-	12,651	2 丁目
-	-	-	-	-	3 丁目
x	x	x	x	x	4 丁目
39,828	38,128	1,700	-	33,736	向 山
x	x	x	x	x	1 丁目
x	x	x	x	x	2 丁目
-	-	-	-	-	3 丁目
39,828	38,128	1,700	-	33,736	4 丁目

43 町丁別工場数、従業者数

町丁名	工場数	従業者数			現金給与総額	原材料使用額等	
		計	常用労働者	個人事業主および 家族従業者			
					万円	万円	
貫	井	34	514	499	15	221,727	383,878
1	丁目	4	28	26	2	9,303	10,989
2	丁目	8	80	78	2	35,940	40,239
3	丁目	7	125	123	2	51,352	36,309
4	丁目	8	211	207	4	95,931	270,179
5	丁目	7	70	65	5	29,201	26,162
錦		10	41	34	7	11,080	7,344
1	丁目	5	25	22	3	5,679	2,782
2	丁目	5	16	12	4	5,401	4,562
氷	川	44	242	221	21	76,891	242,053
1	丁目	1	x	x	x	x	x
2	丁目	8	41	37	4	11,711	30,101
3	丁目	20	128	122	6	53,976	185,654
4	丁目	15	73	62	11	11,204	26,298
平	和	29	121	106	15	31,754	55,279
1	丁目	10	33	26	7	6,557	3,640
2	丁目	8	29	26	3	6,424	2,845
3	丁目	4	40	40	-	14,697	45,005
4	丁目	7	19	14	5	4,076	3,789
早	宮	17	71	57	14	22,246	34,276
1	丁目	6	23	16	7	7,000	11,327
2	丁目	8	48	41	7	15,246	22,949
3	丁目	2	x	x	x	x	x
4	丁目	1	x	x	x	x	x
春	日	36	149	115	34	41,172	87,202
1	丁目	2	x	x	x	x	x
2	丁目	11	67	62	5	25,854	64,844
3	丁目	2	x	x	x	x	x
4	丁目	11	40	27	13	8,235	7,868
5	丁目	3	24	15	9	3,507	11,616
6	丁目	7	18	11	7	3,576	2,874
高	松	30	390	381	9	140,252	322,621
1	丁目	6	16	15	1	4,162	10,153
2	丁目	4	78	78	-	42,162	106,706
3	丁目	3	31	30	1	5,473	10,438
4	丁目	6	91	88	3	27,379	60,762
5	丁目	5	92	90	2	30,732	32,151
6	丁目	6	82	80	2	30,344	102,411
北	町	84	634	586	48	270,664	878,608
1	丁目	15	170	165	5	72,858	94,689
2	丁目	11	38	29	9	11,630	22,010
3	丁目	22	224	215	9	118,971	628,728
4	丁目	-	-	-	-	-	-
5	丁目	14	130	121	9	47,493	108,839
6	丁目	7	25	20	5	10,929	17,694
7	丁目	7	25	21	4	5,224	2,531
8	丁目	8	22	15	7	3,559	4,117
田	柄	42	210	179	31	53,482	47,715
1	丁目	14	46	38	8	6,498	1,932
2	丁目	3	8	7	1	3,516	5,114
3	丁目	18	117	103	14	30,881	27,247
4	丁目	4	28	23	5	10,587	12,377
5	丁目	3	11	8	3	2,000	1,045
光	が	-	-	-	-	-	-
1	丁目	-	-	-	-	-	-
2	丁目	-	-	-	-	-	-
3	丁目	-	-	-	-	-	-
4	丁目	-	-	-	-	-	-
5	丁目	-	-	-	-	-	-
6	丁目	-	-	-	-	-	-
7	丁目	-	-	-	-	-	-

および製造品出荷額等(つづき)

製 造 品 出 荷 額 等				付加価値額 (9人以下は 粗付加価値額)	町 丁 名
計	製造品出荷額	加工賃収入額	修理料収入額		
万円	万円	万円	万円	万円	
851,259	825,068	25,022	1,169	435,731	貫 井
27,185	23,105	4,080	-	14,003	1 丁目
98,228	86,783	11,032	413	55,239	2 丁目
90,300	89,732	312	256	46,821	3 丁目
572,132	571,032	600	500	285,514	4 丁目
63,414	54,416	8,998	-	34,154	5 丁目
22,338	11,050	11,288	-	14,279	錦
8,698	-	8,698	-	5,634	1 丁目
13,640	11,050	2,590	-	8,645	2 丁目
428,991	331,133	93,601	4,257	169,807	氷 川 台
x	x	x	x	x	1 丁目
54,678	36,500	14,373	3,805	22,521	2 丁目
315,378	243,512	71,474	392	116,537	3 丁目
58,935	51,121	7,754	60	30,749	4 丁目
109,986	52,333	56,757	896	51,510	平 和 台
13,880	4,197	9,563	120	9,753	1 丁目
20,222	14,855	5,367	-	16,550	2 丁目
64,065	28,354	35,347	364	17,559	3 丁目
11,819	4,927	6,480	412	7,648	4 丁目
63,050	57,826	5,224	-	25,449	早
14,117	12,127	1,990	-	2,095	1 丁目
48,933	45,699	3,234	-	23,354	2 丁目
x	x	x	x	x	3 丁目
x	x	x	x	x	4 丁目
161,383	108,170	53,124	89	68,330	春 日 町
x	x	x	x	x	1 丁目
106,753	63,580	43,084	89	38,283	2 丁目
x	x	x	x	x	3 丁目
30,835	25,775	5,060	-	21,185	4 丁目
12,160	10,500	1,660	-	517	5 丁目
11,635	8,315	3,320	-	8,345	6 丁目
698,757	680,252	18,437	68	350,585	高
17,657	15,088	2,501	68	7,147	1 丁目
207,943	206,943	1,000	-	95,607	2 丁目
21,750	20,120	1,630	-	9,681	3 丁目
143,973	140,947	3,026	-	78,021	4 丁目
131,635	130,655	980	-	93,197	5 丁目
175,799	166,499	9,300	-	66,932	6 丁目
1,595,332	1,356,863	238,368	101	690,602	北
214,502	182,449	32,053	-	112,439	1 丁目
46,249	41,978	4,271	-	22,499	2 丁目
1,062,982	910,118	152,864	-	425,158	3 丁目
-	-	-	-	-	4 丁目
210,742	204,497	6,245	-	97,058	5 丁目
37,558	2,983	34,575	-	17,592	6 丁目
10,478	4,108	6,269	101	7,568	7 丁目
12,821	10,730	2,091	-	8,288	8 丁目
140,459	46,997	93,411	51	85,019	田 柄
13,756	3,517	10,188	51	10,723	1 丁目
10,397	9,312	1,085	-	5,031	2 丁目
81,977	4,485	77,492	-	50,167	3 丁目
30,029	29,683	346	-	15,997	4 丁目
4,300	-	4,300	-	3,101	5 丁目
-	-	-	-	-	光 が 丘
-	-	-	-	-	1 丁目
-	-	-	-	-	2 丁目
-	-	-	-	-	3 丁目
-	-	-	-	-	4 丁目
-	-	-	-	-	5 丁目
-	-	-	-	-	6 丁目
-	-	-	-	-	7 丁目

43 町丁別工場数、従業者数

町丁名	工場数	従業者数			現金給与総額	原材料使用額等
		計	常用労働者	個人事業主および 家族従業者		
					万円	万円
旭町	24	324	307	17	110,382	580,357
1丁目	15	138	125	13	44,917	370,744
2丁目	6	39	35	4	9,331	9,932
3丁目	3	147	147	-	56,134	199,681
土支田	29	121	100	21	30,481	17,062
1丁目	8	32	27	5	13,540	6,714
2丁目	4	12	11	1	2,580	3,331
3丁目	9	38	31	7	8,148	2,278
4丁目	8	39	31	8	6,213	4,739
富士見台	11	62	54	8	21,262	16,039
1丁目	-	-	-	-	-	-
2丁目	4	16	10	6	3,285	983
3丁目	2	x	x	x	x	x
4丁目	5	46	44	2	17,977	15,056
南田中	6	67	65	2	22,691	187,695
1丁目	3	67	65	2	22,691	187,695
2丁目	-	-	-	-	-	-
3丁目	1	x	x	x	x	x
4丁目	1	x	x	x	x	x
5丁目	1	x	x	x	x	x
高野台	10	91	89	2	29,406	58,408
1丁目	1	x	x	x	x	x
2丁目	5	91	89	2	29,406	58,408
3丁目	2	x	x	x	x	x
4丁目	1	x	x	x	x	x
5丁目	1	x	x	x	x	x
谷原	17	345	338	7	127,326	235,174
1丁目	1	x	x	x	x	x
2丁目	1	x	x	x	x	x
3丁目	3	209	205	4	78,923	186,969
4丁目	6	44	43	1	11,052	12,138
5丁目	2	x	x	x	x	x
6丁目	4	92	90	2	37,351	36,067
三原台	5	17	16	1	7,338	13,936
1丁目	1	x	x	x	x	x
2丁目	-	-	-	-	-	-
3丁目	4	17	16	1	7,338	13,936
石神井町	10	107	104	3	40,644	50,399
1丁目	1	x	x	x	x	x
2丁目	1	x	x	x	x	x
3丁目	3	72	71	1	31,250	21,142
4丁目	-	-	-	-	-	-
5丁目	1	x	x	x	x	x
6丁目	-	-	-	-	-	-
7丁目	3	35	33	2	9,394	29,257
8丁目	1	x	x	x	x	x
石神井台	17	86	75	11	16,429	54,561
1丁目	-	-	-	-	-	-
2丁目	2	x	x	x	x	x
3丁目	3	11	6	5	1,248	4,601
4丁目	4	13	11	2	3,731	2,224
5丁目	3	18	18	-	5,962	6,602
6丁目	1	x	x	x	x	x
7丁目	3	44	40	4	5,488	41,134
8丁目	1	x	x	x	x	x
上石神井	12	141	135	6	41,045	38,522
1丁目	4	24	21	3	7,138	8,289
2丁目	1	x	x	x	x	x
3丁目	2	x	x	x	x	x
4丁目	5	117	114	3	33,907	30,233
上石神井南町	1	x	x	x	x	x

および製造品出荷額等(つづき)

製 造 品 出 荷 額 等				付加価値額 (9人以下は 粗付加価値額)	町 丁 名
計	製造品出荷額	加工賃収入額	修理料収入額		
万円	万円	万円	万円	万円	
908,400	905,779	2,621	-	271,523	旭 町
486,439	484,062	2,377	-	100,686	1 丁目
29,992	29,748	244	-	18,720	2 丁目
391,969	391,969	-	-	152,117	3 丁目
76,355	36,537	39,508	310	55,637	土 支 田
36,479	24,751	11,728	-	28,347	1 丁目
9,266	5,200	3,986	80	5,652	2 丁目
12,946	1,936	11,010	-	10,160	3 丁目
17,664	4,650	12,784	230	11,478	4 丁目
71,351	63,821	7,530	-	51,733	富 士 見 台
-	-	-	-	-	1 丁目
8,036	2,664	5,372	-	6,716	2 丁目
x	x	x	x	x	3 丁目
63,315	61,157	2,158	-	45,017	4 丁目
233,656	226,704	6,924	28	43,243	南 田 中
233,656	226,704	6,924	28	43,243	1 丁目
-	-	-	-	-	2 丁目
x	x	x	x	x	3 丁目
x	x	x	x	x	4 丁目
x	x	x	x	x	5 丁目
107,721	55,230	52,491	-	43,286	高 野 台
x	x	x	x	x	1 丁目
107,721	55,230	52,491	-	43,286	2 丁目
x	x	x	x	x	3 丁目
x	x	x	x	x	4 丁目
x	x	x	x	x	5 丁目
531,361	530,061	1,300	-	271,293	谷 原 台
x	x	x	x	x	1 丁目
x	x	x	x	x	2 丁目
376,078	375,778	300	-	170,263	3 丁目
35,491	34,791	700	-	21,688	4 丁目
x	x	x	x	x	5 丁目
119,792	119,492	300	-	79,342	6 丁目
25,144	20,648	4,496	-	10,675	三 原 台
x	x	x	x	x	1 丁目
-	-	-	-	-	2 丁目
25,144	20,648	4,496	-	10,675	3 丁目
151,391	139,609	11,697	85	93,418	石 神 井 町
x	x	x	x	x	1 丁目
x	x	x	x	x	2 丁目
105,074	93,292	11,697	85	77,425	3 丁目
-	-	-	-	-	4 丁目
x	x	x	x	x	5 丁目
-	-	-	-	-	6 丁目
46,317	46,317	-	-	15,993	7 丁目
x	x	x	x	x	8 丁目
127,743	121,598	6,119	26	61,819	石 神 井 台
-	-	-	-	-	1 丁目
x	x	x	x	x	2 丁目
6,321	6,321	-	-	1,638	3 丁目
5,973	3,709	2,238	26	3,571	4 丁目
20,707	17,226	3,481	-	12,861	5 丁目
x	x	x	x	x	6 丁目
94,742	94,342	400	-	43,749	7 丁目
x	x	x	x	x	8 丁目
123,697	121,952	1,745	-	80,025	上 石 神 井
12,343	12,343	-	-	3,862	1 丁目
x	x	x	x	x	2 丁目
x	x	x	x	x	3 丁目
111,354	109,609	1,745	-	76,163	4 丁目
x	x	x	x	x	上石神井南町

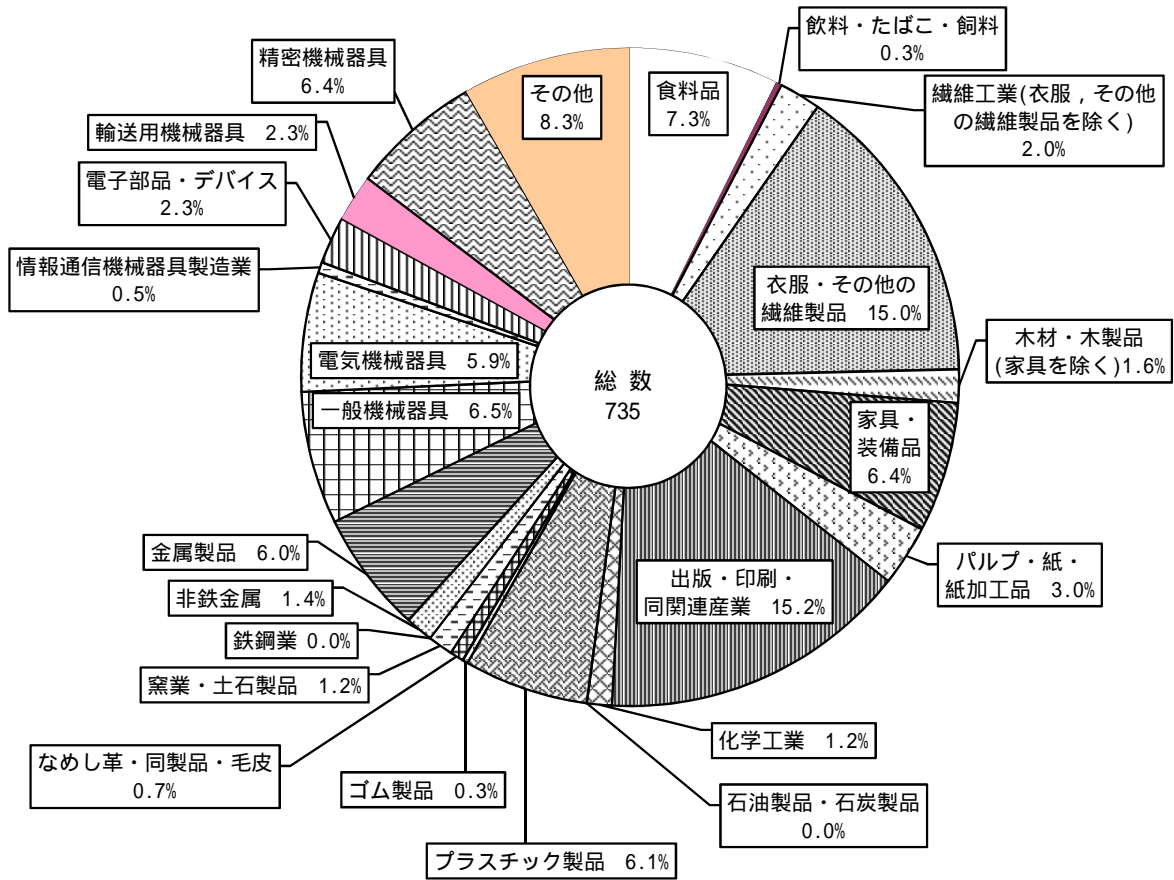
43 町丁別工場数、従業者数

町丁名	工場数	従業者数			現金給与総額	原材料使用額等
		計	常用労働者	個人事業主および 家族従業者		
					万円	万円
下石神井	19	115	105	10	28,995	40,439
1丁目	6	20	17	3	3,550	7,648
2丁目	4	42	39	3	9,806	13,676
3丁目	1	x	x	x	x	x
4丁目	4	28	25	3	5,762	4,817
5丁目	3	25	24	1	9,877	14,298
6丁目	1	x	x	x	x	x
立野町	-	-	-	-	-	-
関町東	5	21	19	2	13,456	17,466
1丁目	4	21	19	2	13,456	17,466
2丁目	1	x	x	x	x	x
関町南	5	25	23	2	8,282	6,703
1丁目	-	-	-	-	-	-
2丁目	3	25	23	2	8,282	6,703
3丁目	2	x	x	x	x	x
4丁目	-	-	-	-	-	-
関町北	7	29	26	3	10,330	7,500
1丁目	2	x	x	x	x	x
2丁目	1	x	x	x	x	x
3丁目	-	-	-	-	-	-
4丁目	2	x	x	x	x	x
5丁目	2	x	x	x	x	x
東大泉	21	553	541	12	366,387	764,631
1丁目	2	x	x	x	x	x
2丁目	11	274	269	5	154,896	311,947
3丁目	1	x	x	x	x	x
4丁目	2	x	x	x	x	x
5丁目	1	x	x	x	x	x
6丁目	1	x	x	x	x	x
7丁目	3	279	272	7	211,491	452,684
西大泉町	-	-	-	-	-	-
西大泉	14	111	95	16	26,644	52,018
1丁目	1	x	x	x	x	x
2丁目	-	-	-	-	-	-
3丁目	1	x	x	x	x	x
4丁目	8	111	95	16	26,644	52,018
5丁目	2	x	x	x	x	x
6丁目	2	x	x	x	x	x
南大泉	10	73	62	11	27,265	54,171
1丁目	4	52	51	1	23,565	53,151
2丁目	1	x	x	x	x	x
3丁目	1	x	x	x	x	x
4丁目	3	21	11	10	3,700	1,020
5丁目	1	x	x	x	x	x
6丁目	-	-	-	-	-	-
大泉町	45	191	150	41	47,776	80,317
1丁目	14	78	68	10	22,356	25,629
2丁目	17	61	41	20	12,238	24,969
3丁目	6	19	14	5	3,216	6,014
4丁目	5	33	27	6	9,966	23,705
5丁目	1	x	x	x	x	x
6丁目	2	x	x	x	x	x
大泉学園町	20	101	91	10	39,590	43,089
1丁目	1	x	x	x	x	x
2丁目	2	x	x	x	x	x
3丁目	3	22	19	3	7,512	6,913
4丁目	1	x	x	x	x	x
5丁目	5	46	42	4	14,097	4,664
6丁目	5	33	30	3	17,981	31,512
7丁目	2	x	x	x	x	x
8丁目	1	x	x	x	x	x
9丁目	-	-	-	-	-	-

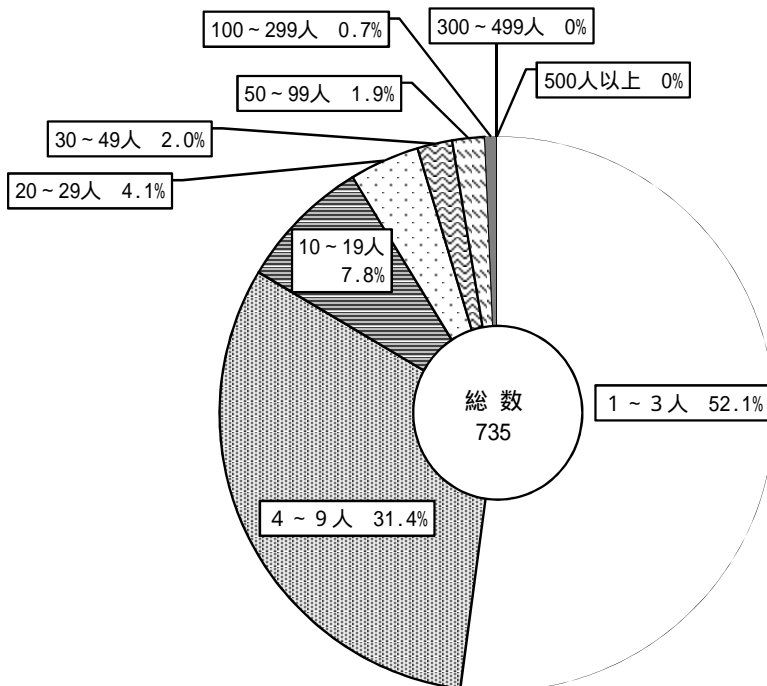
および製造品出荷額等(つづき)

製 造 品 出 荷 額 等				付加価値額 (9人以下は 粗付加価値額)	町 丁 名
計	製造品出荷額	加工賃収入額	修理料収入額		
万円	万円	万円	万円	万円	
92,635	85,673	6,954	8	48,306	下 石 神 井
12,305	11,097	1,200	8	4,436	1 丁目
34,434	29,902	4,532	-	18,407	2 丁目
X	X	X	X	X	3 丁目
17,745	16,945	800	-	12,313	4 丁目
28,151	27,729	422	-	13,150	5 丁目
X	X	X	X	X	6 丁目
-	-	-	-	-	立 野 町
31,872	23,606	8,186	80	13,719	関 町 東
31,872	23,606	8,186	80	13,719	1 丁目
X	X	X	X	X	2 丁目
17,297	16,897	400	-	7,781	関 町 南
-	-	-	-	-	1 丁目
17,297	16,897	400	-	7,781	2 丁目
X	X	X	X	X	3 丁目
-	-	-	-	-	4 丁目
20,170	15,275	4,895	-	11,825	関 町 北
X	X	X	X	X	1 丁目
X	X	X	X	X	2 丁目
-	-	-	-	-	3 丁目
X	X	X	X	X	4 丁目
X	X	X	X	X	5 丁目
1,246,970	1,235,868	11,050	52	339,560	東 大 泉
X	X	X	X	X	1 丁目
569,675	558,858	10,778	39	150,956	2 丁目
X	X	X	X	X	3 丁目
X	X	X	X	X	4 丁目
X	X	X	X	X	5 丁目
X	X	X	X	X	6 丁目
677,295	677,010	272	13	188,604	7 丁目
-	-	-	-	-	西 大 泉 町
110,540	107,115	3,425	-	54,494	西 大 泉
X	X	X	X	X	1 丁目
-	-	-	-	-	2 丁目
X	X	X	X	X	3 丁目
110,540	107,115	3,425	-	54,494	4 丁目
X	X	X	X	X	5 丁目
X	X	X	X	X	6 丁目
114,163	105,274	8,887	2	57,042	南 大 泉
106,070	103,412	2,656	2	50,307	1 丁目
X	X	X	X	X	2 丁目
X	X	X	X	X	3 丁目
8,093	1,862	6,231	-	6,735	4 丁目
X	X	X	X	X	5 丁目
-	-	-	-	-	6 丁目
156,021	116,295	37,866	1,860	72,335	大 泉 町
54,831	26,065	26,956	1,810	25,797	1 丁目
47,253	40,100	7,153	-	20,937	2 丁目
16,997	16,447	500	50	10,461	3 丁目
36,940	33,683	3,257	-	15,140	4 丁目
X	X	X	X	X	5 丁目
X	X	X	X	X	6 丁目
125,091	106,245	18,835	11	78,876	大 泉 学 園 町
X	X	X	X	X	1 丁目
X	X	X	X	X	2 丁目
21,983	21,743	240	-	14,352	3 丁目
X	X	X	X	X	4 丁目
31,765	14,059	17,695	11	25,483	5 丁目
71,343	70,443	900	-	39,041	6 丁目
X	X	X	X	X	7 丁目
X	X	X	X	X	8 丁目
-	-	-	-	-	9 丁目

工業のすがた (平成17年12月31日現在)
産業別工場数の構成比



従業者規模別工場数の構成比 (平成17年12月31日現在)



7 農林業センサス

= 調査の概要 =

農業の基本的構造の現状と動向を明らかにすることを目的とする調査で、5年ごとに実施される。国際条約に基づいて昭和25年以降10年ごとに行う「世界農林業センサス」(昭和35年からは林業センサスも同時に実施)と、その後5年ごとの中間年次に行う国内だけの「農業センサス」がある。平成17年には「2005年農林業センサス」として実施された。平成17年からは中間年次にも林業が調査対象となった。

= 前回調査との改正点 =

農業経営体調査は、個人、法人別に行っていた調査を、経営に着目し、多様な担い手を一元的かつ横断的に捉える調査体系に変更した。

このため、今回は、前回の農業に関する3つの調査を統合し「農業経営体調査」として1本化した。

= 調査の種類、調査の対象など =

調査の種類			調査の対象	調査期日
農業調査	農業事業体調査	農家調査	経営耕地面積を10a以上保有、あるいはそれ未満でも農産物販売金額が1年間で15万円以上あった世帯	5年ごとの 2月1日現在
		詳細調査 (販売農家)	経営耕地面積30a以上、または販売金額が1年間で50万円以上	
		簡略調査 (自給的農家)	経営耕地面積30a未満、かつ販売金額が1年間で50万円未満	
		農家以外の農業事業体調査	経営耕地面積を10a以上保有、あるいはそれ未満でも農産物販売金額が1年間で15万円以上あった団体	
林業調査	林業事業体調査	林家調査	山林面積を1ha以上保有する世帯	5年ごとの 2月1日現在
		林家以外の林業事業体調査	山林面積を1ha以上保有する団体	

= 用語の解説 =

- 農業事業体 経営耕地面積が10a以上、または、調査期日前1年間における農業生産物の総販売額が15万円以上となる世帯、その他の事業所。
- 農家 世帯である農業事業体。
- 農業経営体 農業を営む農家及び法人等
- 家族経営体 家族で農業を営む「農業経営体」
- 農業集落 市区町村の区域の一部において農業上形成されている地域社会。一般に地縁・血縁的なものである。
- 経営耕地面積 調査期日現在農業事業体が経営している耕地で、他市区町村のものも含む。
- 農家人口 農家世帯員の合計であり農業従事者でないものを含む。3か月以上1年未満の長期不在者が世帯員に含まれる点と、住み込みの雇い人は世帯員に含めない点で国勢調査と異なる。
- 兼業農家 世帯員中に兼業従事者が一人以上いる農家。ここでいう兼業従事者とは、調査期日前の1年間に30日以上雇用されて仕事に従事した者、または販売金額15万円以上ある農業以外の自営業に従事した者をいう。
- 第一種兼業農家 自家農業の所得が、兼業所得より多い兼業農家。
- 第二種兼業農家 兼業所得が自家農業の所得より多い兼業農家。
- 販売農家 経営耕地面積が30a以上または農産物販売金額が50万円以上の農家。
- 自給的農家 経営耕地面積が30a未満かつ農産物販売金額が50万円未満の農家。

44 農家数、農家人口および経営耕地面積の推移

(各年2月1日現在)

年次	農家数			農家人口			経営耕地面積			
	計	専業農家	兼業農家	計	男	女	計	田	畑	樹園地
							a	a	a	a
昭和 30 年	2,350	1,421	929	15,453	7,710	7,743	186,578	11,038	174,595	945
35	2,002	968	1,034	12,808	6,343	6,465	156,177	10,216	144,863	1,098
40	1,798	762	1,036	10,708	5,242	5,466	121,537	6,646	113,313	1,578
45	1,486	181	1,305	8,560	4,190	4,370	92,226	1,024	85,710	5,492
50	1,342	150	1,192	7,232	3,539	3,693	70,354	140	41,230	28,984
55	1,227	102	1,125	6,205	3,047	3,158	59,282	44	37,140	22,098
60	1,136	37	1,099	5,636	2,765	2,871	56,387	66	46,499	9,822
平成 2 年	964	57	907	4,764	2,353	2,411	50,464	234	42,942	7,288
7	794	131	663	3,811	1,869	1,942	37,179	139	29,263	7,777
12	671	87	584	3,254	1,606	1,648	31,261	68	25,397	5,796
17	372	122	250	1,761	872	889	21,696	105	18,848	2,743

注：(1)「農家人口」には、農業従事者以外の農家世帯員が含まれる。
 (2)経営耕地面積は、区内農家についての数値であり、耕地の所在地が区外のものも含まれる。(以下の表について同じ)
 (3)平成17年の数値は「販売農家」のみの数値であり、「自給的農家」は含まない。

資料：東京都総務局統計部経済統計課「農業センサス東京都結果報告」、「2005年農林業センサス東京都調査結果報告(農林業経営体調査)」

45 経営耕地面積規模別農家数の推移

(各年2月1日現在)

年次	総数	0.3ha未満	0.3 ~	0.5 ~	1.0 ~	1.5 ~	2.0ha以上
			0.5ha未満	1.0ha未満	1.5ha未満	2.0ha未満	
昭和 30 年	2,350	461	328	721	588	213	38
35	2,002	339	338	684	431	178	32
40	1,798	394	316	658	314	97	19
45	1,486	355	297	540	236	42	16
50	1,342	440	281	443	139	32	7
55	1,227	472	273	336	105	34	7
60	1,136	453	233	310	98	27	15
平成 2 年	964	331	236	282	71	33	11
7	794	331	192	188	56	18	9
12	671	296	144	171	36	14	10
17	372	68	113	146	30	9	6

注：平成17年の数値は、「販売農家」のみの数値であり、「自給的農家」は含まない。

資料：東京都総務局統計部経済統計課「農業センサス東京都結果報告」、「2005年農林業センサス東京都調査結果報告(農林業経営体調査)」

46 専業・兼業別農家数(販売農家)

(平成17年2月1日現在)

区分	総数	専業農家		兼業農家	第一種兼業農家	
		男子生産年齢人口がいる			世帯主農業主	世帯主兼業主
販売農家	372	122	87	250	51	43
区分	第 二 種 兼 業 農 家	世帯主農業主		世帯主兼業主		27
		世帯主農業主	恒常的勤務		1	
			日雇・臨時雇、出稼ぎ	自営兼業		
販売農家	199	133	6	1		

注：(1)「販売農家」とは、経営耕地面積が30a以上または農産物販売金額が年間50万円以上の農家をいう。

(2)第一種兼業農家とは、農業所得を主とする兼業農家をいう。第二種兼業農家とは、農業以外の所得を主とする兼業農家をいう。

資料：東京都総務局統計部経済統計課「2005年農林業センサス東京都調査結果報告(農林業経営体調査)」

7- 2 農林業センサス

47 男女別農業就業人口(販売農家)

(平成17年2月1日現在)

区 分	総 数	15 ~ 19 歳	20 ~ 24 歳	25 ~ 29 歳	30 ~ 34 歳	35 ~ 39 歳	40 ~ 44 歳
総 数	941	20	13	13	21	50	63
男	448	14	6	9	8	18	29
女	493	6	7	4	13	32	34

区 分	45 ~ 49 歳	50 ~ 54 歳	55 ~ 59 歳	60 ~ 64 歳	65 ~ 69 歳	70 ~ 74 歳	75 歳 以上
総 数	85	86	80	76	109	137	188
男	42	42	38	39	49	68	86
女	43	44	42	37	60	69	102

注：農業就業人口とは、調査期日前1年間に主として農業に従事した者の人数をいう。

すなわち、「農業専従者」+「農業とその他の仕事の両方に従事した者のうち、農業が主であった者」の人数である。

資料：東京都総務局統計部経済統計課「2005年農林業センサス東京都調査結果報告(農林業経営体調査)」

48 農業後継者がいる農業経営者(販売農家)

(平成17年2月1日現在)

区 分	総 数	30 ~ 34 歳	35 ~ 39 歳	40 ~ 44 歳	45 ~ 49 歳	50 ~ 54 歳	55 ~ 59 歳	60 ~ 64 歳	65 ~ 69 歳	70 ~ 74 歳	75 歳 以上
総 数	352	-	3	11	14	28	32	34	49	78	103
男	328	-	3	11	14	28	30	33	47	70	92
女	24	-	-	-	-	-	2	1	2	8	11

資料：東京都総務局統計部経済統計課

「2005年農林業センサス東京都調査結果報告(農林業経営体調査)新旧市区町村別結果表<販売農家>(練馬区)」

49 経営者と同居する農業後継者数(販売農家)

(各年2月1日現在)

区 分	総 数	15 ~ 19 歳	20 ~ 24 歳	25 ~ 29 歳	30 ~ 34 歳	35 ~ 39 歳	40 ~ 44 歳	45 ~ 49 歳	50 歳 以上	農業後継者の平均年齢(歳)
平成12年 総 数	328	21	34	30	40	62	55	47	39	36.8
男	296	20	29	20	37	57	51	45	37	37.3
女	32	1	5	10	3	5	4	2	2	32.4
平成17年 総 数	334	14	27	24	23	41	54	52	99	42.7
男	254	12	24	20	18	30	44	46	60	40.5
女	80	2	3	4	5	11	10	6	39	49.7

資料：東京都総務局統計部経済統計課

「2005年農林業センサス東京都調査結果報告(農林業経営体調査)新旧市区町村別結果表<販売農家>(練馬区)」

50 農産物販売金額規模別農家数(販売農家)

(平成17年2月1日現在)

区 分	総 数	販売なし	50 万円 未 満	50 ~ 100万円 未 満	100 ~ 200万円 未 満	200 ~ 300万円 未 満	300 ~ 500万円 未 満
販 売 農 家	372	7	77	82	59	44	50

区 分	500 ~ 700万円 未 満	700 ~ 1,000万円 未 満	1,000 ~ 1,500万円 未 満	1,500 ~ 2,000万円 未 満	2,000 ~ 3,000万円 未 満	3,000 ~ 5,000万円 未 満	5,000万円 以上
販 売 農 家	25	17	9	x	x	x	x

資料：東京都総務局統計部経済統計課

「2005年農林業センサス東京都調査結果報告(農林業経営体調査)新旧市区町村別結果表<販売農家>(練馬区)」

51 農産物部門別農家数(家族経営体)

(各年2月1日現在)

農産物部門	販売金額1位経営体数		
	平成7年	12	17
総数	512	433	429
稲	-	-	-
麦類	-	-	-
雑穀・いも類	15	5	10
工業農作物	-	-	-
露地野菜	310	275	281
施設野菜	1	5	5
果樹	50	47	50
花き	77	60	63
その他の作物	57	39	18
酪農	1	1	1
肉用牛	-	-	-
養豚	1	1	1
養鶏	-	-	-
その他の畜産	-	-	-
養蚕	-	-	-

資料：東京都総務局統計部経済統計課「2000年世界農林業センサス東京都結果報告」、「2005年農林業センサス東京都調査結果報告(農林業経営体調査)」

52 販売目的で作付けした作物別作付経営体数および面積(家族経営体)

(平成17年2月1日現在)

作物名	作付農家数	作付面積	作物名	作付農家数	作付面積
		a			a
水稲	1	16	なす	238	405
陸稲	-	-	結球白菜	143	319
小麦	1	1	キャベツ	282	7,060
大麦・裸麦	-	-	ほうれんそう	219	1,206
さといも	216	680	ねぎ	219	631
そば・ひえ・とうもろこし等の雑穀	7	30	たまねぎ	92	172
ばれいしょ	239	1,077	だいこん	276	1,498
かんしょ	67	337	にんじん	169	548
大豆	9	27	レタス	46	162
その他の豆類	45	337	ピマ	96	116
(うち、あずき)	-	-	すいか	34	48
たばこ	-	-	メロン	8	47
茶	2	12	いちご	13	34
その他の工業農作物	-	-	その他の野菜	267	3,686
トマ	238	447	(うち、こまつな)	(196)	(809)
きゅうり	225	393	花き類、花木	139	2,346
			種苗・苗木類	34	727
			その他の作物	32	1,197

注：施設園芸(ハウスやガラス室の施設における作物栽培)によるものを含まない。

資料：東京都総務局統計部経済統計課「2005年農林業センサス東京都調査結果報告(農林業経営体調査)」

7-4 農林業センサス

53 販売目的で栽培している果樹別栽培経営体数および面積(家族経営体)

(平成17年2月1日現在)

果 樹 名	栽培農家数	栽培面積	果 樹 名	栽培農家数	栽培面積
総 数	144	2,839			a
りんご	7	44	その他の柑橘類	7	14
ぶどう	39	573	かき	77	851
日本なし	4	31	くり	30	460
もも	3	3	うめ	53	582
温州みかん	7	81	その他の果実	39	198
なつみかん	2	2	(うち、ブルーベリー)	(14)	(50)

注：施設園芸(ハウスやガラス室の施設における作物栽培)によるものを含まない。
資料：東京都総務局統計部経済統計課「2005年農林業センサス東京都調査結果報告(農林業経営体調査)」

54 販売目的で家畜を飼養している経営体数および飼養頭羽数(家族経営体)

(平成17年2月1日現在)

家 畜 名	飼養農家数	飼養頭数	家 畜 名	飼養農家数	飼養羽数
乳用牛	1	40	採卵鶏	9	276
肉用牛	-	-	ブロイラー	-	-
豚	1	1,090			

資料：東京都総務局統計部経済統計課「2005年農林業センサス東京都調査結果報告(農林業経営体調査)」

55 主要農作物収穫(作付け)面積の推移

(単位：面積a)

(各年2月1日現在)

年 次	キャベツ	ばれいしょ	だいこん	ほうれんそう	こまつな	さといも	かんしょ	球根はくさい	にんじん	ねぎ
昭和 30 年	...	13,960	44,547	15,557	2,103
35	...	10,695	18,529	...	3,563	...	8,315	2,029	14,987	...
40	39,859	10,730	7,731	...	2,791	...	2,061	1,900	6,320	...
45	35,491	6,526	3,665	881	1,517	4,172	557
50	25,420	3,550	2,862	817	...	812	586	1,391	1,505	367
55	25,465	2,772	2,157	1,265	...	953	780	1,105	1,130	579
60	24,230	2,656	2,099	1,602	1,471	1,300	844	827	649	624
平成 2 年	22,327	1,381	1,495	1,801	966	1,038	492	349	409	450
7	16,650	1,578	1,432	1,434	695	724	427	196	459	510
12	13,191	1,325	1,328	1,278	683	720	404	269	483	601
17	7,060	1,077	1,498	1,206	809	680	337	319	548	631

注：(1)「だいこん」は昭和40年までの調査では「かぶ」を含む。
(2)平成2年以降の数値は、販売農家の数値である。
(3)平成7年までの数値は「収穫面積」であり、平成12年以降は「作付面積」のものである。
資料：東京都総務局統計部経済統計課「農業センサス東京都結果報告」、「2005年農林業センサス東京都調査結果報告(農林業経営体調査)」

56 農業集落別農家数、農業就業人口、経営耕地面積および主要農作物作付け面積

(平成12年2月1日現在)

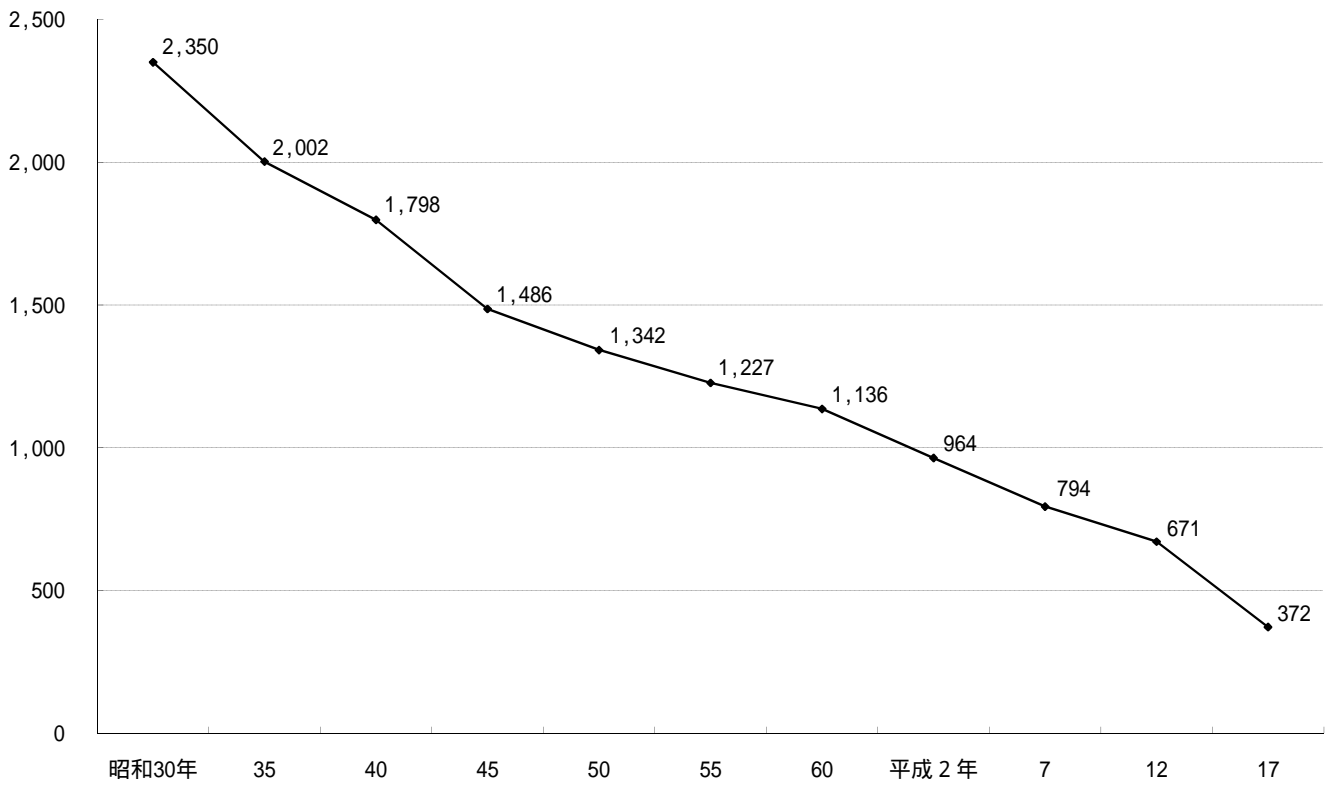
農業集落名	販売農家数	農業就業人口	経営耕地面積			主要農作物作付け面積				自給的農家数	農業集落が位置する町丁名
			田	畑	樹園地	キャベツ	ばれいしょ	だいこん	ほうれんそう		
			a	a	a	a	a	a	a		
中村町	9	24	-	595	79	80	45	61	19	4	中村、中村南、中村北
高松町	28	76	-	1,181	365	588	103	104	49	14	
春日町	21	56	-	950	316	635	81	49	32	11	春日町
土支田町	31	77	-	2,102	122	1,693	112	98	50	7	土支田
貫井町	4	11	-	139	-	139	-	1	1	4	貫井
北町	5	15	-	232	-	177	35	8	10	7	北町
向山町	2	x	-	x	-	x	x	x	x	1	向山
田柄町	26	62	5	1,052	575	541	89	173	255	14	田柄
錦	2	x	-	x	x	x	x	x	x	2	錦
氷川台	1	x	-	x	-	x	x	x	x	2	氷川台
平和台	8	26	-	365	43	103	23	37	31	-	平和台
早宮	9	28	-	452	32	191	42	69	31	8	早宮
桜台	11	27	-	328	115	56	38	54	20	5	桜台、練馬、羽沢、栄町
小竹町	-	-	-	-	-	-	-	-	-	2	
豊玉	1	x	-	-	x	-	-	-	-	1	豊玉上、豊玉中、豊玉南、豊玉北
南大泉町	31	76	-	1,745	199	1,040	66	68	74	15	南大泉
西大泉町	44	99	-	2,593	406	678	77	104	54	21	西大泉
大泉学園町	54	134	40	2,680	1,305	1,657	132	123	137	16	大泉学園町
北大泉町	24	67	-	1,370	241	1,232	42	61	96	7	北大泉町
東大泉町	21	58	-	1,372	54	988	54	75	93	10	東大泉、三原台三丁目
富士見台	2	x	-	x	x	x	-	-	-	5	
谷原	14	42	-	581	271	176	65	26	5	8	谷原一～四、六丁目
高野台	11	27	-	414	105	310	10	12	10	5	高野台、谷原五丁目
南田中町	13	32	-	662	429	275	50	54	16	4	南田中
北田中町	1	x	-	x	-	-	x	x	x	2	三原台一丁目
下石神井一丁目	9	29	-	455	22	139	44	25	36	13	下石神井、上石神井南町
下石神井二丁目	12	30	-	665	28	651	42	23	11	10	
上石神井一丁目	14	38	-	437	182	237	57	25	154	2	上石神井
上石神井二丁目	20	51	-	908	91	920	60	50	57	22	石神井台
関町一丁目	1	x	-	x	-	-	-	x	x	1	関町南一、二丁目
関町	9	22	-	414	78	204	28	15	17	5	関町北、関町東、関町南三、四丁目
立野	5	9	-	303	39	377	15	2	5	-	

注：(1) 農業集落の境界と町丁の境界は一致しない場合が多いので、各集落の区域は、右欄の町丁域とは多少異なる。
 (2) 三原台二丁目は、土支田町、東大泉町、谷原の三集落に分割して含まれる。
 (3) 数値は、各集落に属する農家についての数値であり、耕地の所在地が、その集落の区域外である場合を含む。(練馬区外も含む。)
 (4) 農家数が2以下の集落については、xで秘匿してある。
 (5) 農業就業人口、経営耕地面積、主要農作物作付け面積は、販売農家の数値である。

資料：農林水産省「2000年世界農林業センサス農業集落別一覧表」

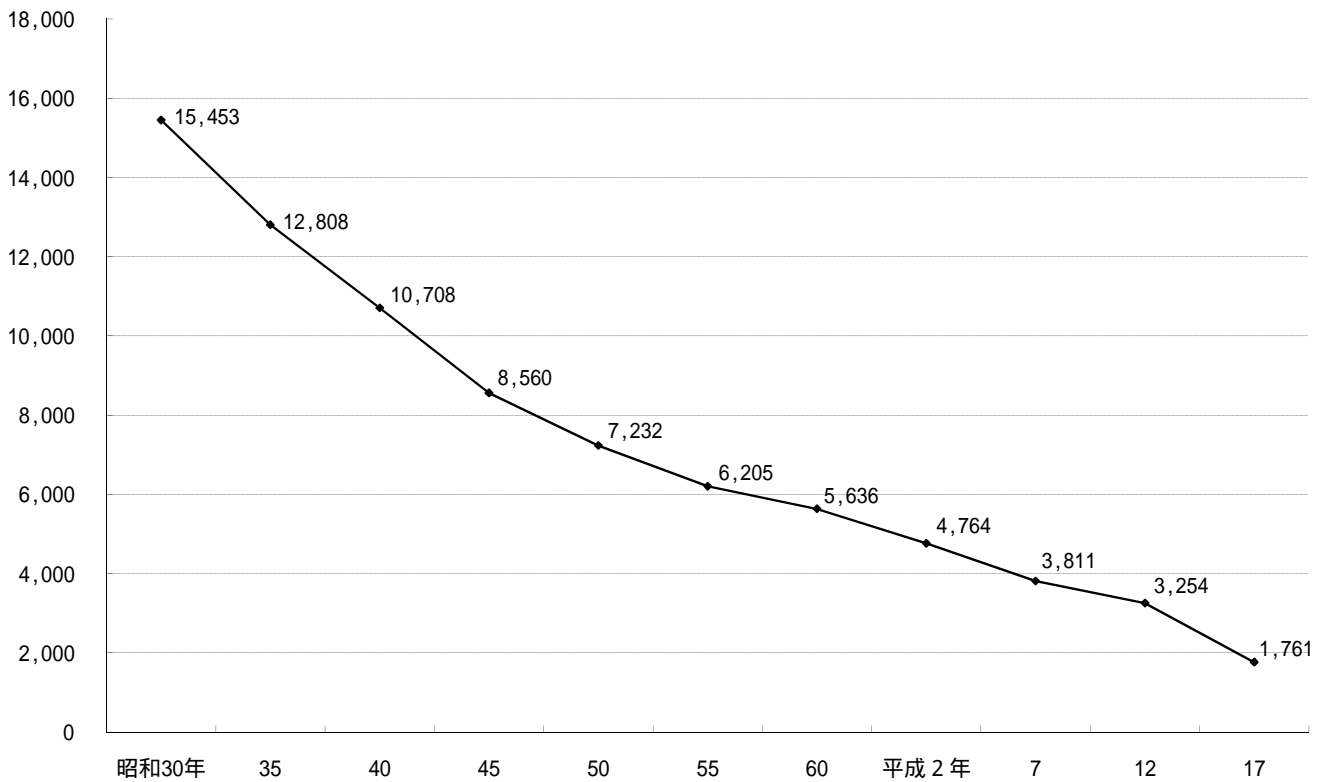
7- 6 農林業センサス

(農家数) 農家数の推移 (各年2月1日現在)



平成17年の数値には、自給的農家数は含まれていない。

(人) 農家人口の推移 (各年2月1日現在)



平成17年の数値には、自給的農家数は含まれていない。

8 労働・金融

白 紙 ペ ー ジ

57 労働組合数および組合員数

(各年6月30日現在)

年次	労働組合数	労働組合員数		
		計	男	女
平成 16 年	116	27,865	11,115	8,664
17	119	28,565	11,091	8,741
18	117	24,909	10,065	6,291
19	111	23,004	8,910	5,713
20	107	22,770	8,611	5,635

注：「総数」には、性別不明を含む。
資料：東京都労働相談情報センター池袋事務所

58 産業および経営組織別（民営企業規模別）労働組合数および組合員数

(平成20年6月30日現在)

区分	総数	民営（企業規模別）									国公営
		計	29人以下	30～99人	100～299人	300～499人	500～999人	1,000～4,999人	5,000人以上	その他	
組合数（組合員数）	107 (22,770)	87 (15,504)	6 (44)	12 (556)	16 (1,667)	4 (361)	13 (2,062)	16 (1,163)	11 (905)	9 (8,746)	20 (7,266)
農業	-	-	-	-	-	-	-	-	-	-	-
建設業	6 (8,737)	6 (8,737)	-	-	-	-	1 (6)	2 (109)	-	3 (8,622)	-
製造業	8 (881)	8 (881)	-	1 (41)	3 (280)	2 (77)	2 (483)	-	-	-	-
電気・ガス・熱供給・水道業	4 (477)	1 (187)	-	-	-	-	-	-	1 (187)	-	3 (290)
情報通信業	5 (80)	5 (80)	1 (5)	-	1 (64)	-	-	3 (11)	-	-	-
運輸業，郵便業	20 (2,019)	18 (1,803)	1 (3)	4 (263)	3 (464)	-	2 (315)	7 (757)	-	1 (1)	2 (216)
卸売業，小売業	11 (859)	11 (859)	-	-	1 (130)	-	3 (422)	2 (26)	5 (281)	-	-
金融業，保険業	2 (266)	2 (266)	-	-	-	-	-	1 (248)	-	1 (18)	-
不動産業，物品賃貸業	1 (110)	1 (110)	-	-	-	-	1 (110)	-	-	-	-
学術研究，専門・技術サービス業	2 (130)	2 (130)	-	-	2 (130)	-	-	-	-	-	-
宿泊業，飲食サービス業	-	-	-	-	-	-	-	-	-	-	-
生活関連サービス業，娯楽業	-	-	-	-	-	-	-	-	-	-	-
教育，学習支援業	11 (1,643)	9 (943)	1 (5)	3 (101)	2 (176)	-	3 (661)	-	-	-	2 (700)
医療，福祉	13 (933)	13 (933)	2 (21)	2 (112)	4 (423)	2 (284)	1 (65)	-	-	2 (28)	-
複合サービス業	5 (437)	5 (437)	-	-	-	-	-	-	5 (437)	-	-
サービス業	9 (499)	4 (61)	1 (10)	2 (39)	-	-	-	1 (12)	-	-	5 (438)
公務	8 (5,622)	-	-	-	-	-	-	-	-	-	8 (5,622)
分類不能	2 (77)	2 (77)	-	-	-	-	-	-	-	2 (77)	-

注：組合員数総数には、組合員数不詳の分を含まない。
資料：東京都労働相談情報センター池袋事務所

59 金融機関店舗数

(各年3月31日現在)

年次	総数	信用金庫	信用組合	農業協同組合
平成 17 年	51	33	2	16
18	51	33	2	16
19	47	31	2	14
20	46	30	2	14
21	46	30	2	14

資料：東京都信用金庫協会、東京都信用組合協会、JA東京あおば

60 金融機関預金額、貸出額および預貸率

(単位：金額百万円)

(各年3月末現在)

年次	信用金庫			信用組合			農業協同組合		
	預金額	貸出額	預貸率	預金額	貸出額	預貸率	預金額	貸出額	預貸率
			%			%			%
平成17年	555,658	327,491	58.9	17,829	9,317	52.2	314,057	118,105	37.6
18	18,751	10,575	56.3	320,534	114,257	35.6
19	19,654	11,095	56.4	385,262	143,984	37.3
20	20,199	12,241	60.6	395,760	140,372	35.5
21	20,638	12,491	60.5	401,578	146,039	36.4

注：平成18年以降、全国信用金庫協会が信用金庫の都市別集計を中止した。
資料：東京都信用金庫協会、東京都信用組合協会、JA東京あおば

61 東京信用保証協会事業状況

年度	保証承諾		代位弁済		対前年度比増加率	
	件数	金額	件数	金額	保証承諾件数	代位弁済件数
		百万円		百万円	%	%
平成16年度	5,560	45,899	617	3,421	21.2	22.4
17	5,547	54,508	416	2,015	0.2	32.6
18	5,645	57,222	379	1,652	1.8	8.9
19	5,957	59,745	348	1,903	5.5	8.2
20	8,146	96,895	510	3,906	36.7	46.6

資料：東京信用保証協会

62 練馬区産業融資資金貸付状況

(1) 貸付状況

年度	貸付			
	件数	対前年度比増加率	金額	対前年度比増加率
		%	千円	%
平成16年度	2,496	24.0	13,666,860	27.9
17	2,693	7.9	16,130,530	18.0
18	3,174	17.9	19,965,314	23.8
19	3,037	4.3	20,747,310	3.9
20	4,835	59.2	27,175,820	31.0

資料：産業地域振興部経済課

(2) 産業別利用状況

(平成20年度)

産業	貸付件数	構成比	貸付金額	構成比
総数	4,835	100.0	27,175,820	100.0
建設業	1,833	37.9	10,076,250	37.1
製造業	479	9.9	3,052,320	11.2
運輸業	235	4.9	1,303,830	4.8
卸売・小売業	1,216	25.1	6,719,250	24.7
(飲食業を含む)				
サービス業	788	16.3	4,232,900	15.6
その他	284	5.9	1,791,270	6.6

資料：産業地域振興部経済課

9 財 政

白 紙 ペ ー ジ

63 予 算 額 (当 初) の 推 移

(単 位 : 金 額 千 円)

年 度	総 額	一 般 会 計	特 別 会 計						
			国民健康 保険事業 会 計	介護保険 会 計	後期高齢者 医 療 計	老人医療 会 計	用地会計	公 駐 車 共 場 計	学校給食 会 計
平成 17 年度	324,207,694	191,934,841	56,975,130	28,550,440	-	45,806,235	86,250	431,236	423,562
18	327,010,409	190,462,733	59,490,631	30,340,441	-	45,790,011	86,250	455,501	384,842
19	342,387,438	199,299,048	66,895,830	30,948,011	-	44,335,333	86,250	510,588	312,378
20	327,793,305	210,884,703	68,094,327	32,870,272	10,054,426	5,062,610	86,250	518,840	221,877
21	332,825,055	214,338,607	72,704,868	33,773,731	11,216,494	68,646	-	507,268	215,441

資 料 : 企 画 部 財 政 課

64 区 有 財 産

(各 年 度 末 現 在)

年 度	総 額	公 有 財 産					
		計	土 地		建 物		立 木
			価 格	面 積	価 格	延 面 積	
	万円	万円	万円	m ²	万円	m ²	万円
平成 16 年度	109,935,374	104,213,072	85,663,029	2,723,065	17,501,424	1,114,637	38,400
17	110,710,656	104,913,632	86,967,401	2,748,289	17,072,555	1,127,831	39,817
18	116,457,038	110,441,611	92,995,914	2,777,904	16,558,307	1,140,667	40,470
19	128,449,986	120,514,532	103,469,197	2,788,621	16,156,545	1,141,007	40,870
20	121,284,276	111,578,592	94,396,319	2,806,886	15,881,826	1,151,286	46,205

年 度	公 有 財 産			物 品	債 権	基 金
	工 作 物	有 価 証 券	出 資 に よ る 利 権			
	万円	万円	万円	万円	万円	万円
平成 16 年度	773,065	3,750	233,404	592,535	1,123,367	4,006,400
17	782,375	3,750	47,734	585,870	777,707	4,433,447
18	794,936	4,250	47,734	587,536	689,473	4,738,418
19	795,936	4,250	47,734	598,783	521,549	6,815,122
20	1,199,358	4,250	50,634	610,704	563,121	8,531,859

注 : (1) 土地、建物、立木、工作物の価格は、推定金額である。
 (2) 公有財産は、行政財産、普通財産を合計した数値である。

資 料 : 総 務 部 経 理 用 地 課、会 計 管 理 室

科 目	歳 入		
	予 算 額	構 成 比	対前年度比増加率
	千円	%	%
総 額	214,338,607	100.0	1.6
特 別 区 民 車 税	61,739,954	28.8	4.0
特 別 区 民 車 税	58,341,735	27.2	4.1
特 別 区 湯 ば こ 税	248,408	0.1	2.6
特 別 区 湯 ば こ 税	3,115,610	1.5	2.2
特 別 区 湯 ば こ 税	34,201	0.0	-
地 方 車 道 重 量 与 与 税	1,291,000	0.6	0.9
地 方 車 道 重 量 与 与 税	962,000	0.4	0.4
地 方 車 道 重 量 与 与 税	329,000	0.2	2.4
利 子 割 交 付 金	1,024,000	0.5	32.8
利 子 割 交 付 金	1,024,000	0.5	32.8
配 当 割 交 付 金	433,000	0.2	46.8
配 当 割 交 付 金	433,000	0.2	46.8
株 式 等 譲 渡 所 得 割 交 付 金	460,000	0.2	18.3
株 式 等 譲 渡 所 得 割 交 付 金	460,000	0.2	18.3
地 方 消 費 税 交 付 金	6,382,000	3.0	9.9
地 方 消 費 税 交 付 金	6,382,000	3.0	9.9
自 動 車 取 得 税 交 付 金	1,220,000	0.6	2.4
自 動 車 取 得 税 交 付 金	1,220,000	0.6	2.4
地 方 特 例 交 付 金	1,128,000	0.5	-
地 方 特 例 交 付 金	602,000	0.3	-
地 方 特 例 交 付 金	526,000	0.2	-
特 別 区 財 政 調 整 交 付 金	72,130,952	33.7	6.1
特 別 区 財 政 調 整 交 付 金	72,130,952	33.7	6.1
交 通 安 全 対 策 特 別 交 付 金	116,000	0.1	-
交 通 安 全 対 策 特 別 交 付 金	116,000	0.1	-
分 担 金 及 び 負 担 金	1,720,378	0.8	1.1
分 担 金 及 び 負 担 金	1,720,378	0.8	1.1
使 用 料 及 び 手 数 料	3,669,908	1.7	0.6
使 用 料 及 び 手 数 料	2,695,608	1.3	0.7
使 用 料 及 び 手 数 料	974,300	0.5	4.1
国 庫 支 出 担 助 託 金	28,106,392	13.1	0.1
国 庫 支 出 担 助 託 金	22,777,365	10.6	0.7
国 庫 支 出 担 助 託 金	5,261,555	2.5	2.9
国 庫 支 出 担 助 託 金	67,472	0.0	115.2
都 支 出 担 助 託 金	10,085,599	4.7	4.8
都 支 出 担 助 託 金	4,233,271	2.0	0.5
都 支 出 担 助 託 金	3,671,927	1.7	26.4
都 支 出 担 助 託 金	2,180,401	1.0	11.6
財 産 運 用 収 入	600,659	0.3	5.3
財 産 運 用 収 入	422,402	0.2	30.7
財 産 運 用 収 入	178,257	0.1	42.7
寄 付 金	36,002	0.0	-
寄 付 金	36,002	0.0	-
繰 上 金 計 入	17,282,258	8.1	245.9
繰 上 金 計 入	77,230	0.0	2.3
繰 上 金 計 入	17,205,028	8.0	249.6
繰 上 金	2,000,000	0.9	-
繰 上 金	2,000,000	0.9	-
諸 滞 金 加 算 金 及 び 過 入 料 子 入 入 入	3,592,505	1.7	23.9
諸 滞 金 加 算 金 及 び 過 入 料 子 入 入 入	130,001	0.1	18.7
諸 滞 金 加 算 金 及 び 過 入 料 子 入 入 入	11,072	0.0	50.9
諸 滞 金 加 算 金 及 び 過 入 料 子 入 入 入	1,028,863	0.5	105.7
諸 滞 金 加 算 金 及 び 過 入 料 子 入 入 入	483,419	0.2	0.9
諸 滞 金 加 算 金 及 び 過 入 料 子 入 入 入	1,939,150	0.9	11.6
特 別 区 債	1,320,000	0.6	42.5
特 別 区 債	1,320,000	0.6	42.5

注：前年度の予算額が0であった科目については、対前年度増加率の表示を*印とした。
 資料：企画部財政課

会 計 予 算 額 (当 初)

科 目				歳 出		
				予 算 額	構 成 比	対前年度比増加率
				千円	%	%
総			額	214,338,607	100.0	1.6
議		会	費	1,005,943	0.5	0.4
議		会	費	1,005,943	0.5	0.4
総		務	理	17,664,877	8.2	7.2
選	務	管	費	16,879,849	7.9	4.6
統		掌	費	579,346	0.3	332.3
監	計	査	費	100,736	0.0	9.2
	査	委	費	104,946	0.0	4.3
区		民	費	13,337,829	6.2	13.5
区		民	費	11,620,206	5.4	8.8
税		務	費	1,545,778	0.7	38.1
国	民	年	費	171,845	0.1	5.6
産	業	地	振	6,045,571	2.8	21.8
商	工	生	興	3,068,697	1.4	45.1
地	域	域	興	2,755,773	1.3	4.4
農		業	費	221,101	0.1	5.3
保	健	福	祉	59,913,192	28.0	0.5
保	健	福	祉	29,775,789	13.9	0.9
生	活	保	護	24,023,096	11.2	0.9
保	健	衛	生	6,114,307	2.9	2.4
児	童	青	年	35,596,256	16.6	2.7
児	童	青	年	35,596,256	16.6	2.7
環	境	清	掃	12,180,903	5.7	4.6
環	境	政	策	637,310	0.3	9.1
清	掃	イ	ク	11,543,593	5.4	5.5
都	市	整	備	5,564,851	2.6	18.7
都	市	整	備	5,564,851	2.6	18.7
土		木	理	18,806,206	8.8	18.3
土	木	管	梁	726,120	0.3	1.6
道	路	橋	策	11,905,778	5.6	35.8
河		川	園	221,484	0.1	60.5
交	通	対	費	2,941,832	1.4	75.4
緑	化	公	費	3,010,992	1.4	27.5
教		育	務	32,429,374	15.1	4.0
教	育	総	務	3,049,481	1.4	14.8
小		校	校	13,767,456	6.4	27.1
中		園	園	4,472,691	2.1	11.0
幼		稚	習	2,734,510	1.3	4.1
生	涯	学	興	6,339,828	3.0	4.3
入	水	一	振	2,065,408	1.0	44.8
公		債	費	10,256,850	4.8	10.3
公		債	費	10,256,850	4.8	10.3
諸		支	出	1,436,755	0.7	13.5
普	通	財	得	563,643	0.3	28.3
財	政	産	立	873,112	0.4	10.6
予		備	費	100,000	0.0	-
予		備	費	100,000	0.0	-

科 目	歳 入		
	予 算 額	構 成 比	対前年度比増加率
	千円	%	%
国民健康保険事業会	72,704,868	100.0	6.8
国民健康保険事業会	17,598,357	24.2	4.3
国民健康保険事業会	17,598,357	24.2	4.3
国民健康保険事業会	2	0.0	-
国民健康保険事業会	2	0.0	-
国民健康保険事業会	1	0.0	99.9
国民健康保険事業会	1	0.0	-
国民健康保険事業会	14,478,430	19.9	0.8
国民健康保険事業会	14,378,141	19.8	0.7
国民健康保険事業会	100,289	0.1	16.3
国民健康保険事業会	2,335,499	3.2	31.2
国民健康保険事業会	2,335,499	3.2	31.2
国民健康保険事業会	14,114,498	19.4	65.7
国民健康保険事業会	14,114,498	19.4	65.7
国民健康保険事業会	3,305,985	4.5	10.1
国民健康保険事業会	778,748	1.1	89.3
国民健康保険事業会	2,527,237	3.5	2.5
国民健康保険事業会	10,827,600	14.9	19.5
国民健康保険事業会	10,827,600	14.9	19.5
国民健康保険事業会	1	0.0	-
国民健康保険事業会	1	0.0	-
国民健康保険事業会	9,348,447	12.9	10.6
国民健康保険事業会	9,348,447	12.9	10.6
国民健康保険事業会	600,001	0.8	-
国民健康保険事業会	600,001	0.8	-
国民健康保険事業会	96,047	0.1	51.0
国民健康保険事業会	5	0.0	-
国民健康保険事業会	1	0.0	-
国民健康保険事業会	96,041	0.1	51.0
介護保険	33,773,731	100.0	2.7
介護保険	33,634,534	99.6	2.8
介護保険	6,066,295	18.0	9.2
介護保険	6,066,295	18.0	9.2
介護保険	7,272,324	21.5	5.4
介護保険	5,741,544	17.0	2.5
介護保険	1,530,780	4.5	18.1
介護保険	9,750,871	28.9	0.8
介護保険	9,750,871	28.9	0.8
介護保険	4,845,850	14.3	1.6
介護保険	4,685,212	13.9	2.0
介護保険	160,638	0.5	10.3
介護保険	8,800	0.0	4.6
介護保険	8,800	0.0	4.6
介護保険	5,676,889	16.8	25.1
介護保険	4,739,918	14.0	7.1
介護保険	936,971	2.8	730.5
介護保険	9,422	0.0	20.5
介護保険	9,422	0.0	20.5
介護保険	4,083	0.0	33.2
介護保険	2	0.0	-
介護保険	601	0.0	66.4
介護保険	3,480	0.0	173.6
介護保険	139,197	0.4	0.8
介護保険	47,342	0.1	-
介護保険	47,342	0.1	-
介護保険	86,109	0.3	1.3
介護保険	86,109	0.3	1.3
介護保険	5,746	0.0	1.0
介護保険	5,746	0.0	1.0

会 計 予 算 額 (当 初)

科 目		歳 入		
		予 算 額	構 成 比	対前年度比増加率
		千円	%	%
後 期 高 齢 者 医 療 会 計		11,216,494	100.0	11.6
後 期 高 齢 者 医 療 保 険 料		5,736,221	51.1	10.3
後 期 高 齢 者 医 療 保 険 料		5,736,221	51.1	10.3
使 用 料 及 び 手 数 料		1	0.0	-
手 数 料		1	0.0	-
広 域 連 合 支 出 金		151,200	1.3	11.5
広 域 連 合 委 託 金		151,200	1.3	11.5
繰 上 入 金		5,329,066	47.5	13.8
他 会 計 繰 上 入 金		5,329,066	47.5	13.8
繰 上 収 入 金		1	0.0	*
繰 上 収 入 金		1	0.0	*
諸 延 滞 金 及 び 過 算 料		5	0.0	98.3
償 還 金 お よ び 還 付 加 算 金		2	0.0	-
預 金		1	0.0	-
雑 入		1	0.0	99.7
老 人 医 療 会 計		68,646	100.0	98.6
支 払 基 金 交 付 金		38,298	55.8	98.7
支 払 基 金 交 付 金		38,298	55.8	98.7
国 庫 支 出 担 当 金		2	0.0	100.0
国 庫 支 出 担 当 金		2	0.0	100.0
都 道 府 支 出 担 当 金		2	0.0	100.0
都 道 府 支 出 担 当 金		2	0.0	100.0
繰 上 入 金		26,328	38.4	92.1
他 会 計 繰 上 入 金		26,328	38.4	92.1
繰 上 収 入 金		1	0.0	-
繰 上 収 入 金		1	0.0	-
諸 延 滞 金 及 び 加 算 料		4,015	5.8	8.2
預 金		2	0.0	-
雑 入		2	0.0	90.9
		4,011	5.8	7.8
用 地 会 計		-	-	100.0
繰 上 入 金		-	-	100.0
他 会 計 繰 上 入 金		-	-	100.0
公 共 駐 車 場 会 計		507,268	100.0	2.2
使 用 料 及 び 手 数 料		276,800	54.6	15.9
使 用 料		276,800	54.6	15.9
繰 上 入 金		230,327	45.4	21.4
他 会 計 繰 上 入 金		230,327	45.4	21.4
繰 上 収 入 金		1	0.0	-
繰 上 収 入 金		1	0.0	-
諸 預 金 利		140	0.0	109.0
		140	0.0	109.0
学 校 給 食 会 計		215,441	100.0	2.9
給 食 費		215,438	100.0	2.9
繰 上 入 金		215,438	100.0	2.9
繰 上 収 入 金		1	0.0	-
繰 上 収 入 金		1	0.0	-
諸 預 金 利		2	0.0	-
		1	0.0	-
		1	0.0	-

科 目	歳 出		
	予 算 額	構 成 比	対前年度比増加率
	千円	%	%
国民健康保険事業会計	72,704,868	100.0	6.8
総務管理費	1,335,453	1.8	8.7
保険給付費	1,335,453	1.8	8.7
療養諸費	45,627,785	62.8	7.4
高額療養費	41,210,206	56.7	7.8
移出諸費	3,823,398	5.3	2.9
出葬祭儀費	700	0.0	-
産育児諸費	456,000	0.6	8.6
給付金等	100,800	0.1	21.5
医療給付金	36,681	0.1	2.7
支那支金	9,493,930	13.1	26.1
支那納付金	9,493,930	13.1	26.1
支那納付金	12,124	0.0	347.1
支那納付金	12,124	0.0	347.1
健康保険拠出金	316,662	0.4	82.0
健康保険拠出金	316,662	0.4	82.0
健康保険拠出金	3,556,642	4.9	1.0
健康保険拠出金	3,556,642	4.9	1.0
健康保険拠出金	10,829,998	14.9	19.5
健康保険拠出金	10,829,998	14.9	19.5
健康保険拠出金	818,053	1.1	40.9
健康保険拠出金	795,110	1.1	40.4
健康保険拠出金	22,943	0.0	60.7
健康保険拠出金	114,221	0.2	90.9
健康保険拠出金	114,220	0.2	90.9
健康保険拠出金	1	0.0	-
健康保険拠出金	600,000	0.8	-
健康保険拠出金	600,000	0.8	-
介護保険事業会計	33,773,731	100.0	2.7
介護保険事業費	33,634,534	99.6	2.8
介護保険事業費	32,082,336	95.0	2.3
介護保険事業費	32,082,336	95.0	2.3
介護保険事業費	1	0.0	100.0
介護保険事業費	1	0.0	100.0
介護保険事業費	1,533,370	4.5	14.4
介護保険事業費	1,533,370	4.5	14.4
介護保険事業費	9,405	0.0	7.9
介護保険事業費	9,405	0.0	7.9
介護保険事業費	9,422	0.0	20.5
介護保険事業費	9,422	0.0	20.5
介護保険事業費	139,197	0.4	0.8
介護保険事業費	139,197	0.4	0.8
介護保険事業費	139,197	0.4	0.8
後期高齢者医療会計	11,216,494	100.0	11.6
総務管理費	156,861	1.4	45.8
総務管理費	156,861	1.4	45.8
広域連合拠出金	10,384,149	92.6	10.4
広域連合拠出金	10,384,149	92.6	10.4
健康事業費	469,882	4.2	32.9
健康事業費	469,882	4.2	32.9
葬祭費	187,600	1.7	-
葬祭費	187,600	1.7	-
諸償還金	18,002	0.2	1800100.0
諸償還金	18,002	0.2	1800100.0

会 計 予 算 額 (当 初)(つづき)

科 目	歳 出		
	予 算 額	構 成 比	対前年度比増加率
	千円	%	%
老 人 医 療 会 計 費 金 金 金	68,646	100.0	98.6
医 療 諸 出	68,639	100.0	98.6
医 療 支 出	68,639	100.0	98.6
諸 償 還 金 及 び 繰 上 げ 金	7	0.0	74.1
他 会 計 繰 上 げ 金	1	0.0	-
	6	0.0	76.9
用 地 会 計 費 費	-	-	100.0
公 公 債 債	-	-	100.0
	-	-	100.0
公 共 駐 車 場 事 業 計 費 費 費 金 金 費 費	507,268	100.0	2.2
公 共 駐 車 場 事 業 計 費 費 費	191,120	37.7	6.5
公 共 駐 車 場 事 業 計 費 費 費	191,120	37.7	6.5
公 共 駐 車 場 事 業 計 費 費 費	233,924	46.1	0.0
公 共 駐 車 場 事 業 計 費 費 費	233,924	46.1	0.0
諸 他 会 計 繰 上 げ 金	77,224	15.2	2.3
予 予 備 備	77,224	15.2	2.3
	5,000	1.0	-
	5,000	1.0	-
学 校 給 食 会 計 費 費	215,441	100.0	2.9
学 校 給 食 会 計 費 費	215,441	100.0	2.9
学 校 給 食 会 計 費 費	215,441	100.0	2.9

科 目	歳 入			
	予 算 現 額	調 定 額	収 入 済 額	収 入 率
	円	円	円	%
総 額	228,721,242,000	228,230,465,886	222,004,460,311	97.1
特 別 区 税	64,307,534,000	68,676,049,201	64,126,607,244	99.7
特 別 区 民 税	60,845,329,000	65,111,577,207	60,623,003,023	99.6
特 別 区 自 動 車 税	242,083,000	302,372,373	241,504,600	99.8
特 別 区 た ば こ 税	3,185,921,000	3,227,701,321	3,227,701,321	101.3
入 湯 税	34,201,000	34,398,300	34,398,300	100.6
地 方 湯 与 税	1,303,000,000	1,279,253,000	1,279,253,000	98.2
自 動 車 重 量 讓 与 税	966,000,000	968,147,000	968,147,000	100.2
地 方 道 路 讓 与 税	337,000,000	311,106,000	311,106,000	92.3
利 子 割 交 付 金	1,524,000,000	1,146,680,000	1,146,680,000	75.2
利 子 割 交 付 金	1,524,000,000	1,146,680,000	1,146,680,000	75.2
配 当 割 交 付 金	814,000,000	334,195,000	334,195,000	41.1
配 当 割 交 付 金	814,000,000	334,195,000	334,195,000	41.1
株 式 等 讓 渡 所 得 割 交 付 金	563,000,000	116,415,000	116,415,000	20.7
株 式 等 讓 渡 所 得 割 交 付 金	563,000,000	116,415,000	116,415,000	20.7
地 方 消 費 税 交 付 金	6,369,000,000	6,247,727,000	6,247,727,000	98.1
地 方 消 費 税 交 付 金	6,369,000,000	6,247,727,000	6,247,727,000	98.1
自 動 車 取 得 税 交 付 金	1,250,000,000	1,272,667,000	1,272,667,000	101.8
自 動 車 取 得 税 交 付 金	1,250,000,000	1,272,667,000	1,272,667,000	101.8
地 方 特 例 交 付 金	1,128,000,000	1,253,403,000	1,253,403,000	111.1
地 方 特 例 交 付 金	602,000,000	680,973,000	680,973,000	113.1
特 別 交 付 金	526,000,000	526,437,000	526,437,000	100.1
地 方 税 等 減 収 補 て ん 臨 時 交 付 金	-	45,993,000	45,993,000	-
特 別 区 交 付 金	79,151,744,000	79,907,001,000	79,907,001,000	101.0
特 別 区 財 政 調 整 交 付 金	79,151,744,000	79,907,001,000	79,907,001,000	101.0
交 通 安 全 対 策 特 別 交 付 金	116,000,000	104,299,000	104,299,000	89.9
交 通 安 全 対 策 特 別 交 付 金	116,000,000	104,299,000	104,299,000	89.9
分 担 金 及 び 負 担 金	1,651,948,000	1,752,712,112	1,621,604,620	98.2
分 担 金 及 び 負 担 金	1,651,948,000	1,752,712,112	1,621,604,620	98.2
使 用 料 及 び 手 数 料	3,610,160,000	3,688,048,350	3,653,194,558	101.2
使 用 料 及 び 手 数 料	2,683,745,000	2,764,157,021	2,729,476,085	101.7
手 数 料	926,415,000	923,891,329	923,718,473	99.7
国 庫 支 出 金	39,779,485,000	33,821,437,074	33,821,437,074	85.0
国 庫 支 出 金	22,684,047,000	22,313,010,253	22,313,010,253	98.4
国 庫 支 出 金	17,064,079,000	11,473,366,936	11,473,366,936	67.2
国 庫 支 出 金	31,359,000	35,059,885	35,059,885	111.8
都 支 出 金	9,404,067,000	9,408,961,389	9,408,961,389	100.1
都 支 出 金	4,300,875,000	4,236,482,016	4,236,482,016	98.5
都 支 出 金	2,980,462,000	3,046,880,314	3,046,880,314	102.2
都 支 出 金	2,122,730,000	2,125,599,059	2,125,599,059	100.1
財 産 収 入	767,476,000	710,624,437	710,624,437	92.6
財 産 収 入	441,147,000	437,169,094	437,169,094	99.1
財 産 収 入	326,329,000	273,455,343	273,455,343	83.8
寄 付 金	62,129,000	61,908,792	61,908,792	99.6
寄 付 金	62,129,000	61,908,792	61,908,792	99.6
繰 上 金 計 繰 上 金	6,120,477,000	6,097,499,419	6,097,499,419	99.6
繰 上 金 計 繰 上 金	224,657,000	201,674,419	201,674,419	89.8
繰 上 金 計 繰 上 金	5,895,820,000	5,895,825,000	5,895,825,000	100.0
繰 上 金	5,810,693,000	5,810,693,309	5,810,693,309	100.0
繰 上 金	5,810,693,000	5,810,693,309	5,810,693,309	100.0
諸 入 金 及 び 過 入 料 子 入 入 入	3,208,529,000	4,763,863,303	3,253,260,969	101.4
諸 入 金 及 び 過 入 料 子 入 入 入	160,001,000	125,804,498	125,804,498	78.6
諸 入 金 及 び 過 入 料 子 入 入 入	22,533,000	24,248,405	24,248,405	107.6
諸 入 金 及 び 過 入 料 子 入 入 入	575,027,000	964,211,530	498,069,787	86.6
諸 入 金 及 び 過 入 料 子 入 入 入	481,328,000	550,074,346	550,028,173	114.3
諸 入 金 及 び 過 入 料 子 入 入 入	1,969,640,000	3,099,524,524	2,055,110,106	104.3
特 別 区 債 債	1,780,000,000	1,777,028,500	1,777,028,500	99.8
特 別 区 債 債	1,780,000,000	1,777,028,500	1,777,028,500	99.8

般 会 計 決 算 額

科 目			歳 出				
			予 算 現 額	支 出 済 額	翌 年 度 繰 越 額	不 用 額	執 行 率
			円	円	円	円	%
総		額	228,721,242,000	209,121,300,333	11,327,360,587	8,272,581,080	91.4
議 議	会 会	費 費	998,082,000	970,972,646	-	27,109,354	97.3
			998,082,000	970,972,646	-	27,109,354	97.3
総	務 管 理	費 費	16,506,763,000	16,037,318,814	-	469,444,186	97.2
総 選 統 監	務 計 査	費 費	16,173,377,000	15,718,222,763	-	455,154,237	97.2
			137,650,000	133,161,475	-	4,488,525	96.7
			89,750,000	84,528,960	-	5,221,040	94.2
			105,986,000	101,405,616	-	4,580,384	95.7
区	民 民 務 年	費 費	24,085,591,000	11,760,693,628	10,969,152,748	1,355,744,624	48.8
区 税 国	民 務 年	費 費	21,808,811,000	9,553,964,566	10,969,152,748	1,285,693,686	43.8
			2,107,999,000	2,046,069,117	-	61,929,883	97.1
			168,781,000	160,659,945	-	8,121,055	95.2
産 業 地 域 振 興 費	工 生 活 振 興	費 費	5,299,190,000	4,900,274,079	-	398,915,921	92.5
商 地 農	域 振 興	費 費	2,525,194,000	2,266,068,966	-	259,125,034	89.7
			2,565,946,000	2,441,388,033	-	124,557,967	95.1
			208,050,000	192,817,080	-	15,232,920	92.7
保 健 福 祉 費	福 祉 護 生	費 費	59,055,781,000	56,627,813,006	-	2,427,967,994	95.9
保 生 保	活 保 生	費 費	28,721,823,000	27,193,799,667	-	1,528,023,333	94.7
			23,689,486,000	23,445,402,030	-	244,083,970	99.0
			6,644,472,000	5,988,611,309	-	655,860,691	90.1
児 童 青 少 年 費	児 童 青 少 年	費 費	34,170,647,000	33,252,857,300	308,649,249	609,140,451	97.3
			34,170,647,000	33,252,857,300	308,649,249	609,140,451	97.3
環 境 清 掃 費	環 境 清 掃	費 費	11,536,781,000	11,130,326,786	-	406,454,214	96.5
			648,010,000	585,765,759	-	62,244,241	90.4
			10,888,771,000	10,544,561,027	-	344,209,973	96.8
都 市 整 備 費	都 市 整 備	費 費	6,556,655,000	6,188,583,194	49,558,590	318,513,216	94.4
			6,556,655,000	6,188,583,194	49,558,590	318,513,216	94.4
土 道 河 交 緑 費	木 管 理 策 園	費 費	15,459,336,000	14,270,915,504	-	1,188,420,496	92.3
			721,039,000	695,999,730	-	25,039,270	96.5
			8,227,014,000	7,252,725,334	-	974,288,666	88.2
			531,371,000	512,942,411	-	18,428,589	96.5
			1,642,872,000	1,602,026,761	-	40,845,239	97.5
			4,337,040,000	4,207,221,268	-	129,818,732	97.0
教 育 總 務 費	教 育 總 務	費 費	30,678,118,000	29,767,439,858	-	910,678,142	97.0
教 小 中 幼 生 入 学 一 次 費	学 校 校 園 習 振 興	費 費	2,722,110,000	2,606,541,788	-	115,568,212	95.8
			10,203,292,000	9,920,705,848	-	282,586,152	97.2
			5,268,462,000	5,106,290,931	-	162,171,069	96.9
			2,779,985,000	2,735,532,128	-	44,452,872	98.4
			6,049,772,000	5,825,231,449	-	224,540,551	96.3
			3,654,497,000	3,573,137,714	-	81,359,286	97.8
公 債 費	債 費	費 費	17,464,137,000	17,404,939,252	-	59,197,748	99.7
			17,464,137,000	17,404,939,252	-	59,197,748	99.7
諸 普 用 財 支 出 金	支 出 金	費 費	6,810,161,000	6,809,166,266	-	994,734	100.0
			785,798,000	784,803,266	-	994,734	99.9
			86,250,000	86,250,000	-	-	100.0
			5,938,113,000	5,938,113,000	-	-	100.0
予 予 備 費	備 費	費 費	100,000,000	-	-	100,000,000	-
			100,000,000	-	-	100,000,000	-

科 目	歳 入			
	予 算 現 額	調 定 額	収 入 済 額	収 入 率
	円	円	円	%
国民健康保険事業会計	67,092,369,000	72,632,933,166	65,876,797,767	98.2
国民健康保険料	16,908,965,000	23,712,559,053	16,985,841,230	100.5
国民健康保険料	16,908,965,000	23,712,559,053	16,985,841,230	100.5
一部負担金	2,000	-	-	-
一部負担金	2,000	-	-	-
使用料及び手数料	1,000	26,100	26,100	2610.0
使用料	-	-	-	-
手数料	1,000	26,100	26,100	2610.0
国庫支出金	13,220,527,000	13,534,042,619	13,534,042,619	102.4
国庫負担金	13,095,463,000	12,903,111,619	12,903,111,619	98.5
国庫補助	125,064,000	630,931,000	630,931,000	504.5
療養給付費交付金	3,231,436,000	3,060,234,000	3,060,234,000	94.7
療養給付費交付金	3,231,436,000	3,060,234,000	3,060,234,000	94.7
前期高齢者交付金	13,251,522,000	13,251,522,916	13,251,522,916	100.0
前期高齢者交付金	13,251,522,000	13,251,522,916	13,251,522,916	100.0
都支出金	2,841,088,000	3,013,445,296	3,013,445,296	106.1
都負担金	496,133,000	448,290,812	448,290,812	90.4
都補助	2,344,955,000	2,565,154,484	2,565,154,484	109.4
共同事業交付金	8,460,535,000	8,051,311,192	8,051,311,192	95.2
共同事業交付金	8,460,535,000	8,051,311,192	8,051,311,192	95.2
財産売却収入	1,000	-	-	-
財産売却収入	1,000	-	-	-
繰上金	8,495,151,000	7,292,234,038	7,292,234,038	85.8
繰上金	8,495,151,000	7,292,234,038	7,292,234,038	85.8
繰越金	600,001,000	600,001,000	600,001,000	100.0
繰越金	600,001,000	600,001,000	600,001,000	100.0
諸収入	83,140,000	117,556,952	88,139,376	106.0
延滞金加算金及び過	5,000	6,806	-	-
延滞金加算金及び過	1,000	446,422	446,422	44642.2
雑収入	83,134,000	117,103,724	87,692,954	105.5
介護保険事業会計	32,504,767,000	32,391,964,329	31,885,178,582	98.1
介護保険事業勘定	32,369,931,000	32,271,029,783	31,764,244,036	98.1
介護保険料	6,678,826,000	7,002,415,505	6,543,291,278	98.0
介護保険料	6,678,826,000	7,002,415,505	6,543,291,278	98.0
国庫支出金	6,707,490,000	6,840,677,163	6,840,677,163	102.0
国庫補助	5,355,728,000	5,415,386,000	5,415,386,000	101.1
国庫補助	1,351,762,000	1,425,291,163	1,425,291,163	105.4
支払基金交付金	9,436,906,000	9,246,401,000	9,246,401,000	98.0
支払基金交付金	9,436,906,000	9,246,401,000	9,246,401,000	98.0
都支出金	4,607,104,000	4,478,771,081	4,478,771,081	97.2
都負担金	4,427,933,000	4,299,599,000	4,299,599,000	97.1
都補助	179,171,000	179,172,081	179,172,081	100.0
財産運用収入	11,339,000	11,289,585	11,289,585	99.6
財産運用収入	11,339,000	11,289,585	11,289,585	99.6
繰上金	4,236,677,000	3,949,202,853	3,949,202,853	93.2
繰上金	4,236,677,000	3,949,202,853	3,949,202,853	93.2
繰越金	-	-	-	-
繰越金	688,524,000	688,523,190	688,523,190	100.0
繰越金	688,524,000	688,523,190	688,523,190	100.0
諸収入	3,065,000	53,749,406	6,087,886	198.6
延滞金及び過	2,000	-	-	-
延滞金及び過	1,791,000	4,483,506	4,483,506	250.3
雑収入	1,272,000	49,265,900	1,604,380	126.1
サ一ビス事業勘定	134,836,000	120,934,546	120,934,546	89.7
サ一ビス事業収入	47,342,000	52,743,601	52,743,601	111.4
サ一ビス事業収入	47,342,000	52,743,601	52,743,601	111.4
繰上金	81,805,000	63,025,143	63,025,143	77.0
繰上金	81,805,000	63,025,143	63,025,143	77.0
諸収入	5,689,000	5,165,802	5,165,802	90.8
雑収入	5,689,000	5,165,802	5,165,802	90.8

別 会 計 決 算 額

科 目	歳 入			収 入 率 %
	予 算 現 額	調 定 額	収 入 済 額	
	円	円	円	
後 期 高 齢 者 医 療 会 計	10,089,887,000	9,534,554,431	9,482,752,931	94.0
後 期 高 齢 者 医 療 保 険 料	5,371,585,000	5,183,437,800	5,131,636,300	95.5
後 期 高 齢 者 医 療 保 険 料	5,371,585,000	5,183,437,800	5,131,636,300	95.5
使 用 料 及 び 手 数 料	1,000	-	-	-
手 数 料	1,000	-	-	-
広 域 連 合 支 出 金	172,822,000	111,560,194	111,560,194	64.6
広 域 連 合 委 託 金	170,859,000	101,616,480	101,616,480	59.5
広 域 連 合 補 助 金	1,963,000	9,943,714	9,943,714	506.6
繰 入 金	4,542,593,000	4,236,962,937	4,236,962,937	93.3
他 会 計 繰 入 金	4,542,593,000	4,236,962,937	4,236,962,937	93.3
諸 収 入	293,000	-	-	-
延 滞 金 及 び 過 料	2,000	-	-	-
償 還 金 お よ び 還 付 加 算 金	1,000	-	-	-
預 金 利 子	1,000	-	-	-
雑 入	289,000	-	-	-
国 庫 支 出 金	2,593,000	2,593,500	2,593,500	100.0
国 庫 補 助 金	2,593,000	2,593,500	2,593,500	100.0
老 人 医 療 会 計	4,392,961,000	4,358,791,729	4,358,791,729	99.2
支 払 基 金 交 付 金	2,525,043,000	2,558,655,647	2,558,655,647	101.3
支 払 基 金 交 付 金	2,525,043,000	2,558,655,647	2,558,655,647	101.3
国 庫 支 出 金	1,210,951,000	1,132,067,197	1,132,067,197	93.5
国 庫 負 担 金	1,210,951,000	1,132,067,197	1,132,067,197	93.5
都 支 出 金	307,050,000	291,168,240	291,168,240	94.8
都 負 担 金	307,050,000	291,168,240	291,168,240	94.8
繰 入 金	317,241,000	317,000,000	317,000,000	99.9
他 会 計 繰 入 金	317,241,000	317,000,000	317,000,000	99.9
繰 越 金	1,000	-	-	-
繰 越 金	1,000	-	-	-
諸 収 入	32,675,000	59,900,645	59,900,645	183.3
延 滞 金 及 び 加 算 金	247,000	246,598	246,598	99.8
預 金 利 子	22,000	-	-	-
雑 入	32,406,000	59,654,047	59,654,047	184.1
用 地 会 計	86,250,000	86,250,000	86,250,000	100.0
繰 入 金	86,250,000	86,250,000	86,250,000	100.0
他 会 計 繰 入 金	86,250,000	86,250,000	86,250,000	100.0
公 共 駐 車 場 会 計	519,544,000	511,695,479	511,695,479	98.5
使 用 料 及 び 手 数 料	316,708,000	322,317,802	322,317,802	101.8
使 用 料	316,708,000	322,317,802	322,317,802	101.8
繰 入 金	201,403,000	187,913,764	187,913,764	93.3
他 会 計 繰 入 金	201,403,000	187,913,764	187,913,764	93.3
繰 越 金	1,366,000	1,364,162	1,364,162	99.9
繰 越 金	1,366,000	1,364,162	1,364,162	99.9
諸 収 入	67,000	99,751	99,751	148.9
預 金 利 子	67,000	99,751	99,751	148.9
学 校 給 食 会 計	221,877,000	210,036,751	210,036,751	94.7
給 食 費	221,874,000	209,708,595	209,708,595	94.5
給 食 費	221,874,000	209,708,595	209,708,595	94.5
繰 越 金	1,000	285,356	285,356	28535.6
繰 越 金	1,000	285,356	285,356	28535.6
諸 収 入	2,000	42,800	42,800	2140.0
預 金 利 子	1,000	-	-	-
雑 入	1,000	42,800	42,800	4280.0

68 平成 20 年度特別会計決算額 (つづき)

科 目	歳 出			執行率 %	
	予算現額	支出済額	翌年度繰越額		
	円	円	円	円	
国民健康保険事業会計	67,092,369,000	65,276,796,767	-	1,815,572,233	97.3
総務管理費	1,156,056,000	1,064,837,905	-	91,218,095	92.1
保険給付費	1,156,056,000	1,064,837,905	-	91,218,095	92.1
療養給付費	42,682,532,000	41,887,613,099	-	794,918,901	98.1
高額療養費	38,223,275,000	37,672,227,298	-	551,047,702	98.6
移送費	3,917,075,000	3,744,733,968	-	172,341,032	95.6
出産育児諸費	700,000	234,965	-	465,035	33.6
葬祭給付金	410,150,000	352,962,560	-	57,187,440	86.1
核・精神医療給付金	92,610,000	80,430,000	-	12,180,000	86.8
後期高齢者支援金等	38,722,000	37,024,308	-	1,697,692	95.6
後期高齢者支援金等	8,111,123,000	8,111,121,950	-	1,050	100.0
前期高齢者納付金等	8,111,123,000	8,111,121,950	-	1,050	100.0
前期高齢者納付金等	12,467,000	10,921,656	-	1,545,344	87.6
老人保健拠出金	12,467,000	10,921,656	-	1,545,344	87.6
老人保健拠出金	1,754,327,000	1,754,326,063	-	937	100.0
介護納付金	1,754,327,000	1,754,326,063	-	937	100.0
介護納付金	3,297,970,000	3,297,969,867	-	133	100.0
介護納付金	3,297,970,000	3,297,969,867	-	133	100.0
共同事業拠出金	8,463,481,000	8,229,663,410	-	233,817,590	97.2
共同事業拠出金	8,463,481,000	8,229,663,410	-	233,817,590	97.2
保健事業費	407,978,000	346,666,616	-	61,311,384	85.0
特定健康診査等事業費	393,702,000	334,487,750	-	59,214,250	85.0
保健事業費	14,276,000	12,178,866	-	2,097,134	85.3
諸支出金	609,979,000	573,676,201	-	36,302,799	94.0
償還金及び還付金	609,978,000	573,676,201	-	36,301,799	94.0
公債費	1,000	-	-	1,000	-
予備費	596,456,000	-	-	596,456,000	-
予備費	596,456,000	-	-	596,456,000	-
介護保険事業会計	32,504,767,000	31,461,264,509	-	1,043,502,491	96.8
保険事業勘定費	32,369,931,000	31,340,329,963	-	1,029,601,037	96.8
保険給付費	30,103,579,000	29,277,623,755	-	825,955,245	97.3
保険給付費	30,103,579,000	29,277,623,755	-	825,955,245	97.3
財政安定化基金拠出金	9,155,000	9,154,849	-	151	100.0
財政安定化基金拠出金	9,155,000	9,154,849	-	151	100.0
地域支援事業費	1,310,005,000	1,110,049,927	-	199,955,073	84.7
地域支援事業費	1,310,005,000	1,110,049,927	-	199,955,073	84.7
基金積立金	569,173,000	569,173,000	-	-	100.0
基金積立金	569,173,000	569,173,000	-	-	100.0
諸支出金	378,019,000	374,328,432	-	3,690,568	99.0
償還金及び還付金	378,019,000	374,328,432	-	3,690,568	99.0
サ-ビス事業勘定費	134,836,000	120,934,546	-	13,901,454	89.7
サ-ビス事業費	134,836,000	120,934,546	-	13,901,454	89.7
サ-ビス事業費	134,836,000	120,934,546	-	13,901,454	89.7
後期高齢者医療会計	10,089,887,000	9,482,752,931	-	607,134,069	94.0
総務管理費	117,780,000	107,069,236	-	10,710,764	90.9
総務管理費	117,780,000	107,069,236	-	10,710,764	90.9
広域連合拠出金	9,430,896,000	9,080,401,272	-	350,494,728	96.3
広域連合拠出金	9,430,896,000	9,080,401,272	-	350,494,728	96.3
保健事業費	353,610,000	135,402,423	-	218,207,577	38.3
保健事業費	353,610,000	135,402,423	-	218,207,577	38.3
諸支出金	1,000	-	-	1,000	-
償還金及び還付金	1,000	-	-	1,000	-
葬祭費	187,600,000	159,880,000	-	27,720,000	85.2
葬祭費	187,600,000	159,880,000	-	27,720,000	85.2
老人医療諸費	4,392,961,000	4,358,791,729	-	34,169,271	99.2
医療諸費	4,243,583,000	4,232,397,572	-	11,185,428	99.7
医療諸費	4,243,583,000	4,232,397,572	-	11,185,428	99.7
諸支出金	149,378,000	126,394,157	-	22,983,843	84.6
償還金及び還付金	17,735,000	17,733,738	-	1,262	100.0
他会計繰出金	131,643,000	108,660,419	-	22,982,581	82.5

68 平成 20 年度 特別会計決算額 (つづき)

科 目	歳 出				執 行 率
	予 算 現 額	支 出 済 額	翌年度繰越額	不 用 額	
	円	円	円	円	%
用地会計	86,250,000	86,250,000	-	-	100.0
公債費	86,250,000	86,250,000	-	-	100.0
公債費	86,250,000	86,250,000	-	-	100.0
公共駐車場会計	519,544,000	502,905,738	-	16,638,262	96.8
公共駐車場事業費	187,607,000	175,969,224	-	11,637,776	93.8
公共駐車場事業費	187,607,000	175,969,224	-	11,637,776	93.8
公債費	233,923,000	233,922,514	-	486	100.0
公債費	233,923,000	233,922,514	-	486	100.0
諸支出	93,014,000	93,014,000	-	-	100.0
他会計繰出	93,014,000	93,014,000	-	-	100.0
予備費	5,000,000	-	-	5,000,000	-
予備費	5,000,000	-	-	5,000,000	-
学校給食会計	221,877,000	209,798,868	-	12,078,132	94.6
学校給食費	221,877,000	209,798,868	-	12,078,132	94.6
学校給食費	221,877,000	209,798,868	-	12,078,132	94.6

69 特別区税調定額および収入額

(単位:金額円)

年 度	予 算 現 額	調 定 額	収 入 額	不 納 欠 損 額	未 収 入 額
平成 15 年度	53,284,510,000	60,668,753,608	53,278,030,191	965,638,533	6,426,633,953
16	52,416,113,000	59,225,787,873	52,484,894,530	922,775,515	5,821,087,777
17	53,523,568,000	59,932,475,942	54,051,038,993	1,572,080,359	4,310,772,745
18	57,669,277,000	63,019,820,189	58,882,807,128	565,659,296	3,577,463,246
19	61,814,639,000	67,513,444,890	63,255,467,662	571,099,861	3,689,354,309
20	64,307,534,000	68,676,049,201	64,126,607,244	600,346,156	3,954,942,358

資料: 区民部税務課

70 税目別特別区税調定額および収入額

(単位:金額千円)

税 目	調 定 額		収 入 額	
	平 成 19 年 度	平 成 20 年 度	平 成 19 年 度	平 成 20 年 度
総 額	67,513,445	68,676,049	63,255,468	64,126,607
特 別 区 民 税	63,855,991	65,111,577	59,665,707	60,623,003
現 年 課 税 分	60,353,224	61,520,515	58,694,862	59,758,852
滞 納 繰 越 分	3,502,767	3,591,062	970,846	864,151
軽 自 動 車 税	308,026	302,372	240,333	241,505
現 年 課 税 分	244,530	248,670	228,725	233,094
滞 納 繰 越 分	63,496	53,702	11,607	8,411
特 別 区 た ば こ 税	3,313,613	3,227,701	3,313,613	3,227,701
現 年 課 税 分	3,313,613	3,227,701	3,313,613	3,227,701
滞 納 繰 越 分	-	-	-	-
入 湯 税	35,815	34,398	35,815	34,398
現 年 課 税 分	35,815	34,398	35,815	34,398
滞 納 繰 越 分	-	-	-	-

資 料 : 区民部税務課

71 課税標準額段階別特別区民税額

(平成21年7月1日現在)

総所得(A)に対する課税標準額の段階	納税義務者数	所 得 金 額			所得割額
		総 額 (A + B)	総 所 得 (A)	分 離 課 税 (B)	
		千円	千円	千円	千円
総 数	339,956	1,410,401,032	1,355,937,698	54,463,334	58,357,591
10万円以下の金額	9,570	18,979,066	5,876,630	13,102,436	391,547
10万円を超え100万円以下	82,253	116,404,065	112,199,288	4,204,777	2,783,591
100万円を"200万円"	95,076	230,359,659	226,087,691	4,271,968	8,146,370
200万円を"300万円"	56,977	208,916,952	206,720,802	2,196,150	8,229,901
300万円を"400万円"	31,733	157,206,101	154,961,425	2,244,676	6,533,600
400万円を"550万円"	27,542	179,520,544	176,492,306	3,028,238	7,779,308
550万円を"700万円"	13,499	111,332,579	109,086,490	2,246,089	5,033,115
700万円を"1000万円"	11,943	125,740,660	123,293,613	2,447,047	5,960,914
1,000万円を超える金額	11,363	261,941,406	241,219,453	20,721,953	13,499,245

注 : 総所得(A)の内訳

注 : 分離課税所得(B)の内訳

「総所得金額」「山林所得」「退職所得(総合課税分)」

「土地・建物等の長期譲渡所得」「土地・建物等の短期譲渡所得」「株式等の譲渡所得」

「先物取引の雑所得等」

資 料 : 区民部税務課

72 税目別都税調定額および収入額

(単位：金額千円)

税 目	調 定 額		収 入 額	
	平成 19 年度	平成 20 年度	平成 19 年度	平成 20 年度
総 額	102,424,363	93,587,620	99,056,306	89,803,229
都 民 税 (個 人)	38,140,952	40,573,827	36,941,760	39,277,746
" (法 人)	5,867,599	130,405	5,802,426	78,553
事 業 税 (個 人)	2,710,712	2,704,281	2,669,941	2,656,269
" (法 人)	6,600,417	88,160	6,569,400	65,702
不 動 産 取 得 税	2,029,551	1,968,117	1,960,358	1,899,799
特 別 地 方 消 費 税	-	-	-	-
自 動 車 税	311,981	303,676	253,452	244,568
固 定 資 産 税 (土 地 ・ 家 屋)	34,603,361	35,201,168	34,307,346	34,872,454
固 定 資 産 税 (償 却 資 産)	1,490,585	1,429,339	1,485,430	1,422,283
特 別 土 地 保 有 税	-	-	-	-
自 動 車 取 得 税	43	259	43	0
軽 油 引 取 税	-	-	-	-
事 業 所 税	1,906	0	1,906	0
都 市 計 画 税	8,205,667	8,310,197	8,135,431	8,232,589
滞 納 繰 越 分	2,461,589	2,878,191	928,813	1,053,266

注：数値は、練馬都税事務所扱いの都税に限る。

資料：練馬都税事務所

73 税目別国税徴収決定済額および収納済額

(単位：金額千円)

税 目	徴 収 決 定 済 額		収 納 済 額	
	平成 18 年度	平成 19 年度	平成 18 年度	平成 19 年度
総 額	181,690,252	167,264,168	167,814,255	154,279,382
源 泉 所 得 税	40,004,477	39,383,153	37,897,662	37,370,434
申 告 所 得 税	38,814,952	38,813,773	35,740,656	35,394,553
法 人 税	33,439,080	27,332,300	32,959,242	26,813,610
相 続 税	33,319,981	26,443,874	28,787,602	23,030,951
消 費 税 お よ び 地 方 消 費 税	35,639,912	34,827,337	31,968,106	31,217,811
内 旧 消 費 税 (3 %)	(175,820)	(154,436)	(14,121)	(11,537)
石 油 ・ ガ ス 税	149,443	X	149,443	X
印 紙 収 入	292,524	X	289,843	X
そ の 他	29,882	463,732	21,701	452,023

注：表の計数は単位未満を四捨五入しているため、総額と計数の合計が一致しない場合がある。

資料：東京国税局

10 選挙・議会・情報公開・職員

白 紙 ペ ー ジ

74 選挙人名簿登録者数

(各年9月2日現在)

年次	登録者数			対前年比増加数		
	計	男	女	計	男	女
平成 17 年	557,915	275,394	282,521	3,968	1,759	2,209
18	561,475	276,782	284,693	3,560	1,388	2,172
19	566,771	279,145	287,626	5,296	2,363	2,933
20	571,645	281,206	290,439	4,874	2,061	2,813
21	575,667	282,708	292,959	4,022	1,502	2,520

資料：選挙管理委員会事務局

75 選挙・党派別得票率

選挙名・執行年月日	有効投票数	得票率								
		民自 主 党	公 明 党	民 主 党	共 産 党	日 本 共 産 党	民 社 党	生 活 新 党	新 党 日 本	自 由 党
		%	%	%	%	%	%	%	%	%
衆議院議員選挙										
平成17年9月11日										
小選挙区選出・第9区	284,644	53.86	-	30.88	10.01	5.25	-	-	-	-
小選挙区選出・第10区	85,324	49.01	-	23.71	7.61	-	-	19.67	-	-
比例代表選出	372,349	38.59	12.01	29.45	8.41	4.98	-	6.56	-	-
平成21年8月30日										
小選挙区選出・第9区	296,575	42.49	-	47.24	9.04	-	-	-	-	1.23
小選挙区選出・第10区	85,812	43.97	-	47.52	8.51	-	-	-	-	-
比例代表選出	384,382	25.18	10.17	41.71	9.03	4.79	-	1.57	-	7.55
参議院議員選挙										
東京都選出										
平成16年7月11日	310,661	18.14	14.11	37.57	7.56	2.95	-	-	-	19.67
平成19年7月29日	326,582	21.33	13.18	31.97	8.44	4.04	-	-	-	21.04
比例代表選出										
平成16年7月11日	309,241	25.22	14.08	41.22	8.54	6.09	-	-	-	4.85
平成19年7月29日	327,093	24.98	11.84	38.98	8.66	4.51	-	5.19	-	5.84
都議会議員選挙										
平成17年7月3日	245,518	23.98	21.50	23.69	12.60	-	10.49	-	-	7.74
平成21年7月12日	317,494	22.02	15.75	39.86	9.32	3.22	7.11	-	-	2.73
区議会議員選挙										
平成15年4月27日	228,700	29.68	20.43	10.50	11.36	3.26	7.32	-	2.80	14.65
平成19年4月22日	252,377	29.73	18.67	20.11	9.90	2.49	5.16	-	-	13.94

注：小数点以下第3位を四捨五入した。

資料：選挙管理委員会事務局

76 選挙別投票・開票状況

(1) 衆議院議員選挙(小選挙区選出)

執行年月日	有権者数			投票者数			投票率		
	計	男	女	計	男	女	平均	男	女
平成17年9月11日	555,505	274,090	281,415	376,348	182,276	194,072	67.75	66.50	68.96
第9区	429,691	211,592	218,099	289,952	140,227	149,725	67.48	66.27	68.65
第10区	125,814	62,498	63,316	86,396	42,049	44,347	68.67	67.28	70.04
平成21年8月30日	574,233	282,028	292,205	389,204	190,638	198,566	67.78	67.60	67.95
第9区	444,929	217,947	226,982	301,999	147,621	154,378	67.88	67.73	68.01
第10区	129,304	64,081	65,223	87,205	43,017	44,188	67.44	67.13	67.75
執行年月日	開票結果				期日前投票・不在者投票				
	投票総数	有効投票	無効投票	無効投票率					
平成17年9月11日	376,337	369,968	6,369	1.69	62,097				
第9区	289,946	284,644	5,302	1.83	49,239				
第10区	86,391	85,324	1,067	1.24	12,858				
平成21年8月30日	389,183	382,387	6,796	1.75	93,651				
第9区	301,981	296,575	5,406	1.79	74,762				
第10区	87,202	85,812	1,390	1.59	18,889				

注：(1)投票者数と投票総数との差は、不受理・持ち帰り。(以下の表についても同じ)

(2)平成21年8月30日執行分は、在外選挙(海外在住の日本人の有権者が投票できる選挙制度)を含む。

資料：選挙管理委員会事務局

(2) 衆議院議員選挙(比例代表選出)

執行年月日	有権者数			投票者数			投票率		
	計	男	女	計	男	女	平均	男	女
平成17年9月11日	556,511	274,620	281,891	376,662	182,448	194,214	67.68	66.44	68.90
平成21年8月30日	574,233	282,028	292,205	389,200	190,637	198,563	67.78	67.60	67.95
執行年月日	開票結果				期日前投票・不在者投票				
	投票総数	有効投票	無効投票	無効投票率					
平成17年9月11日	376,649	372,349	4,300	1.14	62,111				
平成21年8月30日	389,177	384,382	4,795	1.23	93,662				

注：(1)在外選挙(海外在住の日本人の有権者が投票できる選挙制度)を含む。

資料：選挙管理委員会事務局

(3) 参議院議員選挙(東京都選出)

執行年月日	有権者数			投票者数			投票率		
	計	男	女	計	男	女	平均	男	女
平成16年7月11日	550,322	271,994	278,328	316,306	155,116	161,190	57.48	57.03	57.91
平成19年7月29日	564,954	278,251	286,703	333,026	163,759	169,267	58.95	58.85	59.04
執行年月日	開票結果				期日前投票・不在者投票				
	投票総数	有効投票	無効投票	無効投票率					
平成16年7月11日	316,301	310,661	5,640	1.78	48,196				
平成19年7月29日	333,020	326,582	6,438	1.93	73,009				

注：在外選挙(海外在住の日本人の有権者が投票できる選挙制度)を含む。

資料：選挙管理委員会事務局

(4) 参議院議員選挙(比例代表選出)

執行年月日	有権者数			投票者数			投票率		
	計	男	女	計	男	女	平均	男	女
							%	%	%
平成16年7月11日	551,311	272,522	278,789	316,598	155,269	161,329	57.43	56.97	57.87
平成19年7月29日	564,954	278,251	286,703	333,013	163,751	169,262	58.95	58.85	59.04
執行年月日	開票結果				期日前投票・不在者投票				
	投票総数	有効投票	無効投票	無効投票率					
					%				
平成16年7月11日	316,596	309,241	7,355	2.32	48,192				
平成19年7月29日	333,008	327,093	5,915	1.78	72,999				

注：在外選挙(海外在住の日本人の有権者が投票できる選挙制度)を含む。
資料：選挙管理委員会事務局

(5) 都知事選挙

執行年月日	有権者数			投票者数			投票率		
	計	男	女	計	男	女	平均	男	女
							%	%	%
平成15年4月13日	537,622	265,632	271,990	247,254	116,939	130,315	45.99	44.02	47.91
平成19年4月8日	554,121	272,590	281,531	313,370	149,970	163,400	56.55	55.02	58.04
執行年月日	開票結果				期日前投票・不在者投票				
	投票総数	有効投票	無効投票	無効投票率					
					%				
平成15年4月13日	247,253	244,874	2,379	0.96	17,433				
平成19年4月8日	313,364	310,223	3,141	1.00	37,972				

注：平成15年4月13日執行分は不在者投票者数のみ。平成19年4月8日執行分は、期日前投票者と不在者投票者の合算数。
資料：選挙管理委員会事務局

(6) 都議会議員選挙

執行年月日	有権者数			投票者数			投票率		
	計	男	女	計	男	女	平均	男	女
							%	%	%
平成17年7月3日	547,928	270,100	277,828	248,836	119,114	129,722	45.41	44.10	46.69
平成21年7月12日	567,321	278,340	288,981	321,372	157,069	164,303	56.65	56.43	56.86
執行年月日	開票結果				期日前投票・不在者投票				
	投票総数	有効投票	無効投票	無効投票率					
					%				
平成17年7月3日	248,831	245,518	3,313	1.33	33,639				
平成21年7月12日	321,367	317,494	3,873	1.21	60,860				

資料：選挙管理委員会事務局

(7) 区長選挙

執行年月日	有権者数			投票者数			投票率		
	計	男	女	計	男	女	平均	男	女
平成15年4月27日	532,274	262,862	269,412	235,771	110,541	125,230	44.30	42.05	46.48
平成19年4月22日	548,750	269,795	278,955	259,071	123,192	135,879	47.21	45.66	48.71
執行年月日	開票結果				期日前投票・不在者投票				
	投票総数	有効投票	無効投票	無効投票率					
平成15年4月27日	235,768	226,186	9,582	4.06	22,643				
平成19年4月22日	259,066	251,770	7,296	2.82	40,129				

注：平成15年4月27日執行分は不在者投票者数のみ。平成19年4月22日執行分は、期日前投票者と不在者投票者の合算数。
資料：選挙管理委員会事務局

(8) 区議会議員選挙

執行年月日	有権者数			投票者数			投票率		
	計	男	女	計	男	女	平均	男	女
平成15年4月27日	532,274	262,862	269,412	235,861	110,587	125,274	44.31	42.07	46.50
平成19年4月22日	548,750	269,795	278,955	259,111	123,212	135,899	47.22	45.67	48.72
執行年月日	開票結果				期日前投票・不在者投票				
	投票総数	有効投票	無効投票	無効投票率					
平成15年4月27日	235,858	228,700	7,158	3.03	22,679				
平成19年4月22日	259,105	252,377	6,728	2.60	40,135				

注：平成15年4月27日執行分は不在者投票者数のみ。平成19年4月22日執行分は、期日前投票者と不在者投票者の合算数。
資料：選挙管理委員会事務局

77 区 議 会

(1) 議員数

(平成21年8月1日現在)

定数	在職議員数	年 齢 別						
		40歳未満	40～49歳	50～59歳	60歳以上			
50	50 (16)	6 (3)	11 (5)	20 (4)	13 (4)			
練馬区議会 自由民主党	練馬区議会 公明党	日本共産党 練馬区議団	民主 練馬クラブ	練馬区議会 民主区民 クラブ	社民党・ 市民の声・ ふくしフォーラム	生活者 ネットワーク	緑と自治	オンブズ マン練馬
15 (1)	12 (5)	6 (3)	5 (2)	4 (-)	3 (1)	3 (3)	1 (1)	1 (-)

注：()内は女性で内数である。
資料：区議会事務局

(2) 定例会等開催状況

(平成20年)

区 分	会 期	会 期 日 数	本 会 議 日 数
総 数	4	98	23
第 一 回 定 例 会	2月 13日 ~ 3月 14日	31	7
第 二 回 定 例 会	6月 2日 ~ 6月 20日	19	5
第 三 回 定 例 会	9月 17日 ~ 10月 17日	31	5
第 四 回 定 例 会	11月 26日 ~ 12月 12日	17	6

資料：区議会事務局

(3) 委員会等会議開催数

(ア) 常任委員会

(平成20年)

総数	企画総務	区民生活	健康福祉	環境 まちづくり	文教
115	23	21	25	24	22

資料：区議会事務局

(イ) 特別委員会

(平成20年)

総数	総合計画等	高齢者・ 医療等	医療・ 高齢者等	清掃リサイクル 等	交通対策等	予算	決算
89	15	8	10	16	19	11	10

資料：区議会事務局

(ウ) その他

(平成20年)

議 会 運 営 委 員 会	そ の 他 の 会 議
26	53

注：「その他の会議」とは、全員協議会、幹事長会、世話人会、代表者会、広報・図書委員会をいう。

資料：区議会事務局

(4) 議決件数

(平成20年)

区 分	計	第一回 定例会	第二回 定例会	第三回 定例会	第四回 定例会
総 数	181	47	41	44	49
条 例	59	21	8	12	18
規 則	1	-	-	1	-
規 約	2	2	-	-	-
定 款	2	1	-	1	-
予 算	18	13	-	5	-
決 算	7	-	-	7	-
契 約 ・ 買 い 入 れ	10	3	6	-	1
負 担 付 け の 寄 附 ・ 贈 与 の 受 領	1	-	-	-	1
区 道 の 認 定 ・ 変 更 ・ 廃 止	38	6	17	10	5
議 会 に お け る 選 挙	2	-	2	-	-
特 別 職 の 任 免 の 同 意 等	2	-	2	-	-
意 見 書 の 提 出	6	1	2	-	3
区 長 専 決 処 分 事 項 の 承 認	1	-	1	-	-
特 別 委 員 会 の 設 置	1	-	1	-	-
指 定 管 理 者 の 指 定	23	-	-	2	21
委 員 候 補 者 の 推 薦	2	-	1	1	-
報 告	1	-	1	-	-
名 譽 区 民 選 定 の 同 意	5	-	-	5	-

資料：区議会事務局

(5) 請願(陳情)取扱件数および処理状況

(平成20年)

区 分	計	請 願	陳 情	処 理 状 況						
				計	採 択	不 採 択	取り下げ	継続審議	付託替え	
総 数	162	3	159	167	23	9	5	120	10	
企 画 総 務	13		13	14	1			12		
区 民 生 活	16		16	16	8			8		
健 康 福 祉	31	1	30	33	3	2	1	27		
環 境 ま ち づ く	35		35	35	3		3	29		
文 化 運 動	15	1	14	15	1	6		8		
議 会 運 営	9		9	9				9		
総 合 計 画	2		2	3	1	1		1		
高 齢 者 ・ 医 療 等	10		10	10					10	
医 療 ・ 高 齢 者 等	17		17	17	4			13		
清 掃 リ サ イ ク ル 等	2		2	2				2		
交 通 対 策 等	12	1	11	13	2			11		

注：(1)「請願」・「陳情」の件数には、継続分および分割付託を含む。

(2)「採択」・「不採択」・「取り下げ」には、一部採択・一部不採択・一部取り下げを含む。

資料：区議会事務局

78 情報公開制度運用状況

年 度	請 求 件 数	処 理 状 況						
		全 部 公 開	部 分 公 開	非 公 開	不 存 在	存 否 応 答 拒 否	取 下 げ	
平成 16 年度	708	238	398	13	55	-	4	
17 年度	762	398	305	29	27	-	3	
18 年度	1,909	238	1,622	20	24	-	5	
19 年度	1,443	410	971	7	42	-	13	
20 年度	1,523	526	933	19	34	-	11	

資料：総務部情報公開課

79 個人情報保護制度運用状況

(1) 開示請求件数

年 度	開 示 請 求 件 数	処 理 状 況						
		全 部 開 示	部 分 開 示	非 開 示	不 存 在	存 否 応 答 拒 否	取 下 げ	
平成 16 年度	127	54	64	-	9	-	-	
17 年度	142	55	67	-	14	-	6	
18 年度	129	26	85	-	18	-	-	
19 年度	207	154	43	-	10	-	-	
20 年度	200	92	84	-	19	-	5	

資料：総務部情報公開課

(2) 訂正請求などの件数

(平成20年度)

請 求 の 種 類	請 求 件 数	処 理 状 況			
		応 じ る	一 部 応 じ る	応 じ ら れ ない	取 り 下 げ
訂 正 の 請 求	-	-	-	-	-
削 除 の 請 求	-	-	-	-	-
目 的 外 利 用 の 中 止 の 請 求	-	-	-	-	-
外 部 提 供 の 中 止 の 請 求	-	-	-	-	-

資料：総務部情報公開課

80 区 民 情 報 ひ ろ ば 利 用 状 況

年 度	利 用 者 数	図 書 貸 出	
		件 数	冊 数
平成 16 年度	40,966	351	517
17	35,886	255	351
18	13,352	162	191
19	12,113	151	187
20	10,554	107	121

資 料：総務部情報公開課

81 職 員 数

(1) 年 次 別

(各年4月1日現在)

年 次	職 員 数				人 口	職 員 1 人 当 り 人 口
	計	男	女			
平成 12 年	5,711 (828)	2,615 (359)	3,096 (469)		646,580	113.2 (132.4)
13	5,672 (815)	2,577 (361)	3,095 (454)		652,264	115.0 (134.4)
14	5,572 (753)	2,506 (328)	3,066 (425)		657,945	118.1 (136.5)
15	5,502 (686)	2,444 (278)	3,058 (408)		663,185	120.5 (137.7)
16	5,395 (650)	2,380 (270)	3,015 (380)		667,930	123.8 (140.8)
17	5,293 (588)	2,350 (261)	2,943 (327)		671,266	126.8 (142.7)
18	5,201 (549)	2,307 (246)	2,894 (303)		675,784	129.9 (145.3)
19	5,081 (517)	2,255 (232)	2,826 (285)		680,362	133.9 (149.1)
20	4,929 (490)	2,177 (221)	2,752 (269)		686,208	139.2 (154.6)
21	4,814 (448)	2,118 (206)	2,696 (242)		690,783	143.5 (158.2)

注：(1)「職員数」の()内は、学校関係職員数で内数である。

(2)「人口」は住民基本台帳にある数値であり、「職員1人当り人口」の()内は学校関係職員を除いた数値である。

資 料：総務部職員課

(2) 組 織 別

(ア) 職 種 別

(平成21年8月1日現在)

区 分	計	男	女	事 務	福 祉	一 般 技 術	医 療 技 術	技 能 ・ 業 務	幼 稚 園 教 諭	準 職 員
総 数	4,838	2,114	2,724	1,715	1,519	315	213	1,040	35	1
区 企 危 機 総 区 産 健 福										
長 室 30	30	18	12	27	1	1	-	1	-	-
画 部 49	49	42	7	47	-	1	-	1	-	-
管 理 室 25	25	22	3	23	-	-	-	2	-	-
務 本 部 181	181	139	42	118	1	50	-	12	-	-
民 生 活 事 業 本 部 12	12	8	4	10	1	-	1	-	-	-
区 民 生 活 民 事 業 本 部 415	415	219	196	410	-	-	-	5	-	-
産 業 地 域 振 興 本 部 158	158	85	73	99	45	1	-	13	-	-
健 康 福 祉 事 業 本 部 7	7	5	2	7	-	-	-	-	-	-
福 祉 本 部 570	570	302	268	329	176	-	32	33	-	-
健 康 部 (練 馬 区 保 健 所) 200	200	70	130	71	-	30	96	3	-	-
児 童 青 少 年 事 業 本 部 1,667	1,667	149	1,518	83	1,294	-	79	211	-	-
環 境 ま ち づ く 事 業 本 部 6	6	6	-	6	-	-	-	-	-	-
環 境 市 清 整 掃 部 部 337	337	310	27	67	-	13	1	256	-	-
土 計 木 理 部 部 143	143	123	20	52	-	91	-	-	-	-
会 計 管 理 室 部 209	209	176	33	65	1	121	-	22	-	-
教 育 委 員 会 事 務 局 学 校 教 育 部 16	16	11	5	16	-	-	-	-	-	-
教 育 委 員 会 事 務 局 学 校 教 育 部 168	168	98	70	105	-	-	3	60	-	-
教 育 委 員 会 事 務 局 生 涯 学 習 部 156	156	98	58	145	-	4	1	6	-	-
小 中 幼 学 学 校 校 367	367	182	185	-	-	-	-	366	-	1
選 挙 管 理 委 員 会 事 務 局 48	48	24	24	-	-	-	-	48	-	-
監 査 事 務 局 35	35	-	35	-	-	-	-	-	35	-
農 業 議 員 会 事 務 局 15	15	11	4	15	-	-	-	-	-	-
区 議 会 事 務 局 7	7	6	1	5	-	2	-	-	-	-
議 会 事 務 局 -	-	-	-	-	-	-	-	-	-	-
議 会 事 務 局 17	17	10	7	15	-	1	-	1	-	-

資 料：総務部職員課

(イ) 職層別

(平成21年8月1日現在)

区 分	参 事	副 参 事	主 事		準 職 員
			係長・主査	一般職員	
総 数	31	86	830	3,890	1
区 企 画 室	1	2	9	18	-
危 機 管 理 室	3	4	19	23	-
総 務 部	-	2	7	16	-
区 民 生 活 事 業 本 部	1	9	55	116	-
区 産 業 地 域 振 興 本 部	2	1	3	6	-
区 産 業 地 域 振 興 本 部	2	3	78	332	-
健 康 福 祉 事 業 本 部	1	3	43	111	-
福 祉 事 業 本 部	1	1	2	3	-
福 祉 事 業 本 部	2	9	115	444	-
健 康 部 (練 馬 区 保 健 所)	3	7	56	134	-
児 童 (練 馬 区 少 年 部)	1	4	190	1,472	-
環 境 ま ち づ く り 事 業 本 部	1	1	2	2	-
環 境 清 掃 部	2	5	46	284	-
都 市 整 備 部	1	9	43	90	-
土 木 部	2	7	57	143	-
会 計 管 理 部	1	-	6	9	-
教 育 委 員 会 事 務 局 学 校 教 育 部	3	5	34	126	-
教 育 委 員 会 事 務 局 生 涯 学 習 部	1	3	46	106	-
小 学 校	-	-	-	366	1
中 学 校	-	-	-	48	-
幼 稚 園	-	10	-	25	-
選 挙 管 理 委 員 会 事 務 局	1	-	4	10	-
監 査 事 務 局	1	-	6	-	-
農 業 委 員 会 事 務 局	-	-	-	-	-
区 議 会 事 務 局	1	1	9	6	-

注：(1)「副参事」には、幼稚園の園長・副園長を含む。

(2)「係長・主査」には、清掃統括技能長・技能長を含む。

資 料：総務部職員課

11 区 民 相 談

白 紙 ペ ー ジ

82 区民相談取扱件数

年 度	一般区民相談	法律相談	交通事故相談	身の上相談	人権擁護相談	行政相談
平成 16 年度	13,512	4,460	275	399	8	104
17	17,315	4,431	271	405	10	106
18	18,810	4,651	270	364	7	176
19	16,260	4,588	186	360	8	148
20	15,301	4,615	220	381	10	123

年 度	不動産取引 事前相談	住宅(建築)相談	心の相談	表示登記(調査・ 測量)相談	許可・届出等の 相談	権利登記・ 供託相談
平成 16 年度	149	32	283	39	12	79
17	142	30	281	29	13	72
18	187	26	294	24	13	74
19	141	36	246	23	17	67
20	165	-	280	27	12	96

注：(1)法律相談の数値は、練馬区民相談所、石神井庁舎区民相談室、練馬女性センター相談室の合計である。

(2)住宅(建築)相談は、平成20年3月で相談を終了した。

資料：区長室広聴広報課

83 商 工 相 談

年 度	総 数		金 融		経 営		税 務	
	件 数	構 成 比	件 数	構 成 比	件 数	構 成 比	件 数	構 成 比
	%		%		%		%	
平成 16 年度	1,043	100.0	12	1.2	58	5.6	682	65.4
17	912	100.0	5	0.5	58	6.4	630	69.1
18	1,007	100.0	6	0.6	65	6.5	737	73.2
19	906	100.0	8	0.9	39	4.3	677	74.7
20	879	100.0	9	1.0	34	3.9	620	70.5

年 度	経 理		店 舗		労 務		そ の 他	
	件 数	構 成 比	件 数	構 成 比	件 数	構 成 比	件 数	構 成 比
	%		%		%		%	
平成 16 年度	8	0.8	-	-	218	20.9	65	6.2
17	4	0.4	-	-	195	21.4	20	2.2
18	5	0.5	-	-	177	17.6	17	1.7
19	8	0.9	-	-	136	15.0	38	4.2
20	1	0.1	1	0.1	151	17.2	63	7.2

資料：産業地域振興部経済課

84 福 祉 相 談

年 度	総 数		生活保護法関係		児童福祉法関係		身障者福祉法関係		知障者福祉法関係	
	件 数	構 成 比	件 数	構 成 比	件 数	構 成 比	件 数	構 成 比	件 数	構 成 比
	%		%		%		%		%	
平成 16 年度	115,195	100.0	5,022	4.4	5,487	4.8	57,932	50.3	4,670	4.1
17	106,083	100.0	5,880	5.5	5,179	4.9	50,092	47.2	5,576	5.3
18	125,147	100.0	4,545	3.6	5,872	4.7	56,901	45.5	5,652	4.5
19	133,692	100.0	4,143	3.1	5,017	3.8	51,764	38.7	5,756	4.3
20	120,939	100.0	4,995	4.1	5,987	5.0	48,830	40.4	6,667	5.5

年 度	老人福祉法関係		母 子 相 談		婦 人 相 談		家 庭 相 談		そ の 他	
	件 数	構 成 比	件 数	構 成 比	件 数	構 成 比	件 数	構 成 比	件 数	構 成 比
	%		%		%		%		%	
平成 16 年度	32,472	28.2	2,125	1.8	1,028	0.9	1,551	1.3	4,908	4.3
17	31,169	29.4	1,412	1.3	840	0.8	1,891	1.8	4,044	3.8
18	40,732	32.5	1,981	1.6	961	0.8	2,118	1.7	6,385	5.1
19	55,471	41.5	2,281	1.7	1,287	1.0	1,711	1.3	6,262	4.7
20	46,289	38.3	2,025	1.7	1,067	0.9	1,926	1.6	3,153	2.6

注：数値は、練馬・光が丘・石神井・大泉の各総合福祉事務所で受け付けた相談件数の合計である。

資料：福祉部練馬総合福祉事務所

12 区施設利用状況

白 紙 ペ ー ジ

85 練馬文化センター

年 度	総 数		大 ホ ー ル		小 ホ ー ル		ギ ャ ラ リ ー		第 1 リ ハ ー サ ル 室	
	件 数	人 数	件 数	人 数	件 数	人 数	件 数	人 数	件 数	人 数
平成 16 年度	4,314	408,785	564	216,360	615	100,431	-	-	726	39,038
17	-	-	-	-	-	-	-	-	-	-
18	4,493	440,167	664	233,649	644	108,758	187	13,618	741	38,255
19	5,126	472,471	729	258,616	720	116,250	189	14,516	886	38,569
20	5,202	486,333	662	249,970	747	129,340	132	28,506	886	34,860

年 度	第 2 リ ハ ー サ ル 室		第 3 リ ハ ー サ ル 室		集 会 室 (洋 室)		集 会 室 (和 室)	
	件 数	人 数	件 数	人 数	件 数	人 数	件 数	人 数
平成 16 年度	741	22,436	531	4,839	541	12,005	596	13,676
17	-	-	-	-	-	-	-	-
18	756	19,831	551	5,640	431	10,628	519	9,788
19	876	19,941	540	5,366	557	10,129	629	9,084
20	924	18,855	593	4,564	641	10,246	617	9,992

注：(1)午前・午後・夜間の一区分の利用を一件とし、ギャラリーについては1日を1件とする。

(2)練馬文化センターは大規模改修工事のため、平成17年2月1日から平成18年4月30日まで休館し、ギャラリーを新設した。

資料：総務部文化国際課

86 大泉学園ゆめりあホール

年 度	ホ ー ル		ギ ャ ラ リ ー	
	件 数	人 数	件 数	人 数
平成 16 年度		849		14,410
17		877		14,525
18		892		14,625
19		875		11,725
20		891		11,917

注：午前・午後・夜間の一区分の利用を一件とし、ギャラリーについては1日を1件とする。

資料：総務部文化国際課

87 光が丘区民ホールおよび光が丘区民センター

(1) 光が丘区民ホール

年 度	総 数		多 目 的 ホ ー ル		集 会 室 (1)		集 会 室 (2)		(1)(2)を併せて利用	
	件 数	人 数	件 数	人 数	件 数	人 数	件 数	人 数	件 数	人 数
平成 16 年度	6,158	165,077	806	61,320	936	18,029	825	16,076	322	13,436
17	6,040	151,768	797	53,730	899	16,230	820	15,010	291	14,417
18	5,975	103,762	883	39,884	891	10,560	860	10,713	212	5,345
19	2,948	76,219	822	40,850	333	4,978	317	5,450	131	3,563
20	5,047	113,557	851	45,209	612	9,045	573	8,548	285	8,012

年 度	音 楽 室		美 術 工 芸 室		和 室		会 議 室 (1)		会 議 室 (2)	
	件 数	人 数	件 数	人 数	件 数	人 数	件 数	人 数	件 数	人 数
平成 16 年度	798	16,162	467	6,366	479	5,544	690	11,057	835	17,087
17	851	17,771	447	5,386	401	3,823	670	9,164	864	16,237
18	776	11,851	457	3,047	464	3,199	629	7,158	803	12,005
19	414	7,186	207	2,129	213	2,104	19	260	492	9,699
20	620	11,029	395	4,192	400	4,005	550	7,771	761	15,746

注：(1)光が丘区民ホールの和室はアスベスト除去工事のため、平成17年10月10日から平成17年11月30日まで利用停止。

(2)平成19年度光が丘区民ホール全施設は改修工事のため利用停止期間あり。

資料：産業地域振興部地域振興課

12- 2 区施設利用状況

(2) 光が丘区民センター（心身障害者福祉集会所、光が丘高齢者センター、光が丘なかよし児童館）

年 度	心 身 障 害 者 福 祉 集 会 所									
	総 数		集 会 室 (洋 室)(1)		集 会 室 (洋 室)(2)		集 会 室 (洋 室)(3)			
	件 数	人 数	件 数	人 数	件 数	人 数	件 数	人 数	件 数	人 数
平成 16 年度	3,686	103,955	488	13,342	454	14,084	447	13,347		
17	3,648	116,672	502	15,293	466	15,843	485	17,220		
18	6,273	91,070	863	12,353	816	12,068	873	13,428		
19	4,646	110,140	441	5,682	313	4,419	513	10,665		
20	4,698	84,550	433	6,302	235	3,238	470	10,168		

年 度	心 身 障 害 者 福 祉 集 会 所									
	(1)(2)を併せて利用		(2)(3)を併せて利用		(1)(2)(3)を併せて利用		集 会 室 (和 室)(1)		集 会 室 (和 室)(2)	
	件 数	人 数	件 数	人 数	件 数	人 数	件 数	人 数	件 数	人 数
平成 16 年度	114	3,982	55	2,120	161	25,145	425	7,801	389	7,335
17	102	4,167	51	2,464	164	31,684	395	7,256	382	6,895
18	78	1,923	94	2,248	154	8,899	732	10,149	659	8,437
19	198	5,018	93	2,478	296	44,383	459	6,479	459	7,440
20	219	4,030	130	3,858	251	19,469	542	7,534	393	6,068

年 度	心 身 障 害 者 福 祉 集 会 所										光が丘高齢者センター	
	(1)(2)を併せて利用		和 室		視 聴 覚 室		調 理 室		集 会 室		件 数	人 数
	件 数	人 数	件 数	人 数	件 数	人 数	件 数	人 数	件 数	人 数	件 数	人 数
平成 16 年度	95	4,865	379	4,184	508	4,478	171	3,272	6	412		
17	92	4,322	397	4,170	464	4,291	148	3,067	6	380		
18	95	2,627	620	5,397	886	7,543	403	5,998	21	383		
19	192	5,209	730	6,333	485	4,363	467	7,671	25	373		
20	206	5,243	572	4,917	857	7,226	390	6,497	1	34		

年 度	光 が 丘 な か よ し 児 童 館									
	総 数		体 育 館		遊 戯 室		集 会 室 兼 工 作 室			
	件 数	人 数	件 数	人 数	件 数	人 数	件 数	人 数	件 数	人 数
平成 16 年度	17	2,060	10	1,380	5	520	2	160		
17	17	2,060	10	1,380	5	520	2	160		
18	12	1,500	7	1,200	3	200	2	100		
19	2	1,140	2	1,140	-	-	-	-		
20	6	1,400	3	700	3	700	-	-		

資 料：産業地域振興部地域振興課

88 関 区 民 セ ン タ ー

年 度	総 数		関 区 民 ホ ー ル							
			計		多 目 的 ホ ー ル		リ ハ ー サ ル 室			
	件 数	人 数	件 数	人 数	件 数	人 数	件 数	人 数	件 数	人 数
平成 16 年度	1,859	52,829	1,335	36,344	556	27,172	779	9,172		
17	1,877	51,439	1,357	37,434	582	28,184	775	9,250		
18	1,893	45,776	1,297	37,618	589	28,568	708	9,050		
19	2,000	44,498	1,376	37,010	605	28,197	771	8,813		
20	1,877	39,379	1,261	32,112	628	25,017	633	7,095		

年 度	関 高 齢 者 セ ン タ ー											
	計		娯 楽 室		和 室		洋 室 (多目的室)		講 習 室		相 談 室	
	件 数	人 数	件 数	人 数	件 数	人 数	件 数	人 数	件 数	人 数	件 数	人 数
平成 16 年度	524	16,485	52	1,406	117	1,206	197	3,972	158	9,901	-	-
17	520	14,005	57	1,685	110	993	194	3,089	159	8,238	-	-
18	596	8,158	27	618	139	1,197	188	2,875	183	2,929	59	539
19	624	7,488	56	935	121	974	173	2,558	151	2,016	123	1,005
20	616	7,267	36	527	142	916	174	2,439	165	2,609	99	776

注：(1)関高齢者センターの数値は、目的外利用数である。

(2)平成18年度より、関高齢者センターに相談室が新設された。

資 料：産業地域振興部地域振興課

89 美 術 館 (1) 観 覧 人 員 等

年 度	開 館 日 数	観 覧 人 員			う ち 企 画 展		
		1 日 平 均	展 示 回 数	日 数	展 示 回 数	日 数	観 覧 人 員
平成 16 年度	286	63,881	223	5	175	22,284	
17	277	95,521	345	5	179	51,312	
18	294	76,119	259	5	186	22,090	
19	280	68,139	243	5	169	19,441	
20	275	93,591	340	5	192	40,316	

資料：教育委員会生涯学習部生涯学習課

(2) 収 蔵 作 品 数

(各年度末現在)

年 度	作 品 数						
	総 計	絵 画	版 画	書	彫 塑	工 芸	そ の 他
平成 16 年度	1,491	791	375	1	2	3	319
17	1,517	817	375	1	2	3	319
18	1,773	968	472	1	2	3	327
19	1,849	1,025	472	1	9	8	334
20	1,909	1,064	493	1	9	8	334

資料：教育委員会生涯学習部生涯学習課

90 郷 土 資 料 室

年 度	開 室 日 数	来 観 者 数			
		計	中 学 生 以 上	小 学 生 以 下	
平成 16 年度	288	15,261	8,140	7,121	
17	288	17,590	10,541	7,049	
18	289	20,891	11,169	9,722	
19	289	22,233	12,204	10,029	
20	313	22,611	11,525	11,086	

資料：教育委員会生涯学習部生涯学習課

91 練 馬 公 民 館

年 度	ホ ー ル		第 一 会 議 室		第 二 会 議 室		第 一 教 室	
	件 数	人 数	件 数	人 数	件 数	人 数	件 数	人 数
平成 16 年度	523	77,271	725	12,634	577	11,276	804	24,336
17	577	94,858	734	10,111	585	8,645	840	23,903
18	505	77,100	675	8,760	565	7,659	801	22,162
19	544	79,832	828	11,107	805	9,734	887	23,481
20	546	93,315	747	11,149	631	9,782	834	23,511

年 度	第 二 教 室		第 三 教 室		和 室 (大)		和 室 (中)		和 室 (小)	
	件 数	人 数	件 数	人 数	件 数	人 数	件 数	人 数	件 数	人 数
平成 16 年度	804	12,092	808	14,574	708	17,182	588	9,742	468	13,288
17	722	9,906	767	13,172	684	12,814	598	7,441	495	8,644
18	667	9,421	730	12,756	681	13,913	601	7,634	457	9,695
19	724	9,818	879	11,515	750	13,273	609	6,778	698	10,193
20	713	10,642	791	13,546	735	13,238	619	7,321	636	10,938

年 度	美 術 工 芸 室		視 聴 覚 室		調 理 実 習 室		陶 芸 室		保 育 室	
	件 数	人 数	件 数	人 数	件 数	人 数	件 数	人 数	件 数	人 数
平成 16 年度	550	8,317	820	18,468	358	5,393	503	3,201	403	3,979
17	494	6,065	825	21,412	350	5,003	461	2,578	464	4,547
18	488	6,740	809	19,635	318	4,334	449	2,912	430	4,234
19	509	7,223	813	16,897	306	3,253	401	2,731	494	4,202
20	482	6,928	788	19,800	372	5,918	419	3,326	551	6,142

注：ホールは平成19年2月13日～3月4日まで空調改修工事のため休場した。

資料：教育委員会生涯学習部生涯学習課

92 総合教育センター

(1) 団体別利用状況

年 度	総 数		一 般		公 用	
	件 数	人 数	件 数	人 数	件 数	人 数
平成 16 年度	7,308	61,307	3,792	41,234	3,516	20,073
17	7,861	77,878	4,213	46,763	3,648	31,115
18	7,494	70,415	4,071	46,104	3,423	24,311
19	8,135	70,444	4,274	46,106	3,861	24,338
20	8,101	68,909	4,034	45,052	4,067	23,857

資料：教育委員会学校教育部総合教育センター

(2) 施設別利用者数

年 度	総 計		講 座 室 (1)		講 座 室 (2)		講 座 室 (3)		講 座 室 (4)	
	一 般	公 用	一 般	公 用	一 般	公 用	一 般	公 用	一 般	公 用
平成 16 年度	49,191	20,073	2,091	2,952	2,103	616	2,836	1,784	1,823	1,924
17	57,433	31,115	2,496	4,016	1,918	2,848	3,506	1,871	2,713	2,032
18	56,233	24,311	2,032	5,061	833	3,193	4,116	1,265	2,931	1,652
19	56,202	24,338	1,896	7,102	850	5,426	4,072	1,248	3,493	1,286
20	53,549	23,857	1,373	5,229	302	5,011	4,492	1,241	3,308	1,334

年 度	講 座 室 (5)		講 座 室 (6)		講 座 室 (7)		和 室		会 議 室	
	一 般	公 用	一 般	公 用	一 般	公 用	一 般	公 用	一 般	公 用
平成 16 年度	5,901	2,424	448	1,554	1,212	1,246	826	793	959	834
17	6,290	2,209	543	3,764	870	2,709	904	1,245	1,208	1,514
18	6,839	2,209	803	2,199	677	2,312	761	1,059	1,025	1,046
19	6,077	1,418	1,200	1,124	445	664	979	898	1,178	1,139
20	6,705	1,480	1,027	1,531	432	1,695	698	1,312	1,313	1,122

年 度	料 理 室		工 作 室		美 術 室		音 楽 室 (1)		音 楽 室 (2)	
	一 般	公 用	一 般	公 用	一 般	公 用	一 般	公 用	一 般	公 用
平成 16 年度	901	301	3,916	354	3,277	139	9,097	1,936	4,065	2,067
17	1,078	772	3,681	309	3,699	254	10,185	2,762	5,010	2,862
18	1,232	490	3,934	95	3,334	181	10,699	995	4,594	1,323
19	1,128	279	4,055	13	3,334	841	10,523	1,165	5,072	1,253
20	831	259	3,799	87	3,212	523	10,006	1,088	5,175	1,356

年 度	陶 芸 室		保 育 室		学 習 室	
	一 般	公 用	一 般	公 用	一 般	公 用
平成 16 年度	1,697	40	82	1,109	7,957	-
17	2,413	20	249	1,928	10,670	-
18	2,246	17	48	1,214	10,129	-
19	1,635	1	169	481	10,096	-
20	2,312	12	67	577	8,497	-

注：「講座室(3)(4)」、「講座室(4)(5)」、「講座室(3)(4)(5)」および「音楽室(1)(2)」のように複数施設を1つのものとして利用した場合の利用者数は、それぞれ個々の施設（講座室(3) , (4) , (5) , 音楽室(1) , (2)）に按分して割り振った。

資料：教育委員会学校教育部総合教育センター

93 春日町青少年館

(1) 団体別利用状況

年 度	総 数		青少年団体		一 般 団 体		官 公 署		館主催事業		そ の 他	
	件 数	人 数	件 数	人 数	件 数	人 数	件 数	人 数	件 数	人 数	件 数	人 数
平成 16 年度	5,846	87,858	2,027	26,257	2,241	37,199	64	1,620	1,323	19,902	191	2,880
17	5,935	76,504	2,240	24,103	2,281	31,861	36	674	1,217	17,695	161	2,171
18	4,555	57,634	1,654	17,704	1,585	21,727	55	1,244	951	13,350	310	3,609
19	6,354	80,868	2,343	24,590	2,024	27,129	67	1,266	1,331	20,801	589	7,082
20	6,106	81,257	2,200	24,888	1,620	21,662	40	1,346	1,604	25,691	642	7,670

資料：教育委員会生涯学習部生涯学習課

(2) 部屋別利用者数

年 度	総 数	会 議 室	料 理 室	和 室	実 習 室	教 室	多目的室	レク・ホール	学 習 室	談 話 室
平成 16 年度	87,169	8,066	3,368	6,597	9,884	12,113	13,823	23,849	6,557	2,912
17	75,556	7,145	3,050	5,835	9,075	11,114	11,801	19,122	6,551	1,863
18	56,980	4,779	2,665	4,038	6,791	7,049	8,483	17,598	4,111	1,466
19	79,849	6,923	3,006	5,911	8,656	10,099	11,778	22,862	7,209	3,405
20	79,628	6,437	2,981	5,510	8,805	8,453	11,047	25,432	7,132	3,831

資料：教育委員会生涯学習部生涯学習課

94 南大泉青少年館

(1) 団体別利用状況

年 度	総 数		青少年団体		一 般 団 体		官 公 署		館主催事業		そ の 他	
	件 数	人 数	件 数	人 数	件 数	人 数	件 数	人 数	件 数	人 数	件 数	人 数
平成 16 年度	3,255	35,997	965	5,589	1,454	11,094	25	686	147	3,530	664	15,098
17	3,274	23,927	1,032	4,130	1,393	8,480	42	748	133	2,809	674	7,760
18	3,418	28,168	1,136	4,754	1,336	8,410	53	1,057	166	3,797	727	10,150
19	3,415	27,882	1,130	6,818	1,354	7,309	65	1,292	143	3,544	723	8,919
20	3,626	27,921	610	6,494	608	5,409	37	1,342	810	11,326	1,561	3,350

資料：教育委員会生涯学習部生涯学習課

(2) 部屋別利用者数

年 度	総 数	レク・ホール	教 室	和 室	音 楽 練 習 室	臨 時 学 習 室 (教 室)
平成 16 年度	35,997	10,780	3,803	3,012	3,304	15,098
17	23,927	7,901	2,928	2,628	2,710	7,760
18	28,168	9,847	3,173	2,378	2,620	10,150
19	27,882	11,458	2,900	2,246	2,359	8,919
20	27,921	10,298	2,611	2,900	2,607	9,505

資料：教育委員会生涯学習部生涯学習課

95 地 区 区 民 館

(平成20年度)

地区区民館名 (開設年月)	計	個 人 利 用				団 体 利 用	特 別 施 設
		高 齢 者	児 童	学童クラブ室	一 般		
総 数	1,402,312	107,512	187,980	138,740	848	935,717	31,515
豊玉北(S52.5)	34,133	5,687	5,075	6,141	3	17,227	-
高松(S53.9)	31,705	1,402	7,619	9,912	-	12,772	-
桜台(S53.10)	57,729	4,500	10,648	10,209	211	32,161	-
北町(S53.10)	40,321	5,027	10,757	*	168	24,369	-
早宮(S54.5)	46,457	4,394	10,223	*	15	31,825	-
下石神井(S54.5)	53,034	3,416	7,492	9,471	16	32,639	-
貫井(S54.8)	94,290	3,779	10,293	10,720	10	69,488	-
富士見台(S55.9)	68,318	8,207	18,493	*	145	41,473	-
北町第二(S55.10)	53,064	3,597	11,257	5,485	-	32,725	-
氷川台(S55.10)	63,924	4,207	10,912	10,019	-	38,786	-
大泉学園(S56.3)	59,060	1,929	11,152	15,237	2	30,740	-
北大泉(S57.5)	63,444	7,647	5,165	8,913	52	41,667	-
旭町南(S58.7)	133,551	18,685	2,351	*	74	84,215	28,226
東大泉(S59.4)	83,244	4,775	7,565	8,592	2	62,310	-
田柄(S59.4)	83,993	5,344	7,407	15,654	22	55,566	-
西大泉(S59.4)	78,326	3,702	4,666	9,973	-	59,985	-
関町北(S60.4)	66,793	2,806	7,251	3,082	2	53,652	-
春日町南(S60.4)	58,888	7,459	7,452	7,270	-	36,707	-
立野(S61.4)	67,421	838	3,185	8,062	-	55,336	-
南大泉(S61.4)	65,694	5,487	11,934	*	2	48,271	-
旭町北(H2.5)	29,069	2,880	8,257	*	14	17,918	-
光が丘(H6.4)	69,854	1,744	8,826	*	110	55,885	3,289

資料：産業地域振興部地域振興課

96 区 民 館

区民館名(開館年月) 年 度	総 数		大 泉 北 (S45.12)		旭 町 (S46.3)		田 柄 (S47.12)	
	件 数	人 数	件 数	人 数	件 数	人 数	件 数	人 数
平成 16 年度	13,513	180,926	1,188	11,696	302	4,612	1,325	17,039
17	12,292	184,290	1,202	11,989	544	8,286	905	18,095
18	12,976	177,539	1,350	12,900	317	5,181	1,084	20,035
19	12,496	162,587	1,685	15,122	284	4,821	1,086	19,275
20	13,484	173,351	1,235	12,787	524	9,260	1,177	21,094
区民館名(開館年月) 年 度	南 大 泉 (S47.12)		上 石 神 井 (S48.8)		土 支 田 (S48.11)		東 大 泉 (S50.5)	
	件 数	人 数	件 数	人 数	件 数	人 数	件 数	人 数
平成 16 年度	1,276	18,398	1,402	14,332	815	8,124	1,813	25,967
17	1,188	17,411	1,319	28,587	-	-	1,656	25,789
18	1,193	16,848	1,327	12,179	535	7,714	1,631	23,641
19	1,300	17,430	1,308	11,181	626	8,510	848	13,556
20	1,240	17,549	1,577	13,250	699	13,048	1,516	15,616
区民館名(開館年月) 年 度	早 宮 (S50.6)		桜 台 (S51.1)		春 日 町 (S52.8)			
	件 数	人 数	件 数	人 数	件 数	人 数	件 数	人 数
平成 16 年度	2,133	24,585	1,945	20,615	1,314	35,558		
17	2,202	21,677	1,949	20,142	1,327	32,314		
18	2,076	21,038	1,927	19,120	1,536	38,883		
19	2,154	19,925	1,838	17,581	1,367	35,186		
20	2,197	23,265	1,896	18,798	1,423	28,684		

注：(1)平成17年度土支田区民館は大規模改修工事のため休館した。

(2)東大泉区民館は平成19年7月から11月末日まで工事のため休館した。

資料：産業地域振興部地域振興課

97 地 域 集 会 所

(平成20年度)

地域集会所名(開所年月)	計		集 会 室		和 室		会 議 室	
	件 数	人 数	件 数	人 数	件 数	人 数	件 数	人 数
総 数	23,503	277,861	8,455	109,589	8,477	106,994	6,571	61,278
石 神 井 台 (S60.10)	1,756	23,119	514	8,583	399	4,928	843	9,608
上 石 神 井 (S60.10)	1,138	11,318	267	3,130	514	5,560	357	2,628
南 田 中 (S62.4)	1,280	20,151	450	9,260	476	6,752	354	4,139
谷 原 (S62.4)	786	11,365	301	6,041	247	3,039	238	2,285
旭 丘 (S63.2)	1,567	19,368	461	5,571	535	5,953	571	7,844
中 村 (H元.2)	1,299	15,962	524	8,519	444	4,763	331	2,680
向 山 (H元.5)	1,197	10,416	422	3,420	395	4,517	380	2,479
土 支 田 (H3.4)	1,813	16,210	632	5,956	583	5,156	598	5,098
大 泉 町 (H4.3)	1,165	14,335	519	6,675	400	5,545	246	2,115
高 野 台 (H5.4)	1,484	20,104	539	9,536	522	7,576	423	2,992
大 泉 学 園 町 (H5.4)	1,631	22,858	512	6,391	754	12,898	365	3,569
三 原 台 (H6.8)	1,425	16,057	380	3,180	574	8,804	471	4,073
北 町 (H6.8)	887	9,015	249	2,224	436	5,186	202	1,605
東 大 泉 (H8.4)	1,692	18,387	710	7,785	539	6,825	443	3,777
小 竹 (H9.11)	1,372	13,601	690	6,356	682	7,245	-	-
石神井台みどり (H10.4)	1,311	13,140	530	6,051	436	4,489	345	2,600
関 町 (H15.2)	1,700	22,455	755	10,911	541	7,758	404	3,786

注：(1)小竹地域集会所には会議室がない。

(2)関町地域集会所には和室が無く、多目的室が有るため、和室の欄に多目的室の数値を記載している。

資料：産業地域振興部地域振興課

98 厚 生 文 化 会 館

年 度	児 童 室			敬 老 室		
	計	男	女	計	男	女
平成 16 年度	27,834	14,186	13,648	12,425	5,964	6,461
17	22,466	11,397	11,069	13,578	5,979	7,599
18	23,054	11,830	11,224	14,115	6,702	7,413
19	22,213	10,872	11,341	13,058	6,309	6,749
20	20,765	9,721	11,044	7,316	3,499	3,817

年 度	集 会 室					
	計	大 会 議 室	小 会 議 室	視 聴 覚 室	和 室 (茶 室)	料 理 実 習 室
平成 16 年度	2,490	752	574	610	401	153
17	2,593	731	636	689	420	117
18	2,448	737	591	646	367	107
19	2,542	789	599	685	346	123
20	988	309	238	270	132	39

注：平成20年9月～21年3月まで大規模改修工事につき、敬老室は9月から縮小運営、敬老浴室は11月から休室。

集会室は9月～3月まで休館。

資料：福祉部地域福祉課

99 練馬女性センターえーる

(1) 部屋別利用状況

年 度	会 議 室		視 聴 覚 室		録 音 室		和 室 (大)		和 室 (小)	
	団 体 数	人 数	団 体 数	人 数	団 体 数	人 数	団 体 数	人 数	団 体 数	人 数
平成 16 年度	430	7,804	530	14,850	324	2,867	483	5,948	449	3,994
17	404	7,475	547	15,135	339	2,757	484	5,598	465	3,983
18	372	5,215	564	14,369	396	2,665	533	5,391	514	3,645
19	472	6,837	591	14,192	499	3,324	668	5,796	518	3,709
20	606	8,479	620	14,244	599	3,769	668	5,047	604	4,503

年 度	第 1 研 修 室		第 2 研 修 室		第 3 研 修 室		保 育 室		相 談 室	
	団 体 数	人 数	団 体 数	人 数	団 体 数	人 数	団 体 数	人 数	団 体 数	人 数
平成 16 年度	619	9,700	491	6,590	582	9,218	239	2,858	-	6,042
17	596	8,922	427	5,743	530	7,776	248	2,948	-	6,343
18	580	6,973	412	4,646	534	6,703	321	3,011	-	6,822
19	683	7,798	545	6,014	581	6,951	458	4,859	-	8,275
20	741	8,887	608	6,901	668	8,231	522	5,980	-	8,567

注：「相談室」は、電話相談を含む。
資料：総務部人権・男女共同参画課

(2) 図書・資料室利用状況

年 度	登 録 者 数	貸 出 冊 数
平成 16 年度	1,123	10,412
17	1,336	9,469
18	1,545	9,776
19	1,364	9,369
20	1,303	10,661

資料：総務部人権・男女共同参画課

100 石神井公園区民交流センター

年 度	総 数		展 示 室 兼 集 会 室 (集 会 利 用)		展 示 室 兼 集 会 室 (展 示 利 用)		大 会 議 室 (全 面 利 用)	
	団 体 数	人 数	団 体 数	人 数	団 体 数	人 数	団 体 数	人 数
平成 16 年度	7,973	173,816	664	48,771	89	16,259	900	32,966
17	8,152	165,447	702	41,731	106	10,497	945	34,554
18	7,840	143,277	730	39,789	39	8,410	931	34,072
19	7,988	142,623	751	45,709	53	5,340	937	31,922
20	8,206	156,778	775	47,939	52	7,429	883	33,025

年 度	大 会 議 室 (1)		大 会 議 室 (2)		会 議 室 (1)		会 議 室 (2)	
	団 体 数	人 数	団 体 数	人 数	団 体 数	人 数	団 体 数	人 数
平成 16 年度	33	1,310	22	529	933	9,928	834	9,444
17	16	511	9	204	916	11,597	879	9,728
18	20	481	8	178	877	9,604	802	6,830
19	9	250	7	123	912	9,352	833	7,036
20	52	1,131	48	1,376	905	10,306	875	7,637

年 度	会 議 室 (3)		和 室 (1)		和 室 (2)		研 修 室	
	団 体 数	人 数	団 体 数	人 数	団 体 数	人 数	団 体 数	人 数
平成 16 年度	880	11,615	838	11,515	818	10,495	885	8,769
17	899	11,853	892	12,309	828	10,808	869	8,702
18	870	8,966	803	7,310	756	5,673	837	8,143
19	890	8,638	811	6,801	790	5,528	819	8,682
20	883	9,151	825	7,422	816	6,132	855	9,922

年 度	テ ス ト 室		料 理 実 習 室		保 育 室		消 費 生 活 相 談 件 数	ワ ー ク サ ポ ー ト ね り ま 相 談 件 数
	団 体 数	人 数	団 体 数	人 数	団 体 数	人 数		
平成 16 年度	506	4,220	441	7,249	130	746	(8,749)	-
17	537	4,621	453	7,719	101	613	(5,616)	(3,466)
18	505	4,329	527	8,756	135	736	(4,799)	(6,258)
19	509	4,008	493	8,238	174	996	(5,176)	(9,683)
20	552	4,830	504	9,208	181	1,270	(4,432)	(12,430)

注：(1)消費生活相談件数およびワークサポートねりま相談件数は、総数に含まない。
(2)平成17年8月より「ワークサポートねりま」を開設。

資料：産業地域振興部経済課

101 勤 労 福 祉 会 館

年 度	利 用 者 総 数		集 会 室		会 議 室 (小)		会 議 室 (中)	
	人 数		件 数	人 数	件 数	人 数	件 数	人 数
平成 16 年度	142,936		788	39,374	667	6,433	634	12,816
17	158,092		771	37,177	756	7,740	694	12,706
18	160,335		812	35,287	759	7,173	666	12,412
19	161,798		869	34,310	768	6,148	739	13,453
20	185,212		880	42,478	759	7,356	727	14,082

年 度	会 議 室 (大)		和 室 (小)		和 室 (大)		職 業 講 習 室 兼 会 議 室	
	件 数	人 数	件 数	人 数	件 数	人 数	件 数	人 数
平成 16 年度	637	23,231	633	5,159	554	12,979	696	10,115
17	677	23,968	702	5,592	588	13,060	794	10,796
18	735	25,602	656	5,289	678	12,388	796	11,046
19	796	24,577	776	5,653	722	13,437	810	10,154
20	799	26,793	733	5,099	782	14,122	830	10,837

年 度	音 楽 室		料 理 室		ト レ ー ニング 室	展 示 コーナー	囲 碁 ・ 将 棋 コーナー	卓 球 開 放
	件 数	人 数	件 数	人 数	人 数	件 数	人 数	人 数
平成 16 年度	706	13,574	122	2,276	10,301	52	6,469	209
17	750	13,987	120	2,344	20,359	71	10,233	130
18	784	14,396	160	3,042	22,851	61	10,681	168
19	825	14,203	172	2,860	25,304	85	11,655	44
20	837	15,025	238	4,751	30,109	97	11,982	2,578

資 料 : 産 業 地 域 振 興 部 経 済 課

102 東 京 中 高 年 齢 労 働 者 福 祉 セ ン タ ー (サ ン ラ イ フ 練 馬)

年 度	利 用 者 総 数	体 育 室	ト レ ー ニング 室	和 室 第 一		和 室 第 二	
	人 数	人 数	人 数	件 数	人 数	件 数	人 数
平成 16 年度	120,842	22,452	17,391	449	11,638	615	10,774
17	119,733	23,934	21,205	431	10,332	630	10,898
18	114,406	21,489	27,960	523	9,577	701	8,466
19	110,376	20,221	28,606	587	9,125	702	6,697
20	108,280	20,485	23,992	617	9,188	704	6,310

年 度	会 議 室		研 修 室 第 一		研 修 室 第 二	
	件 数	人 数	件 数	人 数	件 数	人 数
平成 16 年度	671	9,414	680	18,161	628	16,544
17	660	9,125	689	17,436	598	14,863
18	690	9,732	746	14,182	634	11,629
19	761	10,353	797	12,603	708	10,157
20	824	11,002	821	12,303	772	11,777

年 度	ク ラ ブ 室		職 業 講 習 室		高 年 齢 者 職 業 相 談 室	ヤ ン グ キャ リ ア ・ ナ ビ ゲ ー シ ョ ン
	件 数	人 数	件 数	人 数	人 数	人 数
平成 16 年度	388	3,991	557	6,527	3,950	-
17	396	3,987	568	6,526	1,371	56
18	470	4,606	653	6,683	-	82
19	494	4,773	710	7,759	-	82
20	519	4,781	802	8,408	-	34

注 : (1) 「高年齢者職業相談室」は、平成17年7月まで開設。平成17年8月からは「ワークサポートねりま」として石神井公園区民交流センターに移転(表101)。

(2) 若年労働者キャリア形成支援・相談事業(「ヤングキャリア・ナビゲーション」)を平成17年9月より平成21年3月まで開設。

資 料 : 産 業 地 域 振 興 部 経 済 課

103 向 山 庭 園

年 度	利 用 者 数					庭 園 鑑 賞 者 数
	計	和 室 第 一	和 室 第 二	和 室 第 三	茶 室	
平成 16 年度	22,942	5,668	6,652	7,293	3,329	4,432
17	17,895	7,314	2,518	5,936	2,127	4,242
18	16,802	4,004	4,326	6,048	2,424	6,312
19	18,509	4,241	4,562	6,576	3,130	6,652
20	19,013	4,485	4,738	6,642	3,148	6,693

資 料 : 産 業 地 域 振 興 部 地 域 振 興 課

104 図 書 館

(1) 所 蔵 資 料 数

(平成21年3月31日現在)

区 分		総 数	光 が 丘	練 馬	石 神 井	平 和 台	大 泉
図	一般書	1,444,887	280,162	145,911	135,566	130,832	143,525
一	地域資料(練馬)	895,447	170,804	93,787	90,664	86,271	84,565
地	域資料(東京)	23,184	4,549	2,849	4,002	1,569	1,997
大	参外字図書	16,652	4,327	2,633	3,297	788	1,280
参	外字図書	11,852	2,314	1,368	944	1,140	1,478
外	字図書	38,339	7,258	5,578	4,118	2,689	3,201
青	少年語	9,839	4,673	-	473	538	-
児	童年語	66,699	15,601	1,557	2,446	2,761	5,543
紙	芝居	369,501	68,577	36,652	28,358	33,923	44,029
布	の絵本	12,451	1,882	1,441	1,233	1,109	1,272
		923	177	46	31	44	160
そ	の他の資料	109,572	24,228	11,601	7,793	9,505	7,648
C	CD	90,249	16,460	11,031	6,807	6,285	7,085
カ	セット	2,837	278	283	262	686	263
レ	テープ	1,989	372	29	401	811	52
ビ	ビデオ	2,611	1,523	92	164	178	63
C	CD-ROM	-	-	-	-	-	-
昆	虫字標	3,240	-	-	-	-	-
点	新図	3,427	3,410	-	-	-	-
新	聞マイク	3,140	1,772	-	-	1,368	-
雑	誌(種)	1,780	364	144	136	156	156
新	聞(種)	299	49	22	23	21	29
区 分		関 町	貫 井	稲 荷 山	小 竹	南 大 泉	春 日 町
図	一般書	112,799	137,485	80,136	81,959	90,508	106,004
一	地域資料(練馬)	68,688	82,276	51,159	46,854	53,613	66,766
地	域資料(東京)	2,664	2,408	790	590	830	936
大	参外字図書	1,772	1,392	347	323	175	318
参	外字図書	1,027	1,340	268	716	373	884
外	字図書	4,269	3,514	2,091	2,392	1,248	1,981
青	少年語	752	193	-	2,770	1	439
児	童年語	3,453	5,151	4,358	3,696	10,978	11,155
紙	芝居	29,182	39,933	20,117	23,984	22,076	22,670
布	の絵本	751	1,203	995	549	1,190	826
		241	75	11	85	24	29
そ	の他の資料	6,570	9,521	8,510	8,423	5,982	9,791
C	CD	5,880	8,598	4,912	7,945	5,775	9,471
カ	セット	67	586	132	186	2	92
レ	テープ	299	25	-	-	-	-
ビ	ビデオ	159	123	84	134	37	54
C	CD-ROM	-	-	-	-	-	-
昆	虫字標	-	-	3,240	-	-	-
点	新図	-	11	-	-	6	-
新	聞マイク	-	-	-	-	-	-
雑	誌(種)	136	154	129	134	123	148
新	聞(種)	29	24	13	24	39	26

資料：教育委員会生涯学習部光が丘図書館

(2) 利用登録者数

(各年3月31日現在)

年次および 図書館名	個 人			移 動 図 書 館	団 体 数
	児 童	視 覚 障 害 者			
平成 17 年	256,171	35,106	261	1,939	679
18	251,025	35,312	271	-	702
19	248,107	36,110	255	-	714
20	245,317	37,360	249	-	734
21	245,472	38,747	237	-	808
光 が 丘	48,797	8,119	168	-	164
練 馬	33,428	4,171	12	-	97
石 神 井	27,654	4,812	10	-	42
平 和 台	19,239	3,339	3	-	152
大 泉	21,993	3,566	7	-	77
関 町	17,639	2,449	7	-	87
貫 井	24,833	3,127	12	-	42
稲 荷 山	8,886	1,709	1	-	35
小 竹	13,954	1,493	6	-	38
南 大 泉	15,436	3,224	4	-	39
春 日 町	13,613	2,738	7	-	35

注：移動図書館は、平成17年3月で事業を終了した。

資料：教育委員会生涯学習部光が丘図書館

(3) 貸 出 数

年 お 図 書 館 名	度 よ び 名	個 人 貸 出					団 体 貸 出 図 書
		個	図 書		C D ・ レ コ ー ド ・ カ セ ッ ト テ ー プ ・ ビ デ オ テ ー プ	視 覚 障 害 者 用 資 料	
			移 動 図 書				
平成	16 年度	5,684,596	4,854,480	11,602	817,697	12,419	53,622
	17	5,397,141	4,608,439	-	775,774	12,928	57,423
	18	5,843,219	5,009,514	-	822,848	10,857	56,101
	19	6,015,230	4,944,850	-	777,311	906	58,226
	20	6,129,583	5,081,931	-	754,787	9,410	63,250
光	が	1,196,936	983,058	-	138,576	4,604	11,271
練	丘	672,729	554,447	-	92,542	972	10,256
石	馬	593,032	495,406	-	73,925	431	6,151
平	井	498,156	418,844	-	54,465	1,317	11,236
大	台	277,414	228,856	-	35,733	748	1,185
関	泉	456,044	374,273	-	60,182	699	3,594
貫	町	588,948	488,248	-	74,484	639	2,917
稲	井	257,578	214,458	-	25,682	-	4,601
小	山	389,851	303,001	-	70,924	-	5,366
南	竹	661,246	574,961	-	61,168	-	3,089
春	泉	537,649	446,379	-	67,106	-	3,584

注：移動図書館は、平成17年3月で事業を終了した。
資料：教育委員会生涯学習部光が丘図書館

(4) 資料予約受付状況(個人予約数)

(平成20年度)

図 書 館 名	図 書		C D ・ レ コ ー ド ・ カ セ ッ ト テ ー プ ・ ビ デ オ テ ー プ
	一 般 書	児 童 書	
総 数	1,114,948	177,192	317,299
光	188,144	32,580	47,026
練	133,837	17,534	38,631
石	108,800	17,268	32,492
平	89,180	17,374	21,921
大	90,932	18,523	24,777
関	90,496	12,242	29,523
貫	125,084	17,233	34,786
稲	33,091	5,556	8,637
小	74,871	9,990	31,243
南	92,065	15,071	26,835
春	88,448	13,821	21,428

資料：教育委員会生涯学習部光が丘図書館

105 体 育 館

(1) 総合体育館

(単位：人)

年 度	総 数	競 技 場					ラ イ フ ル 射 撃 場	相 撲 場	ローラー スケート場
		体 操	バ ス ケ ッ ト	バ レ ー ボ ー ル	バ ド ミ ン ト ン	そ の 他			
平成	151,020	3,153	13,013	12,344	19,869	9,654			
	79,237	2,145	7,154	7,483	9,279	4,352			
	152,635	3,690	11,112	10,857	19,312	10,989			
	158,293	2,301	10,462	13,855	16,723	14,071			
	164,493	3,030	12,703	13,487	22,783	11,909			
年 度	ト レ ー ニ ン グ 室	卓 球 場	柔 道 場	剣 道 場	弓 道 場	ラ イ フ ル 射 撃 場	相 撲 場	ローラー スケート場	
平成	14,494	25,026	15,260	15,086	9,857	682	290	12,292	
	7,215	12,782	7,754	8,538	4,142	474	160	7,759	
	11,638	26,040	16,087	17,299	10,239	872	362	14,138	
	11,940	26,630	15,675	21,034	10,856	942	463	13,341	
	12,554	27,798	15,515	19,096	10,252	1,088	313	13,965	

注：平成17年10月1日～平成18年3月31日まで工事のため休館した。
資料：教育委員会生涯学習部スポーツ振興課

12-12 区施設利用状況

(2) 桜台体育館

(単位：人)

年 度	総 数	競 技 場				卓 球 場 兼 剣 道 場	柔 道 場
		バレーボール	バドミントン	卓 球	そ の 他		
平成 16 年度	47,161	2,854	10,453	6,191	8,491	7,351	11,821
17	48,367	4,259	10,189	6,712	6,039	7,776	13,392
18	51,266	5,436	8,959	5,967	7,359	8,617	14,928
19	49,395	6,785	9,730	5,748	5,425	8,653	13,054
20	52,362	6,300	9,364	6,152	7,045	9,304	14,197

資料：教育委員会生涯学習部スポーツ振興課

(3) 上石神井体育館

(単位：人)

年 度	総 数	競 技 場				
		バレーボール	バドミントン	卓 球	バスケット	そ の 他
平成 16 年度	197,236	3,091	28,257	2,608	2,904	12,433
17	194,282	2,958	30,197	3,523	3,628	14,163
18	190,911	2,886	28,654	4,593	4,008	14,082
19	197,458	2,778	31,918	7,287	5,648	13,762
20	49,924	621	7,097	1,428	1,464	4,849

年 度	第 一 武 道 場	第 二 武 道 場	ト レ ー ニング 室	温 水 プ ール
	柔 道 等	卓 球 ・ 剣 道 等		
平成 16 年度	11,802	18,075	21,614	96,452
17	11,887	17,744	20,344	89,838
18	13,099	17,351	19,934	86,304
19	12,424	17,810	20,170	85,661
20	3,093	4,253	4,742	22,377

注：平成20年7月1日～平成21年3月31日まで工事のため休館した。

資料：教育委員会生涯学習部スポーツ振興課

(4) 平和台体育館

(単位：人)

年 度	総 数	競 技 場				
		バレーボール	バドミントン	卓 球	バスケット	そ の 他
平成 16 年度	210,589	2,233	22,359	20,814	5,540	8,133
17	200,337	3,339	19,566	19,392	6,318	7,927
18	197,874	2,331	20,164	21,520	7,125	7,894
19	199,166	1,947	19,212	20,356	8,499	10,581
20	199,598	2,911	19,989	23,935	6,818	9,556

年 度	第 一 武 道 場	第 二 武 道 場	ト レ ー ニング 室	温 水 プ ール
	柔 道 等	卓 球 ・ 剣 道 等		
平成 16 年度	10,186	6,134	22,712	112,478
17	11,091	7,371	20,731	104,602
18	12,934	6,617	21,305	97,984
19	12,619	6,926	19,373	99,653
20	12,363	7,637	17,941	98,448

資料：教育委員会生涯学習部スポーツ振興課

(5) 光が丘体育館

(単位：人)

年 度	総 数	競 技 場				
		バレーボール	バドミントン	卓 球	バスケット	そ の 他
平成 16 年度	341,937	4,434	28,508	40,497	8,157	26,720
17	330,161	4,041	24,500	42,399	10,213	26,900
18	323,432	7,862	23,625	38,947	8,752	26,205
19	300,416	7,873	17,861	31,336	7,854	24,906
20	312,155	6,168	16,836	36,531	8,537	28,759

年 度	ト レ ー ニング 室	温 水 プ ール	ランニングコース	体力測定・健康体力相談室
平成 16 年度	47,344	183,727	2,242	308
17	48,884	170,410	2,614	200
18	46,223	169,710	1,861	247
19	42,002	167,441	932	211
20	44,352	169,283	1,418	271

資料：教育委員会生涯学習部スポーツ振興課

(6) 大泉学園町体育館

(単位：人)

年 度	総 数	競 技 場				
		バレーボール	バドミントン	卓 球	バスケット	そ の 他
平成 16 年度	244,444	5,505	23,670	22,977	4,888	6,409
17 年度	233,168	7,418	21,932	21,226	6,384	7,259
18 年度	216,701	6,970	20,105	19,761	6,022	8,141
19 年度	229,512	5,859	18,529	18,836	9,400	10,955
20 年度	239,468	6,219	19,489	19,773	7,734	11,270

年 度	第 一 武 道 場	第 二 武 道 場	ト レ ー ニ ン グ 室	温 水 プ ー ル
	柔 道 等	卓 球 ・ 剣 道 等		
平成 16 年度	9,300	20,906	32,775	118,014
17 年度	10,285	21,151	31,611	105,902
18 年度	9,227	19,323	30,232	96,920
19 年度	9,705	21,017	28,081	107,130
20 年度	11,758	20,440	31,068	111,717

資 料：教育委員会生涯学習部スポーツ振興課

(7) 中村南スポーツ交流センター

(単位：人)

年 度	総 数	多 目 的 ア リ ー ナ				
		バレーボール	バドミントン	卓 球	バスケット	そ の 他
平成 20 年度	49,915	617	2,787	3,951	2,188	383

年 度	武 道 場	プ レ イ ル ー ム	ト レ ー ニ ン グ 室	温 水 プ ー ル
平成 20 年度	988	3,184	13,211	22,606

注：平成21年1月に開館した。

資 料：教育委員会生涯学習部スポーツ振興課

106 ス ポ ー ツ 施 設

(単位：人)

年 度	プ ー ル		テ ニ ス コ ー ト		
	区 立		民 間 開 放		
	石 神 井 プ ー ル (50m)	三 原 台 温 水 プ ー ル (25m)	三井住友銀行石神井運動場 (4面)	日本銀行石神井運動場 (2面)	
平成 16 年度	42,224	75,887	2,832		3,084
17 年度	36,295	105,705	3,018		3,156
18 年度	30,912	101,838	3,054		2,982
19 年度	33,924	67,956	2,814		3,048
20 年度	34,825	102,954	1,021		3,952

年 度	テ ニ ス コ ー ト				
	区 立				
	豊玉中公園庭球場 (3面)	高野台運動場 (4面)	びくに公園庭球場 (2面)	土支田庭球場 (7面)	夏の雲公園庭球場 (4面)
平成 16 年度	41,322	49,003	19,386	79,992	83,658
17 年度	34,734	44,868	16,938	71,076	84,558
18 年度	17,542	26,468	4,870	29,635	33,281
19 年度	17,576	18,895	920	18,963	36,473
20 年度	16,755	23,232	5,694	41,614	35,268

年 度	成 人 用 野 球 グ ラ ン ド				多 目 的 運 動 場
	区 立				
	学田公園野球場 (1面)	高野台運動場 (1面)	北大泉野球場 (2面)	東台野球場 (2面)	大泉さくら運動公園 多目的運動場 (1面)
平成 16 年度	14,510	7,370	13,840	21,830	12,110
17 年度	12,140	8,330	16,780	22,530	12,466
18 年度	9,067	6,714	16,461	13,370	31,953
19 年度	11,670	7,293	20,898	16,066	42,290
20 年度	3,592	7,729	18,931	19,089	41,632

注：テニスコート・成人用野球グラウンド利用者数は、16～17年度は1時間毎に利用した延べ人数、18年度以降は貸出枠単位の延べ人数である。

資 料：教育委員会生涯学習部スポーツ振興課

107 リサイクルセンター

年 度	関 町						
	大型木製家具等の展示販売			実 習 室		講 座 等 の 開 催	
	販売点数	展示品	即売品	利用件数	登録団体	実施回数	人 数
平成 16 年度	9,711	94	9,617	719	32	403	5,119
17	13,565	96	13,469	753	32	438	5,607
18	16,378	92	16,286	750	36	332	5,109
19	12,835	119	12,716	748	33	270	3,101
20	18,060	110	17,950	734	33	298	3,081

年 度	春 日 町						
	大型木製家具等の展示販売			多 目 的 室		講 座 等 の 開 催	
	販売点数	展示品	即売品	利用件数	登録団体	実施回数	人 数
平成 16 年度	4,901	73	4,828	816	44	224	2,532
17	6,853	75	6,778	789	40	313	3,217
18	8,435	70	8,365	671	50	330	3,984
19	14,863	66	14,797	662	31	163	1,776
20	21,363	66	21,297	737	30	161	1,626

資料：環境清掃部環境政策課

108 児 童 館

(単位：人)

年 度	総 数	平和台	栄 町	石神井	北大泉	光が丘	上石神井	土支田	春日町	中 村
		(S45.6)	(S47.1)	(S47.8)	(S48.1)	(S48.5)	(S48.8)	(S48.11)	(S48.12)	(S49.7)
平成 16 年度	607,916	36,927	33,604	30,224	24,182	36,621	35,019	29,024	36,589	46,462
17	633,444	30,786	30,708	33,077	28,193	42,855	39,464	25,338	37,616	54,404
18	618,268	32,870	24,824	19,422	34,381	41,762	34,221	28,156	35,857	50,397
19	621,222	34,056	25,882	35,246	26,215	42,196	35,488	29,840	35,214	54,752
20	669,421	35,348	31,892	39,067	25,725	39,563	32,219	34,834	40,142	60,278

年 度	南田中	北 町	関 町	東大泉	石神井台	西大泉	三原台	光が丘なかよし
	(S49.11)	(S50.2)	(S50.6)	(S51.2)	(S52.4)	(S52.5)	(S53.4)	(H元.7)
平成 16 年度	34,398	23,480	33,999	33,215	32,664	25,618	30,771	85,119
17	35,446	23,815	33,454	39,057	31,703	23,782	41,650	82,096
18	33,191	23,895	42,858	39,029	33,435	26,674	31,668	85,628
19	37,773	24,138	42,368	33,791	33,452	25,270	31,559	73,982
20	39,624	23,115	34,824	45,252	36,842	35,640	36,893	78,163

注：各館の名称の下に記載されている年月は、開館年月である。

資料：児童青少年部子育て支援課

109 敬 老 館 ・ 高 齢 者 セ ン タ ー

(単位：人)

年 度	総 数	敬 老 館						
		計	大泉北	栄 町	石神井	春日町	中 村	南田中
			(S45.12)	(S47.1)	(S47.8)	(S48.12)	(S49.7)	(S49.11)
平成 16 年度	323,029	212,427	18,633	13,235	24,289	16,399	22,959	19,755
17	358,153	215,669	20,925	12,615	24,835	15,368	22,274	19,928
18	358,235	214,597	19,652	12,609	22,133	15,701	21,357	19,489
19	322,852	178,867	19,202	12,350	23,120	14,454	20,417	18,990
20	353,543	209,357	14,334	12,338	15,703	14,344	19,621	17,933

年 度	敬 老 館					高 齢 者 セ ン タ ー			
	東大泉	石神井台	西大泉	三原台	高野台	計	光が丘	関	豊玉
		(S51.2)	(S52.4)	(S52.5)	(S53.4)	(H14.4)	(H元.7)	(H7.10)	(H16.10)
平成 16 年度	23,733	14,086	12,995	24,419	21,924	110,602	57,606	39,195	13,801
17	18,615	15,342	13,268	32,020	20,479	142,484	63,164	38,862	40,458
18	19,973	14,368	13,584	33,453	22,278	143,638	64,191	37,204	42,243
19	-	17,455	-	29,414	23,465	143,985	67,467	39,311	37,207
20	24,405	17,366	17,461	28,038	27,814	144,186	70,301	40,062	33,823

注：(1) 数値は個人利用のもので、団体利用を含まない。

(2) 各館の名称の下に記載されている年月は、開館年月である。

(3) 三原台敬老館はアスベスト除去等工事のため、平成16年11月～平成17年3月まで休館した。

(4) 東大泉敬老館はアスベスト除去工事のため、平成18年2月～平成18年3月まで休館した。

(5) 東大泉敬老館と西大泉敬老館は大規模改修工事のため、平成19年4月～平成20年3月まで休館した。

(6) 大泉北敬老館はアスベスト除去工事のため、平成20年10月～12月まで休館した。

資料：福祉部高齢社会対策課

110 区民農園区画数および面積

(各年4月1日現在)

年次および農園名(開設年)	区画数	農園面積 m ²	農園名(開設年)	区画数	農園面積 m ²
平成 17 年 総数	2,258	54,660			
18 "	2,200	53,718			
19 "	2,090	51,445			
20 "	2,188	53,973			
21 "	2,078	51,636			
高野台四丁目(S48年)	55	1,426	東大泉二丁目(H10年)	97	2,624
東大泉五丁目(S49年)	152	3,496	上石神井二丁目(H12年)	133	3,547
石神井町六丁目(S50年)	16	514	田柄三丁目(H14年)	94	2,319
東大泉六丁目(S51年)	49	1,065	下石神井六丁目(")	40	991
田柄一丁目(")	227	4,683	中村南一丁目(H16年)	90	1,930
西大泉二丁目(S52年)	163	2,975	向山四丁目(H20年)	98	3,126
豊玉南三丁目(S53年)	96	2,168	上石神井南町(")	40	1,249
関町南三丁目(S54年)	161	3,880			
大泉学園町一丁目(S57年)	87	2,108			
大泉学園町四丁目(S62年)	146	3,360			
南大泉やまぶし(H元年)	119	3,720			
豊玉南三丁目第二(H2年)	46	1,245			
石神井台八丁目(H3年)	39	1,349			
大泉町一丁目(H8年)	47	1,011			
関町南三丁目第二(H9年)	83	2,850			

資料：産業地域振興部都市農業課

111 市民農園区画数および面積

(各年4月1日現在)

年次および農園名(開設年)	区画数	農園面積 m ²	農園名(開設年)	区画数	農園面積 m ²
平成 17 年 総数	1,501	69,176	緑と農の体験塾 (H8年)	153	5,537
18 "	1,512	66,230	大泉 風のがっこう (H9年)	125	4,002
19 "	1,617	70,339	田柄すずしろ農園 (H10年)	118	4,299
20 "	1,721	75,974	イガさんの畑 (H11年)	122	4,739
21 "	1,800	78,121	みやもとファーム		
西 大 泉 (H4年)	49	3,944	農業体験塾 (H12年)	100	4,595
高 松 (H5年)	54	3,696	学田体験農園 (H13年)	74	3,139
旭 町 (H6年)	38	2,689	農学校		
南 大 泉 (H7年)	48	2,909	「石泉愛らんど」 (H14年)	160	5,639
谷 原 東 (")	56	3,327	農業体験農園		
谷 原 西 (")	49	3,303	「緑の散歩道」 (H15年)	120	4,564
			農業体験農園		
			「どろんこ・わあるど」 (H16年)	119	4,753
			農業体験農園		
			「井頭体験農園」 (H17年)	113	4,865
			農業体験農園		
			「百刃の里」 (H18年)	75	2,310
			農業体験農園		
			「楽農くらぶ」 (H19年)	82	3,257
			農業体験農園		
			「南大泉やさい村」 (H20年)	98	4,407
			農業体験農園		
			「農の詩」 (H21年)	47	2,147

注：は、農業体験農園(民間設置市民農園)である。

資料：産業地域振興部都市農業課

112 花とみどりの相談所

年 度	相 談 件 数	展 示 会 開 催 数	園 芸 教 室		講 座 等	
			回 数	参 加 人 数	回 数	参 加 人 数
平成 16 年度	3,247 (1,612)	41	23	549	35	736
17	3,453 (1,629)	47	22	510	38	774
18	3,394 (1,216)	43	25	543	50	835
19	3,581 (1,681)	40	29	604	57	813
20	3,096 (1,356)	38	22	420	61	847

注：()内は電話による相談で内数である。
資料：土木部公園緑地課

113 少年自然の家

(単位：人)

年 度	武 石 少 年 自 然 の 家		岩井少年自然の家	下田少年自然の家	軽井沢少年自然の家
	本 館	新 館			
平成 16 年度	19,917 (14,311)	7,747	16,174 (12,520)	14,454 (11,947)	38,414 (17,782)
17	20,867 (15,298)	7,438	16,901 (13,780)	14,194 (11,955)	38,383 (16,380)
18	19,892 (13,312)	7,985	18,904 (14,739)	13,108 (11,018)	38,646 (17,848)
19	19,457 (13,429)	7,506	18,715 (14,897)	12,296 (10,034)	39,009 (18,115)
20	19,834 (13,768)	6,809	18,149 (14,720)	13,567 (12,524)	37,506 (18,645)

注：()内は、小・中学校の校外授業利用者数で内数である。
資料：教育委員会生涯学習部生涯学習課

114 練馬区指定保養施設

年 度 お よ び 月 次	総 数	男	女	大 人	子 供
平成 16 年度 (23)	20,402	8,863	11,539	18,041	2,361
17 (23)	19,275	17,233	2,042
18 (23)	19,063	17,053	2,010
19 (24)	24,544	22,416	2,128
20 (24)	28,720	26,251	2,469
平成 20 年 4 月	1,184	1,117	67
5	2,382	2,213	169
6	2,021	1,947	74
7	1,987	1,713	274
8	4,330	3,310	1,020
9	1,670	1,610	60
10	3,412	3,334	78
11	2,995	2,892	103
12	1,518	1,352	166
平成 21 年 1 月	1,470	1,316	154
2	1,913	1,852	61
3	3,838	3,595	243

注：()内の数値は施設数を示す。
資料：産業地域振興部地域振興課

13 教 育

白 紙 ペ ー ジ

115 学校数、教員数および在学者数

(平成20年5月1日現在)

区 分	学校数	教 員 数						在 学 者 数		
		本 務 者			兼 務 者			計	男	女
		計	男	女	計	男	女			
小 学 校 総 数	71	1,705	577	1,128	145	16	129	35,349	18,225	17,124
区 立	69	1,655	550	1,105	140	14	126	34,493	17,804	16,689
国 立	1	31	21	10	5	2	3	686	345	341
私 立	1	19	6	13	-	-	-	170	76	94
中 学 校 総 数	39	860	494	366	292	128	164	15,185	7,969	7,216
区 立	34	797	454	343	193	70	123	13,727	7,375	6,352
国 立	1	-	-	-	19	12	7	134	69	65
私 立	4	63	40	23	80	46	34	1,324	525	799
高 等 学 校 総 数	14	576	419	157	240	137	103	9,258	5,293	3,965
都 立	9	433	296	137	73	33	40	6,013	2,910	3,103
私 立	5	143	123	20	167	104	63	3,245	2,383	862
中等教育学校 国 立	1	52	35	17	13	5	8	214	87	127
特別支援学校 総 数	4	265	117	148	13	540	330	210
都 立	3	229	99	130	13	446	265	181
私 立	1	36	18	18	-	-	-	94	65	29
短 期 大 学	-	-	-	-	-	-	-	-	-	-
大 学 私 立	2 (1)	270	165	105	586	7,396	3,288	4,108
幼 稚 園 総 数	47	601	32	569	38	22	16	11,079	5,762	5,317
区 立	5	36	-	36	2	-	2	577	313	264
私 立	42	565	32	533	36	22	14	10,502	5,449	5,053
専 修 学 校 私 立	4	31	28	3	68	732	530	202
各 種 学 校 私 立	2	14	10	4	11	215	117	98

注：(1) 高等学校の生徒数は定時制を含む。
 (2) 大学数の()内は、本部はないが、一部の学部が所在する学校数で、外数である。
 (3) 大学の数値は大学院を含む。

資 料：東京都総務局統計部人口統計課「平成20年度 学校基本調査報告」

116 幼稚園数、学級数、教員数および在園者数の推移

(各年5月1日現在)

年 度	園 数		学級数	教員数	在 園 者 数			3 歳 児	4 歳 児	5 歳 児	教 員 1 人 当 り 園 児 数
	区 立	私 立			計	男	女				
平成 11 年度	5	44	403	590	11,069	5,657	5,412	2,983	4,127	3,959	18.8
12	5	44	402	604	11,244	5,704	5,540	3,266	3,918	4,060	18.6
13	5	42	405	591	11,368	5,824	5,544	3,314	4,085	3,969	19.2
14	5	42	409	592	11,622	5,951	5,671	3,343	4,168	4,111	19.6
15	5	42	408	604	11,698	6,016	5,682	3,399	4,116	4,183	19.4
16	5	42	405	606	11,594	5,908	5,686	3,367	4,070	4,157	19.1
17	5	42	401	615	11,547	5,908	5,639	3,425	4,066	4,056	18.8
18	5	42	398	602	11,501	5,901	5,600	3,345	4,069	4,087	19.1
19	5	42	392	594	11,244	5,843	5,401	3,367	3,802	4,075	18.9
20	5	42	390	601	11,079	5,762	5,317	3,362	3,884	3,833	18.4

注：教員は本務者のみであり、教育補助員は含まない。

資 料：東京都総務局統計部人口統計課「学校基本調査報告」

117 区立小学校数、学級数、教員数および児童数の推移

(各年5月1日現在)

年 次	学 校 数	学 級 数	教 員 数			児 童 数		
			計	男	女	計	男	女
平成 12 年	69	1,047	1,467	474	993	32,170	16,584	15,586
13	69	1,061	1,488	489	999	32,321	16,730	15,591
14	69	1,068	1,530	519	1,011	32,502	16,836	15,666
15	69	1,063	1,574	529	1,045	32,940	17,034	15,906
16	69	1,071	1,597	528	1,069	33,366	17,302	16,064
17	69	1,080	1,585	513	1,072	33,637	17,389	16,248
18	69	1,084	1,596	524	1,072	34,025	17,656	16,369
19	69	1,078	1,606	534	1,072	34,197	17,698	16,499
20	69	1,091	1,591	527	1,064	34,493	17,804	16,689
21	69	1,089	1,604	553	1,051	34,397	17,776	16,621

年 次	児 童 数						教 員 一 人 当 り 児 童 数
	1 学 年	2 学 年	3 学 年	4 学 年	5 学 年	6 学 年	
平成 12 年	5,390	5,443	5,256	5,263	5,278	5,540	21.9
13	5,644	5,375	5,497	5,236	5,272	5,297	21.7
14	5,380	5,663	5,393	5,518	5,277	5,271	21.2
15	5,616	5,451	5,668	5,411	5,521	5,273	20.9
16	5,671	5,616	5,466	5,674	5,414	5,525	20.9
17	5,731	5,671	5,616	5,472	5,709	5,438	21.2
18	5,741	5,743	5,647	5,653	5,504	5,737	21.3
19	5,735	5,778	5,800	5,672	5,684	5,528	21.3
20	5,708	5,762	5,802	5,800	5,686	5,735	21.7
21	5,533	5,716	5,775	5,821	5,823	5,729	21.4

資料：教育委員会学校教育部学務課、教育指導課

118 区立中学校数、学級数、教員数および生徒数の推移

(各年5月1日現在)

年 次	学 校 数	学 級 数	教 員 数		
			計	男	女
平成 12 年	34	406	757	428	329
13	34	409	760	432	328
14	34	405	779	446	333
15	34	397	794	453	341
16	34	390	766	444	322
17	34	395	756	432	324
18	34	398	759	432	327
19	34	406	777	448	329
20	34	409	771	444	327
21	34	416	780	447	333

年 次	生 徒 数						教 員 一 人 当 り 生 徒 数
	計	男	女	1 学 年	2 学 年	3 学 年	
平成 12 年	13,815	7,344	6,471	4,560	4,607	4,648	18.2
13	13,796	7,308	6,488	4,589	4,561	4,646	18.2
14	13,533	7,123	6,410	4,356	4,595	4,582	17.4
15	13,253	7,010	6,243	4,272	4,368	4,613	16.7
16	12,954	6,856	6,098	4,262	4,293	4,399	17.0
17	13,164	6,913	6,251	4,536	4,290	4,338	17.4
18	13,262	6,970	6,292	4,408	4,534	4,320	17.5
19	13,744	7,253	6,491	4,748	4,422	4,574	17.7
20	13,727	7,375	6,352	4,487	4,768	4,472	17.8
21	14,000	7,478	6,522	4,686	4,507	4,807	17.9

資料：教育委員会学校教育部学務課、教育指導課

119 学校別学級数、教員数、在学者数および校地面積
(1) 区立小学校

(平成21年5月1日現在)

学 校 名	学 級 数	教 員 数			児 童 数			校 地 面 積 m ²	
		計	男	女	計	男	女		
総 数	1,052 (75)	1,604	553	1,051	34,397	17,776	16,621	835,042	
旭小	丘竹	6 (7)	22	9	13	205	102	103	15,902
豊小	玉玉	11	17	6	11	275	149	126	13,773
豊小	玉玉	16	23	7	16	507	262	245	11,459
豊中	南村	8 (4)	19	9	10	250	137	113	7,403
豊中	西宮	12	18	7	11	328	186	142	10,121
豊中	西宮	13	20	6	14	442	227	215	11,468
豊中	西宮	26	35	13	22	935	493	442	13,881
豊中	西宮	11 (1)	19	6	13	325	171	154	14,095
豊中	西宮	17	24	10	14	554	285	269	11,797
豊中	西宮	24	31	11	20	827	445	382	14,318
開開	二	12	18	6	12	347	169	178	10,385
開開	三	22	29	9	20	745	393	352	8,318
開開	四	17	25	9	16	561	308	253	13,249
開開	四	21	28	9	19	694	373	321	11,556
開開	四	12 (3)	23	7	16	352	183	169	11,564
北北	町	18	24	10	14	620	289	331	13,579
北北	町	17 (2)	27	7	20	535	293	242	14,215
北北	町	18	25	8	17	521	276	245	12,250
練練	馬	12	18	6	12	391	218	173	9,085
練練	馬	12 (8)	28	12	16	424	245	179	9,106
練田	東	18 (2)	28	8	20	567	294	273	11,350
練田	東	18 (3)	29	8	21	562	287	275	15,336
練田	東	22	29	10	19	755	402	353	12,571
練田	東	12	18	7	11	324	167	157	12,000
練田	東	13	18	8	10	469	233	236	10,771
豊旭	溪	12	18	5	13	385	190	195	15,310
豊旭	溪	13	20	6	14	434	218	216	12,716
豊旭	溪	19	26	10	16	673	342	331	10,655
豊旭	溪	11	15	5	10	303	151	152	10,705
豊旭	溪	12 (4)	23	9	14	379	192	187	14,110
光光	丘	7	13	5	8	204	98	106	12,001
光光	丘	9 (4)	20	10	10	268	144	124	12,001
光光	丘	8	14	8	6	218	126	92	12,001
光光	丘	6	12	6	6	112	60	52	12,001
光光	丘	14	20	6	14	463	233	230	12,001
光光	丘	6	12	5	7	116	61	55	12,001
光光	丘	8 (5)	20	6	14	260	135	125	13,000
光光	丘	18 (5)	32	8	24	574	322	252	12,309
石石	神	12 (3)	22	10	12	372	192	180	12,455
石石	神	12 (2)	20	7	13	330	164	166	9,530
石上	神	18	25	7	18	595	291	304	9,031
石上	神	18	25	9	16	621	292	329	11,666
石上	神	18	25	7	18	616	328	288	13,757
石上	神	20	27	10	17	712	359	353	9,322
石上	神	24	33	13	20	872	464	408	16,210
谷北	原	15	21	6	15	476	240	236	14,257
谷北	原	18	25	6	19	552	283	269	10,127
谷北	原	13	19	7	12	414	214	200	13,058
谷北	原	18 (3)	28	10	18	700	343	357	13,429
谷北	原	21	28	8	20	737	377	360	14,028
大大	泉	14 (10)	33	9	24	473	260	213	14,460
大大	泉	14	20	7	13	464	240	224	11,359
大大	泉	26	34	11	23	911	468	443	12,129
大大	泉	18	25	8	17	593	312	281	14,425
大大	泉	22	30	11	19	703	323	380	15,372

(1) 区立小学校(つづき)

学 校 名	学 級 数	教 員 数			児 童 数			校 地 面 積 m ²
		計	男	女	計	男	女	
大 泉 第 六	17	24	7	17	533	268	265	9,905
大 泉 第 六	20 (5)	33	11	22	738	385	353	15,274
大 泉 第 六	12	18	8	10	348	177	171	12,179
大 泉 第 六	24	32	9	23	807	403	404	12,064
大 泉 第 六	18	25	9	16	631	318	313	12,697
大 泉 学 園	12 (4)	23	8	15	440	223	217	9,247
大 泉 学 園	20	27	9	18	663	336	327	11,006
大 泉 学 園	12	18	6	12	427	217	210	16,076
大 泉 学 園	19	25	7	18	671	354	317	9,518
大 泉 学 園	12	19	8	11	386	191	195	10,129
南 田 中	10	16	6	10	289	142	147	12,328
南 田 中	12	18	6	12	294	153	141	10,056
南 田 中	18	25	8	17	657	335	322	9,470
南 田 中	14	21	8	13	468	265	203	10,115

注：()内は特別支援学級数(通級を含む)で、外数である。
資 料：教育委員会学校教育部学務課、施設課、教育指導課

(2) 区立中学校

(平成21年5月1日現在)

学 校 名	学 級 数	教 員 数			生 徒 数			校 地 面 積 m ²
		計	男	女	計	男	女	
総 数	393 (30)	780	447	333	14,000	7,478	6,522	532,637
旭 丘	6 (2)	19	11	8	187	114	73	12,900
豊 玉 第 二	7	15	7	8	243	128	115	13,769
豊 玉 第 二	6 (4)	21	11	10	208	107	101	11,164
中 進 第 一	15 (3)	31	18	13	558	318	240	24,378
開 進 第 一	13	22	13	9	464	252	212	24,229
開 進 第 二	13 (1)	25	11	14	472	243	229	25,889
開 進 第 三	9 (1)	19	12	7	308	178	130	18,361
開 進 第 四	14	25	18	7	504	280	224	12,809
北 練 馬	9	19	11	8	329	194	135	15,086
北 練 馬	9 (2)	22	15	7	291	149	142	19,968
練 馬 東	15	27	17	10	540	286	254	15,647
練 馬 東	11	20	11	9	368	192	176	13,891
練 馬 東	15	26	16	10	552	287	265	14,702
光 丘 第 一	6	14	8	6	157	71	86	10,818
光 丘 第 一	10	18	11	7	347	206	141	15,001
光 丘 第 二	12	21	11	10	420	240	180	14,955
光 丘 第 三	12 (4)	27	17	10	418	224	194	14,912
光 丘 第 四	6	14	8	6	181	86	95	15,003
石 神 井 東	18 (3)	34	21	13	692	387	305	16,874
石 神 井 東	15	25	15	10	542	301	241	11,596
石 神 井 西	17	28	16	12	625	383	242	15,920
石 神 井 西	9	18	8	10	314	159	155	11,296
石 神 井 西	12 (1)	24	14	10	433	175	258	13,570
石 神 井 西	7 (3)	20	11	9	250	128	122	18,915
石 神 井 西	7 (1)	20	11	9	238	104	134	14,608
三 原 台	13	24	14	10	486	243	243	13,182
大 泉 第 二	19 (5)	41	21	20	725	388	337	16,732
大 泉 第 二	18	30	14	16	678	351	327	18,919
大 泉 第 二	15	26	15	11	556	302	254	12,829
大 泉 第 二	12	22	12	10	445	216	229	14,452
大 泉 学 園	13	22	13	9	471	251	220	14,439
大 泉 学 園	6	15	10	5	164	79	85	15,958
大 泉 学 園	15	27	15	12	556	313	243	12,686
大 泉 学 園	9	19	11	8	278	143	135	17,179

注：()内は特別支援学級数(通級を含む)で、外数である。
資 料：教育委員会学校教育部学務課、施設課、教育指導課

120 予 測 児 童 ・ 生 徒 数

(1) 区 立 小 学 校

(各年5月1日現在)

年 次	総 数	1 学 年	2 学 年	3 学 年	4 学 年	5 学 年	6 学 年
平成 21 年	34,138	5,498	5,686	5,735	5,760	5,774	5,685
22	33,978	5,488	5,476	5,706	5,753	5,765	5,790
23	33,542	5,282	5,496	5,501	5,711	5,754	5,798
24	32,994	5,151	5,298	5,527	5,510	5,717	5,791
25	32,682	5,362	5,170	5,332	5,540	5,520	5,758
26	32,340	5,455	5,302	5,155	5,295	5,548	5,585

注：平成21年の数値は実数であり、特別支援学級の児童の数値は含まない。
資料：教育委員会学校教育部学務課

(2) 区 立 中 学 校

(各年5月1日現在)

年 次	総 数	1 学 年	2 学 年	3 学 年
平成 21 年	13,854	4,642	4,461	4,751
22	13,719	4,633	4,626	4,460
23	13,968	4,683	4,628	4,657
24	14,052	4,701	4,683	4,668
25	14,120	4,688	4,706	4,726
26	13,999	4,596	4,686	4,717

注：平成21年の数値は実数であり、特別支援学級の児童の数値は含まない。
資料：教育委員会学校教育部学務課

121 学 校 施 設 面 積

(1) 区 立 小 学 校

(各年5月1日現在)

年 次	学 校 数	校 地	校 舎	運 動 場	体 育 館
		m ²	m ²	m ²	m ²
平成 17 年	69	834,125	343,810	456,137	54,558
18	69	833,677	343,716	455,995	54,558
19	69	833,644	343,568	452,302	55,302
20	69	833,827	343,747	453,924	55,302
21	69	835,042	343,924	451,025	55,939

資料：教育委員会学校教育部施設課

(2) 区 立 中 学 校

(各年5月1日現在)

年 次	学 校 数	校 地	校 舎	運 動 場	体 育 館
		m ²	m ²	m ²	m ²
平成 17 年	34	531,979	188,946	306,246	33,649
18	34	531,979	188,804	306,246	33,649
19	34	531,938	188,694	306,246	33,649
20	34	531,938	186,973	308,414	33,649
21	34	532,637	188,188	309,321	33,649

資料：教育委員会学校教育部施設課

122 児 童 ・ 生 徒 の 平 均 体 格

区 分	男									
	小 学 校						中 学 校			
	1 学 年	2 学 年	3 学 年	4 学 年	5 学 年	6 学 年	1 学 年	2 学 年	3 学 年	
身 長 平 成	10 年	116.1	122.8	128.5	133.7	139.5	145.7	152.6	160.5	165.9
	15	116.8	122.6	128.6	133.9	139.0	145.4	153.1	160.4	165.9
	20	117.0	122.8	128.4	134.1	139.4	145.3	153.0	160.3	166.2
体 重 平 成	10 年	21.2	24.4	27.7	31.1	35.0	39.3	45.0	50.7	55.3
	15	21.6	24.2	27.6	31.1	34.6	38.7	44.5	50.4	55.6
	20	21.5	24.0	27.2	30.9	34.3	38.4	44.3	49.9	55.3
座 高 平 成	10 年	64.5	67.8	70.4	73.0	75.4	78.1	81.4	85.3	88.2
	15	64.9	67.6	70.5	72.8	75.1	77.7	81.5	85.2	88.3
	20	65.0	67.8	70.3	73.0	75.1	77.7	81.5	85.5	88.7
区 分	女									
	小 学 校						中 学 校			
	1 学 年	2 学 年	3 学 年	4 学 年	5 学 年	6 学 年	1 学 年	2 学 年	3 学 年	
身 長 平 成	10 年	115.9	121.7	127.6	133.9	140.5	147.0	152.4	155.6	157.3
	15	116.0	121.8	127.8	133.5	140.4	146.8	152.6	155.7	157.3
	20	116.0	121.9	127.5	133.7	140.2	147.1	152.3	155.9	157.1
体 重 平 成	10 年	21.1	23.8	26.8	30.5	34.6	39.6	44.5	48.1	50.4
	15	21.1	23.6	26.9	30.3	34.6	39.5	44.7	48.1	50.8
	20	21.0	23.4	26.3	29.9	33.9	38.8	43.9	47.9	50.7
座 高 平 成	10 年	64.7	67.3	70.1	73.1	76.2	79.4	82.6	84.1	84.4
	15	64.5	67.3	70.2	72.9	76.0	79.3	82.5	84.2	85.1
	20	64.6	67.3	70.0	72.8	75.9	79.2	82.3	84.2	85.1

注：各年とも、4月1日～6月末日に実施された、定期健康診断による数値である。
資 料：教育委員会学校教育部保健給食課

123 中 学 校 卒 業 後 の 進 路 状 況

(平20年5月1日現在)

区 分	計	男	女	学 校 別		
				区立中学校	国立中学校	私立中学校
卒 業 者 総 数	5,156	2,615	2,541	4,587	138	431
高 等 学 校 等 進 学 者	5,062	2,567	2,495	4,494	138	430
高等学校(本科)全日制	4,804	2,426	2,378	4,238	138	428
そ の 他	258	141	117	256	-	2
専修学校(高等課程)進学者	19	7	12	19	-	-
専修学校(一般課程)等入学者	17	6	11	17	-	-
公共職業能力開発施設等入学者	-	-	-	-	-	-
就 職 者	11	10	1	11	-	-
上 記 以 外 の 者	47	25	22	46	-	1
死 亡 ・ 不 詳	-	-	-	-	-	-

注：就職者の()は、進学等をしながら就職したもので、外数である。
資 料：東京都総務局統計部人口統計課「平成20年度 学校基本調査報告」

124 高等学校数、学級数および生徒数

(平成20年5月1日現在)

区 分		総 数			全 日 制			定 時 制		
		計	都 立	私 立	計	都 立	私 立	計	都 立	私 立
学 校 数		14	9	5	14 (4)	9 (3)	5 (1)	4 (4)	3 (3)	1 (1)
学 級 数		...	169	159	10	...
生 徒 数	総 数	9,258	6,013	3,245	9,106	5,861	3,245	152	152	-
	男	5,293	2,910	2,383	5,202	2,819	2,383	91	91	-
	女	3,965	3,103	862	3,904	3,042	862	61	61	-
学 年 別	1 学 年	3,194	2,086	1,108	3,194	2,086	1,108	-	-	-
	2	3,014	1,951	1,063	3,014	1,951	1,063	-	-	-
	3	2,983	1,909	1,074	2,898	1,824	1,074	85	85	-
	4	67	67	-	-	-	-	67	67	-

注：(1) ()内は、全日制および定時制併置校数で、内数である。

(2) 私立学校の学級数は調査されていない。

資 料：東京都総務局統計部人口統計課「平成20年度 学校基本調査報告」

125 高等学校卒業後の進路状況

(平成20年5月1日現在)

区 分	計	男	女	学 校 別	
				都立高等学校	私立高等学校
卒 業 者 総 数	2,959	1,687	1,272	1,923	1,036
大 学 等 進 学 者	1,845	1,110	735	938	907
大学・短大本科・その他	1,841	1,109	732	934	907
大学・短大の通信教育部および放送大学	4	1	3	4	-
専修学校(専門課程)進学者	383	167	216	377	6
専修学校(一般課程)等入学者	193	136	57	81	112
公共職業能力開発施設等入学者	11	3	8	11	-
就 職 者	268 (0)	132 (0)	136 (0)	268 (0)	-
一時的な仕事に就いた者	31	11	20	31	-
上記以外の者	228	128	100	217	11
死 亡 ・ 不 詳	-	-	-	-	-

注：就職者の()は、進学等をしながら就職したもので、外数である。

資 料：東京都総務局統計部人口統計課「平成20年度 学校基本調査報告」

126 学 校 開 放 状 況

年 度	学 校 図 書 館 開 放					校 庭 開 放				
	開 放 小学校数	延 べ 開放日数	利用人数	蔵書冊数	貸出冊数	開 放 小学校数	延 べ 開放日数	利 用 人 数		
								計	団 体	個 人
平成 16 年度	45	11,425	215,865	312,692	105,340	69	17,526	1,121,371	395,502	725,869
17	45	11,777	214,015	305,705	105,422	69	17,647	1,061,890	423,260	638,630
18	45	12,111	215,864	307,320	105,285	69	16,661	1,057,570	447,101	610,469
19	45	12,073	217,431	308,625	98,741	69	17,612	1,088,381	443,881	644,500
20	45	12,642	236,253	309,277	102,070	69	17,599	1,100,034	415,305	684,729

年 度	教 室 開 放			学 校 体 育 館 開 放				
	開放小学校数	利 用 件 数	利 用 人 数	開 放 学 校 数		利 用 人 数		
				小 学 校	中 学 校	計	団 体	個 人
平成 16 年度	23	5,508	97,684	32	3	202,948	163,758	39,190
17	23	5,173	91,100	32	4	203,661	165,454	38,207
18	23	4,996	92,285	32	4	202,383	164,355	38,028
19	23	4,593	85,681	32	4	200,562	163,518	37,044
20	23	4,417	79,245	32	4	217,017	177,144	39,873

年 度	学 校 プ ー ル 開 放		
	開 放 学 校 数		利 用 人 数
	小 学 校	中 学 校	
平成 16 年度	9	1	7,381
17	9	1	6,639
18	9	-	5,185
19	9	-	7,178
20	9	-	7,882

注：(1) 平成16年度の学校体育館開放の中学校数は、1校が改修工事による実績なしのため、1校減となっている。

(2) 平成18年度の学校プール開放の中学校数は、廃止により1校減となった。

資 料：教育委員会生涯学習部生涯学習課、スポーツ振興課

127 各 種 ス ポ ー ツ 事 業 参 加 人 数

年 度	区民体育大会	城 北 地 区 対 抗 競 技	わ ん ぱ く キ ャ ン プ	ス ポ ー ツ 教 室 他	生 涯 学 習 団 体 (届 出 数)	生 涯 学 習 団 体 (人 数)	ス ポ ー ツ リ ー ダ ー 数
平成 16 年度	21,360	276	70	17,181	1,109	36,504	637
17	20,580	288	68	19,715	1,205	38,750	660
18	20,499	406	65	19,491	2,163	70,312	650
19	20,151	329	70	19,706	1,114	39,013	674
20	19,982	285	63	22,408	1,203	42,374	637

注：平成18年度の生涯学習団体（届出数および人数）に関する数値は、3年毎の更新時期と重なるため重複したものになっている。

資 料：教育委員会生涯学習部スポーツ振興課

14 社 会 保 障

白 紙 ペ ー ジ

128 国 民 健 康 保 険

(1) 加 入 状 況

(各年度末現在)

年 度	世 帯 数	人 口	国民健康保険加入状況		被 保 険 者 数	加 入 率	年 間 平 均 被 保 険 者 数
			加入世帯数	加入率			
				%		%	
平成 16 年度	311,490	671,266	150,694	48.4	261,850	39.0	262,989
17	316,012	675,784	152,193	48.2	261,177	38.6	262,549
18	320,914	680,362	152,258	47.4	258,253	38.0	260,660
19	326,644	686,208	151,914	46.5	254,933	37.2	257,339
20	330,891	690,783	123,947	37.5	202,895	29.4	204,918

注：「世帯数」および「人口」は住民基本台帳による数値である。
資料：区民部国保年金課

(2) 保 険 料 の 調 定 お よ び 収 納 状 況

(ア) 基 礎 賦 課 額 分

年 度	件 数			金 額		
	調 定	収 納	収 納 率	調 定 額	収 納 額	収 納 率
			%	円	円	%
平成 16 年度	1,494,486	1,258,521	84.2	18,834,141,168	15,947,036,744	84.7
17	1,503,360	1,272,200	84.6	19,648,601,396	16,690,237,558	84.9
18	1,509,007	1,284,087	85.1	20,191,418,715	17,408,619,666	86.2
19	1,504,453	1,291,796	85.9	20,369,787,209	17,583,156,917	86.3
20	1,248,413	1,034,453	82.9	13,348,130,874	11,227,181,380	84.1

注：数値は現年度分である。
資料：区民部国保年金課

(イ) 介 護 分

年 度	件 数			金 額		
	調 定	収 納	収 納 率	調 定 額	収 納 額	収 納 率
			%	円	円	%
平成 16 年度	609,359	500,725	82.2	1,616,368,868	1,334,274,779	82.5
17	609,952	502,741	82.4	1,800,513,853	1,484,833,715	82.5
18	602,024	497,981	82.7	1,762,652,545	1,458,900,313	82.8
19	589,210	489,830	83.1	1,756,385,397	1,456,487,631	82.9
20	600,648	496,492	82.7	1,499,420,613	1,236,886,578	82.5

資料：区民部国保年金課

(ウ) 後 期 高 齢 者 支 援 金 分

年 度	件 数			金 額		
	調 定	収 納	収 納 率	調 定 額	収 納 額	収 納 率
			%	円	円	%
平成 20 年度	1,242,576	1,029,705	82.9	3,734,024,660	3,140,496,742	84.1

資料：区民部国保年金課

(3) 1 世 帯 、 1 人 当 り の 保 険 料

(ア) 基 礎 賦 課 額 分

年 度	1 世 帯 当 り の 保 険 料		1 人 当 り の 保 険 料	
	調 定 額	収 納 額	調 定 額	収 納 額
	円	円	円	円
平成 16 年度		124,935	105,784	71,616
17		129,205	109,751	74,838
18		132,246	114,020	77,463
19		133,530	115,263	79,155
20		105,089	88,391	65,139

注：(1) 数値は現年度分である。

(2) 世帯数、被保険者数は年間平均による。

資料：区民部国保年金課

14- 2 社会 保 障

(イ) 介 護 分

年 度	1 世 帯 当 り の 保 険 料		1 人 当 り の 保 険 料	
	調 定 額	収 納 額	調 定 額	収 納 額
	円	円	円	円
平成 16 年度	26,917	22,219	20,777	17,150
17	29,911	24,667	23,248	19,172
18	29,676	24,562	23,331	19,310
19	30,160	25,011	23,889	19,810
20	20,762	17,126

注：一世帯当りの保険料は、システム変更に伴い、20年度から算出できない。
資料：区民部国保年金課

(ウ) 後 期 高 齢 者 支 援 金 分

年 度	1 世 帯 当 り の 保 険 料		1 人 当 り の 保 険 料	
	調 定 額	収 納 額	調 定 額	収 納 額
	円	円	円	円
平成 20 年度	29,398	24,725	18,222	15,326

資料：区民部国保年金課

(4) 資 格 取 得 事 由 別 被 保 険 者 数

年 度	総数	転入	社会保険離脱	生活保護廃止	出生	後期高齢者離脱	その他
平成 16 年度	39,403	13,715	21,550	424	1,268	-	2,446
17	39,141	13,404	21,653	480	1,199	-	2,405
18	38,274	13,287	20,931	507	1,205	-	2,344
19	37,466	13,225	20,439	472	1,153	-	2,177
20	38,466	12,449	22,184	354	1,094	32	2,353

資料：区民部国保年金課

(5) 資 格 喪 失 事 由 別 被 保 険 者 数

年 度	総数	転出	社会保険加入	生活保護開始	死亡	後期高齢者加入	その他
平成 16 年度	38,910	13,352	17,785	1,381	3,417	-	2,975
17	39,814	13,496	18,862	1,137	3,444	-	2,875
18	41,198	12,915	20,567	1,228	3,478	-	3,010
19	40,786	12,362	20,935	1,009	3,805	-	2,675
20	90,504	11,694	18,751	1,196	1,017	55,181	2,665

資料：区民部国保年金課

(6) 療 養 諸 費 費 用 負 担 区 分

年 度	受 診 件 数	1 人 当 り 件 数	費 用 額					一人当り費用額
			保 険 者 負 担 分	一 部 負 担 金		そ の 他 の 負 担 額		
				薬 剤 一 部 負 担 金	其 他 一 部 負 担 金			
			千円	千円	千円	千円	千円	千円
平成 16 年度	2,584,952	12.51	42,916,308	31,043,733	10,226,673	59	1,645,902	207.7
17	2,782,203	15.35	46,556,096	34,144,884	10,921,326	35	1,489,886	223.4
18	2,892,798	13.83	48,069,685	35,599,553	11,320,946	-10	1,149,186	229.8
19	3,005,028	14.43	50,561,096	37,714,194	11,735,939	0	1,090,963	242.9
20	2,990,076	14.59	51,369,765	37,402,707	12,192,190	-	1,774,868	250.7

注：(1) 老人保健法による医療給付に係る分を除く。(以下の表についても同じ)
 (2) 上記の数値は、厚生労働省提出資料の様式によるため、決算の数値とは異なる場合がある。(以下の表についても同じ)
 (3) 薬剤一部負担金は、平成15年4月以降診療分から廃止された。なお、表中の薬剤一部負担金は一部負担金の再掲である。
 資料：区民部国保年金課

(7) 療 養 の 給 付 等 費 用 額 の 状 況

年 度	総 数		診 療 費					
			入 院		入 院 外		歯 科	
	件 数	金 額	件 数	金 額	件 数	金 額	件 数	金 額
	千円		千円		千円		千円	
平成 16 年度	2,539,132	41,964,785	31,391	13,019,358	1,356,552	15,980,096	323,461	4,641,292
17	2,728,303	45,543,819	32,724	14,113,991	1,445,299	17,172,258	344,895	4,790,436
18	2,832,960	46,989,960	34,077	14,980,134	1,489,510	17,495,714	354,444	4,726,128
19	2,938,303	49,423,519	34,392	15,643,889	1,541,417	18,321,053	356,648	4,684,583
20	2,926,451	50,186,802	33,953	16,060,273	1,524,115	18,257,403	356,713	4,751,582

年 度	薬 剤		食 事 療 養 ・ 生 活 療 養 費		訪 問 看 護 療 養 費	
	件 数	金 額	件 数	金 額	件 数	金 額
	千円		千円		千円	
平成 16 年度	797,106	7,250,169	29,286	1,000,576	1,336	73,294
17	873,430	8,353,485	30,477	1,030,930	1,478	82,719
18	921,451	8,788,642	31,955	914,393	1,523	84,949
19	971,789	9,758,788	32,171	902,609	1,886	112,597
20	977,777	10,096,198	31,870	895,767	2,023	125,579

注：(1)「療養の給付」とは被保険者証を提出して療養取扱機関にかかった場合をいう。

(2) 食事療養・生活療養費は、平成17年度までは食事療養費を計上し、18年度から食事療養・生活療養費として計上している。

資 料：区民部国保年金課

(8) 療 養 費 等 支 給 決 定 状 況

年 度	総 数		医 科 診 療		歯 科 診 療		調 剤	
	件 数	金 額	件 数	金 額	件 数	金 額	件 数	金 額
	千円		千円		千円		千円	
平成 16 年度	75,135	687,087	434	12,790	78	997	79	497
17	84,423	741,439	536	10,140	135	2,386	139	698
18	91,823	801,010	653	12,739	151	1,635	185	1,444
19	98,909	848,563	838	14,125	156	1,432	288	1,801
20	95,511	888,163	931	13,885	230	2,225	197	1,172

年 度	施 設 療 養 費		食 事 療 養 ・ 生 活 療 養 費		移 送 費		柔 道 整 復	
	件 数	金 額	件 数	金 額	件 数	金 額	件 数	金 額
	千円		千円		千円		千円	
平成 16 年度	-	-	82	802	2	749	71,315	616,473
17	-	-	156	999	5	123	79,602	663,780
18	-	-	138	761	7	345	86,016	708,018
19	-	-	64	538	11	674	91,982	742,433
20	-	-	144	1,440	9	235	87,603	758,353

年 度	マ ッ サ ー ジ		針 ・ 灸		治 療 装 具	
	件 数	金 額	件 数	金 額	件 数	金 額
	千円		千円		千円	
平成 16 年度	760	14,394	1,364	12,529	1,021	27,856
17	1,086	21,087	1,782	16,036	982	26,190
18	1,310	25,611	2,266	20,901	1,097	29,556
19	1,745	34,530	2,694	22,886	1,131	30,144
20	2,232	50,849	2,819	25,083	1,346	34,921

注：(1)「療養費」とは被保険者証を使えなかった理由があるとき、その費用の一部を払い戻した場合をいう。

(2) 食事療養・生活療養費は、平成17年度までは食事療養費を計上し、18年度から食事療養・生活療養費として計上している。

資 料：区民部国保年金課

129 介 護 保 険

(1) 第 1 号 被 保 険 者 数

(各年度末現在)

年 度	人 口	第 1 号 被 保 険 者				被 保 険 者 割 合 %
		計	65 歳 ~ 74 歳	75 歳 以 上		
平成 16 年度	683,371	118,775	69,737	49,038	17.38	
17	687,726	122,625	70,743	51,882	17.83	
18	692,899	127,133	71,913	55,220	18.35	
19	699,403	130,681	72,245	58,436	18.68	
20	704,590	134,577	73,107	61,470	19.10	

注：「人口」は外国人登録数を含む。
資料：福祉部介護保険課

(2) 保 険 料 段 階 別 第 1 号 被 保 険 者 数

(各年度末現在)

年 度	総 数	第 1 段 階	第 2 段 階	第 3 段 階	第 4 段 階	第 5 段 階	第 6 段 階	第 7 段 階
平成 16 年度	118,775	3,858	37,328	34,547	17,175	25,867	-	-
17	122,625	4,132	39,320	35,396	17,646	26,131	-	-
18	127,133	4,422	18,878	12,230	34,245	25,711	26,473	5,174
19	130,681	4,616	19,393	13,208	34,695	26,640	26,866	5,263
20	134,577	4,905	20,259	13,938	35,281	27,705	27,275	5,214

資料：福祉部介護保険課

(3) 保 険 料 の 調 定 お よ び 収 納 状 況

年 度	調 定 件 数			調 定 額		
	計	特 別 徴 収	普 通 徴 収	計	特 別 徴 収	普 通 徴 収
平成 16 年度	123,527	92,917	30,610	4,843,601,400	3,748,320,700	1,095,280,700
17	127,533	96,287	31,246	4,972,651,300	3,826,085,500	1,146,565,800
18	131,940	105,051	26,889	6,250,893,480	4,934,801,510	1,316,091,970
19	135,871	109,213	26,658	6,511,806,070	5,413,190,940	1,098,615,130
20	139,597	111,831	27,766	6,678,594,940	5,581,619,590	1,096,975,350

年 度	収 納 額			収 納 率		
	計	特 別 徴 収	普 通 徴 収	計	特 別 徴 収	普 通 徴 収
平成 16 年度	4,724,080,279	3,748,320,700	975,759,579	97.5	100.0	89.1
17	4,846,614,430	3,826,085,500	1,020,528,930	97.5	100.0	89.0
18	6,085,360,401	4,934,801,510	1,150,558,891	97.4	100.0	87.4
19	6,341,233,326	5,413,190,940	928,042,386	97.4	100.0	84.5
20	6,502,170,977	5,581,619,590	920,551,387	97.4	100.0	83.9

注：(1) 調定件数は、年度中に調定した人の延べ人数である。

(2) 収納額は収入済額から還付未済額を引いた額である。

資料：福祉部介護保険課

(4) 要 介 護 認 定 申 請 お よ び 審 査 件 数

年 度	申 請 書 受 理 件 数	認 定 調 査 件 数	主 治 医 意 見 書 作 成 件 数	審 査 会 開 催 数	審 査 判 定 数
平成 16 年度	25,311	24,538	24,499	695	24,031
17	23,209	22,491	22,512	690	21,607
18	26,158	25,023	24,765	709	25,136
19	19,565	19,029	19,173	663	19,140
20	25,177	24,291	24,450	730	23,426

資料：福祉部介護保険課

(5) 要 介 護 認 定 者 数

(単位：人) (各年度未現在)

年 度	総 数			要支援1 (旧：要支援)			要 支 援 2			要 介 護 1		
	計	第1号	第2号	計	第1号	第2号	計	第1号	第2号	計	第1号	第2号
平成 16 年度	18,290	17,677	613	2,013	1,989	24	-	-	-	6,294	6,126	168
17	19,202	18,596	606	2,026	2,011	15	-	-	-	6,597	6,416	181
18	19,994	19,376	618	1,099	1,087	12	2,378	2,320	58	3,796	3,722	74
19	20,796	20,152	644	961	957	4	2,484	2,430	54	3,391	3,324	67
20	21,681	21,061	620	1,108	1,100	8	2,544	2,500	44	3,582	3,505	77

年 度	要 介 護 2			要 介 護 3			要 介 護 4			要 介 護 5		
	計	第1号	第2号	計	第1号	第2号	計	第1号	第2号	計	第1号	第2号
平成 16 年度	2,921	2,782	139	2,566	2,471	95	2,384	2,292	92	2,112	2,017	95
17	3,186	3,058	128	2,539	2,454	85	2,730	2,621	109	2,124	2,036	88
18	4,173	4,010	163	3,128	3,017	111	3,080	2,976	104	2,340	2,244	96
19	5,016	4,838	178	3,503	3,364	139	2,997	2,882	115	2,444	2,357	87
20	4,970	4,809	161	3,698	3,564	134	3,201	3,096	105	2,578	2,487	91

注：要支援1・2は平成18年度からの認定区分である。
資料：福祉部介護保険課

(6) サ ー ビ ス 受 給 者 数

(単位：人)

年 度	居 宅 ・ 介 護 予 防 サ ー ビ ス	施 設 サ ー ビ ス			地域密着型サービス
		介護老人福祉施設	介護老人保健施設	介護療養型医療施設	
平成 16 年度	138,519	16,374	7,375	6,703	-
17	149,237	17,019	8,192	6,606	-
18	151,921	17,236	8,885	6,659	6,256
19	157,395	18,560	9,114	7,164	7,800
20	164,903	19,200	9,434	6,577	9,126

注：(1)サービス受給者数は、各月の利用人数を合計したものである。
(2)地域密着型サービスは平成18年度からのサービス区分である。
資料：福祉部介護保険課

(7) サ ー ビ ス 区 分 別 経 費

(単位：金額千円)

年 度	居 宅 ・ 介 護 予 防 サ ー ビ ス 費						
	計	訪問介護	訪問入浴介護	訪問看護	訪問リハビリテーション	通所介護	
平成 16 年度	13,829,425	5,441,779	369,471	578,082	13,670	2,595,527	
17	14,831,484	5,482,368	343,954	620,083	13,174	3,039,747	
18	15,238,487	5,382,415	358,995	662,611	16,190	2,942,438	
19	16,046,143	5,222,734	353,421	669,834	26,689	3,337,308	
20	16,967,855	4,953,997	332,753	656,402	33,544	3,675,670	

年 度	居 宅 ・ 介 護 予 防 サ ー ビ ス 費						
	通所リハビリテーション	福祉用具貸与	短期入所生活・療養介護	居宅療養管理指導	特定施設入居者生活介護	居宅介護支援・介護予防支援	
平成 16 年度	624,258	894,906	689,560	168,286	1,023,385	1,182,361	
17	657,114	977,650	698,377	185,716	1,285,805	1,277,261	
18	666,786	943,674	658,952	211,444	1,658,011	1,522,948	
19	680,037	920,820	738,212	238,223	2,107,866	1,529,752	
20	784,658	987,776	859,934	286,009	2,584,456	1,591,225	

年 度	居 宅 ・ 介 護 予 防 サ ー ビ ス 費		施 設 サ ー ビ ス 費			
	福祉用具購入費	住宅改修費	計	介護老人福祉施設	介護老人保健施設	介護療養型医療施設
平成 16 年度	59,265	188,874	9,697,190	4,065,515	1,836,133	2,392,601
17	61,617	188,618	9,545,270	4,252,210	2,072,845	2,357,426
18	59,726	154,298	8,897,140	4,285,485	2,211,296	2,399,724
19	61,091	160,158	9,486,897	4,612,310	2,272,492	2,602,048
20	60,185	161,246	9,494,060	4,718,470	2,393,730	2,381,869

年 度	施設サービス費		地 域 密 着 型 サ ー ビ ス 費			
	食事費用	計	夜間対応型訪問介護	認知症対応型通所介護	小規模多機能型居宅介護	認知症対応型共同生活介護
平成 16 年度	1,402,942	411,789	-	-	-	411,789
17	862,789	566,442	-	-	-	566,442
18	634	1,067,720	374	332,516	14,050	720,780
19	47	1,305,878	6,630	411,433	80,240	807,576
20	9	1,448,504	21,577	420,180	152,777	853,970

14-6 社会 保 障

(7) サ ー ビ ス 区 分 別 経 費 (つづき)

年 度	そ の 他		
	高額介護 サービス費	審査支払手数料	特定入所者介護 サービス費
平成 16 年度	188,806	41,932	-
17	283,843	45,351	300,157
18	427,353	46,538	725,783
19	467,798	47,995	772,189
20	497,410	50,321	819,474

注：認知症対応型共同生活介護および認知症対応型通所介護は平成18年度より居宅サービスから地域密着型サービスとなった。
資料：福祉部介護保険課

130 国 民 年 金

(1) 抛 出 年 金 加 入 者 数

(各年度末現在)

年 度	被 保 険 者 数			
	計	1号(強制)	1号(任意)	3号
平成 16 年度	195,688	134,737	3,578	57,373
17	193,086	132,380	3,333	57,373
18	188,064	127,547	3,152	57,365
19	182,490	122,522	3,054	56,914
20	178,878	119,117	2,908	56,853

資料：区民部国保年金課

(2) 抛 出 年 金 受 給 権 者 状 況

(各年度末現在)

年 度	老 齢	通算老 齢	老 齢 基 礎	障 害	障 害 基 礎	遺 族 基 礎	寡 婦	死 亡 一 時 金
平成 16 年度	9,519	7,099	78,006	339	1,247	253	150	192
17	8,824	6,766	83,563	306	1,323	238	132	156
18	8,172	6,408	89,140	294	1,384	238	122	183
19	7,522	6,088	94,656	279	1,476	231	118	190
20	6,898	5,793	100,315	265	1,568	237	108	189

資料：区民部国保年金課

(3) 福 祉 年 金 受 給 権 者 状 況

(各年度末現在)

年 度	総 数				全 部 支 給			
	計	老 齢 福 祉	障 害 基 礎	遺 族 基 礎	計	老 齢 福 祉	障 害 基 礎	遺 族 基 礎
平成 16 年度	4,077	309	3,768	-	3,681	155	3,526	-
17	4,142	245	3,897	-	3,754	115	3,639	-
18	4,174	197	3,977	-	3,821	81	3,740	-
19	4,173	127	4,046	-	3,874	57	3,817	-
20	4,254	88	4,166	-	3,969	37	3,932	-

年 度	一 部 支 給 停 止				全 部 支 給 停 止			
	計	老 齢 福 祉	障 害 基 礎	遺 族 基 礎	計	老 齢 福 祉	障 害 基 礎	遺 族 基 礎
平成 16 年度	62	21	41	-	334	133	201	-
17	56	15	41	-	332	115	217	-
18	47	10	37	-	306	106	200	-
19	47	8	39	-	252	62	190	-
20	47	6	41	-	238	45	193	-

資料：区民部国保年金課

15 福 祉

白 紙 ペ ー ジ

131 生 活 保 護

(1) 世 帯 数 お よ び 人 員

(各年3月現在)

年 次	実 数		生 活 扶 助		住 宅 扶 助		教 育 扶 助	
	世 帯 数	人 員	世 帯 数	人 員	世 帯 数	人 員	世 帯 数	人 員
平成 17 年	7,872	11,636	7,553	11,067	6,951	10,415	771	1,114
18	8,254	12,112	7,345	10,864	7,262	10,850	802	1,151
19	8,491	12,326	7,496	10,942	7,492	11,051	820	1,178
20	8,638	12,363	7,570	10,856	7,628	11,056	796	1,127
21	9,125	12,959	7,975	11,329	8,088	11,616	786	1,119

年 次	介 護 扶 助		医 療 扶 助		出 産 扶 助		生 業 扶 助		葬 祭 扶 助	
	世 帯 数	人 員	世 帯 数	人 員	世 帯 数	人 員	世 帯 数	人 員	世 帯 数	人 員
平成 17 年	998	1,050	6,834	8,790	2	2	67	73	19	19
18	1,083	1,129	6,893	8,703	5	5	314	368	34	34
19	1,166	1,199	6,677	8,458	6	6	366	420	16	16
20	1,240	1,291	6,847	8,619	5	5	383	443	14	14
21	1,338	1,389	7,197	9,006	1	1	399	462	11	11

注：印は年間累計数値を表す。
資料：福祉部練馬総合福祉事務所

(2) 保 護 費 支 出 状 況

(単位：金額千円)

年 度	総 額	生 活 扶 助	住 宅 扶 助	教 育 扶 助	介 護 扶 助
平成 16 年度	20,270,341	7,307,154	3,948,059	105,967	269,876
17	21,579,606	7,556,619	4,217,769	114,992	298,245
18	21,972,815	7,618,552	4,410,221	116,953	330,098
19	21,614,061	7,538,763	4,524,890	116,369	363,284
20	22,129,397	7,591,288	4,727,541	114,337	371,351

年 度	医 療 扶 助	出 産 扶 助	生 業 扶 助	葬 祭 扶 助	保 護 施 設 委 託 費
平成 16 年度	8,419,282	404	4,747	40,468	174,384
17	9,148,331	327	67,050	45,688	130,583
18	9,250,665	216	64,827	56,109	125,174
19	8,809,831	65	64,123	52,891	143,845
20	9,062,091	402	63,139	56,703	142,544

注：印は高等学校等就学費の追加による増
資料：福祉部練馬総合福祉事務所

(3) 保 護 の 開 始 ・ 廃 止 状 況

年 度	申 請 受 理 数 件	取 り 下 げ 件 数	却 下 件 数	開 始 数		廃 止 数	
				世 帯	人 員	世 帯	人 員
平成 16 年度	1,538	3	-	1,537	2,118	982	1,336
17	1,491	29	9	1,527	2,253	1,160	1,595
18	1,366	32	6	1,361	2,023	1,140	1,577
19	1,316	39	21	1,220	1,746	1,079	1,440
20	1,661	41	30	1,604	2,227	1,124	1,467

資料：福祉部練馬総合福祉事務所

132 資 金 貸 付 状 況

(1) 生 業 資 金

年 度	総 数		事 業 開 始		事 業 継 続	
	件 数	金 額	件 数	金 額	件 数	金 額
平成 16 年度	3	千円 6,510	1	千円 2,560	2	千円 3,950
17	-	-	-	-	-	-
18	-	-	-	-	-	-
19	-	-	-	-	-	-
20	-	-	-	-	-	-

注：平成18年3月31日で事業終了
資料：福祉部練馬総合福祉事務所

(2) 応 急 小 口 資 金

年 度	総 数		一 般 貸 付		特 別 貸 付	
	件 数	金 額	件 数	金 額	件 数	金 額
平成 16 年度	409	千円 68,274	280	千円 34,450	129	千円 33,824
17	397	65,825	273	32,080	124	33,745
18	373	59,406	276	33,519	97	25,887
19	337	53,704	252	31,990	85	21,714
20	386	54,912	319	37,146	67	17,766

資料：福祉部練馬総合福祉事務所

(3) 母 子 福 祉 資 金

年 度	総 数		貸 付 金 の 種 類 別 件 数					
	件 数	金 額	事業開始	事業継続	技能習得	就職支度	住宅	転宅
平成 16 年度	719	千円 329,367	3	-	11	1	1	4
17	689	330,082	3	-	16	-	1	5
18	728	361,830	-	-	7	-	1	7
19	702	359,652	1	-	5	-	-	2
20	713	370,576	-	-	4	1	-	4

年 度	貸 付 金 の 種 類 別 件 数								
	医療介護	生活	結婚	修学	就学支度	修業	児童扶養	特例児童扶養	
平成 16 年度	1	28	-	517	148	5	-	-	-
17	1	21	-	511	129	2	-	-	-
18	1	12	-	541	158	1	-	-	-
19	-	15	-	548	131	-	-	-	-
20	-	11	-	551	139	3	-	-	-

資料：福祉部練馬総合福祉事務所

(4) 女 性 福 祉 資 金

年 度	総 数		貸 付 金 の 種 類 別 件 数					
	件 数	金 額	事業開始	事業継続	技能取得	住宅	転宅	
平成 16 年度	56	39,365	2	-	3	-	-	
17	38	23,957	-	-	3	-	-	
18	37	23,414	-	-	1	1	1	
19	49	31,574	-	-	-	-	-	
20	49	31,011	-	-	-	-	-	

年 度	貸 付 金 の 種 類 別 件 数					
	医療介護	就職支度	生活	結婚	修学	就学支度
平成 16 年度	-	-	2	-	43	6
17	-	-	-	-	33	2
18	2	-	1	-	28	3
19	-	-	1	-	38	10
20	1	-	-	-	41	7

資料：福祉部練馬総合福祉事務所

133 居 宅 生 活 支 援

(1) ホ ー ム ヘルパー 派 遣 対 象 世 帯 数 ・ 派 遣 延 回 数

年 度	高 齢 者		精 神 障 害 者		難 病 患 者 等		ひ と り 親	
	世 帯 数	延 回 数	世 帯 数	延 回 数	世 帯 数	延 回 数	世 帯 数	延 回 数
平 成 16 年 度	284	10,846	74	2,654	9	613	255	5,687
17	237	9,607	121	4,041	8	566	250	5,705
18	121	2,103	-	-	6	381	281	5,342
19	62	997	-	-	8	438	286	40,702
20	67	1,036	-	-	5	531	294	6,127

注：(1) 世帯数については各年度末日現在。

(2) 平成18年度より「精神障害者」は、自立支援給付制度に移行した。

資 料：福祉部在宅支援課、福祉部練馬総合福祉事務所、健康部保健予防課

(2) 障 害 者 (児) ホ ー ム ヘルパー 派 遣 延 人 員 数 ・ 派 遣 延 時 間 数

(平成20年度)

家 事 援 助		身 体 介 護		移 動 支 援		重 度 訪 問 介 護	
延 人 員	派 遣 延 時 間	延 人 員	派 遣 延 時 間	延 人 員	派 遣 延 時 間	延 人 員	派 遣 延 時 間
5,845	66,043	3,548	84,092	7,496	137,021	1,974	396,516

資 料：福祉部障害者サービス調整担当課

134 身 体 障 害 者 名 簿 登 載 数

(各年度末現在)

年 度	総 数		視 覚 障 害		聴 覚 また は 平 衡 機 能 障 害	
	18 歳 未 満	18 歳 以 上	18 歳 未 満	18 歳 以 上	18 歳 未 満	18 歳 以 上
平 成 16 年 度	470	16,164	17	1,334	107	1,373
17	459	16,927	14	1,330	99	1,486
18	481	16,898	20	1,330	106	1,408
19	469	17,315	19	1,363	104	1,449
20	455	17,610	20	1,390	102	1,459

年 度	音 声 また は 言 語 機 能 障 害		肢 体 不 自 由		内 部 障 害	
	18 歳 未 満	18 歳 以 上	18 歳 未 満	18 歳 以 上	18 歳 未 満	18 歳 以 上
平 成 16 年 度	1	199	271	8,743	74	4,515
17	1	207	263	9,135	82	4,769
18	2	217	263	8,968	90	4,975
19	3	233	252	9,128	91	5,142
20	4	234	242	9,165	87	5,362

資 料：福祉部練馬総合福祉事務所

135 知的障害者名簿登載数

(各年度末現在)

年 度	総 数		最 重 度		重 度		中 度		軽 度	
	18歳未満	18歳以上	18歳未満	18歳以上	18歳未満	18歳以上	18歳未満	18歳以上	18歳未満	18歳以上
平成 16 年度	824	2,231	32	92	222	659	260	671	310	809
17	863	2,307	28	98	221	678	262	683	352	848
18	915	2,411	31	95	231	711	270	707	383	898
19	939	2,510	22	104	244	726	261	718	412	962
20	974	2,599	20	109	249	750	262	735	443	1,005

資料：福祉部練馬総合福祉事務所

136 心身障害者福祉手当、扶養年金および医療費助成状況

(各年度末現在)

年 度	福 祉 手 当 受 給 者 数			東京都心身障害者扶養年金		医 療 費 助 成 対 象 者 数
	練馬区心身障害者福祉手当	東京都重度心身障害者手当	国の重度障害者福祉手当	加入件数	給付件数	
平成 16 年度	10,291	501	787	924	365	5,456
17	10,025	498	796	917	426	5,379
18	9,935	494	803	898	435	5,601
19	9,916	513	825	-	-	5,488
20	9,963	519	844	-	-	5,487

注：東京都心身障害者扶養年金は平成19年3月1日で事業終了した。

資料：福祉部練馬総合福祉事務所

137 福祉作業所通所者数および工賃支払高

(1) 通 所 者 数

(各年4月1日現在)

年 次	大 泉			白 百 合			北 町			か た く り		
	計	男	女	計	男	女	計	男	女	計	男	女
平成 17 年	66	34	32	40	19	21	47	21	26	62	41	21
18	60	32	28	38	19	19	47	22	25	61	42	19
19	63	35	28	38	18	20	48	23	25	60	40	20
20	66	38	28	40	19	21	46	22	24	61	41	20
21	68	40	28	39	19	20	49	24	25	63	42	21

資料：福祉部障害者施策推進課

(2) 工 賃 支 払 高

年 度	大 泉			白 百 合		
	総 額	実働月延人数	一人当り月額	総 額	実働月延人数	一人当り月額
	円			円		
平成 16 年度	3,893,923	767	5,077	3,000,043	478	6,286
17	3,830,924	712	5,381	3,197,913	468	6,833
18	3,443,978	672	5,125	3,354,353	432	7,765
19	4,203,198	749	5,612	3,934,034	452	8,704
20	3,499,785	792	4,419	3,962,304	465	8,521

年 度	北 町			か た く り		
	総 額	実働月延人数	一人当り月額	総 額	実働月延人数	一人当り月額
	円			円		
平成 16 年度	5,418,845	564	9,608	5,093,109	664	7,670
17	4,403,776	564	7,808	5,904,294	728	8,110
18	5,430,227	564	9,628	7,540,638	705	10,696
19	5,967,242	556	10,732	9,165,410	691	13,264
20	6,342,393	512	12,387	10,275,784	721	14,252

資料：福祉部障害者施策推進課

138 心身障害者福祉集会所利用件数

年 度	総 数	集 会 室 (洋 室)	集 会 室 (和 室)	小 和 室	視 聴 覚 室	調 理 室	印 刷 室	入 浴
平成 16 年度	3,095	1,132	596	245	284	225	613	897
17	2,838	1,038	530	226	353	219	472	826
18	2,539	947	499	211	263	199	420	774
19	2,266	898	404	219	181	206	358	724
20	2,489	1,059	381	199	369	174	307	724

注：(1) 総数は入浴を除く。

(2) 表88(2)の光が丘区民センター内「心身障害者福祉集会所」と同じ施設であるが、当資料の数値は当集会所団体登録者の利用件数である。

資 料：福祉部障害者施策推進課

139 障害者地域生活支援センター利用件数

(各年度未現在)

年 度	豊玉障害者地域生活支援センター(きらら)			光が丘障害者地域生活支援センター(すてっぷ)		
	電話相談件数	面接相談件数	プログラム参加者数	電話相談件数	面接相談件数	プログラム参加者数
平成 16 年度	6,243	1,053	8,612	-	-	-
17	6,735	1,114	10,626	-	-	-
18	4,893	1,058	13,781	-	-	-
19	4,073	1,046	14,563	130	359	131
20	4,786	2,079	15,853	432	1,220	4,730

注：(1) 光が丘障害者地域生活支援センターは、平成19年11月に開設。

資 料：福祉部障害者施策推進課

140 老人保健法医療給付状況

年 度	対 象 者 数	総 数		診 療 費			
		件 数	費 用 額	医 科 入 院		医 科 入 院 外	
				件 数	費 用 額	件 数	費 用 額
平成 16 年度	62,895	2,059,996	45,155,804	46,783	19,084,764	1,093,080	14,107,393
17	59,969	2,035,721	45,080,516	45,960	18,893,039	1,062,125	13,953,144
18	57,041	1,986,916	43,164,910	44,366	18,228,303	1,024,800	13,337,662
19	56,421	1,934,240	46,916,846	43,057	19,596,708	985,581	14,684,073
20	-	202,727	4,214,672	3,858	1,716,571	88,823	1,182,181

年 度	診 療 費		調 剤		食 事 療 養 費	
	歯 科 (歯 科 入 院 含 む)		件 数	費 用 額	件 数	費 用 額
	件 数	費 用 額				
平成 16 年度	141,637	2,027,577	668,209	7,508,168	42,908	1,154,052
17	140,047	1,961,594	669,427	7,856,804	42,262	1,134,256
18	134,554	1,784,673	660,289	7,552,802	40,817	888,136
19	129,270	1,822,475	647,318	8,527,464	39,359	819,852
20	12,092	158,602	56,524	670,906	3,526	72,907

年 度	訪 問 看 護 療 養 費		医 療 費 支 給 費	
	件 数	費 用 額	件 数	費 用 額
平成 16 年度	1,678	89,910	108,609	1,183,940
17	1,885	100,395	116,277	1,181,284
18	2,035	103,902	120,872	1,269,432
19	2,091	104,355	126,923	1,361,919
20	201	9,772	41,229	403,733

注：(1) 老人保健法に基づく老人保健制度は平成20年3月31日で廃止となり、後期高齢者医療制度へと移行した。

平成20年度の数値は、追加・過誤等で生じた医療費に係るものである。

(2) 「対象者数」は、各年度末日(3月31日)現在。

(3) 医療費総額(「総数」の「費用額」)は、戻入差引前の数値である。

(4) 「食事療養費」の「件数」は「医科入院」、「歯科」の再掲。

資 料：福祉部高齢社会対策課

141 高 齢 者 福 祉 サ ー ビ ス 状 況

(1) ひ と り ぐ ら し 高 齢 者 対 策

年 度	入 浴 証 員 交 付 人 員	緊急通報システム 設 置 数 *	高 齢 者 見 守 り 訪 問 利 用 者 数 () は 一 声 訪 問 件 数 *	高 齢 者 福 祉 電 話 (貸 与 台 数) *	高 齢 者 福 祉 電 話 (電 話 訪 問 世 帯 数) *
平 成 16 年 度	3,431	214	(1,963)	137	314
17	3,176	217	(1,965)	117	260
18	3,104	223	(1,939)	107	247
19	3,265	217	(1,839)	93	219
20	3,330	290	373	-	176

年 度	高 齢 者 福 祉 電 話 (訪 問 員 数) *	食 事 サ ー ビ ス 利 用 者 数 *	火 災 警 報 機 貸 与 数 *	自 動 消 火 器 給 付 数 *	認 知 症 高 齢 者 位 置 探 索 サ ー ビ ス 利 用 者 数 *
平 成 16 年 度	35	1,374	261	256	49
17	30	1,317	252	236	70
18	19	1,125	255	240	35
19	18	1,103	266	250	27
20	15	1,054	277	265	26

注：*印は年度末日現在、無印は年度間の数値である。

注：「一声訪問事業」は平成19年度末で事業を終了した。

注：平成20年度から「高齢者見守り訪問事業」を開始した。

資 料：福祉部高齢社会対策課、福祉部在宅支援課

(2) 高 齢 者 住 宅 対 策

(各年度末現在)

年 度	集 合 住 宅 提 供 戸 数	家 賃 等 助 成 件 数	ア パ ー ト 提 供 戸 数	ア パ ー ト あ っ せ ん 戸 数
平 成 16 年 度	441(140)	57	12	-
17	441(140)	48	2	-
18	441(140)	40	-	-
19	441(140)	-	-	-
20	441(140)	-	-	-

注：「集合住宅提供戸数」のうち、カッコ内の数値は内数で、区立高齢者集合住宅の戸数である。

注：「家賃等助成」は平成14年4月より新規受付終了。平成19年3月31日をもって事業終了した。

注：「アパート提供戸数」は平成11年度末で利用申込および承認は終了した。平成17年度には入居者が退去したため、事業終了した。

注：「アパートあっせん戸数」は平成15年度末で事業終了した。

資 料：福祉部地域福祉課、都市整備部住宅課

(3) 要 介 護 高 齢 者 対 策

年 度	出 張 調 髪 利 用 者 数	布 団 乾 燥 消 毒 件 数	布 団 薬 品 消 毒 件 数	布 団 水 洗 い 件 数
平 成 16 年 度	3,816	12,835	1,396	1,235
17	3,797	11,500	1,187	1,093
18	3,944	10,426	1,069	1,019
19	4,083	8,969	949	770
20	4,432	8,116	856	706

年 度	寝 具 ク リ ー ニ ン グ 件 数	紙 お む つ 等 支 給 者 数	お む つ 代 支 給 者 数	重 度 要 介 護 高 齢 者 手 当 受 給 者 数
平 成 16 年 度	5,785	21,660	3,821	-
17	4,345	26,267	3,986	-
18	4,011	29,806	3,599	-
19	3,504	32,596	3,753	-
20	3,159	36,186	3,830	-

(4) 老 人 ク ラ ブ

(各年度未現在)

年 度	老 人 ク ラ ブ 数	老 人 ク ラ ブ 農 園 数	ゲ ー ト ボ ー ル 場 数
平成 16 年度	137	28	8
17	137	26	7
18	138	25	6
19	138	22	6
20	139	23	6

資 料 : 福祉部高齢社会対策課

142 高 齢 者 福 祉 施 設 サ ー ビ ス 状 況

施 設 名	平 成 19 年 度			平 成 20 年 度		
	食 事 サ ー ビ ス		家 族 介 護 者 室	食 事 サ ー ビ ス		家 族 介 護 者 室
	会 食 (延食数)	配 食 (延食数)		会 食 (延食数)	配 食 (延食数)	
総 数	7,776	39,100	1,350	7,183	8,770	1,316
< デイサービスセンター >						
育 秀 苑	144	-	38	147	-	39
田 柄	165	2,054	42	140	-	66
光 丘	2,966	2,570	28	2,884	-	49
光 陽 苑	115	3,032	64	161	-	52
関 町	157	2,509	50	117	-	62
土 支 田	199	1,437	36	67	-	30
豊 富 士 見 玉	262	1,905	45	236	-	58
高 土 台	228	3,239	60	190	-	80
や す ら ぎ 松 舎	283	1,430	41	266	-	24
	286	1,749	8	198	1,155	14
東 大 泉	543	1,790	44	465	-	45
練 馬 キングス・ガーデン	1,333	1,584	40	1,232	-	64
練 馬 錦 苑	92	414	9	42	-	-
第 2 育 秀 苑	289	1,613	50	373	-	52
	-	-	34	-	-	-
大 二 光 陽 泉	359	2,848	107	265	-	75
第 一 二 光 陽 泉	225	4,594	80	265	-	75
や す ら ぎ ラ ジ ュ	1	1,181	-	-	805	-
練 馬 中 学 園	-	-	55	-	-	74
練 馬 高 松 園	104	825	31	135	-	28
高 野 台	-	3,674	90	-	6,810	84
フ 口 一 ラ 石 神 井 公 園	25	652	62	-	-	-
豊 玉 南 し あ わ せ の 里 園	-	-	30	-	-	36
大 泉 泉 学 園	-	-	-	-	-	48
< 介護老人保健施設 >						
練 馬 ゆ め の 木	-	-	41	-	-	59
大 泉 学 園 ふ き の と	-	-	157	-	-	91
ミ レ ニ ア ム 桜 台	-	-	42	-	-	40
< グループホーム >						
ミニケアホームきみさんち	-	-	10	-	-	4
大泉学園高齢者グループホーム	-	-	30	-	-	50
まささんの家	-	-	26	-	-	17
さかえケアサービス めだかの学校	-	-	-	-	-	-

資 料 : 福祉部在宅支援課

143 老人ホーム措置・入所状況

(各年度末現在)

年 度	養 護 老 人 ホ ム				軽 費 老 人 ホ ム		
	入 所 者	退 所 者	措 置 者	待 機 者	入 所 者	退 所 者	在 所 者
平成 16 年度	15	18	160	46	5	6	48
17	21	18	163	28	8	7	49
18	17	17	163	20	6	7	48
19	24	17	170	18	7	4	50
20	28	21	177	19	5	7	48

注：入所者、退所者は各年度の合計数である。

資料：福祉部高齢社会対策課、福祉部練馬総合福祉事務所

144 児童手当等支給状況

(1) 児童手当

年 度	児 童 手 当		児 童 扶 養 手 当		特 別 児 童 扶 養 手 当	
	児 童 数	支 給 金 額	世 帯 数	児 童 数	世 帯 数	児 童 数
	千円					
平成 16 年度	33,415	2,049,990	4,160	6,332	568	582
17	34,653	2,163,275	4,258	6,504	565	582
18	48,373	2,967,945	4,354	6,644	578	596
19	48,383	3,706,600	4,367	6,606	565	582
20	48,067	3,834,730	4,460	6,723	582	604

注：児童扶養手当および特別児童扶養手当の数値は、各年度12月末日現在である。

資料：児童青少年部子育て支援課

(2) 児童育成手当および愛育手当

年 度	育 成		障 害		愛 育	
	児 童 数	金 額	児 童 数	金 額	児 童 数	金 額
	千円		千円		千円	
平成 16 年度	7,904	1,293,767	486	88,195	70	2,800
17	8,091	1,331,640	461	87,963	81	3,240
18	8,230	1,370,831	462	85,746	70	2,800
19	8,305	1,376,117	443	85,266	102	4,080
20	8,488	1,397,304	467	83,995	94	3,760

資料：児童青少年部子育て支援課

145 学童クラブ状況

(各年度10月31日現在)

年 度	学 童 ク ラ ブ 数	職 員 数	留 守 家 庭 児 童 数	入 会 児 童 数	入 会 率
					%
平成 16 年度	87	179	4,932	3,550	72.0
17	87	178	5,070	3,610	71.2
18	89	179	5,220	3,719	71.2
19	90	175	5,309	3,722	70.1
20	90	176	5,294	3,737	70.6

資料：児童青少年部子育て支援課

146 保育所別定員数、在籍児数および職員数
(1) 区 立 保 育 園

(平成21年4月1日現在)

保 育 園 名	児 童 定 員 数			在 籍 児 数			職 員 数		
	計	乳 児	幼 児	計	乳 児	幼 児	計	保 育 士	そ の 他
総 数	6,453	2,638	3,815	6,311	2,599	3,712	1,597	1,263	334
豊 玉 第 二 玉 第 三 玉 第 四 練 馬	103	46	57	103	46	57	27	21	6
	45	15	30	45	15	30	15	12	3
	93	45	48	92	45	47	32	26	6
	76	34	42	75	34	41	26	19	7
	113	51	62	112	51	61	30	24	6
桜 台 第 二 桜 栄 町 平 和 台 水 川 台	95	30	65	92	30	62	20	16	4
	125	53	72	125	53	72	33	27	6
	130	50	80	130	50	80	34	27	7
	125	53	72	118	53	65	28	23	5
	99	38	61	90	38	52	24	19	5
水 川 台 第 二 北 町 第 二 北 向 山 春 日 町	124	52	72	121	52	69	29	23	6
	78	33	45	73	32	41	22	17	5
	123	51	72	117	45	72	29	24	5
	124	50	74	123	50	73	36	28	8
	101	46	55	98	43	55	26	20	6
春 日 町 第 二 春 日 町 第 三 早 宮 貫 井 第 二	95	30	65	95	30	65	19	16	3
	105	46	59	105	46	59	30	24	6
	121	52	69	120	52	68	29	23	6
	93	28	65	89	28	61	20	15	5
	124	52	72	120	49	71	29	23	6
田 柄 第 二 田 柄 第 二 光 が 丘 第 二 光 が 丘 第 三	91	26	65	84	25	59	19	15	4
	122	50	72	117	49	68	25	20	5
	104	39	65	96	38	58	26	20	6
	119	50	69	109	47	62	26	20	6
	126	54	72	124	53	71	31	25	6
光 が 丘 第 四 光 が 丘 第 五 光 が 丘 第 六 光 が 丘 第 七 光 が 丘 第 八	125	53	72	121	52	69	28	22	6
	125	54	71	123	54	69	31	25	6
	118	52	66	115	51	64	27	21	6
	126	55	71	121	53	68	30	24	6
	125	57	68	123	56	67	36	28	8
光 が 丘 第 九 光 が 丘 第 十 光 が 丘 第 十 旭 町 第 二 旭 町 第 二	121	52	69	117	51	66	27	21	6
	126	57	69	126	57	69	30	24	6
	120	51	69	116	51	65	27	21	6
	87	36	51	87	36	51	21	16	5
	121	52	69	121	52	69	34	27	7
高 支 松 土 谷 原 富 士 見 台 こ ぶ し 南 田 中	121	49	72	119	49	70	28	21	7
	121	49	72	116	44	72	26	21	5
	92	27	65	86	27	59	19	15	4
	46	46	-	45	45	-	24	19	5
	78	18	60	75	19	56	17	13	4

(1) 区立保育園(つづき)

(平成21年4月1日現在)

保 育 園 名	児 童 定 員 数			在 籍 児 数			職 員 数		
	計	乳 児	幼 児	計	乳 児	幼 児	計	保 育 士	そ の 他
南 田 中 第 二	93	28	65	93	28	65	20	16	4
上 石 神 井	69	23	46	67	23	44	17	13	4
上 石 神 井 第 二	97	32	65	96	32	64	22	18	4
上 石 神 井 第 三	91	38	53	90	38	52	23	17	6
石 神 井 台	126	50	76	126	50	76	28	22	6
石 神 井 台 第 二	114	49	65	114	49	65	28	22	6
石 神 井 町 つ つ じ	114	49	65	114	49	65	34	27	7
石 神 井 町 さ く ら	126	55	71	125	55	70	31	25	6
高 野 台	120	52	68	120	52	68	28	22	6
下 石 神 井 第 三	124	54	70	124	54	70	30	24	6
関 町 第 二	124	46	78	124	46	78	24	19	5
関 町 第 三	97	36	61	93	35	58	26	21	5
関 町 第 三	124	55	69	124	55	69	33	27	6
東 大 泉 第 二	78	19	59	76	19	57	17	13	4
東 大 泉 第 二	125	53	72	125	53	72	30	24	6
東 大 泉 第 三	50	20	30	50	20	30	24	19	5
西 大 泉	102	42	60	99	39	60	26	20	6
南 大 泉	124	52	72	124	52	72	29	23	6
北 大 泉	122	50	72	116	46	70	25	20	5
大 泉 学 園	127	53	74	127	53	74	32	26	6

注：(1)「在籍児数」は他区市町村からの受託児童を含む。
 (2)「乳児」とは、0～2歳児、「幼児」とは、3～5歳児をさす。
 (3)光が丘第八保育園は平成17年12月から、向山保育園、石神井町つつじ保育園および東大泉第三保育園は平成18年4月からそれぞれ運営業務を社会福祉法人等に委託している。

資 料：児童青少年部保育課

(2) 私立保育園

(平成21年4月1日現在)

保 育 園 名	児 童 定 員 数			在 籍 児 数			職 員 数		
	計	乳 児	幼 児	計	乳 児	幼 児	計	保 育 士	そ の 他
総 数	1,790	720	1,070	1,759	717	1,042	410	306	104
練 馬 二 葉	108	48	60	108	48	60	27	21	6
練 馬 和 光	120	28	92	120	28	92	18	14	4
神 の 教 会	80	21	59	73	21	52	18	14	4
神 の 教 会 分 園	29	29	-	29	29	-	13	10	3
練 馬 仲 町	75	31	44	69	29	40	18	12	6
平 和	47	15	32	47	15	32	11	9	2
最 勝 寺 み の り	100	42	58	99	42	57	24	19	5
工 ン ゼ ル	100	35	65	98	35	63	22	14	8
青 い 鳥	73	21	52	72	21	51	17	13	4
石 神 井	70	31	39	70	31	39	15	10	5
く り の み	60	17	43	60	17	43	13	9	4
大 福 寺	90	34	56	90	34	56	20	14	6
妙 福 寺	134	44	90	133	44	89	23	19	4
マ ー ガ レ ッ ト	100	39	61	114	39	75	18	14	4
マ ー ガ レ ッ ト 分 園	29	29	-	29	29	-	13	10	3
道 灌 山	89	38	51	87	37	50	19	15	4
大 泉 に じ の い ろ	125	47	78	125	47	78	27	21	6
大 泉 に じ の い ろ 分 園	29	29	-	29	29	-	15	11	4
ど ん ぐ り 山	39	18	21	40	18	22	17	12	5
キ ッ ズ プ ラ ザ ス ク	123	54	69	124	54	70	18	16	2
関 町 北									
ベ ネ ッ セ チ ャ イ ル ド	60	25	35	60	25	35	16	11	5
ケ ア セ ン タ ー 大 泉 学 園									
な ん こ う	60	24	36	47	24	23	14	8	6
エンゼルベア石神井	50	21	29	36	21	15	14	10	4

注：(1)「在籍児数」は他区市町村からの受託児童を含む。
 (2)「乳児」とは、0～2歳児、「幼児」とは、3～5歳児をさす。

資 料：児童青少年部保育課

147 児童年齢別保育所定員数、在籍児数および待機児数

(平成21年4月1日現在)

年 齢	定 員 数			在 籍 児 数			待 機 児 数
	計	区 立	私 立	計	区 立	私 立	
総 数	8,243	6,453	1,790	8,070	6,311	1,759	429
0 歳	663	522	141	627	487	140	24
1	1,249	992	257	1,247	991	256	194
2	1,446	1,124	322	1,442	1,121	321	147
3		1,218		1,544	1,198	346	59
4	4,885	1,285	1,070	1,592	1,246	346	5
5		1,312		1,618	1,268	350	-

注：私立保育園の一部で3～5歳ごとの定員数を定めていないため、合算の数値を表示した。

資料：児童青少年部保育課

148 保育室施設数、定員数および年齢別在籍児数

年 度	施 設 数	定 員 数	在 籍 児 数					
			計	0 歳	1 歳	2 歳	3 歳	4 歳 以上
平成 17 年度	14	289	3,142	1,192	972	578	235	165
18	13	265	2,584	828	792	633	183	148
19	10	187	1,832	721	456	395	133	127
20	9	169	1,841	494	613	345	200	189
21	9	169

注：(1)「在籍児数」は他区市町村からの受託児童を含む。

(2)施設数、定員数は各年度4月1日現在の数値である。在籍児数は年度毎の延べ数であるため、最新年度は未計上である。

資料：児童青少年部保育課

149 認証保育所数、定員数および年齢別受託児数

年 度	施 設 数	定 員 数	受 託 児 数					
			計	0 歳	1 歳	2 歳	3 歳	4 歳 以上
平成 19 年度	20	573	7,229	1,656	2,301	1,852	944	476
20	22	623	7,729	1,850	2,601	2,058	678	542
21	22	623

注：(1)「受託児数」は他区市町村からの受託児童を含む。

(2)施設数、定員数は各年度4月1日現在の数値である。受託児数は年度毎の延べ数であるため、最新年度は未計上である。

資料：児童青少年部保育課

150 家庭福祉員(保育ママ)数、定員数および年齢別受託児数

年 度	福 祉 員 数	定 員 数	受 託 児 数				
			計	0 歳	1 歳	2 歳	3 歳 以上
平成 17 年度	47	133	1,400	565	633	202	-
18	47	133	1,459	413	547	499	-
19	46	131	1,423	556	492	375	-
20	42	121	1,354	367	560	427	-
21	41	117	-

注：福祉員数、定員数は各年度4月1日現在の数値である。受託児数は年度毎の延べ数であるため、最新年度は未計上である。

資料：児童青少年部保育課

151 駅型グループ保育室数、定員数および年齢別受託児数

年 度	グ ル ー プ 保 育 室 数	福 祉 員 数	定 員 数	受 託 児 数				
				計	0 歳	1 歳	2 歳	3 歳 以上
平 成 17 年 度	8	25	75	854	218	367	269	-
18 年 度	8	22	66	793	108	350	335	-
19 年 度	8	22	66	772	177	300	295	-
20 年 度	8	21	63	723	103	358	262	-
21 年 度	8	20	60	-

注：(1) グループ保育室数、福祉員数、定員数は、4月1日現在の数値である。

(2) 受託児数は、年度毎の延べ数であるため、最新年度については未計上である。

資 料：児童青少年部保育課

152 後期高齢者医療制度に基づく医療給付状況

年 度	対 象 者 数	総 数		診 療 費			
		件 数	費 用 額	医 科 入 院		医 科 入 院 外	
				件 数	費 用 額	件 数	費 用 額
平 成 20 年 度	59,739	1,820,051	39,396,798	38,747	16,770,076	926,605	11,746,318
年 度	診 療 費	調 剤		食 事 療 養 費			
	歯 科 (歯 科 入 院 含 む)	件 数	費 用 額	件 数	費 用 額	件 数	費 用 額
平 成 20 年 度	127,014	1,636,750	620,846	7,329,901	35,812	752,467	
年 度	訪 問 看 護 療 養 費	医 療 費 支 給 費					
	件 数	費 用 額	件 数	費 用 額			
平 成 20 年 度	1,917	109,365	104,922	1,051,921			

注：(1) 「件数」および「費用額」は、東京都後期高齢者医療広域連合の給付状況から、練馬区の被保険者分を抽出したものである。

(2) 「対象者数」は、平成20年度末日(3月31日)現在。

(3) 医療費総額(「総数」の「費用額」)は、戻入差引前の数値である。

(4) 「食事療養費」の「件数」は「医科入院」、「歯科」の再掲。

資 料：福祉部高齢社会対策課

16 衛 生 · 環 境

白 紙 ペ ー ジ

153 医療施設数および病床数

(各年3月31日現在)

年次	病院		診療所				歯科診療所	助産施設
	施設数	病床数	施設数			病床数		
			計	有床	無床			
平成 17 年	21	3,410	544	38	506	340	453	26
18	21	3,598	539	37	502	340	459	26
19	21	3,535	542	38	504	346	455	22
20	20	3,358	531	36	495	346	451	25
21	20	3,358	532	34	498	314	453	24

注：平成20年までは12月31日現在の数値である。
資料：健康部生活衛生課

154 町別病院数および診療所数

(平成21年3月31日現在)

町名	計	病院	一般診療所			歯科診療所	町名	計	病院	一般診療所			歯科診療所
			計	有床	無床					計	有床	無床	
総数	1,005	20	532	34	498	453							
旭丘	12	1	7	1	6	4	土支田	13	—	8	1	7	5
小竹町	16	—	8	2	6	8	富士見台	17	—	10	—	10	7
栄町	19	1	8	1	7	10	南田中	5	—	2	1	1	3
羽沢	6	—	4	1	3	2	高野台	23	1	14	—	14	8
豊玉上	7	—	4	—	4	3	谷原	11	—	7	—	7	4
豊玉中	9	—	5	—	5	4	三原台	6	—	3	—	3	3
豊玉南	6	1	2	—	2	3	石神井町	68	1	36	2	34	31
豊玉北	57	—	36	1	35	21	石神井台	21	—	10	2	8	11
中村	13	—	6	1	5	7	上石神井	36	—	18	1	17	18
中村南	7	—	5	—	5	2	上石神井南町	—	—	—	—	—	—
中村北	22	1	11	1	10	10	下石神井	11	—	6	—	6	5
桜台	40	—	22	5	17	18	立野町	7	—	5	—	5	2
練馬	27	—	12	1	11	15	関町東	7	—	3	—	3	4
向山	6	—	1	—	1	5	関町北	39	1	21	—	21	17
貫井	34	—	16	1	15	18	関町南	22	3	10	—	10	9
錦	6	—	5	—	5	1	東大泉	93	3	49	2	47	41
氷川台	15	—	9	1	8	6	西大泉町	—	—	—	—	—	—
平和台	17	—	10	—	10	7	西大泉	18	—	10	1	9	8
早春宮	19	—	9	1	8	10	南大泉	29	1	11	—	11	17
春日町	44	—	20	1	19	24	大泉町	13	1	5	—	5	7
高北松	19	1	10	—	10	8	大泉学園町	57	1	33	2	31	23
北町	38	2	20	2	18	16							
田柄	40	—	22	1	21	18							
光が丘	20	1	13	—	13	6							
旭町	10	—	6	1	5	4							

注：「病院」とは患者20人以上の収容施設を有するものをいう。「診療所」とは患者の収容施設を有しないもの、または20人未満のものをいう。
資料：健康部生活衛生課

155 医療従事者数

(各年12月31日現在)

年次	医師	歯科医師	保健師	助産師	看護師	准看護師
平成12年	757	493	90	57	1,057	673
14	829	538	84	49	1,258	647
16	822	542	88	53	1,468	660
18	943	554	2,685	…	…	…
20	939	551	2,640	…	…	…

注：(1) 数値は、医師法第6条第3項、歯科医師法第6条第3項および保健師助産師看護師法第33条に基づく届出の人数。調査は2年毎の実施である。

(2) 医師、歯科医師については原則住所に、医師、歯科医師以外については勤務地に届出を行う。

(3) 平成18年度および20年度の保健師、助産師、看護師、准看護師の従事者数は、保健師の欄に合計数を記載した。

資料：健康部生活衛生課

156 薬局数および薬剤師数

(各年3月31日現在)

年次	薬局数			薬剤師数
	計	医薬品製造を行うもの	医薬品製造を行わないもの	
平成17年	228	35	193	…
18	240	33	207	1,249
19	250	28	222	…
20	256	27	229	1,309
21	258	26	232	…

注：薬剤師数は、厚生労働省薬剤師調査に基づく、隔年12月31日現在の区内在住者からの調査票届出数である。

資料：健康部生活衛生課

157 医薬品等製造業、輸入販売業、販売業および賃貸業施設数

(各年3月31日現在)

年次	医薬品				医薬部外品			
	製造業	輸入販売業	販売業	賃貸業	製造業	輸入販売業	販売業	賃貸業
平成17年	3	1	159	—	1	—	—	—
18	…	…	127	—	…	…	—	—
19	…	…	126	—	…	…	—	—
20	…	…	122	—	…	…	—	—
21	…	…	116	-	…	…	-	-

年次	化粧品				医療機器			
	製造業	輸入販売業	販売業	賃貸業	製造業	輸入販売業	販売業	賃貸業
平成17年	6	3	—	—	13	10	1,164	305
18	…	…	—	—	…	…	959	412
19	…	…	—	—	…	…	981	431
20	…	…	—	—	…	…	993	434
21	…	…	-	-	…	…	1,076	432

注：医薬品販売業は、配置販売業および卸売一般販売業を含まない。

平成18年から東京都が一部数値について地域ごとの集計数の提供を中止したため、不詳表示(…)とした。

資料：東京都福祉保健局健康安全室薬務課、健康部生活衛生課

158 毒物劇物製造業、輸入業および販売業施設数

(各年3月31日現在)

年次	製造業	輸入業	販売業		
			一般	農薬用品目	特定品目
平成17年	3	2	162	5	26
18	…	…	168	5	26
19	…	…	171	5	25
20	…	…	169	5	22
21	…	…	172	5	18

注：平成18年から東京都が一部数値について地域ごとの集計数の提供を中止したため、不詳表示(…)とした。

資料：東京都福祉保健局健康安全室薬務課、健康部生活衛生課

159 環境衛生監視対象施設数

(各年3月31日現在)

年次	総数	理容所	美容所	クリーニング	公衆浴場	旅館業
平成17年	11,705	447	784	599	98	9
18	11,638	448	796	596	95	9
19	11,587	448	792	573	93	9
20	11,580	448	812	572	98	7
21	11,387	442	801	545	99	7

年次	興行場	プール	水道施設	墓地等	コインランドリー	小規模受水槽	その他
平成17年	10	156	1,027	140	80	8,289	66
18	12	158	1,026	140	77	8,213	68
19	11	156	1,052	140	77	8,168	68
20	10	157	1,054	141	75	8,137	69
21	11	160	1,004	141	65	8,043	69

資料：健康部生活衛生課

160 食品衛生関係施設数

(1) 食品衛生法第21条に規定する営業

(各年3月31日現在)

年次	総数	飲食店								
		計	旅館、ホテル	バー、キャバレー	一般飲食店	すし屋	そば屋	仕出し屋	弁当屋	そうざい店
平成17年	8,543	5,152	7	26	3,717	229	221	95	292	282
18	8,483	5,055	6	35	3,632	220	222	95	281	275
19	8,571	5,067	6	48	3,650	224	219	95	271	256
20	8,512	5,063	5	56	3,657	218	213	95	263	256
21	8,375	4,930	5	58	3,578	209	204	88	260	236

年次	飲食店 その他	喫茶店				菓子製造業				アイス クリーム 製造業
		計	店舗	自動販売機	自動車	計	パン製造業	生菓子製造業	その他	
平成17年	283	492	61	430	1	485	124	184	177	72
18	289	509	67	441	1	506	133	184	189	71
19	298	565	66	497	2	528	140	188	200	79
20	300	523	68	454	1	545	139	195	211	76
21	292	562	70	490	2	574	140	192	242	67

年次	乳関係営業			食肉関係営業				魚介関係営業		
	計	乳類販売業	その他	計	食肉処理業	食肉販売業	食肉製品製造業	計	魚介販売業	魚肉ねり品製造業
平成17年	970	969	1	645	45	589	11	557	555	2
18	982	981	1	637	45	580	12	559	556	3
19	984	983	1	636	47	577	12	556	553	3
20	976	975	1	624	42	570	12	547	544	3
21	954	953	1	607	46	550	11	534	531	3

年次	食品の冷凍 または冷蔵	氷雪販売業	食用油脂製造業	みそ製造業	ソース類製造業	豆腐製造業	清涼飲料製造業	めん類製造業	そうざい製造業	添加物業
18	12	6	1	1	—	70	4	21	42	7
19	10	6	1	1	1	65	4	21	41	6
20	13	6	1	1	1	63	4	22	43	4
21	13	5	1	1	1	57	4	21	40	4

注：食品衛生法に規定する営業のうち、区内に該当施設がないものについては項目名を掲載していない。

資料：健康部生活衛生課

(2) 食品製造業等取締条例(東京都)に規定する営業

(各年3月31日現在)

年次	総数	行商	つけもの製造業	製菓材料等製造業	粉末食品製造業	そうざい等半製造業	調味料等製造業
平成17年	1,342	5	35	2	4	12	8
18	1,347	13	30	2	4	12	6
19	1,359	5	31	2	4	11	7
20	1,367	20	28	2	4	9	7
21	1,345	19	25	2	6	9	6

年次	魚介類加工業	食料品等販売業総数			卵選別包装業	給食	
		計	店舗	その他		計	学校・幼稚園
平成17年	19	957	912	45	11	289	98
18	18	949	910	39	11	302	99
19	17	963	928	35	11	308	96
20	17	959	926	33	11	310	99
21	18	909	881	28	11	340	110

年次	給食						
	病院・診療所	工場・事業所	児童福祉施設	社会福祉施設	ボランティア給食	その他	給食(届出以外)
平成17年	17	3	95	34	5	12	25
18	17	3	103	33	5	13	29
19	17	5	106	41	6	11	26
20	17	5	106	36	7	12	28
21	17	6	115	45	6	11	30

資料：健康部生活衛生課

(3) 東京都ふぐの取扱い規制条例に規定する営業

(各年3月31日現在)

年次	総数	ふぐ取扱所	ふぐ加工品販売者
平成17年	134	50	84
18	135	45	90
19	151	59	92
20	156	61	95
21	152	57	95

資料：健康部生活衛生課

(4) 練馬区食品衛生法施行規則第9条に規定する営業

(各年3月31日現在)

年次	総数	許可を要しない食品製造業	許可を要しない食品販売業	食器具容器包装	おもちゃ製造・販売業	添加物製造業	添加物販売業	乳さく取業
平成17年	3,809	109	3,532	85	60	—	23	—
18	3,811	109	3,533	85	60	—	23	1
19	3,812	109	3,534	85	60	—	23	1
20	3,812	109	3,534	85	60	—	23	1
21	3,812	109	3,534	85	60	-	23	1

注：練馬区食品衛生法施行規則第9条に規定する営業は届出のみを要し、許可を要しない営業である。

資料：健康部生活衛生課

161 主要死因別死亡数

年次	総数	悪性新生物（がん等）						
		計	食道	胃	結腸	直腸・直腸S状結腸移行部	肝・肝内胆管	
平成16年	4,348	1,507	64	211	131	70	148	
17	4,520	1,482	70	215	161	64	127	
18	4,529	1,500	55	228	158	57	144	
19	4,888	1,641	56	215	142	79	147	
20	4,957	1,616	73	262	126	75	126	

年次	悪性新生物（がん等）						
	胆のう・その他の胆道	膵	気管・気管支・肺	乳房	子宮	白血病	その他
平成16年	63	110	264	71	22	31	322
17	59	99	257	57	22	37	314
18	70	103	245	58	23	30	329
19	63	122	320	66	23	41	367
20	94	110	291	68	22	32	337

年次	結核	糖尿病	心疾患	高血圧性疾患	脳血管疾患	肺炎	喘息
平成16年	11	69	628	18	489	410	10
17	11	64	684	29	512	436	11
18	14	57	687	17	531	446	16
19	17	57	762	36	500	472	13
20	18	55	746	32	560	467	4

年次	肝疾患	腎不全	老衰	不慮の事故	自殺	その他の全死因
平成16年	90	54	85	102	127	748
17	92	81	91	134	144	749
18	96	68	87	119	126	765
19	77	94	108	135	157	819
20	70	68	110	129	133	949

注：平成20年の数値は概数である。
 資料：東京都福祉保健局「死亡原因一覧表(平成20年)」「人口動態統計(平成16年～19年)」、健康部健康推進課

162 一、二、三類感染症発生件数

年次	総数	一類感染症						
		エボラ出血熱※	クリミア・コンゴ出血熱※	痘そう(天然痘)※	南米出血熱※	ペスト※	マールブルグ病※	ラッサ熱※
平成16年	184	-	-	-	-	-	-	
17	183	-	-	-	-	-	-	
18	153	-	-	-	-	-	-	
19	197	-	-	-	-	-	-	
20	157	-	-	-	-	-	-	

年次	二類感染症				三類感染症				
	急性灰白髄炎(ポリオ)	結核※	ジフテリア	重症急性呼吸器症候群(病原体がSARSコロナウイルスであるものに限る)※	コレラ	細菌性赤痢	腸管出血性大腸菌感染症	腸チフス	パラチフス
平成16年	-	173	-	-	-	2	9	-	-
17	-	176	-	-	-	-	7	-	-
18	-	147	-	-	-	-	6	-	-
19	-	181	-	-	1	-	15	-	-
20	-	147	-	-	-	-	10	-	-

注：※には、疑似症患者も含む。
 資料：健康部保健予防課

163 届出を要する疾病発生件数

年次	総数	全数届出四類・五類感染症（届出のあった疾病のみ）							
		レジオネラ症	アメーバ赤痢	クロイツフェルト・ヤコブ病	後天性免疫不全症候群	梅毒	劇症型溶血性レンサ球菌感染症	麻しん	風しん
平成16年	4	—	2	—	2	—	—	—	—
17	10	—	3	1	3	2	1	—	—
18	8	—	3	1	1	1	2	—	—
19	47	—	3	—	4	5	—	35	—
20	76	1	2	2	3	3	1	63	1

資料：健康部保健予防課

164 予防接種実施状況

年度	D P T（三種混合）			D T（二種混合）		
	対象延人員	実施延人員	実施率	対象延人員	実施延人員	実施率
	%			%		
平成16年度	23,776	24,942	104.9	7,119	3,942	55.4
17	23,642	24,185	102.3	5,745	3,069	53.4
18	24,231	22,325	92.1	6,578	2,559	38.9
19	23,555	23,339	99.1	5,989	3,269	54.6
20	23,754	24,235	102.0	6,009	3,784	63.0

年度	急性灰白髄炎（小児まひ）			風しん		
	対象延人員	実施延人員	実施率	対象延人員	実施延人員	実施率
	%			%		
平成16年度	11,920	11,390	95.6	6,033	6,612	109.6
17	11,896	11,322	95.2	5,962	6,654	111.6
18	11,659	10,661	91.4	5,994	8,715	145.4
19	11,309	10,949	96.8	11,605	10,981	94.6
20	11,099	11,506	103.7

年度	麻しん			日本脳炎			高齢者インフルエンザ		
	対象延人員	実施延人員	実施率	対象延人員	実施延人員	実施率	対象延人員	実施延人員	実施率
	%			%			%		
平成16年度	6,008	6,338	105.5	31,138	24,070	77.3	114,714	42,424	37.0
17	6,008	6,039	100.5	23,608	17,530	74.3	118,213	48,599	41.1
18	5,755	5,816	101.1	4,804	3,363	70.0	125,401	52,445	41.8
19	11,605	10,981	94.6	—	800	—	129,787	60,144	46.3
20	22,676	19,557	86.2	-	1,193	-	128,476	68,195	53.1

注：(1) 対象延人員は、標準的な接種年齢時期に接種を勧奨した人数。
 (2) 平成18年度から麻しん風しん混合で集計し、麻しん欄に記載した。
 (3) 日本脳炎は平成17年5月30日より積極的な接種および個別送付を見合わせている。

資料：健康部保健予防課

165 犬の登録等件数

年度	犬の鑑札交付・再交付・交換数	犬の予防接種件数	咬傷発生件数
平成16年度			
17	2,720	16,208	26
18	2,580	16,704	11
19	2,633	17,329	14
20	2,740	18,424	12
	2,516	18,838	13

資料：健康部生活衛生課

166 休日急患診療事業等実施状況

年 度	練馬休日急患診療所			練馬つつじ歯科診療所			
	昼間(休日)	準夜間	練馬区夜間救急 こどもクリニック (再掲)	歯科休日 急患診療	心身障害者(児) ・要介護高齢者 歯科診療	心身障害者 (児) 歯科相談	摂食・えん下 リハビリテーション 外来および訪問診療
平成16年度	5,135	6,882	6,359	536	2,092	90	—
17	5,311	6,598	6,113	576	2,071	124	—
18	5,158	6,090	5,703	565	2,403	142	158
19	5,692	6,092	5,660	636	2,575	154	193
20	5,526	5,677	5,195	597	3,021	164	252

年 度	練馬区休日・夜間薬局		石神井休日急患診療所		石神井歯科 休日急患 診療所	石神井休日夜間薬局	
	昼間(休日)	準夜間	昼間(休日)	準夜間		昼間(休日)	準夜間 (土・休日)
平成16年度	4,893	5,967	3,676	1,863	725	—	—
17	5,069	5,741	3,956	2,040	733	—	—
18	4,874	5,350	3,992	1,912	762	—	—
19	5,420	5,253	4,272	2,050	726	—	—
20	5,319	4,939	4,293	2,072	618	4,157	1,903

年 度	小児初期救急医療事業		輪 番 制			脳神経外科 救 急	心臓循環器 救 急	寝たきり 高齢者歯科 訪問診療
	日大練馬 光が丘病院	順天堂 練馬病院	医科休日 診療	歯科休日 診療	柔道整復 施術			
平成16年度	—	—	7,801	287	313	583	97	811
17	—	—	7,806	99	400	392	85	755
18	3,689	1,592	7,807	116	384	—	139	—
19	3,143	1,310	6,192	95	452	—	137	—
20	2,851	1,082	6,367	121	410	-	148	-

注：(1)「脳神経外科救急」は平成18年3月31日終了した。
 (2)「寝たきり高齢者歯科訪問診療」は平成18年3月31日終了した。
 (3)「石神井休日夜間薬局」は平成20年4月に開局した。

資料：健康部地域医療課

167 リサイクル事業実施状況

(1) 事業状況

年 度	家庭用コンポスト化容器・電気式生ごみ処理機		リサイクル マーケット 開催 (支援事業)	大型生活用品リサイクル情報掲示板 (リサイクル情報の提供件数)				集団回収登録 団体数
	あっせん	購入費助成		譲(渡)	成 立	譲(受)	成 立	
平成16年度	56	—	180	996	493	215	27	273
17	30	—	182	1,003	544	277	28	281
18	28	—	172	825	387	186	14	303
19	113	344	147	633	303	157	13	322
20	86	289	124	545	309	103	12	345

資料：環境清掃部資源循環推進課

(2) 資 源 別 回 収 量

(単位 : kg)

年 お よ び 事 業 名	紙 類					古 布	乾 電 池	廃 食 用 油
	新 聞	雑 誌	ダンボール	紙 パ ッ ク	その他の紙類			
平成 16 年度	11,700,396	9,832,587	6,495,799	74,526	13,370	609,331	63,686	—
17	13,085,441	10,378,032	6,847,055	67,192	1,215	685,584	65,315	—
18	15,265,319	11,551,017	7,056,085	67,994	946	749,821	74,582	—
19	13,836,263	10,812,023	7,057,099	61,295	1,539	792,758	79,106	—
20	20,678,265	9,250,300	7,219,886	65,589	1,750	867,224	90,249	12,361
集 団 回 収	5,507,185	2,151,540	1,233,386	19,214	1,750	366,414	-	-
集 積 所 回 収	5,920,780	7,098,760	5,986,500	-	-	-	-	-
区 立 施 設 回 収	-	-	-	2,571	-	500,810	22,429	5,088
販 売 店 回 収	-	-	-	43,804	-	-	67,820	-

年 お よ び 事 業 名	缶		び ん		ペ ッ ト ボ ト ル	容 器 包 装 プ ラ ス チ ッ ク
	ス チ ー ル	ア ル ミ	リ タ ー ナ ブ ル	ワ ン ウ ェ イ		
平成 16 年度	1,086,739	583,001	376,817	3,665,178	927,640	—
17	1,098,981	581,729	370,745	3,673,087	1,151,875	—
18	1,097,831	597,644	377,573	3,742,130	1,377,975	—
19	1,115,264	625,205	389,631	3,847,345	1,653,896	379,240
20	1,325,529	728,902	437,510	4,341,222	1,900,805	3,412,190
集 団 回 収	17,689	102,762	707	-	-	-
街 区 路 線 回 収	1,307,840	626,140	436,803	4,341,222	1,455,244	-
集 積 所 回 収	-	-	-	-	-	3,412,190
販 売 店 回 収	-	-	-	-	445,561	-

注 : (1) 容器包装プラスチック資源回収は、20年10月からは区内全域で回収した。

(2) 廃食用油回収は、平成20年6月から開始した。

資 料 : 環 境 清 掃 部 資 源 循 環 推 進 課

168 ご み 収 集 量

(単位 : t)

年 度	収 集 総 量	可 燃	不 燃	粗 大
平成 16 年度	167,103	124,300	37,857	4,946
17	165,704	123,574	36,868	5,262
18	164,826	122,198	37,151	5,476
19	158,981	119,473	34,194	5,314
20	149,200	125,570	19,261	4,369

資 料 : 環 境 清 掃 部 清 掃 管 理 課

169 し尿作業状況

年 度	作 業 員	対 象 戸 数		作 業 収 集 量		
		戸 数	対 前 年 度 増 加 率	年 間 収 集 量	対 前 年 度 増 加 率	1 日 当 り 収 集 量
			%	kℓ	%	kℓ
平成 16 年度	6	334	△ 11.6	617	△ 25.1	2.0
17	2	314	△ 6.0	442	△ 28.4	1.4
18	2	268	△ 14.6	354	△ 19.9	1.4
19	2	238	△ 11.2	338	△ 4.5	1.3
20	2	232	2.5	322	4.7	1.2

注：対象戸数には、工事現場等の仮設便所は含まない。
資料：環境清掃部清掃管理課

170 そ族昆虫駆除等対策実施状況

年 度	苦 情 相 談	衛 生 害 虫 等		樹 木 害 虫 (駆 除 本 数)			蜂 駆 除 (除 去 巣 数)	
		駆 除 件 数	駆 除 面 積	チャドクガ	サ ク ラ シ ケ ム シ	そ の 他 の 樹 木 害 虫	スズメバチ	ア シ ナ ガ バ チ 他
		件	件	m ²	本	本	本	
平成 16 年度	2,810	3	2,500	1,142(11)	696(10)	114(13)	205(13)	374(-)
17	2,921	3	6,500	242(29)	756(-)	116(4)	233(9)	277(-)
18	3,092	5	7,414	7,030(62)	887(-)	500(3)	211(9)	428(-)
19	2,638	2	7,939	4,902(103)	569(-)	708(-)	148(18)	248(-)
20	2,435	1	43	2,495(75)	50(25)	131(29)	340(29)	290(2)

年 度	ユ ス リ カ 駆 除 (延 個 所 数)			ね ず み 駆 除		水 害 時 消 毒	
	調 査	卵 塊 除 去	薬 剤 散 布	殺 そ 剤	殺 そ 剤 配 布	発 生 回 数	件 数
				袋	戸	回	件
平成 16 年度	388	267	15	46,136	44,502	—	—
17	407	240	8	41,251	41,011	2	617
18	371	257	4	45,039	43,953	—	—
19	353	305	8	35,566	34,588	—	—
20	331	307	4	26,361	25,494	1	1

注：(1) 蜂駆除対策のアシナガバチ他には、ミツバチも含まれている。
(2) 殺そ剤(袋)の数は、配布戸数に窓口での配布数を加えたものである。
(3) ()内の数値は外数で、土木部公園緑地課の駆除件数である。
資料：健康部生活衛生課、土木部公園緑地課

171 大 気 汚 染 状 況 の 推 移

年 度	硫 黄 酸 化 物	オ キ シ ダ ン ト	二 酸 化 窒 素	浮 遊 性 粒 子 状 物 質 (粉 じ ん)
	ppm	ppm	ppm	mg/m ³
平 成 16 年 度	0.006	0.031	0.027	0.032
17	0.006	0.031	0.025	0.032
18	0.006	0.032	0.025	0.029
19	0.005	0.034	0.022	0.023
20	0.005	0.035	0.021	0.024

注：数値は練馬区豊玉北測定室で測定された年度平均値である。
資 料：環境清掃部環境保全課

172 河 川 の 水 質 測 定 結 果

測 定 地 点	年 度	水 素 イ オン 濃 度 (p H)	溶 存 酸 素 量 (D O)	生 物 化 学 的 酸 素 要 求 量 (B O D)	化 学 的 酸 素 要 求 量 (C O D)	浮 遊 物 質 量 (S S)	
石	溜 瀧 橋	平 成 16 年 度	6.8	8.5	1.1	1.7	3.2
		17	6.9	8.4	1.0	1.1	2.5
		18	6.8	9.5	0.8	1.8	14.2
		19	6.9	9.1	1.2	2.5	45.3
		20	7.1	9.8	0.7	1.7	35.8
神 井	南 田 中 橋	平 成 16 年 度	6.8	13.9	2.1	1.3	2.5
		17	7.0	11.1	1.7	1.3	2.5
		18	7.0	10.8	0.6	1.5	6.0
		19	7.3	11.1	1.3	3.5	14.0
		20	7.2	11.3	0.8	0.8	3.5
川	栗 原 橋	平 成 16 年 度	7.1	11.6	1.4	1.8	4.0
		17	7.4	11.1	1.5	1.2	2.0
		18	7.2	10.5	1.2	2.1	3.0
		19	7.5	11.2	1.4	2.3	1.5
		20	7.1	10.3	0.7	0.7	3.3
白 子 川	大 泉 氷 川 橋	平 成 16 年 度	7.1	10.5	1.4	1.5	1.8
		17	7.8	12.0	1.7	1.3	13.5
		18	7.4	10.9	0.6	1.7	7.7
		19	8.0	10.6	1.1	2.7	38.5
		20	7.7	10.1	0.9	2.5	129.8
川	新 東 埼 橋	平 成 16 年 度	7.3	11.0	1.5	2.2	3.5
		17	7.9	11.2	2.0	1.7	20.3
		18	7.6	10.8	1.2	1.9	2.5
		19	7.6	10.7	2.1	3.7	3.8
		20	7.2	12.4	0.9	1.2	3.0

注：数値は年度平均値である。
資 料：環境清掃部環境保全課

173 光化学スモッグ発生回数および被害者数

年 度	警 報 発 令 回 数	注 意 報 発 令 回 数	予 報 発 令 回 数	被 害 者 数
平成 16 年度	—	14	3	10
17	—	16	5	6
18	—	12	7	—
19	—	11	5	—
20	-	6	-	-

資 料：環境清掃部環境保全課

174 公害苦情受付件数および処理件数

年 度	総 数		ば い 煙		粉 じ ん		有 害 ガ ス + 悪 臭	
	受 付	処 理	受 付	処 理	受 付	処 理	受 付	処 理
平成 16 年度	150	178	47	54	—	3	9	24
17	134	171	40	50	11	12	17	22
18	155	155	46	42	5	5	12	13
19	146	129	31	28	11	10	16	15
20	157	172	34	35	8	9	18	21

年 度	騒 音		振 動		水 質 汚 濁		そ の 他	
	受 付	処 理	受 付	処 理	受 付	処 理	受 付	処 理
平成 16 年度	70	74	21	20	—	—	3	3
17	49	65	15	20	—	—	2	2
18	70	70	22	23	2	2	4	4
19	66	59	15	15	8	6	4	3
20	90	99	21	22	-	2	8	9

注：(1) 1つの苦情が2つ以上の現象にまたがる場合、それぞれの現象ごとに1件として計上する。
そのため、総数欄の数値と各現象を合計した数値とが一致しない場合がある。

(2) 処理件数は、前年度以前に受付けたものを含む。

資 料：環境清掃部環境保全課

175 駅周辺等の自転車・バイク利用台数および撤去状況

(各年5月調査)

年 度	利 用 台 数					撤 去 状 況	
	総 数	駐 車 場 利 用 台 数			路 上 放 置 台 数	撤 去 台 数	返 還 台 数
		計	公 営	民 営			
平成 17 年度	39,772	32,653	27,896	4,757	7,119	37,601	19,662
18	37,194	32,556	27,825	4,731	4,638	44,415	22,256
19	36,315	32,745	28,196	4,549	3,570	44,678	25,050
20	35,838	33,000	28,214	4,786	2,838	35,817	19,725
21	37,444	34,894	30,012	4,882	2,550

注：(1) 「公営」とは、区立自転車駐車場および(財)自転車駐車場整備センターが運営するものをさす。

(2) 民営駐車場の利用台数は推定である。

(3) (財)練馬区都市整備公社の運営している「ねりまタウンサイクル」はこの表に含まない。

(4) 撤去台数については機能喪失車を含む。

(5) 撤去状況は年度間の数値であるため、最新年度分は未計上である。

資 料：土木部交通安全課

176 駅周辺等の自転車駐車場設置数、収容台数、利用台数および放置台数

(各年5月調査)

駅名・バス停名	平成20年							平成21年						
	設置数		適収台	正容数	利用状況			設置数		適収台	正容数	利用状況		
	公営	民営			総台数	駐車場利用台	放置台	公営	民営			総台数	駐車場利用台	放置台
総数	76	22	45,265	35,838	33,000	2,838	78	24	46,967	37,444	34,894	2,550		
江古田	4	-	1,237	658	385	273	4	-	1,237	483	310	173		
桜台	2	1	741	441	216	225	2	1	741	481	248	233		
練馬園	2	-	2,797	2,695	2,351	344	2	-	2,797	2,521	2,219	302		
豊島橋	2	-	402	694	304	390	2	-	402	823	299	524		
中村	2	-	2,195	1,375	1,262	113	2	-	2,195	1,227	1,101	126		
富士見台	2	3	1,339	1,142	1,122	20	2	3	1,339	1,159	1,139	20		
練馬高野台	1	2	1,242	1,141	1,107	34	1	2	1,242	1,183	1,143	40		
石神井公園	5	4	5,899	4,851	4,716	135	5	4	5,899	4,867	4,741	126		
大泉学園	14	2	7,554	6,480	6,299	181	14	3	7,634	6,580	6,443	137		
大泉バス停	5	-	1,111	521	505	16	5	-	1,111	486	470	16		
保上井谷	1	1	2,571	1,709	1,699	10	1	1	2,571	1,709	1,702	7		
上石神井	-	-	-	-	-	-	-	-	-	-	-	-		
武蔵関	7	-	2,256	1,586	1,504	82	7	1	2,353	1,669	1,587	82		
東武練馬	7	3	2,177	1,816	1,762	54	7	3	2,177	1,844	1,774	70		
	1	2	361	216	146	70	1	2	361	247	186	61		
小竹向原	1	-	849	569	540	29	1	-	849	532	510	22		
氷川台	4	-	1,586	1,700	1,457	243	4	-	1,586	1,860	1,628	232		
平地鉄赤塚	8	1	5,386	3,279	2,993	286	8	1	5,386	3,510	3,347	163		
新桜台	1	1	1,058	813	790	23	1	1	1,058	854	809	45		
	1	-	231	32	26	6	1	-	231	49	39	10		
光が丘	4	-	3,282	2,815	2,661	154	6	-	4,857	4,239	4,164	75		
練馬春日町	1	1	730	982	888	94	1	1	680	838	770	68		
新江古田	1	1	261	323	267	56	1	1	261	283	265	18		

- 注：(1) 各台数には50ccバイクを含む。
 (2) 大泉バス停は、大泉北出張所、大泉風致地区、都民農園のバス停である。
 (3) 「公営」とは、区立自転車駐車場および(財)自転車駐車場整備センターが運営するものをさす。
 (4) 民営駐車場利用台数は推定である。
 (5) (財)練馬区都市整備公社が運営している「ねりまタウンサイクル」は、この表に含まない。
 (6) 適正収容台数、総台数、駐車場利用台数には民営駐車場利用台数を含む。

資料：土木部交通安全課

177 ねりまタウンサイクル利用状況

(各年5月調査)

名称	平成20年					平成21年				
	貸付台数	会員数	正利用台数	逆利用台数	当日利用台数	貸付台数	会員数	正利用台数	逆利用台数	当日利用台数
練馬	400	287	157	130	713	400	307	171	136	933
東武練馬	200	165	86	79	351	200	160	86	74	363
大泉学園駅北口	650	814	581	233	325	600	850	589	261	484
上石神井	400	460	415	45	468	400	450	393	57	431
石神井公園	400	219	158	61	396	400	226	167	59	459
練馬春日町	200	142	119	23	269	200	155	130	25	342
大泉学園駅南口	500	549	413	136	432	500	539	418	121	428

- 注：(1) 当日利用台数は、月間の延べ台数である。
 (2) 貸付台数は、各施設が現に所有している台数である。

資料：(財)練馬区都市整備公社

17 土木施設・住宅・建築

住宅・土地統計調査

= 調査の概要 =

住宅・土地および世帯の居住状況の実態を把握するため、5年毎に行われてきた「住宅統計調査」と平成5年に一回限りで行われた「土地基本調査世帯調査」を合わせ、「住宅・土地統計調査」として、平成10年10月1日に行われた。以降5年毎に実施される。

この調査は、全数調査ではなく、サンプル地域のデータをもとに全体を推計している。

= 調査の対象 =

国勢調査調査区を層別に分類し、全国平均約5.5分の1(練馬区は約11分の1)の抽出率で調査区を抽出し、この区域内の住宅等に居住する世帯を調査する。

ただし、次のものは除く。

- (1) 外国の大・公使館、領事館その他の外国政府の公的機関や、国際機関が管理している施設または外交官、領事館やその随員(家族を含む)が居住している住宅。
- (2) 皇室用財産である施設。
- (3) 拘置所、刑務所、少年院、少年鑑別所、婦人補導院および入国者収容所。
- (4) 自衛隊の官舎その他の施設。
- (5) 在日米軍用施設。

なお、調査は甲と乙とあり、調査単位区でどちらかが割り振られている。

- (1) 甲調査(全調査単位区の約80%) ショートフォーム形式(対象調査単位区内の住宅等についてのみの調査)
- (2) 乙調査(全調査単位区の約20%) ロングフォーム形式(ショートフォームの調査項目に加えて対象世帯の所有する土地に関する調査)

= 用語の解説 =

住宅 つぎの4要件を備えている建物。建築中でも戸締りが出来るものは含む。
(1) 1つ以上の居住室
(2) 専用の炊事用流し } 共用でも他の世帯の居住部分を通らずいつでも使用できれば
(3) 専用の便所 } よい。
(4) 専用の出入口

住宅以外で人が 宿泊所、下宿屋、旅館、寮、(入院設備のある)病院などをさす。
居住している建物

住居等の区分

住宅	{	・居住世帯のある住宅	{	・一時現在者のみの住宅(昼間だけ使用しているなど)
		・居住世帯のない住宅		・空き家(空き家、別荘、賃貸・売却のため空き家となっているもの)
住宅以外で人が居住している建物	{		{	・建築中の建物
			{	・会社の寮・寄宿舍
			{	・学校の寮・寄宿舍
			{	・下宿屋
			{	・宿泊所・旅館、その他

178 道路の延長および面積

(各年4月1日現在)

年次	総数		公道			
			計		一般国道	
	延長	面積	延長	面積	延長	面積
	m	m ²	m	m ²	m	m ²
平成17年	1,456,997	8,319,230	1,109,938	7,102,147	2,521	75,343
18	1,440,725	8,316,726	1,113,750	7,139,709	2,521	75,343
19	1,443,251	8,346,409	1,116,608	7,170,940	2,521	75,343
20	1,446,388	8,443,170	1,120,178	7,269,222	2,521	75,343
21	1,447,583	8,454,429	1,121,135	7,279,452	2,521	77,697

年次	公道					
	都道		自動車専用道		特別区道	
	延長	面積	延長	面積	延長	面積
	m	m ²	m	m ²	m	m ²
平成17年	72,871	1,243,064	4,469	149,941	1,030,077	5,633,799
18	73,260	1,255,421	4,469	149,941	1,033,500	5,659,004
19	73,338	1,264,217	4,469	149,941	1,036,280	5,681,439
20	74,983	1,344,827	4,469	149,941	1,038,205	5,699,111
21	74,739	1,335,773	4,549	152,990	1,039,326	5,712,992

年次	その他の道路					
	計		認定外道路		私道	
	延長	面積	延長	面積	延長	面積
	m	m ²	m	m ²	m	m ²
平成17年	347,059	1,217,083	69,267	220,589	277,792	996,494
18	326,975	1,177,017	49,243	180,741	277,732	996,276
19	326,643	1,175,469	49,223	180,572	277,420	994,897
20	326,210	1,173,948	49,246	180,843	276,964	993,105
21	326,448	1,174,977	49,229	180,812	277,219	994,165

注：「認定外道路」は区有通路を含む。

資料：国土交通省関東地方整備局東京国道事務所万世橋出張所、東京都建設局道路管理部路政課、東京都総務局統計部調整課「東京都統計年鑑」、土木部管理課

179 特別区道規格改良状況

(各年4月1日現在)

年次	規格改良済		規格改良済内訳(延長)			
	延長	面積	車道19.5m以上	車道13.0m以上	車道5.5m以上	車道5.5m未満
	m	m ²	m	m	m	m
平成17年	855,769	4,946,807	826	1,150	360,503	493,290
18	860,427	4,975,480	826	1,273	363,574	494,754
19	864,529	5,001,529	826	1,273	366,095	496,335
20	867,653	5,022,783	875	1,274	368,282	497,222
21	869,959	5,039,861	875	1,384	370,067	497,633

年次	規格改良済内訳(面積)				未改良	
	車道19.5m以上	車道13.0m以上	車道5.5m以上	車道5.5m未満	延長	面積
	m ²	m ²	m ²	m ²	m	m ²
平成17年	25,338	17,270	2,635,770	2,268,429	174,308	686,991
18	25,338	18,943	2,654,739	2,276,460	173,073	683,524
19	25,338	18,943	2,672,500	2,284,748	171,752	679,910
20	26,298	18,962	2,687,638	2,289,885	170,552	676,328
21	26,298	20,526	2,701,045	2,291,992	169,367	673,131

資料：土木部管理課

180 公道の舗装状況

(各年4月1日現在)

年次	総数		舗装道		砂利道	
	延長	面積	延長	面積	延長	面積
	m	m ²	m	m ²	m	m ²
平成 17 年	1,105,469	6,952,206	1,104,474	6,946,708	995	5,498
18	1,109,281	6,989,768	1,108,286	6,984,270	995	5,498
19	1,112,139	7,020,999	1,111,144	7,015,501	995	5,498
20	1,115,709	7,119,281	1,114,714	7,113,720	995	5,561
21	1,116,586	7,126,462	1,115,591	7,120,901	995	5,561

注：(1)「舗装道」＝「総数」－「砂利道」
 (2) 数値は自動車専用道を含まない。

資料：国土交通省関東地方整備局東京国道事務所万世橋出張所、東京都建設局道路管理部路政課、土木部管理課

181 区 橋

(各年4月1日現在)

年次	総数			鋼橋		
	延長	面積		延長	面積	
	m	m ²		m	m ²	
平成 17 年	121 (2)	2,427 (64)	20,867 (200)	25 (2)	1,111 (64)	11,941 (200)
18	122 (2)	2,828 (64)	21,443 (200)	26 (2)	1,464 (64)	12,120 (200)
19	122 (2)	2,828 (64)	21,443 (200)	26 (2)	1,464 (64)	12,120 (200)
20	122 (2)	2,831 (64)	21,443 (200)	25 (2)	1,454 (64)	12,032 (200)
21	123 (2)	2,850 (64)	21,585 (200)	25 (2)	1,454 (64)	12,032 (200)

年次	鉄筋コンクリート橋		
	延長	面積	
	m	m ²	
平成 17 年	96	1,316	8,926
18	96	1,364	9,323
19	96	1,364	9,323
20	97	1,378	9,411
21	98	1,396	9,553

注：()内は横断歩道橋で外数である。

資料：土木部管理課

182 街路灯設置状況

(各年4月1日現在)

年次	総数	蛍光灯	水銀灯		ナトリウム灯	
		区道・私道	計	国道・都道	区道	国道・都道
平成 17 年	47,125	20,946	24,918	2,789	22,129	1,261
18	47,343	20,761	25,174	2,905	22,269	1,408
19	47,925	20,998	25,253	2,905	22,348	1,674
20	48,162	21,174	25,314	2,896	22,418	1,674
21	48,561	21,430	24,985	2,526	22,459	2,146

注：平成21年からナトリウム灯にセラミックメタルハイドランプの数を含めた。

資料：国土交通省関東地方整備局東京国道事務所万世橋出張所、東京都第四建設事務所、土木部工事課

183 街路樹現況

(各年1月31日現在)

年次	総数	いちよう	さくら	すずかけ (ブラタナス)	とかえで	けやき	えんじゆ	にせあかしあ	その他
		平成 16 年	13,021	834	2,146	1,320	578	1,499	502
17	12,750	836	1,669	1,186	598	1,063	306	62	7,030
18	11,637	831	1,639	1,219	580	944	306	52	6,066
19	10,383	830	1,674	1,167	609	756	318	75	4,954
20	10,479	830	1,674	1,118	609	756	191	65	5,236

資料：東京都第四建設事務所、土木部公園緑地課

184 公園数および面積

(各年4月1日現在)

年次	総数		都市公園		児童遊園	
	数	面積	数	面積	数	面積
		m ²		m ²		m ²
平成 17 年	582	1,874,336	366	1,784,436	216	89,900
18	598	1,888,638	382	1,798,949	216	89,689
19	614	1,905,647	397	1,815,832	217	89,816
20	618	1,919,899	401	1,830,060	217	89,839
21	620	1,921,264	404	1,831,870	216	89,394

注：都市公園には都立公園・緑地・緑道を含む。
資料：土木部公園緑地課

185 住宅の種類・構造、建築の時期別住宅数

(平成15年10月1日現在)

住宅の種類	総数	建築の時期								
		昭和35年以前	昭和35年～45年	昭和46年～55年	昭和56年～60年	昭和61年～平成2年	平成3年～7年	平成8年～12年	平成13年～15年9月	
総数	288,470	9,690	23,370	42,280	35,120	41,040	44,770	38,980	21,350	
(住宅の種類)										
専用住宅	280,430	8,980	21,920	40,560	34,180	40,100	43,970	38,390	21,040	
農林漁業併用住宅	-	-	-	-	-	-	-	-	-	
店舗その他の併用住宅	8,030	710	1,450	1,720	940	940	800	590	310	
(構造)										
木造	43,530	3,700	7,240	9,140	4,530	4,030	3,940	4,130	1,440	
防火木造	101,640	3,950	9,490	15,820	10,860	13,340	11,490	14,480	7,550	
非木造	143,300	2,050	6,640	17,330	19,740	23,670	29,350	20,380	12,360	

注：数値は標本調査による推計値であり、一の位を四捨五入し十の位までを有効数値としてある。
従って、表中の個々の数値の合計が必ずしも総数とは一致しない。(以下、住宅・土地統計調査を資料とする表について同じ。)
資料：総務省統計局「平成15年 住宅・土地統計調査報告」

186 住宅の種類、1か月当り家賃別借家数

(平成15年10月1日現在)

種類	総数	1か月当りの家賃・間代				
		50円未満	50～9,999円	10,000～19,999円	20,000～39,999円	40,000～59,999円
借家総数	138,380	1,730	1,340	5,780	12,840	18,070
専用住宅	137,330	1,610	1,340	5,780	12,840	17,870
店舗その他の併用住宅	1,050	130	-	-	-	200
種類	総数	1か月当りの家賃・間代				
		60,000～79,999円	80,000～99,999円	100,000～150,000円	150,000円以上	不詳
借家総数	35,220	18,570	31,690	9,450	3,690	
専用住宅	35,120	18,450	31,480	9,310	3,530	
店舗その他の併用住宅	100	120	210	140	160	

資料：総務省統計局「平成15年 住宅・土地統計調査報告」

187 住宅の所有の関係、居室数別住宅数

(平成15年10月1日現在)

住宅の所有の関係	総数	居室数								
		1室	2	3	4	5	6	7	8	9室以上
住宅総数	288,470	33,210	30,720	57,530	70,450	36,710	21,530	8,680	4,900	3,120
持ち家	128,470	1,150	4,690	15,400	37,670	32,730	20,380	8,620	4,740	3,090
借家	138,380	32,060	26,030	42,130	32,780	3,980	1,160	60	150	30

注：住宅の所有の関係、居室数は、「不詳」を含む。
資料：総務省統計局「平成15年 住宅・土地統計調査報告」

188 住宅の所有の関係、延べ面積別住宅に住む一般世帯数等

(平成17年10月1日現在)

区分 (延べ面積)	住宅に住む 一般世帯	主世帯						間借り
		総数	持ち家	公営の借家	都市機構・ 公社の借家	民営の借家	給与住宅	
世帯数	274,151	269,923	140,498	10,012	11,263	98,797	9,353	4,228
0 ~ 19 m ²	17,402	16,651	87	54	41	16,115	354	751
20 ~ 29	27,648	27,001	1,357	227	266	24,205	946	647
30 ~ 39	23,703	23,095	3,309	1,094	2,156	15,859	677	608
40 ~ 49	24,199	23,738	6,001	1,331	2,034	13,288	1,084	461
50 ~ 59	30,691	30,223	11,061	3,166	1,720	12,789	1,487	468
60 ~ 69	34,387	33,850	16,714	3,529	2,981	8,593	2,033	537
70 ~ 79	26,366	26,077	18,420	477	1,606	4,158	1,416	289
80 ~ 89	18,378	18,150	15,760	71	254	1,422	643	228
90 ~ 99	19,046	18,857	17,430	41	181	852	353	189
100 ~ 119	21,401	21,373	20,356	21	21	781	194	28
120 ~ 149	17,026	17,014	16,495	1	-	430	88	12
150 ~ 199	10,126	10,118	9,781	-	3	281	53	8
200 ~ 249	2,311	2,309	2,278	-	-	21	10	2
250 m ² 以上	1,467	1,467	1,449	-	-	3	15	-
世帯人員	631,779	623,162	371,779	23,631	26,021	176,437	25,294	8,617
0 ~ 19 m ²	19,242	18,310	105	92	63	17,664	386	932
20 ~ 29	34,598	33,649	2,340	372	454	29,374	1,109	949
30 ~ 39	41,211	40,011	6,297	1,940	3,732	26,841	1,201	1,200
40 ~ 49	49,463	48,414	11,981	2,868	4,089	26,915	2,561	1,049
50 ~ 59	71,460	70,335	24,797	7,222	3,822	30,444	4,050	1,125
60 ~ 69	89,434	88,115	41,226	9,439	7,876	23,047	6,527	1,319
70 ~ 79	71,292	70,528	47,954	1,346	4,634	11,782	4,812	764
80 ~ 89	51,115	50,514	43,305	190	740	3,990	2,289	601
90 ~ 99	53,860	53,336	49,136	111	547	2,382	1,160	524
100 ~ 119	61,417	61,328	58,445	47	58	2,146	632	89
120 ~ 149	47,692	47,663	46,215	4	-	1,144	300	29
150 ~ 199	29,301	29,273	28,447	-	6	633	187	28
200 ~ 249	7,184	7,176	7,083	-	-	63	30	8
250 m ² 以上	4,510	4,510	4,448	-	-	12	50	-

資料：総務省統計局「平成17年 国勢調査報告」

189 住宅の建て方別住宅に住む一般世帯数等

(平成17年10月1日現在)

住宅の建て方	住宅に住む一般世帯		主 世 帯				
	世帯数	世帯人員	世帯数	世帯人員	1世帯当り人	1世帯当り延べ面積	1人当り延べ面積
						m ²	m ²
総 数	274,151	631,779	269,923	623,162	2.31	70.4	30.5
一 戸 建	105,205	291,374	102,969	286,022	2.78	104.5	37.6
長 屋 建	4,629	11,312	4,498	11,040	2.45	60.9	24.8
共 同 住 宅	163,788	327,953	162,010	325,101	2.01	49.0	24.4
1・2階建	50,288	76,098	49,360	74,657	1.51	37.1	24.5
3～5階建	68,754	146,289	68,161	145,300	2.13	50.5	23.7
6～10階建	28,946	66,859	28,751	66,540	2.31	58.5	25.3
11階建以上	15,800	38,707	15,738	38,604	2.45	63.1	27.1
そ の 他	529	1,140	446	999	2.24	70.5	31.5

注：住宅に住む一般世帯のうち「間借り」以外の世帯を総称して「主世帯」という。
資料：総務省統計局「平成17年 国勢調査報告」

190 住宅の所有の関係、最寄りの医療機関・緊急避難場所・交通機関までの距離

(平成15年10月1日現在)

住所関係	住宅所有の関係	総 数	最 寄 り の 医 療 機 関 ま で の 距 離				総 数	最 寄 り の 緊 急 避 難 場 所 ま で の 距 離			
			250 m 未満	250 ~ 499m	500 ~ 999m	1,000m 以上		250 m 未満	250 ~ 499m	500 ~ 999m	1,000m 以上
住宅総数		288,470	237,960	45,270	5,230	-	288,470	164,250	93,010	31,210	-
持ち家		128,470	104,530	21,610	2,330	-	128,470	72,590	41,680	14,200	-
借家		138,380	114,730	20,970	2,690	-	138,380	80,500	44,050	13,830	-

住所関係	住宅所有の関係	最 寄 り の 交 通 機 関 ま で の 距 離											
		駅まで 200 m 未満	200 ~ 499m	500 ~ 999m	駅 まで 1,000 ~ 1,999 m				駅 まで 2,000 m 以上				
					バス停まで 100 m 未満	100 ~ 199m	200 ~ 499m	500 m 以上	バス停まで 100 m 未満	100 ~ 199m	200 ~ 499m	500 ~ 999m	1,000m 以上
住宅総数		26,960	79,510	138,270	4,820	8,870	16,910	4,580	420	1,440	3,110	3,570	-
持ち家		10,030	27,710	61,890	2,590	6,150	10,600	3,410	340	1,120	1,860	2,760	-
借家		14,620	45,690	65,730	2,090	2,050	5,280	1,040	30	210	1,050	590	-

注：住宅の所有の関係は、「不詳」を含む。
資料：総務省統計局「平成15年 住宅・土地統計調査報告」

191 住宅の所有の関係、別世帯となっている子の居住地別65歳以上の単身および夫婦のみの普通世帯数

(平成15年10月1日現在)

住宅の所有の関係	総数	別世帯となっている子がいる							別世帯の子はいない
		計	一緒に住	同じ建物または同じ敷地に居住	徒歩で5分程度の場所に居住	片道15分未満の場所に居住	片道1時間未満の場所に居住	片道1時間以上の場所に居住	
65歳以上の単身普通世帯総数	23,980	9,730	180	970	1,330	1,310	3,330	2,600	4,990
持ち家	12,740	6,190	180	870	860	770	1,970	1,550	2,280
持ち家以外	11,240	3,540	-	110	470	540	1,360	1,050	2,710
65歳以上の夫婦普通世帯総数	26,160	16,720	900	1,540	1,570	2,150	5,970	4,590	3,850
持ち家	20,270	13,860	620	1,460	1,370	1,660	4,910	3,820	2,600
持ち家以外	5,880	2,860	280	80	190	490	1,060	760	1,210
一方が65歳以上の夫婦	5,650	3,420	140	150	460	520	1,190	950	1,050
持ち家	3,940	2,710	140	150	440	380	900	710	580
持ち家以外	1,710	700	-	-	30	140	300	230	470
夫婦とも65歳以上	20,500	13,300	760	1,390	1,100	1,630	4,780	3,640	2,790
持ち家	16,330	11,140	480	1,310	940	1,280	4,020	3,110	2,020
持ち家以外	4,170	2,160	280	80	170	350	760	530	740

注：別世帯となっている子の居住地「不詳」を含む。
資料：総務省統計局「平成15年 住宅・土地統計調査報告」

192 着工新設住宅数

年次	総数		持家		貸家		給与住宅		分譲住宅	
	戸数	総床面積	戸数	総床面積	戸数	総床面積	戸数	総床面積	戸数	総床面積
	m ²		m ²		m ²		m ²		m ²	
平成15年	7,542	541,460	997	120,060	2,993	114,128	-	-	3,552	307,272
16	8,978	619,667	1,189	145,312	3,823	141,701	134	8,538	3,832	324,116
17	9,783	658,640	1,137	139,668	3,847	142,050	300	19,067	4,499	357,855
18	8,697	538,386	1,048	133,545	3,917	143,082	64	1,782	3,668	259,977
19	6,476	429,779	980	116,842	2,199	87,863	30	1,147	3,267	223,927

資料：東京都総務局統計部調整課「東京都統計年鑑」

193 着 工 建 築 物 数

年 次	総 数		木 造		鉄骨鉄筋コンクリート造		鉄筋コンクリート造	
	棟 数	総 床 面 積	棟 数	総 床 面 積	棟 数	総 床 面 積	棟 数	総 床 面 積
		m ²		m ²		m ²		m ²
平成 15 年	3,221	641,242	2,556	270,866	8	10,674	180	253,735
16	3,452	764,392	2,552	279,495	5	14,891	224	283,048
17	3,360	758,067	2,558	270,886	6	24,604	276	341,623
18	3,175	633,794	2,433	266,251	7	24,448	215	221,297
19	2,527	490,249	1,912	207,382	2	394	153	181,110

年 次	鉄 骨 造		コンクリートブロック造		そ の 他	
	棟 数	総 床 面 積	棟 数	総 床 面 積	棟 数	総 床 面 積
		m ²		m ²		m ²
平成 15 年	469	105,706	3	44	5	217
16	671	186,958	-	-	-	-
17	518	120,886	1	20	1	48
18	520	121,798	-	-	-	-
19	455	101,007	2	262	3	94

注：床面積の合計が10m²をこえる建築物についての数値である。
 資料：東京都総務局統計部調整課「東京都統計年鑑」

194 滅 失 建 築 物 数

年 次	総 数			除 却			災 害		
	建 築 物 の 棟 数	床 面 積 の 合 計	建 築 物 の 評 価 額	建 築 物 の 棟 数	床 面 積 の 合 計	建 築 物 の 評 価 額	建 築 物 の 棟 数	床 面 積 の 合 計	建 築 物 の 評 価 額
	棟	m ²	万円	棟	m ²	万円	棟	m ²	万円
平成 15 年	797	92,997	95,310	781	92,119	82,842	16	878	12,468
16	813	131,176	204,004	791	129,517	177,454	22	1,659	26,550
17	702	79,671	151,425	673	77,987	129,921	29	1,684	21,504
18	695	96,830	66,139	685	96,170	54,112	10	660	12,027
19	613	65,674	38,273	607	65,360	36,030	6	314	2,243

注：(1) 床面積の合計が10m²をこえる建築物についての数値である。
 (2) 災害の建築物評価額は、見積りによる金額である。
 資料：東京都総務局統計部調整課「東京都統計年鑑」

195 建 築 確 認 申 請 受 付 件 数

年 度	総 数	建 築 物 の 構 造				
		計	木 造	鉄 骨 鉄 筋	鉄 筋	鉄 骨
平成 16 年度	3,711 (25)	3,323 (8)	2,542	9 (2)	236 (4)	522 (2)
17	4,309 (8)	3,084 (3)	2,371	2 (1)	232 (1)	479 (1)
18	4,251 (7)	3,026 (2)	2,314	5 (1)	227 (-)	479 (1)
19	3,694 (3)	2,533 (2)	1,959	4 (-)	145 (1)	423 (1)
20	3,819 (4)	2,524 (3)	1,724	5 (-)	176 (1)	422 (1)

年 度	建 築 物 の 構 造		工 作 物	設 備		許 可 等 申 請
	ブ ロ ッ ク	そ の 他		昇	降 機	
平成 16 年度	14	-	42 (1)	188 (13)	158 (3)	
17	-	-	28 (-)	192 (5)	1,005 (-)	
18	-	1	45 (-)	186 (5)	994 (-)	
19	1	1	33 (-)	185 (1)	943 (-)	
20	-	2	32 (-)	143 (1)	1,295 (-)	

注：(1) ()内の数値は、東京都の扱い分を区で受けた件数(外数)である。
 (2) 申請後の取下げ届および取りやめ届の件数は不算入した。
 (3) 件数は、計画通知・指定確認検査機関を含み、各計画変更は含まない。
 (4) 許可は53条申請のみ、他法令許可を除く。
 資料：都市整備部建築課

196 構造、種類別建築物数

(各年1月1日現在)

区 分	平成 19 年		平成 20 年		平成 21 年	
	棟 数	総床面積	棟 数	総床面積	棟 数	総床面積
		m		m		m
総 数	142,720	24,965,857	144,317	25,206,395	146,371	25,258,362
木 造 家 屋	112,726	11,698,663	112,105	11,639,355	111,841	11,650,677
専用住宅	88,530	8,742,759	88,204	8,673,432	89,676	8,745,633
併用住宅	6,999	803,575	6,808	839,664	6,441	767,721
アパート	13,029	1,935,181	12,829	1,923,847	12,849	1,921,115
その他	4,168	217,148	4,264	202,412	2,825	216,208
非木造家屋	29,994	13,267,194	32,241	13,607,151	34,530	13,607,685
(種類別)						
事務所、店舗、百貨店	1,909	1,306,760	1,891	1,310,651	1,937	1,321,829
住宅、アパート	25,497	11,149,981	27,797	11,476,983	30,059	11,488,869
病院、ホテル	97	133,602	97	136,564	94	143,311
劇場、娯楽場等	15	33,981	14	32,910	12	31,742
銀行	48	40,263	47	40,842	41	35,235
工場、倉庫、市場	2,011	592,452	1,984	599,357	1,961	576,863
その他	417	10,155	411	9,844	426	9,836
(構造別)						
鉄骨鉄筋コンクリート造	424	1,982,278	429	2,056,516	1,057	1,986,316
鉄筋コンクリート造	11,686	7,300,631	11,880	7,452,636	13,008	7,559,614
鉄骨造	7,566	2,258,547	7,655	2,368,169	7,877	2,312,474
軽量鉄骨造	11,187	1,641,732	11,276	1,679,546	11,536	1,702,675
れんが造、コンクリート・ブロック造	1,093	52,853	1,001	50,284	1,052	46,606

注：(1) 数値は、固定資産課税台帳に登録されている家屋の棟数および総床面積で法定免税点未満の家屋も含む。ただし、非課税家屋を除く。

(2) 「非木造家屋」の「棟数」について、平成18年度までは集計対象を住宅戸数としていたが、平成19年度より集計対象を棟数へと変更した。また、計上方法を変更したため平成19年度からは「非木造家屋」の「棟数」「総床面積」の合計欄の数値と、「構造別」に挙げられた各項目の数値の合計とが一致しなくなった。

資料：東京都主税局資産税部固定資産税課

197 4階以上および地階を有する建築物数

(各年12月31日現在)

年次および消防署	4階以上の建築物							
	計	4階	5階	6階	7階	8階	9階	10階
平成 16年	4,027	1,653	1,114	444	300	184	89	75
17	3,787	1,433	1,049	451	306	191	95	88
18	3,937	1,493	1,081	467	316	206	100	93
19	4,178	1,591	1,138	490	334	223	105	102
20	4,503	1,698	1,266	520	353	239	114	109
練馬消防署	1,909	750	427	241	175	113	59	59
光が丘消防署	880	287	242	108	64	46	18	25
石神井消防署	1,714	661	597	171	114	80	37	25
年次および消防署	4階以上の建築物			地階を有する建築物				
	11階	12階	13階以上	計	地下1階	地下2階	地下3階以下	
平成 16年	34	25	109	1,704	1,629	65	10	
17	37	26	111	1,584	1,508	66	10	
18	39	27	115	1,608	1,532	66	10	
19	43	32	120	1,672	1,592	70	10	
20	45	34	125	1,710	1,628	72	10	
練馬消防署	19	17	49	766	730	29	7	
光が丘消防署	14	10	66	320	300	17	3	
石神井消防署	12	7	10	624	598	26	-	

資料：練馬消防署

18 ガス・上下水道・運輸

白 紙 ペ ー ジ

198 都市ガス需要状況

年 度	需 要 家 件 数	消 費 量	使用メーター1個当りの 年間消費量
		千m ³	m ³
平成 16 年度	321,566	145,839	453.5
17	329,391	157,263	477.4
18	335,012	148,165	442.3
19	338,963	156,772	462.5
20	342,457	152,786	446.1

注：需要件数は、各年度末日現在の数値である。
資料：東京ガス(株)北部支店

199 都市ガス施設状況

(単位：m)

年 度	総 数	中 圧 管	低 圧 管		
			計	本 管	支 管
平成 16 年度	1,407,197	102,341	1,304,856	425,383	879,473
17	1,412,415	102,342	1,310,073	425,697	884,376
18	1,418,102	102,846	1,315,256	426,397	888,859
19	1,423,476	103,332	1,320,143	427,818	892,325
20	1,428,795	103,332	1,325,464	429,237	896,227

注：需要件数は、各年度末日現在の数値である。
資料：東京ガス(株)北部支店

200 都市ガス使用量

(単位：千m³)

年 度	総 数	4 月	5 月	6 月	7 月	8 月	9 月
平成 16 年度	145,839	15,142	11,202	8,623	7,773	6,868	6,920
17	157,263	16,113	12,154	9,586	7,910	7,471	7,567
18	148,165	15,714	12,795	9,466	8,249	7,415	7,256
19	156,772	14,962	13,063	8,764	8,621	7,847	7,299
20	152,786	14,619	12,674	9,836	8,758	7,482	7,435

年 度	10 月	11 月	12 月	1 月	2 月	3 月
平成 16 年度	8,380	10,493	12,964	20,456	18,587	18,431
17	8,408	10,424	15,615	23,576	19,481	18,958
18	8,367	10,355	14,316	20,346	17,247	16,639
19	8,185	10,656	16,281	21,533	20,683	18,878
20	8,804	10,819	14,414	21,189	18,465	18,291

資料：東京ガス(株)北部支店

201 用途別ガス使用量

年 度	総 数				家 庭 用			
	需 要 家 件 数	構 成 比	年 間 使 用 量	月間1件当り ガス販売量	需 要 家 件 数	構 成 比	年 間 使 用 量	月間1件当り ガス販売量
		%	千m ³	m ³		%	千m ³	m ³
平成 18 年度	335,012	100.0	148,165	36.86	322,447	96.2	116,610	30.14
19	338,963	100.0	156,772	38.54	326,243	96.2	119,156	30.44
20	342,457	100.0	152,786	37.18	329,267	96.1	116,727	29.54

年 度	商 業 用				公 用			
	需 要 家 件 数	構 成 比	年 間 使 用 量	月間1件当り ガス販売量	需 要 家 件 数	構 成 比	年 間 使 用 量	月間1件当り ガス販売量
		%	千m ³	m ³		%	千m ³	m ³
平成 18 年度	10,140	3.0	15,341	126.08	1,034	0.3	8,868	714.70
19	10,254	3.0	16,609	134.98	1,071	0.3	13,459	1,047.23
20	10,386	3.0	15,764	126.48	1,393	0.4	13,164	787.51

年 度	医 療 用				工 業 用			
	需 要 家 件 数	構 成 比	年 間 使 用 量	月間1件当り ガス販売量	需 要 家 件 数	構 成 比	年 間 使 用 量	月間1件当り ガス販売量
		%	千m ³	m ³		%	千m ³	m ³
平成 18 年度	959	0.3	3,469	302.07	432	0.1	3,877	747.88
19	976	0.3	3,790	323.60	419	0.1	3,758	747.41
20	977	0.3	3,595	306.64	434	0.1	3,536	678.96

注：需要件数は、各年度末日現在の数字である。
資料：東京ガス(株)北部支店

202 上水道使用水量

(単位：m³)

年 度	総 数	口径別料金適用のもの		共同住宅	公衆浴場	局施設用
		一般用	公衆用			
平成 16 年度	68,125,583	67,112,266	33,193	968,568	11,556	7,267
17	68,007,782	67,066,445	30,803	898,756	11,778	7,372
18	68,234,871	67,316,987	29,061	877,563	11,260	6,377
19	68,756,430	67,836,574	28,521	880,340	10,995	5,661
20	68,186,926	67,248,900	26,903	900,514	10,609	4,705

注：局施設用水量は、総数に含まない。
資料：東京都水道局サービス推進部業務課

203 配水管延長

(単位：m)

(各年3月31日現在)

年 次	配水管総延長	配水本管	配水小管
平成 17 年	1,211,698	99,673	1,112,025
18	1,219,626	100,962	1,118,664
19	1,226,677	102,339	1,124,338
20	1,234,616	102,407	1,132,209
21	1,241,265	102,407	1,138,858

資料：東京都水道局給水部配水課

204 上水道施設、附属設備および給水人口

(各年3月31日現在)

年 次	給水所数	支 管 所 業 所	震災時 応急 給水 槽	消火栓数	制水弁数	空気弁数	排水弁数	給水人口	
								人	%
平成 17 年	1	2	4	6,726	15,324	440	324	680,504	100.0
18	1	2	4	6,783	15,618	445	334	684,859	100.0
19	1	2	4	6,833	15,870	452	346	692,899	100.0
20	1	2	4	6,905	16,115	458	350	687,863	100.0
21	1	1	4	6,980	16,442	458	345	711,266	100.0

資料：東京都水道局給水部配水課

205 下水道普及状況

(各年3月31日現在)

年 次	下水道必要人口	普及人口	使用件数
平成 17 年	683,371	683,147	333,338
18	687,726	687,501	337,734
19	692,899	692,672	344,216
20	699,403	699,174	350,357
21	704,590	704,359	354,487

資料：東京都下水道局施設管理部管路管理課

206 下水道施設および附属設備

(各年3月31日現在)

年 次	下 水 道 管 理 渠			マンホール数	汚水柵数
	計	幹 線	枝 線		
平成 17 年	m	m	m		
17 年	1,237,820	64,182	1,173,638	41,386	148,200
18	1,243,423	64,182	1,179,241	41,626	149,418
19	1,249,332	64,182	1,185,150	41,868	150,566
20	1,253,043	64,182	1,188,861	42,024	151,452
21	1,255,364	64,182	1,191,182	42,139	152,243

資料：東京都下水道局施設管理部管路管理課

207 乗 降 車 人 員 (1 日 平 均)

(平成20年度)

駅 名	乗 車 人 員			降 車 人 員		
	計	定 期	普 通	計	定 期	普 通
西 武 池 袋 線	254,021	164,580	89,441	250,637	164,580	86,057
池袋	13,680	8,193	5,487	14,156	8,193	5,963
東長古	17,384	9,484	7,900	18,206	9,484	8,722
江桜	7,023	3,160	3,863	7,284	3,160	4,124
練馬	49,676	25,290	24,386	49,337	25,290	24,047
中村	19,157	11,695	7,462	19,515	11,695	7,820
富高見	11,767	6,260	5,507	11,686	6,260	5,426
練馬高野	12,298	6,103	6,195	11,406	6,103	5,303
石神井	34,670	21,824	12,846	34,721	21,824	12,897
大泉	42,186	24,830	17,356	41,809	24,830	16,979
保谷	27,746	18,196	9,550	27,746	18,196	9,550
西武有楽町線	37,006	22,847	14,159	40,307	22,847	17,460
小竹向	3,103	1,465	1,638	2,791	1,465	1,326
豊島線	6,265	3,138	3,127	6,301	3,138	3,163
新宿線	96,247	57,960	38,287	87,871	57,960	29,911
西武池袋線	145,692	97,834	47,858	156,196	97,834	58,362
高野	11,250	6,171	5,079	11,236	6,171	5,065
都立	8,667	5,366	3,301	8,545	5,366	3,179
鷺ノ井	15,604	9,606	5,998	15,277	9,606	5,671
下井	11,988	7,667	4,321	12,071	7,667	4,404
上井	10,336	6,001	4,335	10,139	6,001	4,138
上井	10,422	6,613	3,809	10,625	6,613	4,012
武蔵野線	22,350	14,786	7,564	22,318	14,786	7,532
武蔵野線	14,636	9,014	5,622	14,486	9,014	5,472
東武東上線	12,714	8,033	4,681	12,673	8,033	4,640
東武東上線	48,120	21,604	26,516	48,201	21,604	26,597
東武東上線	126,273	50,793	75,480	119,788	50,793	68,995
池上	25,453	15,712	9,741	25,066	15,712	9,354
東武練馬	29,776	18,320	11,456	29,457	18,320	11,137
下赤塚	10,059	4,866	5,193	10,417	4,866	5,551
成増	30,583	17,454	13,129	31,323	17,454	13,869
東武有楽町線	90,160	51,479	38,681	96,037	51,479	44,558
池袋	40,963	24,527	16,436	37,508	24,527	12,981
小川	17,608	11,036	6,572	17,334	11,036	6,298
水平	18,614	11,954	6,660	18,448	11,954	6,494
副都心	15,108	9,316	5,792	14,678	9,316	5,362
副都心	20,240	12,809	7,431	20,240	12,809	7,431
池袋	35,276	15,248	20,028	37,882	15,248	22,634
小川	19,733	10,386	9,347	19,062	10,386	8,676
都大	63,682	33,374	30,308	66,446	33,374	33,072
新都	17,668	7,811	9,857	20,406	7,811	12,595
落合	11,006	6,270	4,736	10,519	6,270	4,249
新練馬	11,736	6,682	5,054	11,323	6,682	4,641
練馬	35,636	20,614	15,022	36,390	20,614	15,776
豊島	5,706	3,032	2,674	5,445	3,032	2,413
練馬	9,463	5,663	3,800	9,258	5,663	3,595
光が丘	29,285	19,923	9,362	29,182	19,923	9,259

注：小竹向原駅は直通連絡客を含む。
 資料：西武鉄道(株)、東武鉄道(株)、東京地下鉄(株)、東京都交通局電車部営業課

208 自 動 車 台 数

(各年3月31日現在)

区 分	平 成 19 年		平 成 20 年		平 成 21 年	
	台 数	増 加 率	台 数	増 加 率	台 数	増 加 率
		%		%		%
総 数	271,088	△ 0.9	267,082	△ 1.5	260,901	2.3
登 録 自 動 車	183,722	△ 1.8	180,686	△ 1.7	175,735	2.7
貨 物 自 動 車						
普 通 車	6,110	△ 4.8	6,093	△ 0.3	5,769	5.3
小 型 車	15,179	△ 4.1	14,807	△ 2.5	13,987	5.5
被 牽 引 車	38	△ 5.0	35	△ 7.9	34	2.9
乗 用 車						
普 通 車	80,715	0.3	80,802	0.1	79,850	1.2
小 型 車	76,592	△ 3.2	74,075	△ 3.3	71,583	3.4
乗 合 自 動 車	763	△ 0.7	759	△ 0.5	771	1.6
特 種 用 途 車	4,079	△ 5.8	3,875	△ 5.0	3,512	9.4
特 殊 車	246	△ 0.8	240	△ 2.4	229	4.6
届 出 自 動 車	87,366	1.1	86,396	△ 1.1	85,166	1.4
原 動 機 付 自 転 車						
5 0 c c 以 下	30,280	△ 3.6	28,630	△ 5.4	28,541	0.3
9 0 c c 以 下	3,474	△ 4.8	3,290	△ 5.3	3,271	0.6
1 2 5 c c 以 下	6,585	6.3	6,819	3.6	6,848	0.4
ミ ニ カ ー	175	34.6	243	38.9	248	2.1
軽 自 動 車						
二 輪	11,598	1.0	11,573	△ 0.2	11,366	1.8
(うち、被けん引車)	(64)	(△ 11.1)	(69)	(7.8)	(65)	(5.8)
三 輪	1	—	11	1,000.0	3	72.7
四 輪 (乗用)	12,333	9.9	13,240	7.4	13,183	0.4
四 輪 (貨物)	12,845	△ 0.8	12,665	△ 1.4	12,584	0.6
雪 上 車	1	—	1	—	1	-
小 型 特 殊 自 動 車						
農 耕 作 業 用	141	2.2	140	△ 0.7	140	-
そ の 他	422	△ 3.0	413	△ 2.1	416	0.7
二 輪 の 小 型 自 動 車	9,511	8.0	9,371	△ 1.5	8,565	8.6

資 料：練馬自動車検査登録事務所、区民部税務課

209 主 要 交 差 点 交 通 量 (12 時 間)

年 次	豊 玉 陸 橋			谷 原		
	四 輪 以 上	二 輪 車	自 転 車 等	四 輪 以 上	二 輪 車	自 転 車 等
平 成 16 年	74,481	6,627	2,847	83,783	4,284	2,372
17	70,199	4,925	2,610	84,794	4,017	2,506
18	69,698	5,350	3,108	80,366	4,017	2,656
19	67,426	4,754	2,866	83,696	3,987	2,573
20	64,147	4,609	2,466	75,556	3,746	1,571

注：調査は、各年秋季の平日に実施した。

資 料：警視庁交通部交通総務課「警視庁交通年鑑」

19 警察・消防・防災

白 紙 ペ ー ジ

210 刑法犯種類別発生件数

年次 警察 および 署	総 数	凶 悪 犯				
		計	殺 人	強 盗	放 火	強 姦
平成 16 年	13,213	46	3	29	4	10
17	11,307	39	5	16	9	9
18	11,457	55	5	29	16	5
19	10,750	56	8	31	8	9
20	9,690	50	13	29	5	3
練馬警察署	3,087	28	9	14	2	3
光が丘警察署	2,642	13	-	12	1	-
石神井警察署	3,961	9	4	3	2	-
年次 警察 および 署	窃 盗 犯			風 俗 犯		
	計	侵 入 窃 盗	非 侵 入 窃 盗	計	賭 博	わ い せ つ
平成 16 年	9,897	1,506	8,391	70	2	68
17	8,042	1,104	6,938	47	1	46
18	8,353	1,022	7,331	62	4	58
19	8,027	741	7,286	93	-	93
20	7,265	589	6,676	69	1	68
練馬警察署	2,212	245	1,967	38	1	37
光が丘警察署	2,052	138	1,914	16	-	16
石神井警察署	3,001	206	2,795	15	-	15
年次 警察 および 署	知 能 犯					
	計	詐 欺	横 領	偽 造	汚 職	背 任
平成 16 年	556	485	18	53	-	-
17	511	467	12	32	-	-
18	528	465	9	54	-	-
19	554	508	7	39	-	-
20	463	423	9	31	-	-
練馬警察署	165	151	3	11	-	-
光が丘警察署	121	111	3	7	-	-
石神井警察署	177	161	3	13	-	-
年次 警察 および 署	粗 暴 犯					そ の 他
	計	暴 行	傷 害	脅 迫	恐 喝	
平成 16 年	356	141	146	9	60	2,288
17	385	159	167	8	51	2,283
18	382	180	152	15	35	2,077
19	355	191	126	16	22	1,665
20	326	188	113	8	17	1,517
練馬警察署	118	72	38	4	4	526
光が丘警察署	59	28	26	1	4	381
石神井警察署	149	88	49	3	9	610

注：(1) 業務上等過失致死傷(交通関係)事件は除く。

(2) 「暴行」には凶器準備集合を含み、「傷害」には傷害致死を含む。

(3) 警察署別は、それぞれの管轄区域内の数値である。

資料：警視庁総務部文書課「警視庁の統計」

211 でい酔者・迷い子等保護取扱状況

年次	および	警 署	総 数	でい酔者	酩酊者	迷い子(人)	精神錯乱者	自殺企図者	負傷者・ 病人	そ の 他
平成	16	年	1,395	237	51	744	169	40	48	106
	17		1,664	238	34	684	231	151	37	289
	18		1,524	222	43	709	134	55	66	295
	19		1,920	241	19	890	300	121	48	301
	20		1,597	285	40	910	160	55	51	96
		練馬警察署	587	111	16	343	31	26	26	34
		光が丘警察署	422	51	7	250	52	15	14	33
		石神井警察署	588	123	17	317	77	14	11	29

資料：警視庁総務部文書課「警視庁の統計」

212 交通事故発生状況（件数および年齢層別死傷者数）

年次	および	警 署	発 生 件 数		死 傷 者 数											
					計		死 亡		重 傷		軽 傷					
平成	16	年	3,691		4,100		9		58		4,033					
	17		3,472		3,843		11		51		3,781					
	18		3,145		3,440		13		40		3,387					
	19		2,954		3,257		15		36		3,206					
	20		2,834		3,198		4		29		3,165					
		練馬警察署	900		979		3		16		960					
		光が丘警察署	866		1,036		-		9		1,027					
		石神井警察署	1,068		1,183		1		4		1,178					
平成	16	年	幼 児	小 学 生	中 学 生	中 卒 ～ 19	20 ～ 24 歳	25 ～ 29 歳	30 歳 代	死 者	負 傷 者	死 者	負 傷 者			
			死 者	負 傷 者	死 者	負 傷 者	死 者	負 傷 者	死 者	負 傷 者	死 者	負 傷 者	死 者	負 傷 者		
			-	111	-	229	-	64	-	268	-	494	3	443	3	873
			-	87	1	216	-	70	-	263	-	404	1	374	3	848
			-	68	-	196	-	65	-	211	1	322	-	375	3	716
	19		-	69	1	172	-	51	-	229	1	303	1	305	2	676
	20		-	73	-	205	-	44	-	203	-	272	-	280	-	640
平成	16	年	40 歳 代	50 歳 代	60 ～ 64 歳	65 ～ 69 歳	70 ～ 74 歳	75 ～ 79 歳	80 歳 以上	死 者	負 傷 者	死 者	負 傷 者	死 者	負 傷 者	
			死 者	負 傷 者	死 者	負 傷 者	死 者	負 傷 者	死 者	負 傷 者	死 者	負 傷 者	死 者	負 傷 者	死 者	負 傷 者
			-	538	-	463	-	232	-	180	3	150	} 70歳代		-	46
			-	543	1	447	2	177	-	173	3	178			-	52
			-	491	2	398	1	181	3	164	2	191			1	49
	19		-	502	2	384	1	179	-	150	1	121	1	64	5	46
	20		-	493	1	357	-	180	1	166	-	152	-	73	2	56

注 (1) 発生件数、死傷者数、年齢層別件数の平成19年以前は、練馬警察署、光が丘警察署、石神井警察署の取扱い件数である。
 (2) 平成19年の年齢層別死者、負傷者は、区内で発生した事故の死者、負傷者数であるため、練馬警察署、光が丘警察署、石神井警察署が取扱った件数の合計とは一致しない。

資料：警視庁総務部文書課「警視庁の統計」、警視庁交通部交通総務課「警視庁交通年鑑」

213 子どもの交通事故発生状況

年次	および	警 署	発 生 件 数				死 者 数				負 傷 者 数			
			計	幼児	小学生	中学生	計	幼児	小学生	中学生	計	幼児	小学生	中学生
平成	16	年	328	42	220	66	-	-	-	-	404	111	229	64
	17		316	45	207	64	1	-	1	-	373	87	216	70
	18		274	26	184	64	-	-	-	-	329	68	196	65
	19		247	24	169	54	1	-	1	-	291	69	171	51
	20		280	25	208	47	-	-	-	-	322	73	205	44
		練馬警察署	81	8	62	11	-	-	-	-	87	16	59	12
		光が丘警察署	86	6	66	14	-	-	-	-	104	23	67	14
		石神井警察署	113	11	80	22	-	-	-	-	131	34	79	18

注：(1) 件数は、子どもが第一・第二当事者となった事故件数で、死傷者数は、車両同乗者等を含む全被害者数を計上した。
 (2) 練馬警察署、光が丘警察署、石神井警察署の取扱い件数であるため、区内の発生件数とは一致しない。

資料：警視庁交通部交通総務課「警視庁交通年鑑」

214 火 災 状 況

年次 消防 および 署	火 災 件 数									り災人員	死 者	負 傷 者
	総 数	建 物					車 両	その他				
		計	全 焼	半 焼	部分焼	ぼ や						
平成 16 年	285	163	10	11	36	106	24	98	475	6	81	
17	276	173	12	12	41	108	22	81	212	10	70	
18	205	130	7	7	33	83	15	60	396	7	52	
19	207	135	7	1	27	100	27	45	648	8	49	
20	235	159	11	11	31	106	20	56	499	10	63	
練馬消防署	57	39	-	1	12	26	5	13	90	3	15	
光が丘消防署	73	51	4	3	7	37	4	18	139	1	18	
石神井消防署	105	69	7	7	12	43	11	25	270	6	30	

年次 消防 および 署	り 災 世 帯 数				焼 損 棟 数					焼損床面積 m ²	損 害 額 千円
	計	全 損	半 損	小 損	計	全 焼	半 焼	部分焼	ぼ や		
平成 16 年	228	28	29	171	230	16	15	60	139	2,101	416,589
17	195	18	30	147	212	12	15	48	137	1,998	727,634
18	160	14	18	128	164	10	8	39	107	1,313	529,056
19	155	11	13	131	157	7	1	36	113	754	143,832
20	238	25	32	181	226	13	18	47	148	2,677	556,389
練馬消防署	59	3	10	46	42	-	1	12	29	210	39,336
光が丘消防署	61	8	5	48	66	5	5	9	47	667	126,620
石神井消防署	118	14	17	87	118	8	12	26	72	1,800	390,433

注：消防署別は、それぞれの管轄区域内の数値である。
資料：練馬消防署

215 原 因 、 月 別 火 災 件 数

年次・原因 および消防署	総 数	1 月	2 月	3 月	4 月	5 月	6 月	7 月	8 月	9 月	10 月	11 月	12 月
平成 16 年	284	32	20	18	22	28	21	30	32	16	12	24	29
17	276	17	31	29	22	28	17	21	17	13	25	27	29
18	205	24	28	25	14	13	7	12	16	16	14	17	19
19	207	21	24	24	11	21	28	19	12	10	9	10	18
20	235	31	21	20	19	12	18	19	14	12	24	23	22
放火(疑い含む)	67	3	6	7	7	-	4	3	2	5	14	9	7
電気関係	41	10	8	1	2	2	2	2	5	-	2	4	3
たばこ	31	4	1	4	2	1	6	4	1	2	1	3	2
ガス器具	43	5	5	2	3	1	2	5	4	2	6	2	6
火遊び	7	1	1	1	1	-	-	-	1	-	-	2	-
石油ストーブ	1	1	-	-	-	-	-	-	-	-	-	-	-
たき火	1	-	-	-	-	-	-	-	-	-	-	1	-
その他	44	7	-	5	4	8	4	5	1	3	1	2	4
練馬消防署	57	8	4	6	4	3	5	6	3	3	6	3	6
光が丘消防署	73	9	7	5	6	3	6	6	6	3	5	12	5
石神井消防署	105	14	10	9	9	6	7	7	5	6	13	8	11

資料：練馬消防署、光が丘消防署、石神井消防署

216 災害救助活動状況

年次	および	署	災害種別				出場件数	救助人員	誘導人員	出場車両数	従事台数	出場人員	従事人員
			計	火災	交通	その他							
平成	16	年	710	8	184	518	639	4	2,208	1,335	9,001	5,245	
	17		770	15	194	561	801	7	2,524	1,603	10,264	6,273	
	18		762	7	148	607	678	8	2,394	1,465	9,769	5,756	
	19		766	7	140	619	641	-	2,603	1,281	10,525	7,398	
	20		836	9	141	686	745	7	3,453	1,733	15,688	7,695	
練馬消防署			367	2	41	324	294	6	815	399	3,260	2,280	
光が丘消防署			158	3	29	126	172	1	590	354	3,058	1,926	
石神井消防署			311	4	71	236	279	-	2,048	980	9,370	3,489	

資料：練馬消防署

217 消防団状況

(各年3月31日現在)

年次	団数	分団数	定員	現員	防災資機材格納庫	消防団用可搬ポンプ	ホース	防火服		
平成	17	年	3	23	790	724 (70)	45	45	1,080	790
	18		3	23	790	727 (68)	45	45	900	790
	19		3	23	790	729 (68)	45	45	900	790
	20		3	23	790	778 (88)	45	45	897	790
	21		3	23	790	757 (88)	45	45	972	763

注：()内は女性消防団員数で、内数である。

資料：練馬消防署

218 消防水利数

(各年度末現在)

年度	総数	消火栓			防火水槽				
		計	公設	私設	計	所管内	所管外		
平成	16	年度	8,552	6,891	6,870	21	1,282	862	420
	17		8,606	6,938	6,917	21	1,292	859	433
	18		8,655	6,979	6,959	20	1,303	872	431
	19		8,728	7,068	7,048	20	1,278	867	411
	20		8,915	7,247	7,203	44	1,303	890	413

年度	貯水池			受水槽	プール	河川・みぞ	池・ほり		
	計	所管内	所管外						
平成	16	年度	1	-	1	134	144	91	9
	17		1	-	1	132	143	91	9
	18		1	-	1	131	142	91	8
	19		1	-	1	138	143	92	8
	20		1	-	1	123	142	91	8

資料：練馬消防署

219 防災施設状況

(各年度末現在)

年度	地下貯水槽				備蓄倉庫			
	設置数			規模	設置数	延面積		
	計	40トン槽	5トン槽					
平成	16	年度	基	基	基	m ³	棟	m ²
	17		201	94	107	4,295	11	1,410
	18		201	94	107	4,295	11	1,410
	19		200	94	106	4,290	11	1,410
	20		200	94	106	4,290	11	1,410
		199	94	105	4,285	11	1,410	

年度	避難場所		無線塔設置数	ミニ防災井戸設置数	備蓄庫			
	指定数	避難有効面積			設置数	延面積		
平成	16	年度	m ²	基	基	校	m ²	
	17		10	2,033,800	191	526	103	3,061
	18		10	2,033,800	191	526	103	3,049
	19		11	2,364,400	191	516	103	3,081
	20		13	2,450,100	191	515	103	3,096
		13	2,450,100	191	515	103	3,126	

資料：危機管理室防災課

220 防災資器材等の状況

(各年度末現在)

年 度	非常食糧 (クラッカー、アルファ米)	毛 布	軽 可 搬 ポ ン プ
	食	枚	台
平成 16 年度	250,340	132,140	230
17	218,158	132,140	230
18	210,826	132,700	227
19	233,620	132,700	227
20	239,085	132,460	225

資料：危機管理室防災課

221 救 急 出 場 件 数

年 次	計	交通事故	火災事故	運動競技 事 故	労働災害 事 故	一般負傷	自損行為	急 病	転院搬送	そ の 他
平成 16 年	29,820	3,960	167	172	143	4,435	321	18,403	1,486	733
17	30,986	3,864	197	188	119	4,578	316	19,486	1,583	655
18	30,239	3,435	159	195	141	4,624	328	19,139	1,540	678
19	30,324	3,235	145	205	137	4,792	315	19,382	1,440	673
20	28,940	3,119	161	176	124	4,568	321	18,579	1,347	545

資料：練馬消防署

222 救 護 人 員 数

年 次	計	交通事故	火災事故	運動競技 事 故	労働災害 事 故	一般負傷	自損行為	急 病	転院搬送	そ の 他
平成 16 年	27,789	4,025	77	173	138	4,211	267	17,100	1,476	322
17	28,879	3,959	76	187	119	4,278	251	18,141	1,572	296
18	27,915	3,488	53	196	142	4,307	269	17,646	1,531	283
19	27,364	3,053	41	204	136	4,391	241	17,647	1,433	218
20	26,526	3,069	51	297	123	4,166	265	17,099	1,336	120

資料：練馬消防署

20 付 表

白 紙 ペ ー ジ

特 別 区 勢 一 覧

区 名	面 積 平成 19 年 10 月 1 日 現 在	住民基本台帳 による世帯数 平成 21 年 8 月 1 日 現 在	住 民 基 本 台 帳 に よ る 人 口 平成 2 1 年 8 月 1 日 現 在			外 国 人 登 録 人 口 平成 21 年 8 月 1 日 現 在
			総 数	男	女	
総 数	km ² 621.97	4,423,340	8,502,274	4,209,572	4,292,702	346,885
千 代 田 区	11.64	25,933	47,034	23,232	23,802	2,633
中 央 区	10.17	65,067	112,743	53,867	58,876	4,973
港 区	20.34	114,506	200,899	93,879	107,020	21,674
新 宿 区	18.23	169,814	282,508	141,493	141,015	34,665
文 京 区	11.31	101,716	189,018	90,400	98,618	7,264
台 東 区	10.08	92,269	166,766	85,359	81,407	12,183
墨 田 区	13.75	123,252	237,500	119,438	118,062	9,525
江 東 区	39.94	221,220	444,913	222,371	222,542	19,658
品 川 区	22.72	189,825	347,821	171,054	176,767	11,982
目 黒 区	14.70	140,451	253,384	118,797	134,587	7,897
大 田 区	59.46	345,601	675,446	340,052	335,394	18,720
世 田 谷 区	58.08	434,352	832,377	398,174	434,203	15,925
渋 谷 区	15.11	117,969	196,695	93,379	103,316	10,410
中 野 区	15.59	176,943	300,806	151,018	149,788	12,071
杉 並 区	34.02	293,316	528,607	254,880	273,727	11,825
豊 島 区	13.01	144,042	244,712	123,484	121,228	18,246
北 区	20.59	168,157	319,465	158,878	160,587	16,008
荒 川 区	10.20	94,083	186,454	93,378	93,076	16,157
板 橋 区	32.17	265,977	518,303	258,933	259,370	18,281
練 馬 区	48.16	332,747	693,038	343,076	349,962	13,807
足 立 区	53.20	299,929	640,448	324,280	316,168	23,457
葛 飾 区	34.84	202,832	431,433	217,297	214,136	14,354
江 戸 川 区	49.86	303,339	651,904	332,853	319,051	25,170
資 料	「東 京 都 統 計 年 鑑」	「住 民 基 本 台 帳 に よ る 世 帯 と 人 口」				

注：総数には境界未定の地域の数値を含む。

特 別 区

区 名	国 勢 調 査 に よ る 人 口 平 成 1 7 年 1 0 月 1 日 現 在			事 業 所 数 平 成 1 8 年 1 0 月 1 日 現 在	従 業 者 数 平 成 1 8 年 1 0 月 1 日 現 在	商 店 数 (卸・小売業) 平 成 1 9 年 6 月 1 日 現 在	年 間 販 売 額 (卸・小売業) 平 成 1 9 年 6 月 1 日 現 在
	総 数	男	女				
総 数	8,489,653	4,210,749	4,278,904	557,107	7,213,675	119,223	174,539,013
千 代 田 区	41,778	20,129	21,649	34,768	876,172	6,684	42,649,974
中 央 区	98,399	47,526	50,873	44,094	723,882	10,299	42,262,766
港 区	185,861	88,009	97,852	44,916	901,544	6,789	37,179,155
新 宿 区	305,716	151,616	154,100	34,297	606,026	5,294	5,307,428
文 京 区	189,632	92,062	97,570	16,332	210,285	3,254	2,490,874
台 東 区	165,186	84,581	80,605	25,189	230,850	7,812	4,934,625
墨 田 区	231,173	115,304	115,869	17,940	163,661	4,583	2,273,374
江 東 区	420,845	209,254	211,591	18,681	288,925	4,550	4,663,713
品 川 区	346,357	171,176	175,181	21,638	321,085	4,441	6,169,327
目 黒 区	264,064	124,948	139,116	12,611	130,228	2,850	1,052,208
大 田 区	665,674	337,879	327,795	31,950	324,517	6,947	5,549,182
世 田 谷 区	841,165	404,966	436,199	26,109	242,342	6,498	1,569,968
渋 谷 区	203,334	98,554	104,780	32,226	488,038	5,895	5,890,925
中 野 区	310,627	155,143	155,484	13,601	117,494	2,865	1,186,136
杉 並 区	528,587	256,410	272,177	20,990	165,205	4,764	1,081,659
豊 島 区	250,585	125,310	125,275	19,547	245,569	4,043	1,954,756
北 区	330,412	163,962	166,450	15,767	139,917	3,578	976,709
荒 川 区	191,207	95,416	95,791	11,933	89,461	2,702	544,830
板 橋 区	523,083	263,545	259,538	21,138	203,085	4,580	1,410,442
練 馬 区	692,339	342,567	349,772	21,554	179,584	4,704	1,092,534
足 立 区	624,807	315,649	309,158	28,608	226,230	6,503	1,880,295
葛 飾 区	424,878	212,776	212,102	19,690	139,703	4,437	740,336
江 戸 川 区	653,944	333,967	319,977	22,984	186,070	4,969	1,217,896
資 料	「 国 勢 調 査 報 告 」			「事業所・企業統計調査報告」	「 商 業 統 計 調 査 報 告 」		

注：「事業所・企業統計調査報告」、「商業統計調査報告」の総数は、境界未定地域の数値を含む。

勢 一 覧 (つ づ き)

工 場 数 平成 17 年 12 月 31 日 現 在	製 造 品 出 荷 額 等 平成 17 年 12 月 31 日 現 在	平成 21 年 度 普 通 会 計 予 算 額 (当 初)	平成 20 年 度 普 通 会 計 歳 入 歳 出 決 算 額		区 名
			歳 入	歳 出	
	百万円	千円	千円	千円	
38,205	5,184,532	3,070,150,557	3,264,088,517	3,032,740,439	総 数
362	59,819	48,550,570	48,158,822	44,381,603	千 代 田 区
699	107,731	66,808,226	68,294,814	62,928,396	中 央 区
569	109,544	132,325,880	124,872,766	111,796,116	港 区
1,077	371,447	127,258,533	129,950,009	119,151,135	新 宿 区
1,116	164,155	62,745,711	74,788,411	68,271,160	文 京 区
2,488	140,209	91,660,540	94,070,757	89,805,262	台 東 区
3,833	357,793	95,829,300	96,646,142	91,650,893	墨 田 区
2,380	360,024	146,998,589	165,283,230	153,773,313	江 東 区
1,786	192,824	138,846,794	136,922,417	133,786,920	品 川 区
559	68,391	89,169,538	102,588,305	95,675,707	目 黒 区
4,778	761,087	210,397,006	226,512,310	205,559,634	大 田 区
561	65,901	240,687,109	248,949,925	230,797,681	世 田 谷 区
237	35,412	79,673,455	85,328,617	77,459,916	渋 谷 区
333	28,072	129,291,565	104,310,877	96,409,977	中 野 区
333	57,198	142,556,001	158,876,917	150,711,210	杉 並 区
636	82,972	88,833,709	95,793,544	91,050,975	豊 島 区
1,189	308,099	125,870,108	138,577,629	124,846,154	北 区
2,653	190,154	85,873,948	85,295,003	82,086,991	荒 川 区
2,268	671,774	169,405,111	181,307,999	169,673,486	板 橋 区
735	96,433	213,343,416	220,991,308	208,107,909	練 馬 区
3,112	376,902	232,520,802	238,690,492	220,760,641	足 立 区
3,657	271,394	150,968,221	209,181,009	193,959,776	葛 飾 区
2,844	307,198	200,536,425	228,697,214	210,095,584	江 戸 川 区
「 工 業 統 計 調 査 報 告 」		企 画 部 財 政 課			資 料

特 別 区

区 名	特別区税 収 入 額	区議会議員数 (法定数/条例定数)		選挙人名簿 登 録 者 数	職 員 数	区立小学校数および児童数 平成21年5月1日現在	
	平成20年度	平成21年7月1日現在		平成21年 9月2日 現 在	平成21年 4月1日 現 在	小 学 校 数	児 童 数
総 数	千円 977,888,507	893	(1,012/913)	7,260,365	62,502	852	351,387
千 代 田 区	15,135,827	24	(26/25)	40,158	1,008	8	2,727
中 央 区	20,481,319	29	(30/30)	97,688	1,444	16	4,591
港 区	66,984,821	34	(34/34)	173,354	2,162	19	6,217
新 宿 区	41,080,218	38	(46/38)	250,850	2,766	29	7,973
文 京 区	28,845,372	33	(34/34)	162,875	1,775	20	6,762
台 東 区	19,508,533	31	(34/32)	145,770	1,578	19	6,394
墨 田 区	20,580,541	30	(38/32)	204,011	1,968	26	9,518
江 東 区	41,444,625	41	(46/44)	377,193	2,834	43	19,171
品 川 区	42,230,379	40	(46/40)	302,984	2,550	38	12,689
目 黒 区	45,658,966	35	(38/36)	220,505	2,251	22	8,530
大 田 区	72,394,162	48	(56/50)	576,007	4,476	59	28,470
世 田 谷 区	115,658,130	51	(56/52)	711,703	4,950	64	31,330
渋 谷 区	47,416,569	34	(38/34)	174,896	2,034	20	5,240
中 野 区	31,562,499	40	(46/42)	266,997	2,349	26	9,032
杉 並 区	62,630,121	48	(56/48)	462,078	3,652	43	17,707
豊 島 区	28,158,013	36	(38/36)	217,465	2,046	23	7,200
北 区	26,677,827	44	(46/44)	278,569	2,443	38	11,714
荒 川 区	14,799,114	32	(34/32)	158,794	1,564	23	7,867
板 橋 区	43,948,367	45	(56/46)	441,083	3,568	53	22,321
練 馬 区	64,126,607	50	(56/50)	575,667	4,814	69	34,397
足 立 区	44,596,699	48	(56/50)	531,905	3,494	72	32,550
葛 飾 区	32,602,200	39	(46/40)	360,316	3,080	49	20,829
江 戸 川 区	51,367,598	43	(56/44)	529,497	3,696	73	38,158
資 料	区民部税務課	区 議 会 事 務 局		選挙管理委員会 事 務 局	総 務 部 課 職 員 課	教 育	

勢 一 覧 (つ づ き)

区立中学校数および生徒数 平成21年5月1日現在		国民健康保険 加入世帯数	介護保険 第1号 被保険者数	国民年金 (拠出年金) 加入者数	医 療 施 設 数 平成18年10月1日現在			区 名
中学校数	生徒数				平成21年 3月31日 現 在	平成21年 3月31日 現 在	平成21年 3月31日 現 在	
389	134,225	1,691,077	1,719,927	2,189,319	436	9,496	8,310	総 数
2	763	7,721	9,432	17,218	16	451	384	千 代 田 区
4	1,286	20,210	18,940	28,178	5	430	462	中 央 区
10	1,706	42,860	36,001	54,449	16	613	607	港 区
11	2,890	72,633	59,385	79,047	17	592	440	新 宿 区
10	2,155	33,408	37,725	51,650	11	250	237	文 京 区
8	2,844	39,739	41,046	43,772	6	247	250	台 東 区
13	4,256	48,452	52,068	57,398	15	214	189	墨 田 区
22	6,836	81,566	86,379	104,494	19	350	286	江 東 区
16	4,600	65,819	69,687	79,961	14	424	339	品 川 区
10	2,765	50,622	48,461	66,917	10	308	272	目 黒 区
28	10,722	118,848	138,181	155,705	30	584	552	大 田 区
31	10,034	154,735	153,667	226,352	29	808	696	世 田 谷 区
8	1,608	46,972	37,867	57,085	16	479	407	渋 谷 区
12	3,419	70,208	60,528	81,424	10	325	262	中 野 区
23	6,409	106,424	103,263	142,805	18	545	440	杉 並 区
8	2,654	59,601	51,362	67,472	20	401	299	豊 島 区
12	4,396	66,899	78,341	77,521	22	273	251	北 区
10	3,073	41,665	43,352	48,383	15	164	143	荒 川 区
23	8,882	101,761	105,768	134,201	38	387	340	板 橋 区
34	14,000	123,947	134,577	178,878	21	527	445	練 馬 区
37	14,347	133,653	141,353	164,159	46	414	386	足 立 区
24	8,886	85,148	95,329	103,655	21	328	275	葛 飾 区
33	15,694	118,186	117,215	168,595	21	382	348	江 戸 川 区
委 員 会		区 民 部 国 保 年 金 課	保 健 福 祉 部 介 護 保 険 課	区 民 部 国 保 年 金 課	「 東 京 都 統 計 年 鑑 」			資 料

特 別 区 勢 一 覧 (つ づ き)

区 名	公 園 数	公 道 の 延 長	公 共 賃 貸 住 宅 数	着 工 新 設 住 宅 数	火 災 発 生 件 数	交 通 事 故 発 生 状 況
	平 成 20 年 3 月 31 日 現 在	平 成 20 年 4 月 1 日 現 在	平 成 20 年 3 月 31 日 現 在	平 成 19 年	平 成 20 年	平 成 20 年
総 数	3,782	11,874,179	338,151	100,033	4,219	41,043
	m					
千 代 田 区	23	175,838	1,364	1,018	103	1,203
中 央 区	31	193,751	7,445	2,374	108	1,087
港 区	48	301,967	11,310	2,876	190	2,532
新 宿 区	173	350,254	10,033	4,545	270	2,086
文 京 区	43	205,704	2,133	2,371	79	1,015
台 東 区	51	258,800	1,732	2,716	164	1,118
墨 田 区	141	294,528	11,026	3,851	132	1,105
江 東 区	163	387,181	45,210	8,395	222	1,554
品 川 区	138	380,510	10,429	4,693	146	1,209
目 黒 区	76	354,749	2,374	2,988	90	1,299
大 田 区	488	844,215	14,503	7,237	290	2,753
世 田 谷 区	358	1,178,211	20,286	8,410	276	3,883
渋 谷 区	114	269,873	4,052	2,609	154	1,970
中 野 区	154	363,671	5,170	3,095	105	983
杉 並 区	250	751,850	6,513	5,737	202	2,445
豊 島 区	61	309,414	3,490	2,829	154	973
北 区	80	371,807	28,925	2,743	151	946
荒 川 区	34	214,346	6,456	2,718	94	674
板 橋 区	331	734,914	26,982	5,732	251	2,153
練 馬 区	394	1,119,996	22,267	6,476	235	2,834
足 立 区	322	1,035,748	49,588	7,207	310	2,895
葛 飾 区	136	694,526	20,264	3,960	179	1,713
江 戸 川 区	173	1,082,326	26,599	5,453	314	2,613
資 料	「 東 京 都 統 計 年 鑑 」				「 練馬消防署 」	「 警視庁の 統 計 」