

5 商業統計調査

= 調査の概要 =

卸売・小売業を営む事業所の分布や商業の実態を明らかにすることを目的とする調査。昭和51年までは2年ごとに、平成9年までは3年ごとに、平成9年以降は5年ごとに実施し、その中間年には簡易な調査を実施している。

商業統計調査

	昭和61年	63	平成元年	3	4	6	9	11	14	16
卸売・小売業										
一般飲食店										
調査期日	10 / 1	6 / 1	10 / 1	7 / 1	10 / 1	7 / 1	6 / 1	7 / 1	6 / 1	6 / 1

= 調査の対象 =

日本標準産業分類に定める卸売業・小売業に属するすべての事業所。ただし、つぎに掲げる事業所は、対象からはずしたものもある。

- (1) 国に属するもの。
- (2) 営業の場所が一定していないもの、または営業のための固定施設がないもの。
- (3) 引き続き3か月以上休業しているもの。

= 用語の解説 =

卸 売 業 主として次の業務を行う事業所。

- (1) 小売業、飲食店または他の卸売業に商品を販売するもの。
- (2) 産業用使用者(飲食店、病院、ホテル等)に商品を大量または多額に販売するもの。
- (3) 業務用に主として使用される商品を販売するもの。産業用機械、建設材料などがこれに当たり、これらは一般消費者に対し販売していても卸売に区分する。
- (4) 製造業の会社が別の場所に経営している自己製品の卸売事業所。
- (5) 代理商、仲立業。

小 売 業 個人用または家庭用消費のための商品を販売する事業所と産業用使用者に少量または小額の商品を販売する事業所。修理を兼ねる事業所や製造小売を含む。

飲 食 店 従 業 者 主として注文により直ちにその場所で、料理品またはその他の食料品を飲食させる事業所。「個人業主」「無給の家族従業者」「有給役員」「常用雇用者」をいう。

年間商品販売額 1年間の販売実績額をいう。

産 業 分 類 日本標準産業分類に基づく分類(大・中・小・細)で、商店の主要な商品(1年間の総販売額の最も多いもの)によって1商店を1分類に格付けしている。

商 品 手 持 額 調査日現在に、販売目的で保有している全ての手持ち商品額で、原則として仕入れ原価で計算。

他店から販売を委託されている商品も含む。
また、製造小売の場合、半製品、原材料も含む。

29 商店数、従業者数および年間販売額の推移

年次	卸 売 業			小 売 業			飲 食 店		
	商店数	従業者数	年間販売額	商店数	従業者数	年間販売額	商店数	従業者数	年間販売額
	百万円			百万円			百万円		
昭和 29 年	99	1,827	195
31	169	899	2,808	2,264	5,801	5,864
33	238	956	2,917	2,632	6,900	7,763
35	286	2,072	6,005	2,869	8,065	10,917
37	190	1,091	4,446	2,364	6,603	12,266
39	214	1,512	8,420	3,075	9,173	22,047	581	2,039	1,506
41	609	5,677	53,352	3,975	11,869	34,894	1,030	3,626	3,246
43	590	4,938	71,281	4,777	15,184	60,365	1,430	4,927	5,477
45	784	5,854	113,626	5,449	17,746	88,194	1,736	6,013	8,424
47	767	5,809	118,986	5,477	17,898	103,485	1,932	6,373	10,840
49	1,142	8,829	243,785	5,819	18,269	139,901	2,032	6,429	15,208
51	1,243	8,805	287,382	6,219	19,634	195,120	2,411	7,582	22,748
54	1,329	9,231	378,392	6,501	21,182	253,998	2,890	6,868	26,226
57	1,556	10,873	489,776	6,706	23,282	318,303	2,182	7,938	34,081
60	1,484	10,917	527,760	6,147	22,527	344,168
61	1,941	8,403	37,985
平成 元 年	1,528	11,551	720,956	6,136	25,831	431,734
3	1,740	8,988	42,084
4	1,654	12,237	933,561	5,764	26,013	539,838
6	1,722	10,264	51,734
9	1,441	11,697	902,062	5,414	26,960	526,474
11	1,271	9,866	618,024	5,089	26,481	497,967
14	1,497	11,875	703,618	5,152	30,676	505,074
16	1,290	10,803	535,628	4,614	30,447	481,898
	1,300	10,881	585,061	4,291	29,161	466,572

注：(1) 昭和29年は9月1日、昭和31～43年（ただし昭和35年を除く）、平成3、6、11年は7月1日、昭和35、45、54、57、年、平成9、14、16年は6月1日、昭和47～51年および60年は5月1日、昭和61年、平成元、4年は10月1日がそれぞれの調査期日である。

(2) 昭和31～37年の飲食店は小売業に含まれている。

(3) 昭和29、31年の年間販売額は月間商品販売額に12を乗じた数値である。

(4) 昭和54年以降の飲食店にはバー、酒場等の数値が含まれていない。

(5) 年間販売額は10万円単位を四捨五入してあるので、個々のものを合計した金額と一致しない場合もある。

資料：東京都総務局統計部商工統計課「商業統計調査報告」

30 従業者規模別商店数、従業者数および年間販売額

(平成16年6月1日現在)

従業者規模	卸 売 業			小 売 業		
	商店数	従業者数	年間販売額	商店数	従業者数	年間販売額
	百万円			百万円		
総 数	1,300	10,881	585,060	4,291	29,161	466,573
1 ～ 2 人	373	652	15,629	2,008	3,307	30,232
3 ～ 4 人	319	1,084	39,283	920	3,088	36,972
5 ～ 9 人	309	2,017	85,461	654	4,227	66,301
10 ～ 19 人	172	2,288	117,717	443	6,079	90,233
20 ～ 29 人	65	1,534	89,085	141	3,271	51,179
30 ～ 49 人	35	1,289	86,872	61	2,211	49,149
50 ～ 99 人	23	1,473	114,346	37	2,595	45,062
100 人以上	4	544	36,667	27	4,383	97,445

資料：東京都総務局統計部商工統計課「平成16年 商業統計調査報告」

31 卸売・小売業の開設年別商店数

(平成16年6月1日現在)

区 分	総 数	開 設 年								
		昭和29年 以 前	30~ 49年	50~ 平成6年	7~ 11年	平成12年	平成13年	平成14年	平成15年	平成16年
総 数	5,591	473	2,001	1,777	597	173	166	153	159	92
卸 売 業	1,300	69	508	498	121	37	30	14	18	5
小 売 業	4,291	404	1,493	1,279	476	136	136	139	141	87

資 料：東京都総務局統計部商工統計課「平成16年 商業統計調査報告」

32 卸売・小売業の経営組織別商店数、従業者数および年間販売額

(平成16年6月1日現在)

区 分	数	商 店 数				従 業 者 数	年 間 販 売 額
		計	単 独 店	本 店	支 店		
総 数	5,591	4,042	289	1,260	40,042	1,051,633	
法 人	3,194	1,691	277	1,226	33,176	993,218	
個 人	2,397	2,351	12	34	6,866	58,415	
卸 売 業	1,300	964	117	219	10,881	585,061	
法 人	1,069	735	117	217	10,345	577,281	
個 人	231	229	-	2	536	7,779	
小 売 業	4,291	3,078	172	1,041	29,161	466,572	
法 人	2,125	956	160	1,009	22,831	415,936	
個 人	2,166	2,122	12	32	6,330	50,636	

資 料：東京都総務局統計部商工統計課「平成16年 商業統計調査報告」

33 資本金額または出資金額階級別商店数、従業者数および年間販売額

(平成14年6月1日現在)

資 本 金 額 また は 出 資 金 額	数	商 店 数				従 業 者 数	年 間 販 売 額
		計	単 独 店	本 店	支 店		
総 数	3,233	1,819	237	1,177	32,903	937,876	
300万円未満	15	12	1	2	43	731	
300万円以上500万円未満	1,058	838	67	153	5,705	80,327	
500万円以上1,000万円未満	265	190	16	59	1,512	23,450	
1,000万円以上1億円未満	1,487	774	145	568	15,283	470,462	
1億円以上	408	5	8	395	10,360	362,906	

注：生活協同組合、会社以外の法人等(農協、漁協等)を除く数値である。

資 料：東京都総務局統計部商工統計課「平成14年 商業統計調査報告」
(平成16年商業統計調査は本表の項目を調査対象外とする簡易調査であった)

34 年間販売額規模別商店数および従業者数の推移

(1) 卸売業(代理商、仲立業を除く)

年 次	総 数		1,000万円未満		1,000万円以上 5,000万円未満		5,000万円以上 1億円未満		1億円以上 5億円未満	
	商店数	従業者数	商店数	従業者数	商店数	従業者数	商店数	従業者数	商店数	従業者数
平成6年	1,439	11,655	62	130	319	839	234	813	540	3,753
9年	1,271	9,866	53	107	313	765	196	686	449	2,908
11年	1,497	11,875	99	276	380	910	244	890	493	3,459
14年	1,290	11,390	88	221	330	904	196	752	437	3,173
16年	1,300	10,881	87	279	350	950	198	759	422	3,097

年 次	5億円以上 10億円未満		10億円以上 50億円未満		50億円以上 100億円未満		100億円以上 500億円未満		500億円以上	
	商店数	従業者数	商店数	従業者数	商店数	従業者数	商店数	従業者数	商店数	従業者数
平成6年	123	1,585	142	3,588	10	580	7	x	2	x
9年	118	1,393	123	3,083	14	719	5	205	-	-
11年	114	1,636	151	3,677	10	766	6	261	-	-
14年	110	1,277	117	3,736	8	404	4	336	-	-
16年	114	1,572	115	3,376	8	391	6	457	-	-

注：(1)平成6、11年は7月1日、平成9、14、16年は6月1日現在の数値である。((2)小売業についても同じ。)

(2)平成14、16年の数値は、代理商、仲立業を含む。

資 料：東京都総務局統計部商工統計課「商業統計調査報告」

(2) 小 売 業

年 次	総 数		100 万 円 未 満		100 万 円 以 上 500 万 円 未 満		500 万 円 以 上 1,000 万 円 未 満		1,000 万 円 以 上 5,000 万 円 未 満	
	商 店 数	従 業 者 数	商 店 数	従 業 者 数	商 店 数	従 業 者 数	商 店 数	従 業 者 数	商 店 数	従 業 者 数
平成 6 年	5,414	26,960	83	186	470	835	633	1,243	2,517	7,052
9	5,089	26,481	110	231	487	813	620	1,163	2,320	6,297
11	5,152	30,676	125	502	527	886	667	1,270	2,243	6,294
14	4,614	30,447	108	274	546	942	611	1,216	1,925	6,114
16	4,291	29,161	102	344	481	842	614	1,254	1,730	5,456

年 次	5,000 万 円 以 上 1 億 円 未 満		1 億 円 以 上 5 億 円 未 満		5 億 円 以 上 10 億 円 未 満		10 億 円 以 上 50 億 円 未 満		50 億 円 以 上	
	商 店 数	従 業 者 数	商 店 数	従 業 者 数	商 店 数	従 業 者 数	商 店 数	従 業 者 数	商 店 数	従 業 者 数
平成 6 年	770	3,497	779	8,212	95	1,997	62	2,765	5	1,173
9	653	3,084	725	7,762	94	1,997	75	3,929	5	1,205
11	628	3,742	794	10,002	91	2,268	70	4,201	7	1,511
14	533	3,438	721	9,970	96	2,617	67	4,086	7	1,790
16	471	3,259	742	9,308	80	2,409	64	4,623	7	1,666

資 料：東京都総務局統計部商工統計課「商業統計調査報告」

35 売場面積規模別小売業商店数および従業者数の推移

年 次	総 数		1 ~ 9 m ²		10 ~ 19 m ²		20 ~ 29 m ²		30 ~ 49 m ²	
	商 店 数	従 業 者 数	商 店 数	従 業 者 数	商 店 数	従 業 者 数	商 店 数	従 業 者 数	商 店 数	従 業 者 数
平成 6 年	5,040	22,829	233	667	1,042	2,699	1,010	2,541	1,240	3,921
9	4,715	22,684	221	429	935	2,089	892	2,205	1,151	3,437
11	4,839	26,497	235	520	933	2,171	837	2,098	1,159	3,713
14	4,254	26,415	214	505	784	2,069	736	2,010	1,067	3,902
16	4,291	29,161	201	505	714	1,837	659	1,780	942	3,559

年 次	50 ~ 99 m ²		100 ~ 499 m ²		500 ~ 999 m ²		1,000 m ² 以上		売場面積なしおよび不詳	
	商 店 数	従 業 者 数	商 店 数	従 業 者 数	商 店 数	従 業 者 数	商 店 数	従 業 者 数	商 店 数	従 業 者 数
平成 6 年	836	4,171	431	4,335	34	803	31	2,161	183	1,531
9	857	4,344	440	4,750	29	1,040	39	3,229	151	1,161
11	855	5,021	510	6,765	22	840	39	3,625	249	1,744
14	769	4,562	509	6,461	41	1,410	40	4,062	94	1,434
16	721	4,238	503	6,133	43	1,516	45	4,584	463	5,009

注：(1) 平成6、11年は7月1日、平成9、14、16年は6月1日現在の数値である。

(2) 牛乳小売業、自動車(中古も含む)小売業、建具小売業(製造小売も含む)、畳小売業(製造小売も含む)、ガソリンスタンド、および新聞小売業を除く数値である。ただし、平成6年までは建具小売業も含んだ数値である。

資 料：東京都総務局統計部商工統計課「商業統計調査報告」

36 来客用駐車場収容台数規模別小売業商店数、従業者数および年間販売額

(平成14年6月1日現在)

来客用駐車場 収容台数	商 店 数	従 業 者 数	年間販売額	来客用駐車場 収容台数	商 店 数	従 業 者 数	年間販売額
			百万円				百万円
総 数	4,614	30,447	481,898				
1 ~ 2 台	452	1,934	28,736	30 ~ 49 台	23	1,062	21,003
3 ~ 4 台	124	1,086	25,638	50 ~ 99 台	16	980	27,845
5 ~ 9 台	104	1,571	35,643	100 台 以上	16	1,599	50,139
10 ~ 19 台	71	1,088	22,983	共 用 の み	213	2,404	43,345
20 ~ 29 台	16	450	8,988	な し	3,579	18,273	217,578

注：ガソリンスタンドは、来客用駐車場無しの事業所として計上した。

資 料：東京都総務局統計部商工統計課「平成14年 商業統計調査報告」

(平成16年商業統計調査は本表の項目を調査対象外とする簡易調査であった)

37 産業別商店数(従業者規模別)、従業

産業(小分類)	商店数									従業者数	就業者数	年間商品販売額	売場面積
	計	従業者規模											
		2人以下	3~4人	5~9人	10~19人	20~29人	30~49人	50~99人	100人以上				
												百万円	m ²
49~60 総数	5,591	2,381	1,239	963	615	206	96	60	31	40,042	42,597	1,051,633	390,323
49~54 卸売業	1,300	373	319	309	172	65	35	23	4	10,881	11,304	585,061	-
49 各種商品卸売業	7	2	2	-	1	1	-	1	-	104	104	5,214	-
491 各種商品	7	2	2	-	1	1	-	1	-	104	104	5,214	-
49A 各種商品 (従業者が常時 100人以上のもの)	-	-	-	-	-	-	-	-	-	-	-	-	-
49B その他の各種商品	7	2	2	-	1	1	-	1	-	104	104	5,214	-
50 繊維・衣服等卸売業	88	35	17	18	13	3	1	1	-	567	627	17,672	-
501 繊維品(衣服、 身の回り品を除く)	17	8	4	3	2	-	-	-	-	67	68	1,967	-
502 衣服・身の回り品	71	27	13	15	11	3	1	1	-	500	559	15,705	-
51 飲食料品卸売業	316	97	74	63	39	13	18	10	2	3,302	3,423	179,888	-
511 農畜産物・水産物	101	34	24	25	7	5	4	2	-	795	821	54,838	-
51A 米穀類	10	2	3	5	-	-	-	-	-	49	49	2,878	-
51B 野菜・果実	19	7	4	4	3	-	-	1	-	170	197	31,442	-
51C 食肉	43	13	11	8	4	5	2	-	-	365	359	14,874	-
51D 生鮮魚介	14	4	5	3	-	-	1	1	-	126	129	2,309	-
51E その他の農畜産物・ 水産物	15	8	1	5	-	-	1	-	-	85	87	3,335	-
512 食料・飲料	215	63	50	38	32	8	14	8	2	2,507	2,602	125,050	-

注：(1) 総数は、卸売業、小売業の計である。

(2) 産業(小分類)は正式名を簡略化したものがある。

資料：東京都総務局統計部商工統計課「平成16年 商業統計調査報告」

者数、年間販売額および売場面積

(平成16年6月1日現在)

産業（小分類）	商 店 数									従業者数	就業者数	年間商品販売額	売場面積
	計	従業者規模											
		2人以下	3～4人	5～9人	10～19人	20～29人	30～49人	50～99人	100人以上				
												百万円	m ²
52 建築材料、鉱物・金属材料等卸売業	301	88	82	79	32	15	4	1	-	1,921	2,010	113,042	-
521 建築材料	185	53	44	55	21	9	2	1	-	1,200	1,235	80,806	-
522 化学製品	43	13	14	6	6	3	1	-	-	300	323	16,764	-
523 鉱物・金属材料	32	4	12	11	2	2	1	-	-	231	241	12,051	-
524 再生資源	41	18	12	7	3	1	-	-	-	190	211	3,422	-
53 機械器具卸売業	283	56	71	79	49	14	7	5	2	2,612	2,700	161,230	-
531 一般機械器具	81	23	22	16	14	2	2	1	1	690	705	41,809	-
532 自動車	53	4	12	20	9	5	3	-	-	523	534	32,450	-
533 電気機械器具	100	16	25	30	19	5	-	4	1	1,038	1,086	63,867	-
539 その他の機械器具	49	13	12	13	7	2	2	-	-	361	375	23,104	-
54 その他の卸売業	305	95	73	70	38	19	5	5	-	2,375	2,440	108,015	-
541 家具・建具・じゅう器等	63	21	16	13	6	5	-	2	-	502	517	17,087	-
542 医薬品・化粧品等	67	23	13	11	7	9	3	1	-	686	697	49,307	-
549 他に分類されない卸売業	175	51	44	46	25	5	2	2	-	1,187	1,226	41,621	-
54A 代理商、仲立業	-	-	-	-	-	-	-	-	-	-	-	-	-
54B 他に分類されないその他の卸売業	175	51	44	46	25	5	2	2	-	1,187	1,226	41,621	-

37 産業別商店数(従業者規模別)、従業

産業(小分類)	商店数									従業者数	就業者数	年間商品販売額	売場面積
	計	従業者規模											
		2人以下	3~4人	5~9人	10~19人	20~29人	30~49人	50~99人	100人以上				
												百万円	m ²
55~60 小売業	4,291	2,008	920	654	443	141	61	37	27	29,161	31,293	466,572	390,323
55 各種商品小売業	19	8	-	2	2	-	-	2	5	1,630	2,438	55,023	62,854
551 百貨店、総合スーパー	7	-	-	-	-	-	-	2	5	1,574	2,370	53,508	60,335
559 その他の各種商品 (従業者が常時 50人未満のもの)	12	8	-	2	2	-	-	-	-	56	68	1,515	2,519
56 織物・衣服・ 身の回り品小売業	548	354	119	52	19	2	1	1	-	1,673	1,778	19,930	41,390
561 呉服・服地・寝具	84	54	21	7	2	-	-	-	-	223	233	2,203	4,312
562 男子服	77	49	12	12	4	-	-	-	-	245	263	4,020	8,645
563 婦人・子供服	263	176	58	23	5	-	-	1	-	751	816	8,446	17,522
564 靴・履物	46	29	11	4	2	-	-	-	-	132	132	1,404	2,960
569 その他の織物・ 衣服・身の回り品	78	46	17	6	6	2	1	-	-	322	334	3,857	7,951
57 飲食料品小売業	1,700	703	355	239	250	76	34	22	21	14,875	15,560	194,708	150,369
571 各種食料品	99	9	12	9	8	11	17	16	17	4,720	4,830	91,168	67,972
572 酒	168	80	63	23	1	1	-	-	-	537	573	10,095	8,763
573 食肉	91	59	18	8	5	-	-	1	-	352	362	4,163	3,249
574 鮮魚	58	27	17	7	5	1	1	-	-	274	285	3,452	2,593
575 野菜・果実	126	69	27	20	7	2	1	-	-	505	536	6,223	5,359
576 菓子・パン	298	129	82	43	33	6	4	-	1	1,615	1,702	12,624	9,318
577 米穀類	96	64	25	7	-	-	-	-	-	238	242	1,951	3,117
579 その他の飲食料品	764	266	111	122	191	55	11	5	3	6,634	7,030	65,032	49,998
57D コンビニエンスストア (飲食料品を中心と するものに限る)	200	9	10	17	121	35	8	-	-	2,951	3,133	35,124	21,569
57C 牛乳・飲料・茶類	162	106	27	17	11	1	-	-	-	533	573	5,302	5,283
57A 料理品	233	63	38	63	47	17	2	2	1	2,022	2,142	11,172	7,029
57B 他に分類されない 飲食料品	169	88	36	25	12	2	1	3	2	1,128	1,182	13,434	16,117
58 自動車・自転車小売業	267	102	48	52	34	25	5	1	-	1,927	1,976	57,505	11,442
581 自動車	200	47	38	50	34	25	5	1	-	1,799	1,849	56,708	8,432
58A 自動車(新車)	84	4	11	15	27	22	4	1	-	1,235	1,266	40,894	-
58D 中古自動車	50	16	14	15	2	2	1	-	-	269	284	8,832	-
58B 自動車部分品・ 付属品	26	8	4	9	4	1	-	-	-	157	158	4,653	4,342
58C 二輪自動車 (原動機付 自転車を含む)	40	19	9	11	1	-	-	-	-	138	141	2,329	4,090
582 自転車	67	55	10	2	-	-	-	-	-	128	127	797	3,010

者数、年間販売額および売場面積(つづき)

産業(小分類)	商 店 数									従業者数	就業者数	年間商品販売額	売場面積
	計	従業者規模											
		2人以下	3~4人	5~9人	10~19人	20~29人	30~49人	50~99人	100人以上				
												百万円	m ²
59 家具・じゅう器・機械器具小売業	401	209	119	53	5	3	7	4	1	1,848	1,913	38,375	37,045
591 家具・建具・畳	118	67	31	20	-	-	-	-	-	344	368	3,899	8,415
59A 家具	48	23	13	12	-	-	-	-	-	164	182	2,511	7,458
59B 建具・畳・宗教用具	70	44	18	8	-	-	-	-	-	180	186	1,388	957
592 機械器具	197	87	67	27	2	3	7	3	1	1,200	1,229	29,749	21,489
59C 電気機械器具	182	84	63	24	1	2	5	2	1	997	1,018	27,993	20,336
59D その他の機械器具	15	3	4	3	1	1	2	1	-	203	211	1,756	1,153
599 その他のじゅう器	86	55	21	6	3	-	-	1	-	304	316	4,727	7,141
59E 金物・荒物	73	47	19	4	2	-	-	1	-	262	274	4,516	6,515
59F 他に分類されないじゅう器	13	8	2	2	1	-	-	-	-	42	42	211	626
60 その他の小売業	1,356	632	279	256	133	35	14	7	-	7,208	7,628	101,030	87,223
601 医薬品・化粧品	345	104	73	119	41	7	1	-	-	1,930	2,020	34,116	21,323
60G 医薬品(調剤薬局を除く)	113	47	16	29	18	3	-	-	-	635	655	12,120	10,634
60H 調剤薬局	162	21	44	77	17	2	1	-	-	984	1,039	15,342	6,131
60J 化粧品	70	36	13	13	6	2	-	-	-	311	326	6,654	4,558
602 農耕用品	4	1	1	2	-	-	-	-	-	18	18	111	275
603 燃料	118	39	25	19	30	4	1	-	-	821	877	19,750	2,051
60K ガソリンスタンド	62	5	10	14	29	3	1	-	-	640	686	17,794	-
60L 燃料(ガソリンスタンドを除く)	56	34	15	5	1	1	-	-	-	181	191	1,956	2,051
604 書籍・文房具	246	99	39	34	44	20	7	3	-	2,042	2,229	18,753	16,221
60M 書籍・雑誌・紙・文房具	178	95	33	27	21	1	1	-	-	763	799	8,997	16,221
60N 新聞	68	4	6	7	23	19	6	3	-	1,279	1,430	9,756	-
605 スポーツ用品・がん具・娯楽用品・楽器	102	50	30	13	6	1	1	1	-	467	487	7,394	12,786
60A スポーツ用品	39	17	13	6	2	-	1	-	-	175	187	2,725	5,573
60B がん具・娯楽用品	41	21	10	5	4	-	-	1	-	213	213	3,622	5,815
60C 楽器	22	12	7	2	-	1	-	-	-	79	87	1,047	1,398
606 写真機・写真材料	12	4	1	6	1	-	-	-	-	53	53	412	469
607 時計・眼鏡・光学機械	74	45	22	6	1	-	-	-	-	206	207	2,476	4,195
609 他に分類されない小売業	455	290	88	57	10	3	4	3	-	1,671	1,737	18,019	29,903
60P たばこ・喫煙具専門	117	111	4	2	-	-	-	-	-	181	185	1,909	1,958
60D 花・植木	112	56	39	14	1	-	1	1	-	441	471	3,662	9,269
60E 中古品	56	29	14	8	3	2	-	-	-	217	220	1,820	3,731
60F 他に分類されないその他の小売業	170	94	31	33	6	1	3	2	-	832	861	10,629	14,945

38 町丁別商店数(産業別)、従業

(1) 卸売

町丁名	産 業 (小 分 類) 別 商 店 数								
	49 ~ 60 総 数	49 ~ 54 卸 売 業	49 各 商 卸 売 業	491 各 商 卸 売 業	49A 各 種 商 品 卸 売 業 (従 業 者 が 常 時 100 人 以 上 の も の)	49B そ の 他 の 各 種 商 品 卸 売 業	50 織 維 ・ 等 業 衣 服 卸 売	501 織 維 品 卸 売 業 (衣 服 、 身 回 り 品 を 除 く)	502 衣 服 ・ の 品 身 回 り 卸 売 業
総 数	5,591	1,300	7	7	-	7	88	17	71
旭 丘	111	18	-	-	-	-	3	1	2
1丁目	95	15	-	-	-	-	3	1	2
2丁目	16	3	-	-	-	-	-	-	-
小 竹 町	61	11	-	-	-	-	-	-	-
1丁目	46	5	-	-	-	-	-	-	-
2丁目	15	6	-	-	-	-	-	-	-
栄 町	159	12	-	-	-	-	-	-	-
羽 沢	31	15	-	-	-	-	2	2	-
1丁目	3	1	-	-	-	-	-	-	-
2丁目	14	5	-	-	-	-	1	1	-
3丁目	14	9	-	-	-	-	1	1	-
豊 玉 上	62	12	-	-	-	-	1	-	1
1丁目	16	3	-	-	-	-	-	-	-
2丁目	46	9	-	-	-	-	1	-	1
豊 玉 中	95	29	1	1	-	1	1	1	-
1丁目	17	4	-	-	-	-	-	-	-
2丁目	39	17	1	1	-	1	1	1	-
3丁目	32	6	-	-	-	-	-	-	-
4丁目	7	2	-	-	-	-	-	-	-
豊 玉 南	38	20	-	-	-	-	1	-	1
1丁目	12	4	-	-	-	-	-	-	-
2丁目	14	9	-	-	-	-	1	-	1
3丁目	12	7	-	-	-	-	-	-	-
豊 玉 北	218	66	-	-	-	-	4	-	4
1丁目	17	8	-	-	-	-	-	-	-
2丁目	16	9	-	-	-	-	1	-	1
3丁目	23	9	-	-	-	-	-	-	-
4丁目	28	14	-	-	-	-	2	-	2
5丁目	105	23	-	-	-	-	1	-	1
6丁目	29	3	-	-	-	-	-	-	-
中 村	42	12	-	-	-	-	-	-	-
1丁目	20	6	-	-	-	-	-	-	-
2丁目	7	4	-	-	-	-	-	-	-
3丁目	15	2	-	-	-	-	-	-	-
中 村 南	36	15	-	-	-	-	-	-	-
1丁目	11	7	-	-	-	-	-	-	-
2丁目	12	5	-	-	-	-	-	-	-
3丁目	13	3	-	-	-	-	-	-	-
中 村 北	110	25	-	-	-	-	4	1	3
1丁目	20	12	-	-	-	-	2	1	1
2丁目	12	4	-	-	-	-	1	-	1
3丁目	45	7	-	-	-	-	1	-	1
4丁目	33	2	-	-	-	-	-	-	-
桜 台	182	32	-	-	-	-	5	1	4
1丁目	57	5	-	-	-	-	-	-	-
2丁目	28	4	-	-	-	-	-	-	-
3丁目	27	11	-	-	-	-	3	1	2
4丁目	45	7	-	-	-	-	1	-	1
5丁目	12	-	-	-	-	-	-	-	-
6丁目	13	5	-	-	-	-	1	-	1
練 馬	182	22	-	-	-	-	4	-	4
1丁目	98	3	-	-	-	-	-	-	-
2丁目	26	7	-	-	-	-	2	-	2
3丁目	34	5	-	-	-	-	-	-	-
4丁目	24	7	-	-	-	-	2	-	2
向 山	32	11	-	-	-	-	1	1	-
1丁目	5	1	-	-	-	-	-	-	-
2丁目	9	2	-	-	-	-	-	-	-
3丁目	9	3	-	-	-	-	-	-	-
4丁目	9	5	-	-	-	-	1	1	-

38 町丁別商店数(産業別)、従業

(1) 卸売

町丁名	産業(小分類)別商店数									
	522 化学製品 卸売業	523 鉱物・ 金属材料 卸売業	524 再生資源 卸売業	53 機械器具 卸売業	531 一般機械 器具卸 売業	532 自動車 卸売業	533 電気機械 器具卸 売業	539 その他の 機械器具 卸売業	54 その他の 卸売業	541 家具・ 建具・ じゅう器 等卸売業
総数	43	32	41	283	81	53	100	49	305	63
旭丘	-	-	-	7	-	2	4	1	2	1
1丁目	-	-	-	6	-	2	3	1	1	1
2丁目	-	-	-	1	-	-	1	-	1	-
小竹町	1	-	-	2	2	-	-	-	6	1
1丁目	-	-	-	1	1	-	-	-	3	-
2丁目	1	-	-	1	1	-	-	-	3	1
栄町	-	-	-	1	1	-	-	-	7	-
羽沢	-	-	1	2	-	-	1	1	4	1
1丁目	-	-	-	-	-	-	-	-	-	-
2丁目	-	-	-	1	-	-	-	1	2	-
3丁目	-	-	1	1	-	-	1	-	2	1
豊玉上	-	-	-	1	1	-	-	-	4	-
1丁目	-	-	-	-	-	-	-	-	-	-
2丁目	-	-	-	1	1	-	-	-	4	-
豊玉中	1	-	2	11	2	2	6	1	7	1
1丁目	1	-	-	1	-	-	1	-	1	-
2丁目	-	-	1	8	2	2	4	-	4	1
3丁目	-	-	1	2	-	-	1	1	1	-
4丁目	-	-	-	-	-	-	-	-	1	-
豊玉南	-	1	1	7	-	2	4	1	4	3
1丁目	-	-	-	2	-	-	1	1	2	1
2丁目	-	1	1	3	-	2	1	-	1	1
3丁目	-	-	-	2	-	-	2	-	1	1
豊玉北	1	-	3	22	5	6	10	1	16	2
1丁目	-	-	1	1	-	1	-	-	2	-
2丁目	-	-	-	4	-	4	-	-	3	1
3丁目	1	-	-	2	-	-	1	1	3	-
4丁目	-	-	-	5	1	-	4	-	3	1
5丁目	-	-	2	7	4	1	2	-	5	-
6丁目	-	-	-	3	-	-	3	-	-	-
中村	-	-	-	4	2	-	2	-	3	-
1丁目	-	-	-	1	1	-	-	-	1	-
2丁目	-	-	-	2	1	-	1	-	1	-
3丁目	-	-	-	1	-	-	1	-	1	-
中村南	-	1	-	5	1	3	1	-	1	-
1丁目	-	1	-	3	1	2	-	-	-	-
2丁目	-	-	-	1	-	1	-	-	-	-
3丁目	-	-	-	1	-	-	1	-	1	-
中村北	-	3	-	4	-	2	1	1	9	1
1丁目	-	1	-	4	-	2	1	1	4	1
2丁目	-	1	-	-	-	-	-	-	-	-
3丁目	-	1	-	-	-	-	-	-	3	-
4丁目	-	-	-	-	-	-	-	-	2	-
桜台	3	-	2	7	2	-	3	2	7	1
1丁目	-	-	-	2	1	-	1	-	1	-
2丁目	-	-	-	1	-	-	-	1	1	-
3丁目	2	-	1	1	-	-	-	1	1	-
4丁目	1	-	-	1	1	-	-	-	3	1
5丁目	-	-	-	-	-	-	-	-	-	-
6丁目	-	-	1	2	-	-	2	-	1	-
練馬	1	1	-	3	-	-	2	1	2	-
1丁目	-	-	-	-	-	-	-	-	1	-
2丁目	1	-	-	1	-	-	-	1	1	-
3丁目	-	-	-	1	-	-	1	-	-	-
4丁目	-	1	-	1	-	-	1	-	-	-
向山	1	-	-	6	2	-	1	3	2	1
1丁目	-	-	-	-	-	-	-	-	-	-
2丁目	-	-	-	1	-	-	-	1	1	-
3丁目	1	-	-	1	-	-	-	1	1	1
4丁目	-	-	-	4	2	-	1	1	-	-

者数および年間販売額等

業 (つづき)

産業(小分類)別商店数				経営組織別商店数		従業者数	年間商品販売額 百万円	町丁名
542 医薬品・ 化粧品等 卸売業	549 他に分類 されない 卸売業	54A 代理商、 仲立業	54B 他に分類 されない その他の 卸売業	法人	個人			
67	175	-	175	1,069	231	10,881	585,061	総数
-	1	-	1	16	2	131	4,186	旭丘
-	-	-	-	14	1	122	4,091	1丁目
-	1	-	1	2	1	9	94	2丁目
1	4	-	4	10	1	92	4,120	小竹町
1	2	-	2	4	1	49	1,297	1丁目
-	2	-	2	6	-	43	2,823	2丁目
1	6	-	6	10	2	56	1,891	栄町
-	3	-	3	13	2	115	5,260	羽沢
-	-	-	-	1	-	12	X	1丁目
-	2	-	2	4	1	16	X	2丁目
-	1	-	1	8	1	87	4,163	3丁目
1	3	-	3	9	3	88	6,783	豊玉上
-	-	-	-	3	-	35	3,251	1丁目
1	3	-	3	6	3	53	3,532	2丁目
2	4	-	4	28	1	458	53,351	豊玉中
1	-	-	-	4	-	103	X	1丁目
1	2	-	2	17	-	294	22,489	2丁目
-	1	-	1	5	1	40	3,258	3丁目
-	1	-	1	2	-	21	X	4丁目
1	-	-	-	19	1	429	19,645	豊玉南
1	-	-	-	3	1	126	5,872	1丁目
-	-	-	-	9	-	99	2,603	2丁目
-	-	-	-	7	-	204	11,170	3丁目
5	9	-	9	62	4	880	64,100	豊玉北
1	1	-	1	7	1	147	25,472	1丁目
1	1	-	1	9	-	213	12,988	2丁目
1	2	-	2	9	-	148	11,567	3丁目
-	2	-	2	14	-	70	3,640	4丁目
2	3	-	3	20	3	283	9,201	5丁目
-	-	-	-	3	-	19	1,232	6丁目
1	2	-	2	11	1	104	8,004	中村
-	1	-	1	5	1	40	1,849	1丁目
1	-	-	-	4	-	57	X	2丁目
-	1	-	1	2	-	7	X	3丁目
-	1	-	1	12	3	119	6,985	中村南
-	-	-	-	5	2	51	2,749	1丁目
-	-	-	-	4	1	39	3,291	2丁目
-	1	-	1	3	-	29	945	3丁目
3	5	-	5	23	2	275	29,316	中村北
1	2	-	2	11	1	103	8,790	1丁目
-	-	-	-	4	-	114	X	2丁目
1	2	-	2	6	1	33	1,527	3丁目
1	1	-	1	2	-	25	X	4丁目
2	4	-	4	25	7	289	23,712	桜台
-	1	-	1	5	-	144	18,256	1丁目
1	-	-	-	3	1	23	1,280	2丁目
-	1	-	1	6	5	32	539	3丁目
1	1	-	1	7	-	57	2,907	4丁目
-	-	-	-	-	-	-	-	5丁目
-	1	-	1	4	1	33	730	6丁目
1	1	-	1	19	3	145	3,744	練馬
1	-	-	-	3	-	36	501	1丁目
-	1	-	1	6	1	52	1,455	2丁目
-	-	-	-	4	1	26	1,042	3丁目
-	-	-	-	6	1	31	747	4丁目
1	-	-	-	11	-	164	X	向山
-	-	-	-	1	-	4	X	1丁目
1	-	-	-	2	-	24	X	2丁目
-	-	-	-	3	-	7	173	3丁目
-	-	-	-	5	-	129	12,047	4丁目

者数および年間販売額等

業

産 業 (小 分 類) 別 商 店 数												町 丁 名
571	572	573	574	575	576	577	579	57D	57C	57A	57B	
各種 食料品 小売業	酒小売業	食肉 小売業	鮮魚 小売業	野菜・実 果小売業	菓子・ 菓パ 小売業	米穀類 小売業	その他の 食料品 小売業	コンビニ エンス ストア (飲食料品を 中心とするも のに限る)	牛乳・ 飲料・ 茶類 小売業	料理品 小売業	他に分類 されない 飲食料品 小売業	
99	168	91	58	126	298	96	764	200	162	233	169	総 数
1	4	2	3	2	3	2	18	6	2	7	3	旭 丘
1	4	2	3	1	1	2	17	6	2	6	3	1丁目
-	-	-	-	1	2	-	1	-	-	1	-	2丁目
-	3	-	-	-	5	2	10	4	2	2	2	小 竹 町
-	2	-	-	-	4	2	7	3	2	1	1	1丁目
-	1	-	-	-	1	-	3	1	-	1	1	2丁目
3	2	6	4	8	8	2	22	4	4	9	5	栄 町
1	-	-	-	-	1	2	5	2	1	1	1	羽 沢
-	-	-	-	-	1	-	1	-	-	-	1	1丁目
-	-	-	-	-	-	1	3	2	-	1	-	2丁目
1	-	-	-	-	-	1	1	-	1	-	-	3丁目
2	8	1	-	2	2	1	5	3	-	1	1	豊 玉 上
1	2	1	-	-	-	1	1	1	-	-	-	1丁目
1	6	-	-	2	2	-	4	2	-	1	1	2丁目
-	3	2	1	4	7	1	11	4	1	4	2	豊 玉 中
-	-	1	-	2	1	-	3	2	-	1	-	1丁目
-	1	-	-	-	3	1	2	1	1	-	-	2丁目
-	2	1	1	2	2	-	6	1	-	3	2	3丁目
-	-	-	-	-	1	-	-	-	-	-	-	4丁目
1	-	-	-	-	2	-	8	3	4	-	1	豊 玉 南
-	-	-	-	-	1	-	3	1	1	-	1	1丁目
-	-	-	-	-	-	-	2	1	1	-	-	2丁目
1	-	-	-	-	1	-	3	1	2	-	-	3丁目
3	3	2	-	2	11	1	27	5	10	5	7	豊 玉 北
-	1	-	-	-	1	-	1	1	-	-	-	1丁目
-	-	-	-	-	1	-	3	-	1	1	1	2丁目
-	1	-	-	-	1	-	3	-	1	1	1	3丁目
-	-	-	-	-	1	-	4	1	3	-	-	4丁目
1	1	2	-	2	6	1	14	3	4	3	4	5丁目
2	-	-	-	-	1	-	2	-	1	-	1	6丁目
-	2	1	2	-	2	1	7	3	-	3	1	中 村
-	1	1	2	-	1	1	3	1	-	1	1	1丁目
-	-	-	-	-	-	-	-	-	-	-	-	2丁目
-	1	-	-	-	1	-	4	2	-	2	-	3丁目
2	1	-	-	-	1	-	3	1	1	1	-	中 村 南
-	-	-	-	-	1	-	-	-	-	-	-	1丁目
1	-	-	-	-	-	-	2	1	1	-	-	2丁目
1	1	-	-	-	-	-	1	-	-	1	-	3丁目
3	4	2	2	1	5	2	13	4	3	3	3	中 村 北
-	-	-	-	-	1	-	2	1	-	1	-	1丁目
-	1	-	-	-	-	-	2	-	-	1	1	2丁目
1	2	1	-	1	2	1	6	2	2	-	2	3丁目
2	1	1	2	-	2	1	3	1	1	1	-	4丁目
4	7	3	1	9	9	1	29	6	6	14	3	桜 台
1	1	-	-	3	2	1	11	1	3	7	-	1丁目
-	3	1	1	3	3	-	-	-	-	-	-	2丁目
1	1	-	-	2	1	-	4	1	-	2	1	3丁目
2	1	1	-	1	2	-	8	2	-	4	2	4丁目
-	1	1	-	-	1	-	3	2	1	-	-	5丁目
-	-	-	-	-	-	-	3	-	2	1	-	6丁目
1	6	3	3	4	15	5	27	8	7	6	6	練 馬
-	3	-	2	2	10	3	21	3	6	6	6	1丁目
-	2	2	1	1	3	-	-	-	-	-	-	2丁目
-	1	-	-	-	1	2	3	3	-	-	-	3丁目
1	-	1	-	1	1	-	3	2	1	-	-	4丁目
1	-	-	-	-	2	1	5	-	1	3	1	向 山
-	-	-	-	-	-	-	1	-	-	-	-	1丁目
1	-	-	-	-	-	-	1	-	-	1	-	2丁目
-	-	-	-	-	1	-	2	-	1	1	-	3丁目
-	-	-	-	-	1	-	2	-	-	1	1	4丁目

者数および年間販売額等

業 (つづき)

産 業 (小 分 類) 別 商 店 数											町 丁 名
59C	59D	599	59E	59F	60	601	60G	60H	60J	602	
電気機 械器具 小売業	その他の 機械器具 小売業	その他の じゅう器 小売業	金物・ 荒物 小売業	他に分類 されない じゅう器 小売業	その他 の 小売業	医薬品 ・ 化粧品 小売業	医薬品 小売業 (調剤 薬局を 除く)	調剤 薬局	化粧品 小売業	農耕 用品 小売業	
182	15	86	73	13	1,356	345	113	162	70	4	総 数
4	1	3	3	-	34	5	1	4	-	-	旭 丘
3	1	3	3	-	29	5	1	4	-	-	1丁目
1	-	-	-	-	5	-	-	-	-	-	2丁目
1	-	1	1	-	19	5	-	5	-	-	小 竹 町
1	-	-	-	-	17	5	-	5	-	-	1丁目
-	-	1	1	-	2	-	-	-	-	-	2丁目
5	1	1	1	-	40	7	2	3	2	-	栄 町
2	-	-	-	-	4	1	1	-	-	1	羽 沢
-	-	-	-	-	-	-	-	-	-	-	1丁目
-	-	-	-	-	2	1	1	-	-	-	2丁目
-	-	-	-	-	2	-	-	-	-	1	3丁目
4	-	-	-	-	18	3	-	1	2	-	豊 玉 上
-	-	-	-	-	5	-	-	-	-	-	1丁目
4	-	-	-	-	13	3	-	1	2	-	2丁目
3	1	1	1	-	23	3	2	-	1	-	豊 玉 中
-	1	-	-	-	5	1	1	-	-	-	1丁目
1	-	1	1	-	8	2	1	-	1	-	2丁目
2	-	-	-	-	7	-	-	-	-	-	3丁目
-	-	-	-	-	3	-	-	-	-	-	4丁目
-	-	-	-	-	3	1	-	1	-	-	豊 玉 南
-	-	-	-	-	1	1	-	1	-	-	1丁目
-	-	-	-	-	2	-	-	-	-	-	2丁目
-	-	-	-	-	-	-	-	-	-	-	3丁目
8	1	4	4	-	53	18	8	7	3	-	豊 玉 北
1	-	-	-	-	3	1	1	-	-	-	1丁目
-	-	-	-	-	2	-	-	-	-	-	2丁目
1	-	-	-	-	2	1	-	-	1	-	3丁目
-	-	-	-	-	4	1	-	1	-	-	4丁目
4	1	2	2	-	28	10	4	4	2	-	5丁目
2	-	2	2	-	14	5	3	2	-	-	6丁目
2	-	1	1	-	8	2	-	2	-	-	中 村
1	-	1	1	-	3	1	-	1	-	-	1丁目
-	-	-	-	-	1	-	-	-	-	-	2丁目
1	-	-	-	-	4	1	-	1	-	-	3丁目
-	-	2	2	-	7	2	2	-	-	-	中 村 南
-	-	1	1	-	1	-	-	-	-	-	1丁目
-	-	-	-	-	2	-	-	-	-	-	2丁目
-	-	1	1	-	4	2	2	-	-	-	3丁目
2	-	-	-	-	31	7	3	3	1	-	中 村 北
-	-	-	-	-	5	-	-	-	-	-	1丁目
-	-	-	-	-	2	1	-	1	-	-	2丁目
2	-	-	-	-	12	3	1	1	1	-	3丁目
-	-	-	-	-	12	3	2	1	-	-	4丁目
9	-	2	2	-	49	10	5	5	-	-	桜 台
1	-	-	-	-	18	3	2	1	-	-	1丁目
2	-	-	-	-	9	2	1	1	-	-	2丁目
2	-	-	-	-	4	1	-	1	-	-	3丁目
3	-	1	1	-	12	3	2	1	-	-	4丁目
1	-	1	1	-	2	-	-	-	-	-	5丁目
-	-	-	-	-	4	1	-	1	-	-	6丁目
9	-	4	4	-	52	14	2	7	5	-	練 馬
4	-	2	2	-	26	9	2	4	3	-	1丁目
3	-	-	-	-	4	1	-	1	-	-	2丁目
1	-	1	1	-	16	4	-	2	2	-	3丁目
1	-	1	1	-	6	-	-	-	-	-	4丁目
-	-	-	-	-	8	-	-	-	-	-	向 山
-	-	-	-	-	2	-	-	-	-	-	1丁目
-	-	-	-	-	2	-	-	-	-	-	2丁目
-	-	-	-	-	3	-	-	-	-	-	3丁目
-	-	-	-	-	1	-	-	-	-	-	4丁目

者数および年間販売額等

業 (つづき)

産業 (小分類) 別 商店数					経営組織別 商店数		売場面積 m ²	従業者数	年間商品 販売額 百万円	町 丁 名
609 他に分類 されない 小売業	60P たばこ ・ 喫煙具 専門 小売業	60D 花・ 植木 小売業	60E 中古品 小売業	60F 他に分類 されない その他の 小売業	法 人	個 人				
455	117	112	56	170	2,125	2,166	390,323	29,161	466,572	総 数
13	3	4	2	4	43	50	6,273	545	14,000	旭 丘
10	2	3	2	3	38	42	5,853	510	13,708	1丁目
3	1	1	-	1	5	8	420	35	293	2丁目
8	1	1	1	5	26	24	2,299	304	4,274	小 竹 町
8	1	1	1	5	20	21	1,933	257	3,734	1丁目
-	-	-	-	-	6	3	366	47	540	2丁目
13	3	3	4	3	62	85	7,752	564	6,122	栄 町
1	-	-	-	1	9	7	957	138	1,726	羽 沢
-	-	-	-	-	2	-	X	15	X	1丁目
-	-	-	-	-	6	3	X	111	X	2丁目
1	-	-	-	1	1	4	413	12	379	3丁目
8	4	1	1	2	26	24	2,568	308	7,508	豊 玉 上
3	2	1	-	-	6	7	855	113	2,045	1丁目
5	2	-	1	2	20	17	1,713	195	5,463	2丁目
9	3	4	1	1	24	42	5,397	427	10,159	豊 玉 中
2	2	-	-	-	3	10	X	51	X	1丁目
2	1	1	-	-	10	12	3,183	170	6,394	2丁目
2	-	2	-	-	8	18	1,194	120	1,164	3丁目
3	-	1	1	1	3	2	X	86	X	4丁目
-	-	-	-	-	7	11	1,266	131	2,569	豊 玉 南
-	-	-	-	-	2	6	350	24	229	1丁目
-	-	-	-	-	3	2	557	49	347	2丁目
-	-	-	-	-	2	3	359	58	1,994	3丁目
13	2	3	3	5	89	63	9,227	995	15,685	豊 玉 北
1	-	-	-	1	7	2	462	58	1,046	1丁目
-	-	-	-	-	3	4	175	40	455	2丁目
-	-	-	-	-	6	8	222	95	2,642	3丁目
2	1	1	-	-	9	5	592	92	1,365	4丁目
6	1	2	2	1	45	37	4,551	426	5,998	5丁目
4	-	-	1	3	19	7	3,225	284	4,179	6丁目
3	3	-	-	-	12	18	1,253	119	1,139	中 村
1	1	-	-	-	5	9	494	48	314	1丁目
1	1	-	-	-	1	2	X	7	X	2丁目
1	1	-	-	-	6	7	X	64	X	3丁目
2	-	1	1	-	14	7	1,677	230	4,757	中 村 南
-	-	-	-	-	2	2	67	20	212	1丁目
1	-	-	1	-	5	2	130	77	2,700	2丁目
1	-	1	-	-	7	3	1,480	133	1,845	3丁目
10	3	2	3	2	42	43	5,957	628	6,763	中 村 北
4	1	1	1	1	4	4	398	68	593	1丁目
1	-	-	-	1	5	3	X	95	X	2丁目
2	2	-	-	-	15	23	2,209	228	1,475	3丁目
3	-	1	2	-	18	13	X	237	X	4丁目
19	3	5	2	9	63	87	6,351	597	7,492	桜 台
6	-	2	2	2	26	26	2,244	212	2,506	1丁目
4	1	-	-	3	7	17	571	50	734	2丁目
1	1	-	-	-	10	6	1,038	119	1,462	3丁目
7	1	3	-	3	15	23	1,865	154	1,980	4丁目
-	-	-	-	-	3	9	471	47	725	5丁目
1	-	-	-	1	2	6	162	15	85	6丁目
22	5	7	5	5	76	84	16,953	1,131	17,776	練 馬
9	1	5	1	2	51	44	14,288	825	14,413	1丁目
3	1	1	1	-	6	13	538	43	311	2丁目
7	2	1	3	1	11	18	1,223	139	1,583	3丁目
3	1	-	-	2	8	9	904	124	1,469	4丁目
4	1	-	-	3	10	11	X	106	X	向 山
-	-	-	-	-	1	3	X	37	X	1丁目
2	1	-	-	1	3	4	X	37	X	2丁目
1	-	-	-	1	5	1	325	19	155	3丁目
1	-	-	-	1	1	3	245	13	208	4丁目

38 町丁別商店数(産業別)、従業

(2) 小売

町丁名	産業(小分類)別商店数										
	55 ~ 60 小売業	55 各種商品 小売業	551 百貨店、 総合 スーパー	559 その他の 各種商品 小売業 (従業者が 常時 50人未満)	56 織物・ 衣服の 身の回り 品小売業	561 呉服・ 服地・ 寝具 小売業	562 男子服 小売業	563 婦人・ 子供服 小売業	564 靴・ 履物 小売業	569 その他の織 物・衣服・ 身の回り 品小売業	57 飲食品 小売業
旭町	55	-	-	-	5	-	-	4	-	1	27
1丁目	31	-	-	-	3	-	-	3	-	-	15
2丁目	6	-	-	-	-	-	-	-	-	-	4
3丁目	18	-	-	-	2	-	-	1	-	1	8
土支田	65	-	-	-	5	1	3	1	-	-	28
1丁目	17	-	-	-	2	1	1	-	-	-	5
2丁目	15	-	-	-	-	-	-	-	-	-	8
3丁目	17	-	-	-	1	-	-	1	-	-	10
4丁目	16	-	-	-	2	-	2	-	-	-	5
富士見台	100	-	-	-	16	3	2	6	2	3	50
1丁目	7	-	-	-	-	-	-	-	-	-	5
2丁目	73	-	-	-	15	3	2	5	2	3	35
3丁目	9	-	-	-	-	-	-	-	-	-	5
4丁目	11	-	-	-	1	-	-	1	-	-	5
南田中	34	-	-	-	3	-	2	-	-	1	7
1丁目	7	-	-	-	-	-	-	-	-	-	1
2丁目	8	-	-	-	2	-	1	-	-	1	-
3丁目	8	-	-	-	1	-	1	-	-	-	2
4丁目	5	-	-	-	-	-	-	-	-	-	1
5丁目	6	-	-	-	-	-	-	-	-	-	3
高野台	51	-	-	-	3	1	-	-	1	1	27
1丁目	19	-	-	-	-	-	-	-	-	-	12
2丁目	8	-	-	-	-	-	-	-	-	-	6
3丁目	10	-	-	-	3	1	-	-	1	1	4
4丁目	9	-	-	-	-	-	-	-	-	-	3
5丁目	5	-	-	-	-	-	-	-	-	-	2
谷原	67	-	-	-	5	2	-	3	-	-	21
1丁目	16	-	-	-	1	-	-	1	-	-	1
2丁目	14	-	-	-	1	-	-	1	-	-	5
3丁目	7	-	-	-	1	-	-	1	-	-	3
4丁目	4	-	-	-	-	-	-	-	-	-	3
5丁目	21	-	-	-	2	2	-	-	-	-	7
6丁目	5	-	-	-	-	-	-	-	-	-	2
三原台	33	-	-	-	1	-	-	-	1	-	18
1丁目	16	-	-	-	-	-	-	-	-	-	11
2丁目	8	-	-	-	-	-	-	-	-	-	4
3丁目	9	-	-	-	1	-	-	-	1	-	3
石神井町	245	1	1	-	45	5	5	27	3	5	89
1丁目	8	-	-	-	1	-	-	-	-	1	4
2丁目	50	1	1	-	6	1	-	2	1	2	20
3丁目	110	-	-	-	30	3	4	20	2	1	36
4丁目	20	-	-	-	2	1	-	-	-	1	10
5丁目	11	-	-	-	1	-	-	1	-	-	3
6丁目	13	-	-	-	3	-	-	3	-	-	4
7丁目	17	-	-	-	2	-	1	1	-	-	6
8丁目	16	-	-	-	-	-	-	-	-	-	6
石神井台	119	-	-	-	6	1	1	2	1	1	57
1丁目	4	-	-	-	1	-	-	1	-	-	2
2丁目	11	-	-	-	1	-	1	-	-	-	7
3丁目	22	-	-	-	1	1	-	-	-	-	12
4丁目	10	-	-	-	-	-	-	-	-	-	5
5丁目	20	-	-	-	-	-	-	-	-	-	12
6丁目	16	-	-	-	1	-	-	-	-	1	4
7丁目	26	-	-	-	2	-	-	1	1	-	9
8丁目	10	-	-	-	-	-	-	-	-	-	6
上石神井	171	-	-	-	24	4	5	8	2	5	73
1丁目	84	-	-	-	13	2	3	6	-	2	38
2丁目	35	-	-	-	5	1	-	1	2	1	13
3丁目	26	-	-	-	3	-	2	-	-	1	11
4丁目	26	-	-	-	3	1	-	1	-	1	11
上石神井南町	2	-	-	-	1	-	-	1	-	-	-

者数および年間販売額等

業 (つづき)

産 業 (小 分 類) 別 商 店 数											町 丁 名
59C	59D	599	59E	59F	60	601	60G	60H	60J	602	
電気機 械器具 小売業	その他の 機械器具 小売業	その他の じゅう器 小売業	金物・ 荒物 小売業	他に分類 されない じゅう器 小売業	その他 の 小売業	医薬品 ・ 化粧品 小売業	医薬品 小売業 (調剤 薬局を 除く)	調剤 薬局	化粧品 小売業	農耕 用品 小売業	
3	-	-	-	-	15	4	3	-	1	-	旭 町 1丁目 2丁目 3丁目
2	-	-	-	-	7	1	1	-	-	-	
1	-	-	-	-	2	2	2	-	-	-	
1	-	-	-	-	6	1	-	-	1	-	土 支 田 1丁目 2丁目 3丁目 4丁目
3	-	1	1	-	17	5	2	2	1	-	
1	-	-	-	-	3	1	1	-	-	-	
1	-	-	-	-	3	2	1	1	-	-	
-	-	-	-	-	4	1	-	-	1	-	富 士 見 台 1丁目 2丁目 3丁目 4丁目
1	-	1	1	-	7	1	-	1	-	-	
4	-	1	1	-	23	5	2	2	1	-	
-	-	-	-	-	1	-	-	-	-	-	
2	-	1	1	-	18	5	2	2	1	-	南 田 中 1丁目 2丁目 3丁目 4丁目 5丁目
1	-	-	-	-	2	-	-	-	-	-	
1	-	-	-	-	2	-	-	-	-	-	
1	-	-	-	-	2	-	-	-	-	-	
2	-	2	2	-	13	1	-	1	-	-	高 野 台 1丁目 2丁目 3丁目 4丁目 5丁目
-	-	1	1	-	2	-	-	-	-	-	
-	-	-	-	-	6	1	-	1	-	-	
2	-	1	1	-	1	-	-	-	-	-	
-	-	-	-	-	2	-	-	-	-	-	
-	-	-	-	-	2	-	-	-	-	-	谷 原 1丁目 2丁目 3丁目 4丁目 5丁目 6丁目
1	-	-	-	-	11	3	-	3	-	-	
-	-	-	-	-	6	3	-	3	-	-	
-	-	-	-	-	-	-	-	-	-	-	
1	-	-	-	-	2	-	-	-	-	-	
-	-	-	-	-	2	-	-	-	-	-	三 原 台 1丁目 2丁目 3丁目
-	-	-	-	-	1	-	-	-	-	-	
2	1	2	2	-	12	1	1	-	-	-	
1	-	-	-	-	2	-	-	-	-	-	
1	-	1	1	-	2	-	-	-	-	-	
-	-	-	-	-	1	-	-	-	-	-	石 神 井 町 1丁目 2丁目 3丁目 4丁目 5丁目 6丁目 7丁目 8丁目
-	1	1	1	-	6	1	1	-	-	-	
-	-	-	-	-	1	-	-	-	-	-	
2	-	1	1	-	7	3	1	2	-	-	
1	-	-	-	-	3	1	-	1	-	-	
-	-	-	-	-	2	1	-	1	-	-	
1	-	1	1	-	2	1	1	-	-	-	
8	-	5	4	1	84	26	7	11	8	1	
-	-	-	-	-	2	2	-	2	-	-	石 神 井 台 1丁目 2丁目 3丁目 4丁目 5丁目 6丁目 7丁目 8丁目
2	-	1	1	-	18	6	3	2	1	-	
4	-	2	1	1	35	12	2	4	6	-	
1	-	-	-	-	5	3	-	2	1	1	
-	-	-	-	-	5	1	-	1	-	-	
-	-	-	-	-	5	-	-	-	-	-	
1	-	1	1	-	6	-	-	-	-	-	
-	-	1	1	-	8	2	2	-	-	-	
5	1	3	3	-	39	8	3	5	-	-	上 石 神 井 1丁目 2丁目 3丁目 4丁目 5丁目 6丁目 7丁目 8丁目
-	-	-	-	-	1	-	-	-	-	-	
1	-	1	1	-	1	-	-	-	-	-	
-	-	1	1	-	7	2	-	2	-	-	
-	-	-	-	-	4	1	1	-	-	-	
-	-	-	-	-	7	2	1	1	-	-	
2	1	1	1	-	6	1	-	1	-	-	
2	-	-	-	-	10	2	1	1	-	-	
-	-	-	-	-	3	-	-	-	-	-	上石神井南町
8	-	2	1	1	54	12	3	6	3	-	
2	-	1	-	1	27	6	3	2	1	-	
1	-	-	-	-	14	3	-	2	1	-	
3	-	1	1	-	4	2	-	1	1	-	
2	-	-	-	-	9	1	-	1	-	-	
-	-	-	-	-	1	1	1	-	-	-	

者数および年間販売額等

業(つづき)

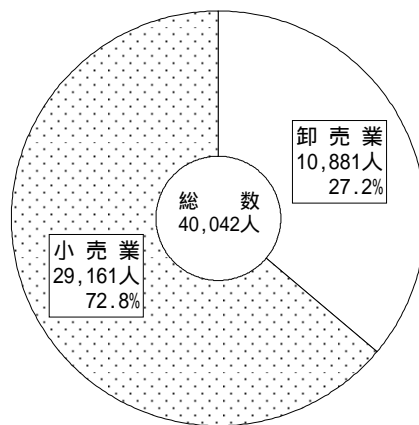
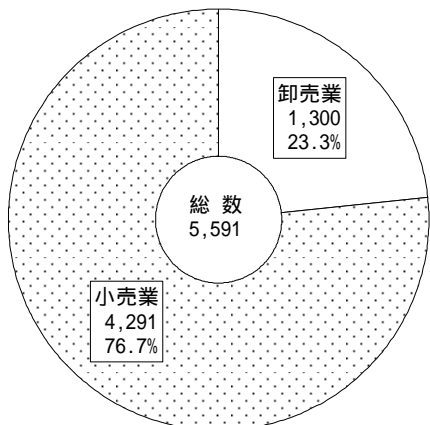
産業(小分類)別商店数					経営組織別商店数		売場面積 m ²	従業者数	年間商品 販売額 百万円	町丁名
609 他に分類 されない 小売業	60P たばこ ・ 喫煙具 専門 小売業	60D 花・ 植木 小売業	60E 中古品 小売業	60F 他に分類 されない その他の 小売業	法人	個人				
8	4	1	-	3	24	31	2,346	425	11,433	旭 町
4	2	-	-	2	16	15	1,398	289	10,326	1丁目
-	-	-	-	-	2	4	X	17	X	2丁目
4	2	1	-	1	6	12	X	119	X	3丁目
9	3	3	2	1	22	43	4,390	430	6,605	土 支 田
1	-	1	-	-	8	9	419	99	1,914	1丁目
-	-	-	-	-	6	9	2,576	174	2,849	2丁目
3	1	-	2	-	3	14	619	84	881	3丁目
5	2	2	-	1	5	11	776	73	961	4丁目
6	1	2	1	2	31	69	3,797	396	3,578	富 士 見 台
1	-	-	-	1	3	4	X	38	X	1丁目
4	1	2	1	-	24	49	2,793	284	2,194	2丁目
1	-	-	-	1	2	7	X	22	X	3丁目
-	-	-	-	-	2	9	517	52	530	4丁目
5	1	3	-	1	18	16	6,217	287	9,169	南 田 中
1	-	1	-	-	3	4	273	39	693	1丁目
2	1	1	-	-	5	3	1,881	63	1,209	2丁目
-	-	-	-	-	4	4	3,813	68	5,700	3丁目
1	-	1	-	-	3	2	68	38	849	4丁目
1	-	-	-	1	3	3	182	79	717	5丁目
3	1	1	-	1	39	12	11,600	702	16,689	高 野 台
1	-	1	-	-	18	1	X	369	X	1丁目
-	-	-	-	-	5	3	2,379	140	2,920	2丁目
1	1	-	-	-	4	6	X	24	X	3丁目
-	-	-	-	-	8	1	266	128	6,072	4丁目
1	-	-	-	1	4	1	437	41	417	5丁目
4	1	-	-	3	47	20	3,593	641	15,956	谷 原
-	-	-	-	-	13	3	278	159	5,631	1丁目
2	1	-	-	1	11	3	409	89	2,561	2丁目
-	-	-	-	-	4	3	99	55	1,799	3丁目
-	-	-	-	-	4	-	539	83	1,732	4丁目
1	-	-	-	1	12	9	2,079	229	3,962	5丁目
1	-	-	-	1	3	2	189	26	271	6丁目
3	1	-	-	2	12	21	2,912	263	2,540	三 原 台
1	-	-	-	1	5	11	856	66	588	1丁目
1	-	-	-	1	3	5	300	32	575	2丁目
1	1	-	-	-	4	5	1,756	165	1,377	3丁目
23	5	7	1	10	139	106	20,187	2,032	22,007	石 神 井 町
-	-	-	-	-	6	2	296	24	385	1丁目
3	-	3	-	-	31	19	7,540	564	7,763	2丁目
10	1	3	-	6	71	39	5,665	816	7,672	3丁目
-	-	-	-	-	10	10	4,212	226	3,319	4丁目
2	-	1	-	1	6	5	X	223	X	5丁目
2	1	-	-	1	4	9	X	46	X	6丁目
4	2	-	-	2	6	11	735	67	748	7丁目
2	1	-	1	-	5	11	610	66	606	8丁目
14	2	5	-	7	44	75	13,302	841	12,585	石 神 井 台
-	-	-	-	-	1	3	98	8	89	1丁目
-	-	-	-	-	3	8	2,258	137	1,964	2丁目
4	1	1	-	2	5	17	X	76	X	3丁目
2	-	1	-	1	7	3	5,942	265	4,531	4丁目
3	-	1	-	2	8	12	997	90	1,010	5丁目
2	-	1	-	1	7	9	972	56	572	6丁目
3	1	1	-	1	11	15	X	161	X	7丁目
-	-	-	-	-	2	8	X	48	X	8丁目
17	6	4	3	4	86	85	11,368	1,047	13,088	上 石 神 井
9	2	3	1	3	45	39	5,405	592	6,298	1丁目
6	3	1	1	1	16	19	X	170	X	2丁目
-	-	-	-	-	13	13	2,673	185	2,895	3丁目
2	1	-	1	-	12	14	X	100	X	4丁目
-	-	-	-	-	-	2	X	4	X	上石神井南町

商業のすがた (平成16年6月1日現在)

商店数等の商業二部門別構成比

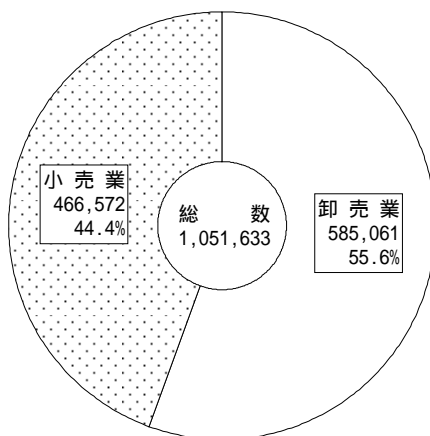
商店数

従業者数



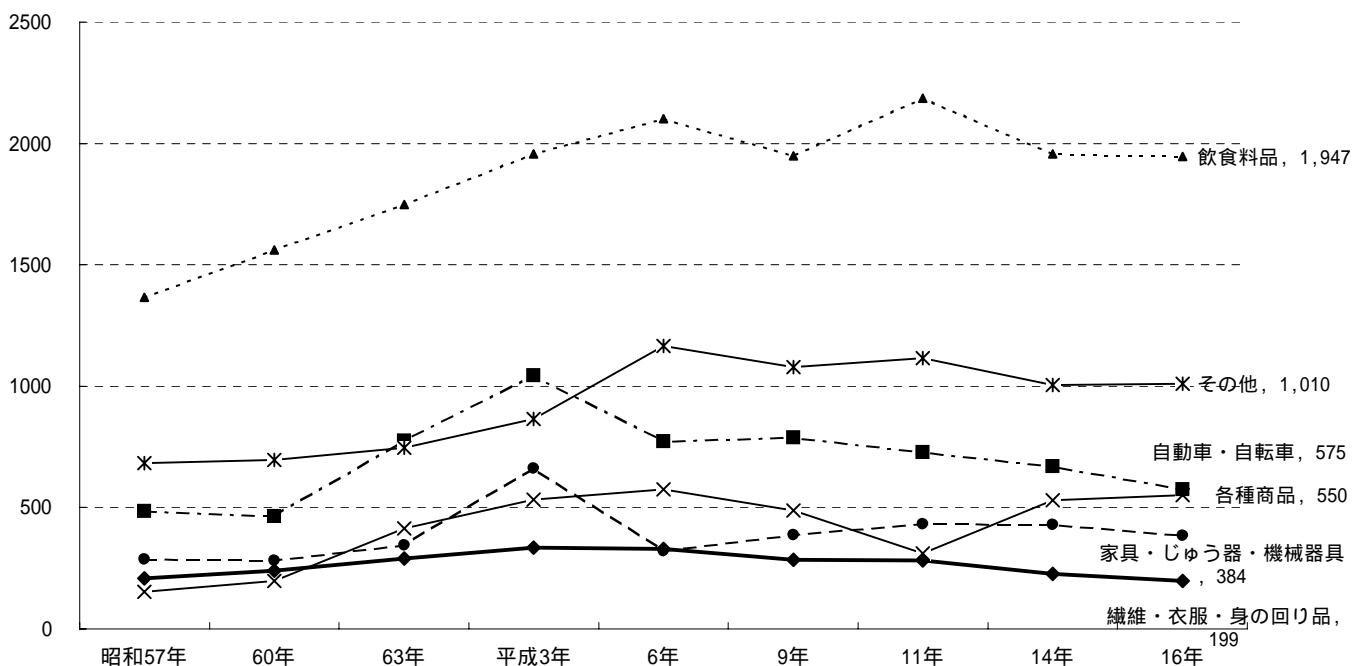
年間販売額

(単位:金額百万円)



小売業の各業種の年間販売額の推移

(億円)



注：昭和57、63年、平成9、14、16年は6月1日、昭和60年は5月1日、平成3、6、11年は7月1日現在の調査期日である。