

# 練馬区統計書

平成19年版(2007年版)

練馬区

## 凡 例

1 この統計書は、特別の表示がないかぎり練馬区を範囲とし、人口・産業・社会および教育などの各分野における重要かつ基本的な統計資料を総合的に集録した。

なお、統計表には、ほかの区域と区別する必要がないかぎり「練馬区」の名称を省略した。

2 この統計書は、平成19年または平成18年度の統計資料を基準に集録し、あわせて以前のものも比較対照のため掲載した。

3 統計表の基準時点・期間は、つぎによる。

「年次」…………… 暦年間(1月～12月)

「年度」…………… 会計年度間(4月～翌年3月)

「年月日」…………… 記載期日現在

4 統計表中の符号の用法は、つぎによる。

「-」…………… 皆無、または定義上該当数字がないもの

「…」…………… 資料なし(不詳)

「0」または「0.0」…………… 単位未満で四捨五入数値が0になったもの

「X」…………… 該当数値の公表をさし控えたもの

「 」…………… 増加率、増減数等の項目において減少しているもの

なお、「イタリック体数字」は秘匿された数値(x)を含む。

5 統計表中の数値の単位未満は、四捨五入することを原則とした。したがって、合計と内訳が一致しない場合もある。

6 統計資料の出所は、統計表下部に資料作成機関、「 」内に資料出典物名を表示した。

なお、練馬区の各部課において作成した場合には、「練馬区」の名称を省略した。

照会先  
東京都練馬区豊玉北六丁目12番1号  
練馬区総務部総務課統計係  
電話：03(3993)1111(代表)

# 統計図表

3 統計図表

1 日あたりの数字

出生	15.9 人	死亡	12.5 人	婚姻届出	12.1 組
10年前	16.3 人	10年前	9.9 人	10年前	13.3 組
20年前	17.8 人	20年前	7.3 人	20年前	12.2 組

転入	118.5 人	転出	108.8 人	離婚届出	3.9 組
10年前	129.2 人	10年前	125.7 人	10年前	3.6 組
20年前	141.6 人	20年前	120.4 人	20年前	2.5 組

犯罪発生	31.4 件	交通事故発生	8.6 件	火災発生	0.6 件
10年前	28.4 件	10年前	6.6 件	10年前	0.8 件
20年前	27.4 件	20年前	3.8 件	20年前	0.7 件

たばこの販売 *	145,186 箱	図書貸出 *	13,878 冊	救急出場	82.8 件
10年前	174,566 箱	10年前	12,319 冊	10年前	54.1 件
20年前	161,471 箱	20年前	5,531 冊	20年前	34.5 件

\*は平成18年度、他は平成18年の数値

## 1 世帯あたりの数字

※ 各項目に掲げた基準日・基準年（度）の数値を、その年（度）の10月1日現在の世帯数で割って算出した。

世帯人員	2.1 人 (平成19年10月1日) 10年前 2.3 人 20年前 2.6 人	区の予算 (一般会計当初) 615,516 円 (平成19年度) 10年前 639,331 円 20年前 447,660 円	区職員数	63.7 世帯に1人 (平成19年8月1日) 10年前 51.8 世帯に1人 20年前 45.3 世帯に1人	
特別区税負担額	184,890 円 (平成18年度) 10年前 209,972 円 20年前 195,015 円	公園面積	5.9 m <sup>2</sup> (平成19年4月1日) 10年前 6.2 m <sup>2</sup> 20年前 5.8 m <sup>2</sup>	自動車台数	1.2 世帯に1台 (平成19年3月31日) 10年前 1.0 世帯に1台 20年前 0.9 世帯に1台
年間ごみ収集量	0.52 t (平成18年度) 10年前 0.80 t 20年前 1.07 t	年間都市ガス 使用量	489.7 m <sup>3</sup> (平成18年) 10年前 493.5 m <sup>3</sup> 20年前 410.8 m <sup>3</sup>	年間水道 使用量	214.3 m <sup>3</sup> (平成18年度) 10年前 241.2 m <sup>3</sup> 20年前 237.4 m <sup>3</sup>
医療施設数	568.7 世帯に1施設 (平成18年度) 10年前 556.9 世帯に1施設 20年前 520.5 世帯に1施設 ※歯科診療所・助産施設を除く	医師	337.7 世帯に1人 (平成18年12月31日) 10年前 376.9 世帯に1人 20年前 419.5 世帯に1人 ※歯科医師を除く	郵便物配達数 (1日平均)	1.3 通 (平成18年度) 10年前 1日平均 1.5 通 20年前 1日平均 1.1 通

## 練馬区 の 現 況

面 積 ・ 人 口			
面 積	48.16	km <sup>2</sup>	(H19.10.1現在)
世 帯 数	323,792	世帯	(H19.10.1現在)
人 口 (住民基本台帳)	683,542	人	(H19.10.1現在)
男	339,259	人	(H19.10.1現在)
女	344,283	人	(H19.10.1現在)
人 口 密 度	14,193	人/km <sup>2</sup>	(H19.10.1現在)
外 国 人 登 録 数	12,361	人	(H18.12.28現在)
人 口 (国勢調査)	692,339	人	(H17.10.1現在)
屋 間 人 口 (国勢調査)	507,286	人	(H12.10.1現在)
人 口 の 増 加	4,993	人	(H18年1年間)
転 入 人 口	43,239	人	(H18年1年間)
転 出 人 口	39,716	人	(H18年1年間)
出 生 数	5,801	人	(H18年1年間)
死 亡 数	4,573	人	(H18年1年間)
婚 姻 届 出 数	4,432	組	(H18年1年間)
離 婚 届 出 数	1,435	組	(H18年1年間)

産 業			
事 業 所 数	21,553	事業所	(H18.10.1現在)
従 業 者 数	179,583	人	(H18.10.1現在)
商 店 数 (小売業)	4,291	店	(H16.6.1現在)
年 間 商 品 販 売 額 (小売業)	466,572	百万円	(H16.6.1現在)
工 場 数	735	工場	(H17.12.31現在)
製 造 品 出 荷 額 等	96,433	百万円	(H17.12.31現在)
農 家 数 (販売農家のみ)	372	戸	(H17.2.1現在)
農 家 経 営 耕 地 総 面 積 (販売農家のみ)	21,696	a	(H17.2.1現在)
労 働 組 合 数	117	組合	(H18.6.30現在)
労 働 組 合 組 員 数	24,909	人	(H18.6.30現在)

財 政			
区 予 算 額	342,387,438	千円	(H19年度当初)
一 般 会 計	199,299,048	千円	(H19年度当初)
特 別 会 計	143,088,390	千円	(H19年度当初)
区 有 財 産	116,459,220	万円	(H19.3.31現在)
特 別 区 税 調 定 額	63,019,820	千円	(平成18年度)
都 税 調 定 額	85,120,348	千円	(平成18年度)
国 税 徴 収 決 定 済 額	174,261,604	千円	(平成18年度)

教 育 ・ 文 化			
幼 稚 園 数	47	園	(H18.5.1現在)
幼 稚 園 園 児 数	11,501	人	(H18.5.1現在)
小 学 校 数	71	校	(H18.5.1現在)
小 学 校 児 童 数	34,932	人	(H18.5.1現在)
中 学 校 数	39	校	(H18.5.1現在)
中 学 校 生 徒 数	14,959	人	(H18.5.1現在)
高 等 学 校 数	14	校	(H18.5.1現在)
高 等 学 校 生 徒 数	9,440	人	(H18.5.1現在)
美 術 館 収 蔵 作 品 数	1,773	点	(H19.3.31現在)
体 育 館 数	6	館	(H19.3.31現在)
体 育 館 利 用 者 数	1,132,819	人	(H18年度)
図 書 館 数	11	館	(H19.3.31現在)
図 書 館 蔵 書 数	1,412,918	冊	(H19.3.31現在)

社 会 保 障			
国 民 健 康 保 険 被 保 険 者 数	258,253	人	(H19.3.31現在)
介 護 保 険 第 1 号 被 保 険 者 数	127,133	人	(H19.3.31現在)
国 民 年 金 被 保 険 者 数	188,064	人	(H19.3.31現在 抛出年金)
受 給 権 者 数	105,941	人	(H19.3.31現在 抛出年金)

## 福 祉

生活保護世帯数	8,491 世帯	(H19. 3. 31現在)
保育園数	80 園	(H19. 4. 1現在)
学童クラブ数	89 ヶ所	(H18.10.31現在)

## 衛 生 ・ 環 境

病院・ 一般診療所数	560 ヶ所	(H18.12.31現在)
歯科診療所数	459 ヶ所	(H18.12.31現在)
ごみ収集量	164,826 t	(H18年度)
公害苦情受付件数	155 件	(H18年度)
光化学スモッグ 注意報発令回数	12 回	(H18年度)

## 道 路 ・ 公 園

道路総延長	1,443,138 m	(H19. 4. 1現在)
道路総面積	8,348,763 m <sup>2</sup>	(H19. 4. 1現在)
公園数	614 ヶ所	(H19. 4. 1現在)
公園面積	1,905,647 m <sup>2</sup>	(H19. 4. 1現在)

## ガ ス ・ 水 道

ガス使用量	155,949 千m <sup>3</sup>	(H18年度)
上水道使用量	68,235 千m <sup>3</sup>	(H18年度)
下水道普及人口	692,899 人	(H19. 3. 31現在)

## 運 輸 ・ 通 信

登録自動車台数	183,722 台	(H19. 3. 31現在)
郵便局数	62 局	(H18. 3. 31現在)
内国郵便物引受数 (1日平均)	229,019 通	(H18年度)
内国郵便物配達数 (1日平均)	409,643 通	(H18年度)

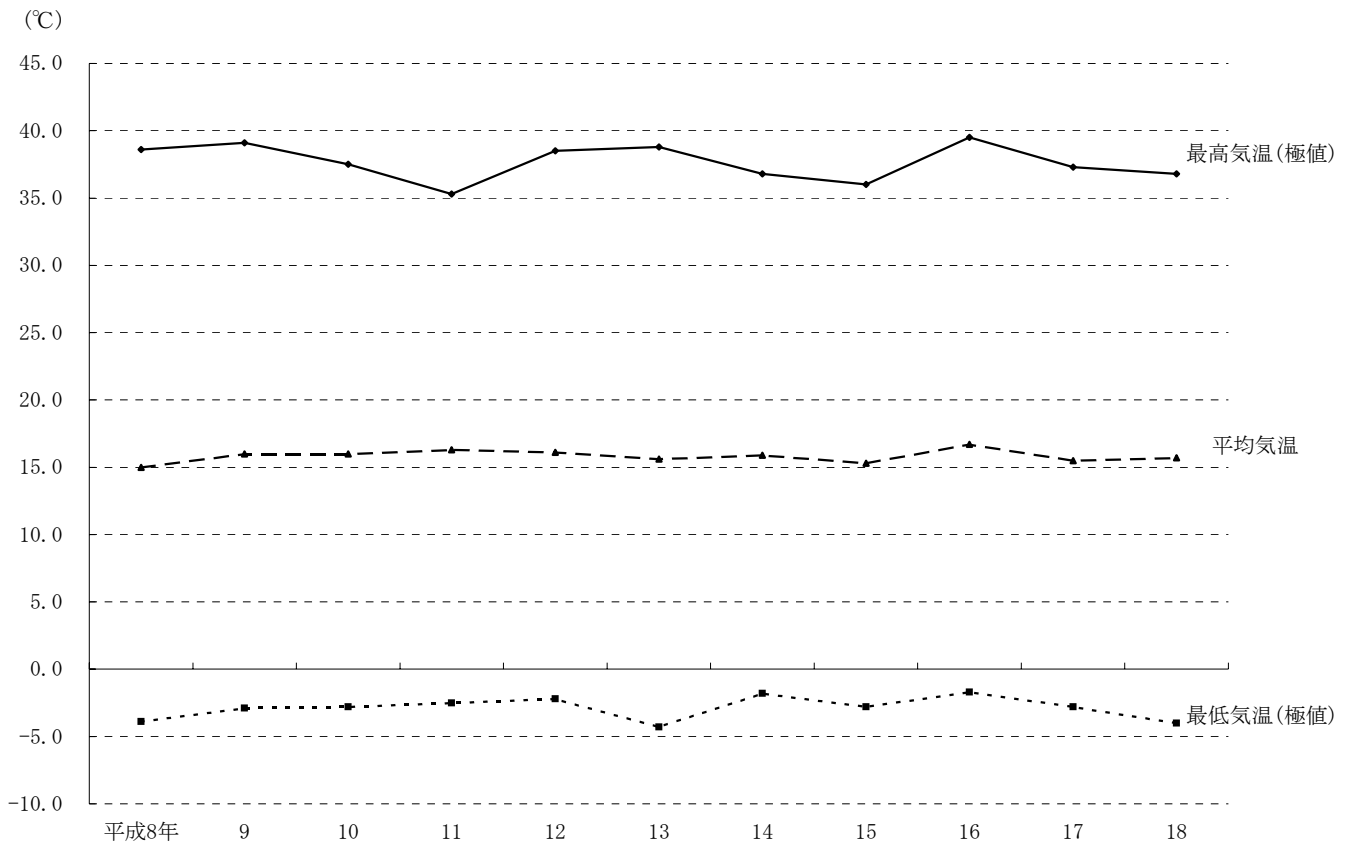
## 警 察 ・ 消 防

刑法犯発生件数	11,457 件	(H18年1年間)
交通事故発生件数	3,145 件	(H18年1年間)
火災発生件数	205 件	(H18年1年間)
救急出場件数	30,239 件	(H18年1年間)

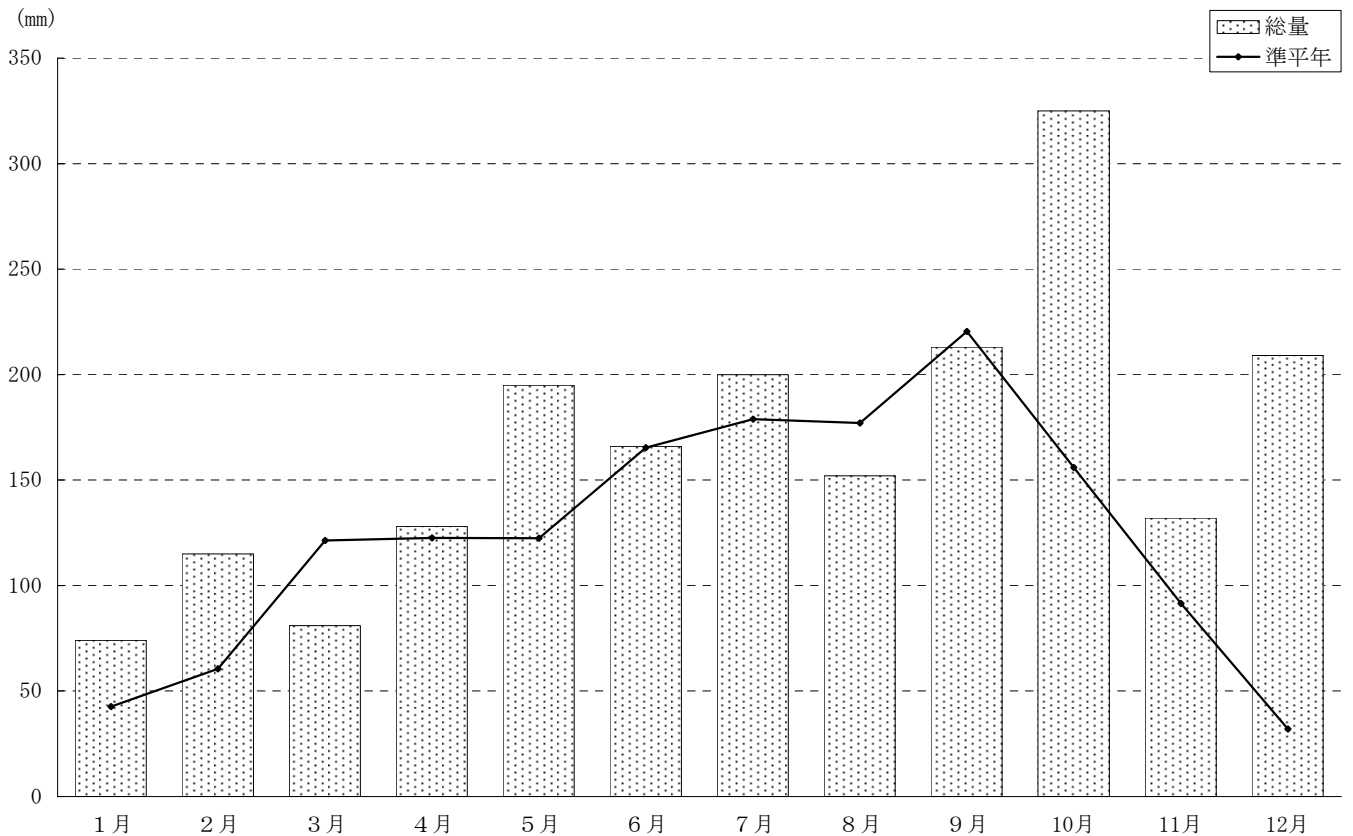
# 1 土地 · 気象



### 気温の推移 (平成8~18年分)



### 降水量(総量・準平年) (平成18年分)



1 町丁別土地面積

(単位:面積km<sup>2</sup>)

(平成19年10月1日現在)

町丁名	面積	町丁名	面積	町丁名	面積	町丁名	面積
総数	48.160						
旭丘	0.412	貫井	1.071	旭町	0.771	下石神井	1.167
1丁目	0.219	1丁目	0.207	1丁目	0.246	1丁目	0.166
2丁目	0.193	2丁目	0.184	2丁目	0.296	2丁目	0.214
小竹町	0.518	3丁目	0.267	3丁目	0.229	3丁目	0.173
1丁目	0.248	4丁目	0.267	土支田	1.183	4丁目	0.225
2丁目	0.270	5丁目	0.146	1丁目	0.244	5丁目	0.159
栄町	0.167	錦	0.353	2丁目	0.293	6丁目	0.230
羽沢	0.466	1丁目	0.201	3丁目	0.312	立野町	0.358
1丁目	0.071	2丁目	0.152	4丁目	0.334	関町東	0.319
2丁目	0.230	氷川台	0.783	富士見台	0.961	1丁目	0.223
3丁目	0.165	1丁目	0.149	1丁目	0.168	2丁目	0.096
豊玉上	0.313	2丁目	0.161	2丁目	0.232	関町南	1.050
1丁目	0.175	3丁目	0.232	3丁目	0.257	1丁目	0.173
2丁目	0.138	4丁目	0.241	4丁目	0.304	2丁目	0.278
豊玉中	0.540	平和台	0.726	南田中	0.929	3丁目	0.272
1丁目	0.135	1丁目	0.198	1丁目	0.174	4丁目	0.327
2丁目	0.155	2丁目	0.158	2丁目	0.171	関町北	1.346
3丁目	0.147	3丁目	0.200	3丁目	0.189	1丁目	0.142
4丁目	0.103	4丁目	0.170	4丁目	0.202	2丁目	0.206
豊玉南	0.459	早宮	1.188	5丁目	0.193	3丁目	0.362
1丁目	0.109	1丁目	0.329	高野台	0.925	4丁目	0.353
2丁目	0.155	2丁目	0.311	1丁目	0.196	5丁目	0.283
3丁目	0.195	3丁目	0.295	2丁目	0.164	東大泉	2.433
豊玉北	0.815	4丁目	0.253	3丁目	0.238	1丁目	0.270
1丁目	0.121	春日町	1.761	4丁目	0.144	2丁目	0.418
2丁目	0.120	1丁目	0.395	5丁目	0.183	3丁目	0.324
3丁目	0.156	2丁目	0.306	谷原	1.133	4丁目	0.225
4丁目	0.154	3丁目	0.245	1丁目	0.232	5丁目	0.351
5丁目	0.143	4丁目	0.307	2丁目	0.141	6丁目	0.443
6丁目	0.121	5丁目	0.261	3丁目	0.163	7丁目	0.403
中村	0.498	6丁目	0.247	4丁目	0.191	西大泉町	0.002
1丁目	0.148	高松	1.384	5丁目	0.228	西大泉	1.819
2丁目	0.156	1丁目	0.229	6丁目	0.178	1丁目	0.274
3丁目	0.194	2丁目	0.208	三原台	0.629	2丁目	0.330
中村南	0.515	3丁目	0.218	1丁目	0.238	3丁目	0.298
1丁目	0.216	4丁目	0.229	2丁目	0.156	4丁目	0.351
2丁目	0.168	5丁目	0.236	3丁目	0.235	5丁目	0.383
3丁目	0.131	6丁目	0.264	石神井町	1.936	6丁目	0.183
中村北	0.449	北町	1.637	1丁目	0.237	南大泉	1.802
1丁目	0.122	1丁目	0.261	2丁目	0.276	1丁目	0.333
2丁目	0.125	2丁目	0.251	3丁目	0.163	2丁目	0.281
3丁目	0.080	3丁目	0.134	4丁目	0.196	3丁目	0.338
4丁目	0.122	4丁目	0.249	5丁目	0.302	4丁目	0.366
桜台	1.387	5丁目	0.139	6丁目	0.208	5丁目	0.363
1丁目	0.206	6丁目	0.178	7丁目	0.248	6丁目	0.121
2丁目	0.244	7丁目	0.210	8丁目	0.306	大泉町	2.081
3丁目	0.286	8丁目	0.215	石神井台	2.245	1丁目	0.496
4丁目	0.151	田柄	1.664	1丁目	0.367	2丁目	0.468
5丁目	0.241	1丁目	0.275	2丁目	0.314	3丁目	0.410
6丁目	0.259	2丁目	0.400	3丁目	0.312	4丁目	0.344
練馬	0.795	3丁目	0.319	4丁目	0.285	5丁目	0.227
1丁目	0.206	4丁目	0.415	5丁目	0.261	6丁目	0.136
2丁目	0.268	5丁目	0.255	6丁目	0.224	大泉学園町	3.216
3丁目	0.134	光が丘	1.674	7丁目	0.225	1丁目	0.235
4丁目	0.187	1丁目	0.071	8丁目	0.257	2丁目	0.333
向山	0.755	2丁目	0.257	上石神井	1.348	3丁目	0.363
1丁目	0.091	3丁目	0.288	1丁目	0.340	4丁目	0.383
2丁目	0.155	4丁目	0.610	2丁目	0.309	5丁目	0.384
3丁目	0.286	5丁目	0.164	3丁目	0.345	6丁目	0.427
4丁目	0.223	6丁目	0.078	4丁目	0.354	7丁目	0.400
		7丁目	0.206	上石神井南町	0.177	8丁目	0.355
						9丁目	0.336

資料：総務部総務課、区民部戸籍住民課

## 2 地目別土地面積

(単位:面積a)

(各年1月1日現在)

年次	総数	宅地				田
		計	商業地区	工業地区	住宅地区	
平成15年	315,321	277,449	431	—	277,017	—
16	315,296	278,646	431	—	278,215	—
17	315,375	279,453	439	—	279,014	—
18	315,186	280,293	425	—	279,868	—
19	315,002	280,804	422	-	280,382	-

年次	畑	山林	原野	池沼	雑種地	免税点未満
平成15年	30,633	711	—	7	6,323	199
16	29,486	619	—	7	6,329	209
17	28,792	595	—	7	6,311	217
18	27,898	555	—	7	6,230	203
19	27,131	521	-	-	6,327	219

注：(1) 数値は、固定資産税の対象となる評価面積である。このため河川、学校用地、公立グラウンド等の公有地および神社、仏閣の敷地等の面積は含まれない。  
 (2) 「雑種地」とは、宅地、田、畑、山林、原野、池沼以外の土地で野球場、テニスコート、ゴルフ場、運動場、高圧鉄塔敷地、軌道用地等をいう。  
 (3) 「免税点未満」とは、土地に対して課する固定資産の課税標準となるべき額が30万円に満たないものである。

資料：東京都主税局資産税部固定資産税課

## 3 気象

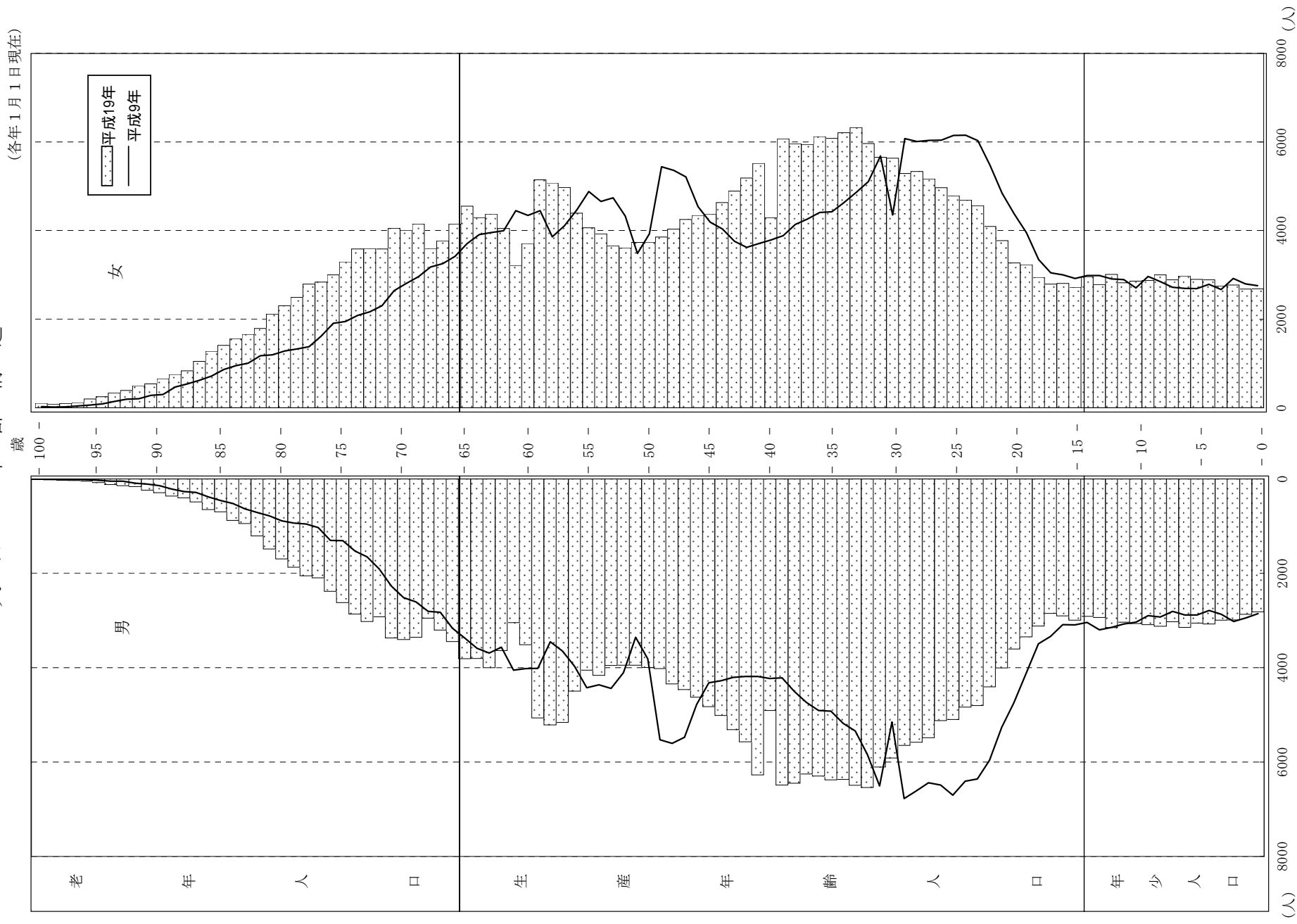
年次および月次	平均気温		最高気温			最低気温			降水量		日照時間
	平均	準平年	極値	平均	準平年	極値	平均	準平年	総量	準平年	
	℃	℃	℃	℃	℃	℃	℃	℃	mm	mm	時間
平成14年	15.9	15.2	36.8	20.4	19.6	-1.8	12.1	11.4	1,354.0	1,490.8	1,719.4
15	15.3	15.2	36.0	19.8	19.6	-2.8	11.6	11.4	1,776.0	1,490.8	1,509.0
16	16.7	15.2	39.5	21.5	19.6	-1.7	12.6	11.4	1,790.0	1,490.8	1,916.8
17	15.5	15.2	37.3	20.3	19.6	-2.8	11.5	11.4	1,456.0	1,490.8	1,744.2
18	15.7	15.2	36.8	20.1	19.6	-4.0	12.1	11.4	1,990.0	1,490.8	1,418.4
平成18年1月	3.8	4.5	15.1	8.2	9.2	-2.7	0.1	0.4	74.0	42.6	159.8
2	5.6	5.1	21.1	10.3	9.7	-4.0	1.7	1.0	115.0	60.5	117.1
3	9.2	8.2	20.3	14.5	12.8	-0.6	4.5	4.0	81.0	121.3	168.3
4	13.2	13.9	23.8	18.1	18.7	4.5	8.8	9.3	128.0	122.6	139.2
5	18.6	18.4	31.1	23.3	23.2	8.1	14.7	14.1	195.0	122.5	118.8
6	22.3	21.7	32.6	25.9	25.6	15.0	19.4	18.2	166.0	165.4	54.3
7	25.4	25.2	36.6	29.1	29.2	19.7	22.9	21.8	200.0	178.9	41.6
8	27.6	26.9	36.8	32.0	31.1	20.5	24.3	23.6	152.0	177.0	131.2
9	23.1	23.0	35.0	27.1	26.6	15.7	19.8	19.9	213.0	220.4	98.9
10	18.8	17.2	27.0	22.9	21.3	11.8	15.4	13.7	325.0	156.0	120.2
11	13.2	11.7	23.7	17.3	16.1	3.3	9.2	7.9	132.0	91.5	131.5
12	8.1	6.9	19.7	12.1	11.7	1.6	4.8	2.8	209.0	32.0	137.5

注：(1) 観測地は、東京管区気象台練馬地域気象観測所(豊玉上)。  
 (2) 気温の観測は1～24時の毎正時に行う。平均気温はこれを平均したもの。項目の「平均」は、一日の平均気温、最高気温、最低気温をそれぞれ年または月で平均した数値である。  
 (3) 項目の「準平年」は1979～2000年の22年間の観測数値を平均した数値である。

資料：東京管区気象台技術部技術課

2 人 口

# 人口の年齢構造



注：比較対照のため10年前の年齢構成を併記した。  
資料：戸籍住民課（住民基本台帳）

4 世帯数と人口の推移

(各年1月1日現在)

年次	世帯数	総人口	住民基本台帳等人口			外国人登録数			対前年比増加人口		
			計	男	女	計	男	女	実数	率	
昭和23年	26,377	123,158	123,158	68,921	54,237	外国人登録法施行前			...	...	
24	27,003	115,175	115,175	58,983	56,192				△ 7,983	△ 6.48	
25	28,536	121,246	121,246	61,310	59,936				6,071	5.27	
26	29,835	128,245	128,245	64,827	63,418				6,999	5.77	
27	31,464	136,930	136,930	69,309	67,621				8,685	6.77	
28	33,820	145,857	145,857	74,000	71,857				8,927	6.52	
29	38,646	163,075	163,075	82,951	80,124				(17,218)	(11.80)	
30	42,629	174,795	173,950	88,410	85,540				(11,720)	(7.19)	
31	47,271	188,343	187,413	95,203	92,210				930	13,548	7.75
32	56,127	210,642	209,527	107,732	101,795				1,115	22,299	11.84
33	62,625	233,007	231,743	119,061	112,682	1,264	22,365	10.62			
34	70,246	260,375	258,998	132,663	126,335	1,377	27,368	11.75			
35	78,171	286,437	284,849	146,187	138,662	1,588	26,062	10.01			
36	87,447	311,410	309,625	158,538	151,087	1,785	24,973	8.72			
37	96,257	333,662	331,753	169,816	161,937	1,909	22,252	7.15			
38	103,864	355,830	353,677	180,531	173,146	2,153	22,168	6.64			
39	115,770	383,997	381,794	194,554	187,240	2,203	28,167	7.92			
40	125,086	407,033	404,629	206,180	198,449	2,404	23,036	6.00			
41	136,750	435,043	432,429	221,139	211,290	2,614	28,010	6.88			
42	146,038	454,833	452,100	231,442	220,658	2,733	19,790	4.55			
43	156,452	479,795	476,908	244,304	232,604	2,887	1,600	1,287	24,962	5.49	
44	164,732	499,606	496,656	254,885	241,771	2,950	1,653	1,297	19,811	4.13	
45	172,317	514,440	511,334	262,498	248,836	3,106	1,726	1,380	14,834	2.97	
46	177,749	522,649	519,517	266,847	252,670	3,132	1,744	1,388	8,209	1.60	
47	183,408	530,999	527,692	270,924	256,768	3,307	1,824	1,483	8,350	1.60	
48	187,852	536,542	533,273	273,536	259,737	3,269	1,824	1,445	5,543	1.04	
49	192,063	544,625	541,418	277,318	264,100	3,207	1,794	1,413	8,083	1.51	
50	194,579	548,235	544,961	278,366	266,595	3,274	1,808	1,466	3,610	0.66	
51	197,971	553,147	549,881	280,372	269,509	3,266	1,792	1,474	4,912	0.90	
52	200,640	557,971	554,735	282,397	272,338	3,236	1,771	1,465	4,824	0.87	
53	202,918	561,452	558,119	283,595	274,524	3,333	1,798	1,535	3,481	0.62	
54	204,237	561,239	558,015	283,102	274,913	3,224	1,726	1,498	△ 213	△ 0.04	
55	204,764	560,249	556,944	282,177	274,767	3,305	1,782	1,523	△ 990	△ 0.18	
56	205,804	559,716	556,482	282,284	274,198	3,234	1,758	1,476	△ 533	△ 0.10	
57	207,350	559,368	556,003	282,016	273,987	3,365	1,831	1,534	△ 348	△ 0.06	
58	209,939	561,868	558,387	283,535	274,852	3,481	1,860	1,621	2,500	0.45	
59	214,723	569,759	566,055	287,170	278,885	3,704	1,992	1,712	7,891	1.40	
60	220,105	578,920	574,885	291,388	283,497	4,035	2,131	1,904	9,161	1.61	
61	222,874	587,326	583,031	294,614	288,417	4,295	2,229	2,066	8,406	1.45	
62	229,415	599,134	594,325	300,039	294,286	4,809	2,474	2,335	11,808	2.01	
63	234,583	606,007	600,655	303,546	297,109	5,352	2,684	2,668	6,873	1.15	
64	239,297	613,258	606,501	306,491	300,010	6,757	3,681	3,076	7,251	1.20	
平成2年	243,366	616,826	609,645	307,637	302,008	7,181	3,775	3,406	3,568	0.58	
3	247,600	620,679	612,975	309,084	303,891	7,704	3,950	3,754	3,853	0.63	
4	253,516	627,269	618,402	311,631	306,771	8,867	4,567	4,300	6,590	1.06	
5	258,219	630,759	621,140	312,543	308,597	9,619	4,971	4,648	3,490	0.56	
6	261,193	632,478	622,415	312,575	309,840	10,063	5,135	4,928	1,719	0.27	
7	264,547	634,785	624,754	313,408	311,346	10,031	5,046	4,985	2,307	0.37	
8	268,548	637,448	627,662	314,412	313,250	9,786	4,916	4,870	2,663	0.42	
9	272,482	641,017	631,140	315,654	315,486	9,877	4,848	5,029	3,569	0.56	
10	277,532	645,859	635,827	317,822	318,005	10,032	4,864	5,168	4,842	0.76	
11	282,976	651,901	641,821	320,505	321,316	10,080	4,870	5,210	6,042	0.94	
12	287,745	657,119	646,729	322,436	324,293	10,390	4,968	5,422	5,218	0.80	
13	292,305	662,383	651,618	324,905	326,713	10,765	5,065	5,700	5,264	0.80	
14	297,517	668,842	657,377	327,636	329,741	11,465	5,332	6,133	6,459	0.98	
15	302,605	674,912	662,885	330,328	332,557	12,027	5,640	6,387	6,070	0.91	
16	306,942	679,863	667,512	332,385	335,127	12,351	5,740	6,611	4,951	0.73	
17	310,889	684,365	672,251	334,398	337,853	12,114	5,492	6,622	4,502	0.66	
18	314,248	686,237	674,123	334,898	339,225	12,114	5,488	6,626	1,872	0.27	
19	318,925	691,230	678,869	337,029	341,840	12,361	5,554	6,807	4,993	0.73	

注：(1) 昭和23～28年の全数値は食糧配給台帳によるもので、外国人も含まれる。(なお、昭和28年の外国人登録数は資料不詳)

(2) 昭和29～42年の「世帯数」「住民基本台帳等人口」は住民登録により、昭和43年以降のそれは住民基本台帳による。

「世帯数」には外国人のみの世帯は含まず、「住民基本台帳等人口」には外国人は含まない。

(3) 昭和29年の「総人口」は住民登録によるもので、外国人は含まない。(なお、昭和29年の外国人登録数は資料不詳)

昭和30年以降の「総人口」には外国人登録数を加算している。

(4) 以上の理由から、昭和29、30年の対前年比増加人口は比較の基準が異なるため参考値である。

資料：東京都総務局統計部統計調整課「東京都統計年鑑」、区民部戸籍住民課「練馬区の世帯と人口」

## 5 町 丁 別 世 帯 数 と 人 口

町 丁 名	世 帯 数	人 口			人 口 密 度 (人 / km <sup>2</sup> )	1 世 帯 当 り 人 員	対 前 年 比 増 加	
		計	男	女			世 帯 数	人 口
総 数	323,792	683,542	339,259	344,283	14,193	2.11	5,318	5,144
旭 丘	4,264	7,026	3,555	3,471	17,053	1.65	63	4
1 丁目	2,914	4,627	2,376	2,251	21,128	1.59	39	△ 6
2 丁目	1,350	2,399	1,179	1,220	12,430	1.78	24	2
小 竹 町	4,408	7,678	3,690	3,988	14,822	1.74	31	113
1 丁目	2,585	4,410	2,188	2,222	17,782	1.71	△ 32	△ 114
2 丁目	1,823	3,268	1,502	1,766	12,104	1.79	1	1
栄 町	2,114	3,512	1,731	1,781	21,030	1.66	27	13
羽 沢	3,344	6,329	3,131	3,198	13,582	1.89	60	86
1 丁目	817	1,307	631	676	18,408	1.60	△ 5	△ 23
2 丁目	1,618	3,216	1,574	1,642	13,983	1.99	49	45
3 丁目	909	1,806	926	880	10,945	1.99	16	64
豊 玉 上	3,379	5,457	2,641	2,816	17,435	1.61	37	70
1 丁目	1,209	1,919	975	944	10,966	1.59	△ 7	△ 34
2 丁目	2,170	3,538	1,666	1,872	25,638	1.63	△ 30	△ 36
豊 玉 中	4,883	9,331	4,751	4,580	17,280	1.91	185	232
1 丁目	1,195	2,305	1,181	1,124	17,074	1.93	12	9
2 丁目	1,528	2,843	1,469	1,374	18,342	1.86	51	50
3 丁目	1,456	2,658	1,348	1,310	18,082	1.83	84	88
4 丁目	704	1,525	753	772	14,806	2.17	38	85
豊 玉 南	3,724	7,506	3,833	3,673	16,353	2.02	13	42
1 丁目	981	2,023	1,020	1,003	18,560	2.06	△ 4	△ 3
2 丁目	1,035	1,957	983	974	12,626	1.89	△ 5	△ 22
3 丁目	1,708	3,526	1,830	1,696	18,082	2.06	△ 4	△ 17
豊 玉 北	9,635	16,431	8,186	8,245	20,161	1.71	376	390
1 丁目	1,310	2,315	1,116	1,199	19,132	1.77	16	25
2 丁目	1,279	2,151	1,064	1,087	17,925	1.68	40	22
3 丁目	1,540	2,591	1,348	1,243	16,609	1.68	91	89
4 丁目	1,986	3,330	1,701	1,629	21,623	1.68	35	△ 4
5 丁目	1,921	3,103	1,511	1,592	21,699	1.62	167	228
6 丁目	1,599	2,941	1,446	1,495	24,306	1.84	27	30
中 村	4,227	8,815	4,343	4,472	17,701	2.09	7	72
1 丁目	1,008	2,123	1,041	1,082	14,345	2.11	△ 56	△ 131
2 丁目	1,347	2,927	1,420	1,507	18,763	2.17	5	△ 8
3 丁目	1,872	3,765	1,882	1,883	19,407	2.01	44	67
中 村 南	4,096	8,562	4,252	4,310	16,625	2.09	25	97
1 丁目	1,474	3,242	1,640	1,602	15,009	2.20	42	53
2 丁目	1,540	3,035	1,508	1,527	18,065	1.97	△ 19	△ 31
3 丁目	1,082	2,285	1,104	1,181	17,443	2.11	△ 48	△ 119
中 村 北	5,329	9,651	4,699	4,952	21,494	1.81	161	196
1 丁目	1,557	2,742	1,358	1,384	22,475	1.76	40	29
2 丁目	1,332	2,562	1,323	1,239	20,496	1.92	36	66
3 丁目	1,074	1,870	874	996	23,375	1.74	32	50
4 丁目	1,366	2,477	1,144	1,333	20,303	1.81	53	51
桜 台	12,693	24,061	11,911	12,150	17,348	1.90	212	185
1 丁目	2,749	4,685	2,313	2,372	22,743	1.70	60	62
2 丁目	2,296	4,305	2,135	2,170	17,643	1.88	23	△ 18
3 丁目	2,338	4,713	2,333	2,380	16,479	2.02	△ 5	7
4 丁目	1,838	3,164	1,535	1,629	20,954	1.72	96	108
5 丁目	1,832	3,617	1,850	1,767	15,008	1.97	15	△ 15
6 丁目	1,640	3,577	1,745	1,832	13,811	2.18	23	41
練 馬	7,886	13,866	6,953	6,913	17,442	1.76	135	18
1 丁目	2,286	3,860	1,963	1,897	18,738	1.69	67	45
2 丁目	1,678	3,065	1,521	1,544	11,437	1.83	26	△ 21
3 丁目	2,011	3,325	1,671	1,654	24,813	1.65	32	△ 15
4 丁目	1,911	3,616	1,798	1,818	19,337	1.89	10	9
向 山	5,101	10,216	4,995	5,221	13,531	2.0	62	102
1 丁目	972	1,570	782	788	17,253	1.62	17	9
2 丁目	1,111	2,362	1,176	1,186	15,239	2.13	1	52
3 丁目	1,203	2,428	1,163	1,265	8,490	2.02	13	13
4 丁目	1,815	3,856	1,874	1,982	17,291	2.12	31	28

資 料 : 区 民 部 戸 籍 住 民 課 「 練 馬 区 の 世 帯 と 人 口 」

(住 民 基 本 台 帳)

(平成19年10月1日)

町 丁 名	世 帯 数	人 口			人 口 密 度 (人 / km <sup>2</sup> )	1 世 帯 当 り 人 員	対 前 年 比 増 加	
		計	男	女			世 帯 数	人 口
賈 井	9,399	18,194	9,152	9,042	16,988	2.00	146	50
1 丁 目	2,087	3,939	1,929	2,010	19,029	1.89	45	30
2 丁 目	1,854	3,399	1,779	1,620	18,473	1.83	18	40
3 丁 目	2,266	4,523	2,200	2,323	16,940	2.0	51	18
4 丁 目	2,000	4,179	2,125	2,054	15,652	2.09	13	△ 41
5 丁 目	1,192	2,154	1,119	1,035	14,753	1.81	19	3
錦	2,588	5,432	2,718	2,714	15,388	2.10	23	33
1 丁 目	1,531	3,246	1,565	1,681	16,149	2.12	16	43
2 丁 目	1,057	2,186	1,153	1,033	14,382	2.07	7	△ 10
氷 川 台	5,730	11,931	5,927	6,004	15,238	2.08	-	139
1 丁 目	109	247	120	127	1,658	2.27	△ 7	△ 20
2 丁 目	1,085	2,295	1,159	1,136	14,255	2.12	26	14
3 丁 目	2,222	4,519	2,270	2,249	19,478	2.03	△ 33	△ 104
4 丁 目	2,314	4,870	2,378	2,492	20,207	2.10	14	△ 29
平 和 台	5,384	11,914	6,094	5,820	16,410	2.21	175	319
1 丁 目	1,447	3,149	1,643	1,506	15,904	2.18	13	△ 2
2 丁 目	1,264	2,685	1,343	1,342	16,994	2.12	-	△ 17
3 丁 目	1,560	3,605	1,846	1,759	18,025	2.31	165	379
4 丁 目	1,113	2,475	1,262	1,213	14,559	2.22	△ 3	△ 41
早 宮	8,194	18,334	9,038	9,296	15,433	2.24	124	172
1 丁 目	2,705	5,932	2,926	3,006	18,030	2.19	49	△ 7
2 丁 目	1,695	3,721	1,827	1,894	11,965	2.20	9	△ 10
3 丁 目	2,077	4,685	2,305	2,380	15,881	2.26	21	63
4 丁 目	1,717	3,996	1,980	2,016	15,794	2.33	45	126
春 日 町	11,096	24,399	12,074	12,325	13,855	2.20	243	198
1 丁 目	1,786	3,921	1,955	1,966	9,927	2.20	52	34
2 丁 目	2,082	4,547	2,305	2,242	14,859	2.18	54	34
3 丁 目	1,914	4,115	2,007	2,108	16,796	2.15	14	△ 35
4 丁 目	1,959	4,319	2,120	2,199	14,068	2.20	18	54
5 丁 目	1,901	4,180	2,040	2,140	16,015	2.20	14	△ 31
6 丁 目	1,454	3,317	1,647	1,670	13,429	2.28	91	142
高 松	6,481	15,524	7,834	7,690	11,217	2.40	167	214
1 丁 目	1,121	2,442	1,225	1,217	10,664	2.18	48	62
2 丁 目	964	2,266	1,133	1,133	10,894	2.35	24	15
3 丁 目	1,105	2,930	1,466	1,464	13,440	2.65	4	8
4 丁 目	1,296	3,243	1,620	1,623	14,162	2.50	25	69
5 丁 目	913	2,043	1,079	964	8,657	2.24	53	63
6 丁 目	1,082	2,600	1,311	1,289	9,848	2.40	13	△ 3
北 町	13,167	25,060	13,004	12,056	15,308	1.90	387	580
1 丁 目	2,395	4,309	2,164	2,145	16,510	1.80	44	8
2 丁 目	2,803	5,783	2,944	2,839	23,040	2.06	260	589
3 丁 目	1,247	2,541	1,250	1,291	18,963	2.04	76	137
4 丁 目	943	943	877	66	3,787	1	64	64
5 丁 目	1,106	2,280	1,203	1,077	16,403	2.06	△ 32	△ 75
6 丁 目	1,318	2,647	1,242	1,405	14,871	2.01	△ 15	△ 58
7 丁 目	1,414	2,898	1,493	1,405	13,800	2.05	△ 24	△ 54
8 丁 目	1,941	3,659	1,831	1,828	17,019	1.89	14	△ 31
田 柄	11,553	27,368	13,775	13,593	16,447	2.37	189	89
1 丁 目	2,050	4,705	2,335	2,370	17,109	2.30	15	36
2 丁 目	3,113	6,618	3,297	3,321	16,545	2.13	79	17
3 丁 目	2,361	6,227	3,220	3,007	19,520	2.64	17	△ 51
4 丁 目	2,538	6,209	3,133	3,076	14,961	2.45	29	△ 21
5 丁 目	1,491	3,609	1,790	1,819	14,153	2.42	49	108
光 が 丘	12,208	29,869	14,267	15,602	17,843	2.45	33	489
1 丁 目	1,512	3,021	1,447	1,574	42,549	2.0	4	△ 80
2 丁 目	2,539	6,407	2,959	3,448	24,930	2.52	△ 16	△ 168
3 丁 目	3,740	9,397	4,582	4,815	32,628	2.51	45	△ 58
4 丁 目	-	-	-	-	-	-	-	-
5 丁 目	1,530	3,696	1,717	1,979	22,537	2.42	10	△ 49
6 丁 目	463	1,184	535	649	15,179	2.56	△ 4	△ 19
7 丁 目	2,424	6,164	3,027	3,137	29,922	2.54	△ 6	△ 115



## 5 町 丁 別 世 帯 数 と 人 口

町 丁 名	世 帯 数	人 口			人 口 密 度 (人 / km <sup>2</sup> )	1 世 帯 当 り 人 員	対 前 年 比 増 加	
		計	男	女			世 帯 数	人 口
旭 町	5,921	12,323	6,163	6,160	15,983	2.08	135	107
1 丁目	1,774	4,155	2,057	2,098	16,890	2.34	68	89
2 丁目	2,325	4,438	2,246	2,192	14,993	1.91	28	12
3 丁目	1,822	3,730	1,860	1,870	16,288	2.05	39	6
土 支 田	5,027	12,285	6,271	6,014	10,385	2.44	112	183
1 丁目	1,381	3,342	1,712	1,630	13,697	2.42	30	58
2 丁目	933	2,257	1,143	1,114	7,703	2.42	18	50
3 丁目	1,449	3,588	1,815	1,773	11,500	2.48	23	26
4 丁目	1,264	3,098	1,601	1,497	9,275	2.45	41	49
富 士 見 台	6,887	14,651	7,230	7,421	15,246	2.13	119	136
1 丁目	1,379	2,919	1,471	1,448	17,375	2.12	△ 18	△ 44
2 丁目	2,103	4,181	2,065	2,116	18,022	1.99	64	85
3 丁目	1,774	3,725	1,791	1,934	14,494	2.10	57	74
4 丁目	1,631	3,826	1,903	1,923	12,586	2.35	16	21
南 田 中	5,304	11,084	5,395	5,689	11,931	2.09	102	114
1 丁目	896	1,916	958	958	11,011	2.14	21	37
2 丁目	700	1,583	796	787	9,257	2.26	13	30
3 丁目	1,195	2,430	1,126	1,304	12,857	2.03	30	23
4 丁目	1,253	2,790	1,413	1,377	13,812	2.23	38	43
5 丁目	1,260	2,365	1,102	1,263	12,254	1.88	—	△ 19
高 野 台	5,899	12,789	6,289	6,500	13,826	2.17	136	127
1 丁目	1,580	3,463	1,656	1,807	17,668	2.19	8	△ 58
2 丁目	1,059	2,333	1,144	1,189	14,226	2.20	27	27
3 丁目	1,368	2,805	1,397	1,408	11,786	2.05	22	△ 20
4 丁目	817	1,915	954	961	13,299	2.34	37	90
5 丁目	1,075	2,273	1,138	1,135	12,421	2.11	42	88
谷 原	4,538	10,679	5,280	5,399	9,425	2.35	170	188
1 丁目	693	1,493	755	738	6,435	2.15	106	168
2 丁目	693	1,575	798	777	11,170	2.27	△ 14	△ 48
3 丁目	685	1,648	791	857	10,110	2.41	14	22
4 丁目	556	1,402	692	710	7,340	2.52	12	1
5 丁目	1,056	2,469	1,194	1,275	10,829	2.34	44	73
6 丁目	855	2,092	1,050	1,042	11,753	2.45	8	△ 28
三 原 台	4,017	9,404	4,707	4,697	14,951	2.34	86	93
1 丁目	1,785	4,026	2,028	1,998	16,916	2.26	33	42
2 丁目	802	1,905	973	932	12,212	2.38	21	47
3 丁目	1,430	3,473	1,706	1,767	14,779	2.43	32	4
石 神 井 町	12,845	25,437	12,402	13,035	13,139	1.98	233	282
1 丁目	1,643	3,094	1,409	1,685	13,055	1.88	28	45
2 丁目	2,048	4,245	2,024	2,221	15,380	2.07	61	51
3 丁目	1,450	2,476	1,209	1,267	15,190	1.71	10	△ 9
4 丁目	1,402	2,798	1,387	1,411	14,276	2.0	49	59
5 丁目	776	1,573	807	766	5,209	2.03	9	18
6 丁目	1,329	2,616	1,294	1,322	12,577	1.97	△ 7	△ 35
7 丁目	1,991	4,010	2,020	1,990	16,169	2.01	56	113
8 丁目	2,206	4,625	2,252	2,373	15,114	2.10	27	40
石 神 井 台	13,171	29,540	14,678	14,862	13,158	2.24	205	190
1 丁目	668	1,555	771	784	4,237	2.33	24	34
2 丁目	1,912	4,386	2,181	2,205	13,968	2.29	30	19
3 丁目	2,407	5,261	2,671	2,590	16,862	2.19	77	64
4 丁目	2,095	4,576	2,109	2,467	16,056	2.18	△ 23	△ 54
5 丁目	1,602	3,817	1,947	1,870	14,625	2.38	35	56
6 丁目	1,169	2,770	1,395	1,375	12,366	2.37	46	84
7 丁目	1,757	3,544	1,791	1,753	15,751	2.02	9	△ 20
8 丁目	1,561	3,631	1,813	1,818	14,128	2.33	7	7
上 石 神 井	9,550	18,078	9,033	9,045	13,411	1.89	46	73
1 丁目	2,847	5,060	2,517	2,543	14,882	1.78	13	△ 4
2 丁目	2,037	3,843	1,921	1,922	12,437	1.89	1	△ 46
3 丁目	2,315	4,758	2,380	2,378	13,791	2.06	△ 4	△ 48
4 丁目	2,351	4,417	2,215	2,202	12,477	1.88	36	25
上 石 神 井 南 町	886	1,926	952	974	10,881	2.17	7	20

(住民基本台帳) (つづき)

町 丁 名	世 帯 数	人 口			人 口 密 度 (人 / km <sup>2</sup> )	1 世 帯 当 り 人 員	対 前 年 比 増 加	
		計	男	女			世 帯 数	人 口
下 石 神 井	7,812	16,602	8,319	8,283	14,226	2.13	214	303
1 丁 目	1,163	2,493	1,231	1,262	15,018	2.14	93	192
2 丁 目	1,430	3,112	1,561	1,551	14,542	2.18	47	14
3 丁 目	992	2,136	1,052	1,084	12,347	2.15	35	80
4 丁 目	1,718	3,238	1,649	1,589	14,391	1.88	31	52
5 丁 目	1,062	2,285	1,156	1,129	14,371	2.15	11	11
6 丁 目	1,447	3,338	1,670	1,668	14,513	2.31	△ 3	△ 46
立 野 町	2,005	4,323	2,073	2,250	12,075	2.16	15	1
関 町 東	2,620	4,944	2,535	2,409	15,498	1.89	76	50
1 丁 目	1,785	3,523	1,799	1,724	15,798	1.97	44	25
2 丁 目	835	1,421	736	685	14,802	1.70	32	25
関 町 南	7,567	16,227	7,923	8,304	15,454	2.14	47	31
1 丁 目	1,102	2,243	1,094	1,149	12,965	2.04	△ 1	30
2 丁 目	2,001	4,129	1,969	2,160	14,853	2.06	△ 4	△ 40
3 丁 目	1,496	3,182	1,642	1,540	11,699	2.13	△ 11	△ 32
4 丁 目	2,968	6,673	3,218	3,455	20,407	2.25	△ 31	11
関 町 北	9,800	20,669	10,108	10,561	15,356	2.11	253	363
1 丁 目	1,613	3,211	1,566	1,645	22,613	1.99	23	18
2 丁 目	2,183	3,936	1,883	2,053	19,107	1.80	158	298
3 丁 目	1,905	4,016	1,965	2,051	11,094	2.11	51	60
4 丁 目	1,942	4,114	2,018	2,096	11,654	2.12	△ 15	△ 65
5 丁 目	2,157	5,392	2,676	2,716	19,053	2.50	36	52
東 大 泉	15,981	32,991	15,935	17,056	13,560	2.06	348	456
1 丁 目	1,787	3,615	1,769	1,846	13,389	2.02	27	△ 11
2 丁 目	2,942	6,267	3,059	3,208	14,993	2.13	63	66
3 丁 目	2,421	4,784	2,211	2,573	14,765	1.98	△ 8	△ 54
4 丁 目	1,328	2,449	1,193	1,256	10,884	1.84	11	19
5 丁 目	1,956	3,832	1,819	2,013	10,917	1.96	90	96
6 丁 目	2,865	5,953	2,841	3,112	13,438	2.08	70	117
7 丁 目	2,682	6,091	3,043	3,048	15,114	2.27	95	223
西 大 泉 町	6	13	6	7	6,500	2.17	1	5
西 大 泉	8,801	21,374	10,715	10,659	11,750	2.43	116	263
1 丁 目	1,654	3,811	1,938	1,873	13,909	2.30	42	134
2 丁 目	1,153	2,996	1,494	1,502	9,079	2.60	△ 4	△ 27
3 丁 目	1,571	3,666	1,850	1,816	12,302	2.33	30	109
4 丁 目	1,282	3,335	1,666	1,669	9,501	2.60	30	71
5 丁 目	2,072	4,936	2,443	2,493	12,888	2.38	27	△ 7
6 丁 目	1,069	2,630	1,324	1,306	14,372	2.46	△ 9	△ 17
南 大 泉	10,918	25,881	12,914	12,967	14,362	2.37	72	88
1 丁 目	1,951	4,827	2,368	2,459	14,495	2.47	24	63
2 丁 目	1,717	4,398	2,197	2,201	15,651	2.56	37	46
3 丁 目	1,851	4,242	2,125	2,117	12,550	2.29	△ 5	△ 26
4 丁 目	2,709	6,056	3,028	3,028	16,546	2.24	△ 31	△ 78
5 丁 目	1,959	4,571	2,298	2,273	12,592	2.33	44	78
6 丁 目	731	1,787	898	889	14,769	2.44	3	5
大 泉 町	9,185	22,328	11,198	11,130	10,729	2.43	49	135
1 丁 目	1,903	4,930	2,468	2,462	9,940	2.59	1	44
2 丁 目	2,084	4,955	2,492	2,463	10,588	2.38	3	△ 19
3 丁 目	1,673	4,280	2,163	2,117	10,439	2.56	28	64
4 丁 目	1,470	3,514	1,776	1,738	10,215	2.39	19	63
5 丁 目	1,001	2,226	1,124	1,102	9,806	2.22	—	△ 10
6 丁 目	1,054	2,423	1,175	1,248	17,816	2.30	△ 2	△ 7
大 泉 学 園 町	14,169	33,528	16,579	16,949	10,425	2.37	231	369
1 丁 目	1,236	2,803	1,392	1,411	11,928	2.27	34	63
2 丁 目	1,725	3,765	1,873	1,892	11,306	2.18	31	△ 9
3 丁 目	1,156	2,936	1,530	1,406	8,088	2.54	55	110
4 丁 目	1,771	4,368	2,124	2,244	11,405	2.47	52	122
5 丁 目	1,833	4,480	2,204	2,276	11,667	2.44	50	11
6 丁 目	2,155	5,189	2,546	2,643	12,152	2.41	41	109
7 丁 目	2,220	5,133	2,481	2,652	12,833	2.31	△ 28	△ 42
8 丁 目	1,995	4,776	2,388	2,388	13,454	2.39	△ 6	3
9 丁 目	78	78	41	37	232	1	2	2

## 6 年 齡 別 人 口 (住 民 基 本 台 帳)

(平成19年1月1日現在)

年 齡	計	男	女	年 齡	計	男	女
總 数	678,869	337,029	341,840				
0 ~ 4 歳	28,515	14,742	13,773	50 ~ 54 歳	38,657	20,004	18,653
0	5,503	2,818	2,685	50	7,734	3,997	3,737
1	5,551	2,870	2,681	51	7,676	3,946	3,730
2	5,758	2,986	2,772	52	7,556	3,947	3,609
3	5,744	2,995	2,749	53	7,606	3,951	3,655
4	5,959	3,073	2,886	54	8,085	4,163	3,922
5 ~ 9 歳	30,065	15,432	14,633	55 ~ 59 歳	47,625	23,986	23,639
5	5,952	3,054	2,898	55	8,116	4,053	4,063
6	6,119	3,144	2,975	56	8,887	4,497	4,390
7	5,912	3,025	2,887	57	10,129	5,158	4,971
8	6,124	3,123	3,001	58	10,284	5,213	5,071
9	5,958	3,086	2,872	59	10,209	5,065	5,144
10 ~ 14 歳	29,525	15,102	14,423	60 ~ 64 歳	37,622	17,999	19,623
10	5,919	3,065	2,854	60	7,217	3,514	3,703
11	5,859	3,038	2,821	61	6,257	3,045	3,212
12	6,160	3,151	3,009	62	7,682	3,636	4,046
13	5,715	2,934	2,781	63	8,370	3,998	4,372
14	5,872	2,914	2,958	64	8,096	3,806	4,290
15 ~ 19 歳	29,696	15,210	14,486	65 ~ 69 歳	36,958	16,760	20,198
15	5,714	2,994	2,720	65	8,355	3,807	4,548
16	5,710	2,903	2,807	66	7,591	3,445	4,146
17	5,640	2,851	2,789	67	6,966	3,201	3,765
18	6,063	3,118	2,945	68	6,544	2,951	3,593
19	6,569	3,344	3,225	69	7,502	3,356	4,146
20 ~ 24 歳	42,030	21,652	20,378	70 ~ 74 歳	34,391	15,579	18,812
20	6,874	3,605	3,269	70	7,407	3,402	4,005
21	7,775	4,005	3,770	71	7,420	3,371	4,049
22	8,496	4,404	4,092	72	6,502	2,919	3,583
23	9,362	4,802	4,560	73	6,614	3,022	3,592
24	9,523	4,836	4,687	74	6,448	2,865	3,583
25 ~ 29 歳	52,465	26,931	25,534	75 ~ 79 歳	25,427	11,021	14,406
25	9,885	5,100	4,785	75	5,912	2,619	3,293
26	10,086	5,121	4,965	76	5,382	2,383	2,999
27	10,650	5,484	5,166	77	4,934	2,096	2,838
28	10,914	5,580	5,334	78	4,841	2,053	2,788
29	10,930	5,646	5,284	79	4,358	1,870	2,488
30 ~ 34 歳	61,196	31,423	29,773	80 ~ 84 歳	15,627	6,209	9,418
30	11,544	5,915	5,629	80	3,997	1,696	2,301
31	11,758	6,107	5,651	81	3,596	1,484	2,112
32	12,502	6,540	5,962	82	2,996	1,207	1,789
33	12,817	6,493	6,324	83	2,601	943	1,658
34	12,575	6,368	6,207	84	2,437	879	1,558
35 ~ 39 歳	62,029	31,864	30,165	85 ~ 89 歳	7,903	2,593	5,310
35	12,455	6,378	6,077	85	2,103	697	1,406
36	12,415	6,297	6,118	86	1,921	647	1,274
37	12,195	6,252	5,943	87	1,536	489	1,047
38	12,406	6,450	5,956	88	1,231	399	832
39	12,558	6,487	6,071	89	1,112	361	751
40 ~ 44 歳	51,584	27,075	24,509	90 ~ 94 歳	3,371	955	2,416
40	9,195	4,905	4,290	90	946	289	657
41	11,788	6,273	5,515	91	780	240	540
42	10,757	5,571	5,186	92	658	162	496
43	10,200	5,313	4,887	93	534	144	390
44	9,644	5,013	4,631	94	453	120	333
45 ~ 49 歳	43,116	22,273	20,843	95 ~ 99 歳	951	204	747
45	9,197	4,824	4,373	95	327	76	251
46	8,965	4,625	4,340	96	247	47	200
47	8,709	4,462	4,247	97	152	34	118
48	8,371	4,342	4,029	98	124	28	96
49	7,874	4,020	3,854	99	101	19	82
				100 歳 以上	116	15	101

7 人 口 動 態

年次および月	転入人口			転出人口			職権記載・消除等に 伴う増加人口			婚姻 (人口動態調査)	離婚 (人口動態調査)	
	計	男	女	計	男	女	計	男	女			
平成9年	45,921	24,502	21,419	43,509	23,182	20,327	96	△ 87	183	4,727	1,330	
10	46,055	24,630	21,425	42,436	22,842	19,594	176	△ 27	203	4,847	1,434	
11	45,458	24,061	21,397	42,581	22,838	19,743	196	△ 12	208	4,505	1,510	
12	44,983	24,028	20,955	42,487	22,515	19,972	292	52	240	4,996	1,565	
13	45,486	24,187	21,299	41,399	22,014	19,385	△ 258	△ 322	64	4,968	1,612	
14	44,533	23,724	20,809	40,830	21,673	19,157	△ 182	△ 232	50	4,894	1,635	
15	44,505	23,577	20,928	41,468	22,063	19,405	△ 63	△ 140	77	4,463	1,631	
16	43,679	23,198	20,481	40,497	21,729	18,768	27	△ 83	110	4,331	1,482	
17	41,654	21,994	19,660	40,857	21,716	19,141	13	△ 84	97	4,195	1,569	
18	43,239	22,973	20,266	39,716	21,108	18,608	5	127	122	4,432	1,435	
平成18年1月	2,736	1,460	1,276	2,572	1,368	1,204	22	8	14	273	119	
2	3,294	1,750	1,544	3,151	1,623	1,528	36	49	13	335	112	
3	7,610	3,983	3,627	6,273	3,337	2,936	9	51	60	431	158	
4	5,364	2,879	2,485	4,509	2,427	2,082	23	1	22	357	112	
5	3,336	1,776	1,560	2,877	1,558	1,319	11	6	5	381	139	
6	2,851	1,574	1,277	2,778	1,544	1,234	56	19	37	320	116	
7	3,074	1,677	1,397	3,075	1,599	1,476	30	8	38	445	115	
8	3,277	1,706	1,571	2,967	1,581	1,386	47	20	27	291	121	
9	2,675	1,444	1,231	2,668	1,428	1,240	14	1	15	304	118	
10	3,219	1,735	1,484	3,135	1,665	1,470	1	13	12	396	118	
11	2,932	1,538	1,394	2,740	1,410	1,330	42	27	15	492	101	
12	2,871	1,451	1,420	2,971	1,568	1,403	18	20	2	407	106	
年次および月	出生(住民基本台帳)			出生(人口動態調査)			死亡(住民基本台帳)			死亡(人口動態調査)		
	計	男	女	計	男	女	計	男	女	計	男	女
9	5,938	3,035	2,903	5,914	3,017	2,897	3,731	2,072	1,659	3,712	2,080	1,632
10	6,002	3,092	2,910	5,970	3,072	2,898	3,803	2,170	1,633	3,824	2,192	1,632
11	6,007	3,041	2,966	5,957	3,030	2,927	4,172	2,321	1,851	4,158	2,312	1,846
12	6,145	3,156	2,989	6,102	3,144	2,958	4,044	2,252	1,792	4,008	2,242	1,766
13	5,989	3,102	2,887	5,939	3,060	2,879	4,059	2,222	1,837	4,039	2,212	1,827
14	6,053	3,108	2,945	6,027	3,099	2,928	4,066	2,235	1,831	4,097	2,264	1,833
15	5,892	3,030	2,862	5,854	3,013	2,841	4,239	2,347	1,892	4,241	2,357	1,884
16	5,915	3,079	2,836	5,822	3,027	2,795	4,385	2,452	1,933	4,348	2,443	1,905
17	5,599	2,873	2,726	5,559	2,853	2,706	4,537	2,567	1,970	4,520	2,566	1,954
18	5,801	2,977	2,824	5,741	...	...	4,573	2,584	1,989	4,529	...	...
平成18年1月	486	259	227	449	...	...	542	314	228	473	...	...
2	443	235	208	416	...	...	398	211	187	391	...	...
3	459	239	220	454	...	...	426	231	195	417	...	...
4	439	223	216	461	...	...	344	195	149	368	...	...
5	489	247	242	467	...	...	373	219	154	341	...	...
6	490	249	241	503	...	...	343	206	137	347	...	...
7	498	261	237	510	...	...	332	193	139	348	...	...
8	522	271	251	515	...	...	351	202	149	336	...	...
9	499	273	226	500	...	...	342	183	159	351	...	...
10	518	252	266	516	...	...	381	215	166	364	...	...
11	468	225	243	437	...	...	378	214	164	388	...	...
12	490	243	247	513	...	...	363	201	162	405	...	...

注：(1) 外国人は含まないが、婚姻・離婚については、夫婦の一方が外国人の場合も含む。

(2) 転入・転出に国外異動分は含まない。

(3) 婚姻・離婚(人口動態調査)は、人口動態調査の東京都集計による。1年間に届出られたもののうち、婚姻時の夫の住所、別居前の夫婦の住所が練馬区内のものを計上。平成18年の数値は概数である。

(4) 出生・死亡(人口動態調査)は、人口動態調査の東京都集計による。1年間に発生したもののうち、翌年1月14日までに届出があったものについて、子の住所、死亡者の住所が練馬区内のものを計上。平成18年の数値は概数である。

(5) 出生・死亡(住民基本台帳)は、出生・死亡が原因で、住民基本台帳へ1年間に記載消除されたもの。

資料：東京都福祉保健局「人口動態統計月報(平成18年)」「東京都衛生年報(～平成15年)」「人口動態統計(平成16年～17年)」、区民部戸籍住民課、健康部健康推進課

## 8 町 丁 ・ 年 齡 ( 5 歳 階 級 )

(1) 総

町 丁 名	計	0～4歳	5～9歳	10～14歳	15～19歳	20～24歳	25～29歳	30～34歳	35～39歳	40～44歳	45～49歳
総 数	678,869	28,515	30,065	29,525	29,696	42,030	52,465	61,196	62,029	51,584	43,116
旭 丘	6,995	173	177	175	208	520	739	756	662	531	419
1 丁目	4,622	109	111	100	119	305	504	547	491	375	266
2 丁目	2,373	64	66	75	89	215	235	209	171	156	153
小 竹 町	7,724	195	207	272	307	636	839	775	670	568	455
1 丁目	4,449	105	134	156	174	363	511	416	387	320	276
2 丁目	3,275	90	73	116	133	273	328	359	283	248	179
栄 町	3,551	117	103	77	88	238	418	474	422	279	191
羽 沢	6,320	234	239	253	249	446	579	608	595	499	438
1 丁目	1,331	23	29	38	31	113	159	138	104	94	72
2 丁目	3,174	108	140	138	135	211	272	260	283	249	247
3 丁目	1,815	103	70	77	83	122	148	210	208	156	119
豊 玉 上	5,489	153	127	118	174	407	736	631	557	409	345
1 丁目	1,921	44	47	42	57	138	245	242	209	143	113
2 丁目	3,568	109	80	76	117	269	491	389	348	266	232
豊 玉 中	9,088	364	343	340	351	605	787	955	827	634	551
1 丁目	2,280	83	69	73	78	179	193	223	190	146	142
2 丁目	2,786	110	107	104	119	206	263	311	280	223	181
3 丁目	2,564	80	83	102	98	152	233	253	201	157	138
4 丁目	1,458	91	84	61	56	68	98	168	156	108	90
豊 玉 南	7,546	338	333	332	309	483	665	718	639	545	485
1 丁目	2,018	76	86	93	92	148	186	178	178	154	145
2 丁目	1,973	74	82	77	62	120	175	211	154	134	101
3 丁目	3,555	188	165	162	155	215	304	329	307	257	239
豊 玉 北	16,034	539	490	486	460	1,173	1,863	1,875	1,575	1,141	913
1 丁目	2,279	65	75	67	68	181	240	220	240	174	139
2 丁目	2,153	63	78	69	64	151	248	279	207	133	107
3 丁目	2,522	69	85	103	88	180	296	296	236	186	146
4 丁目	3,311	126	82	81	81	248	398	422	319	193	165
5 丁目	2,880	87	61	65	64	217	359	353	270	204	157
6 丁目	2,889	129	109	101	95	196	322	305	303	251	199
中 村	8,804	351	427	409	405	552	696	835	857	699	624
1 丁目	2,198	71	93	80	102	136	172	204	186	148	150
2 丁目	2,919	154	164	153	137	193	217	296	306	246	192
3 丁目	3,687	126	170	176	166	223	307	335	365	305	282
中 村 南	8,641	436	448	379	384	648	760	892	862	727	564
1 丁目	3,189	163	162	136	128	205	280	325	278	271	208
2 丁目	3,047	164	150	132	143	231	301	365	317	240	201
3 丁目	2,405	109	136	111	113	212	179	202	267	216	155
中 村 北	9,405	387	353	302	311	663	941	1,121	987	763	577
1 丁目	2,693	77	111	104	81	220	276	300	278	233	177
2 丁目	2,504	137	86	78	99	168	241	335	269	188	149
3 丁目	1,802	71	47	54	64	155	217	197	166	119	101
4 丁目	2,406	102	109	66	67	120	207	289	274	223	150
桜 台	23,869	754	867	848	992	1,625	2,161	2,263	2,068	1,749	1,632
1 丁目	4,629	130	147	141	175	343	501	500	430	346	327
2 丁目	4,334	145	158	148	191	266	402	365	371	298	271
3 丁目	4,690	171	231	192	203	320	382	485	426	379	376
4 丁目	3,075	75	70	82	109	296	322	270	232	216	179
5 丁目	3,620	134	109	121	134	207	308	356	331	243	207
6 丁目	3,521	99	152	164	180	193	246	287	278	267	272
練 馬	13,804	466	367	389	489	923	1,536	1,647	1,262	984	841
1 丁目	3,816	139	81	97	118	239	435	458	374	274	231
2 丁目	3,102	53	79	103	142	224	267	287	211	200	197
3 丁目	3,293	132	73	77	95	235	522	523	335	220	154
4 丁目	3,593	142	134	112	134	225	312	379	342	290	259
向 山	10,101	428	423	356	401	656	878	1,004	921	709	611
1 丁目	1,551	59	32	39	46	120	185	231	176	109	97
2 丁目	2,326	110	118	84	112	175	188	230	213	152	141
3 丁目	2,397	69	89	78	92	148	179	207	183	167	130
4 丁目	3,827	190	184	155	151	213	326	336	349	281	243

資 料：区民部戸籍住民課「町丁目別男女別年齢別人口一覽表」

別 人 口 (住 民 基 本 台 帳)  
数

(平成19年1月1日現在)

50～54歳	55～59歳	60～64歳	65～69歳	70～74歳	75～79歳	80～84歳	85～89歳	90～94歳	95～99歳	100歳以上	町 丁 名
38,657	47,625	37,622	36,958	34,391	25,427	15,627	7,903	3,371	951	116	総 数
376	486	354	380	385	307	186	110	35	14	2	旭 丘
239	321	243	249	245	178	107	75	28	10	—	1 丁目
137	165	111	131	140	129	79	35	7	4	2	2 丁目
405	503	378	375	362	354	224	124	52	23	—	小 竹 町
227	292	237	225	221	184	117	65	25	14	—	1 丁目
178	211	141	150	141	170	107	59	27	9	—	2 丁目
150	230	172	170	164	107	69	52	19	11	—	栄 町
349	352	313	283	290	269	187	72	41	20	4	羽 沢
73	68	78	73	89	71	46	23	6	3	—	1 丁目
173	183	174	142	139	127	102	41	30	16	4	2 丁目
103	101	61	68	62	71	39	8	5	1	—	3 丁目
349	415	266	234	215	162	96	59	28	7	1	豊 玉 上
125	138	87	67	72	63	50	23	14	2	—	1 丁目
224	277	179	167	143	99	46	36	14	5	1	2 丁目
531	595	490	421	469	359	266	131	47	20	2	豊 玉 中
140	147	112	120	144	119	83	27	5	7	—	1 丁目
160	180	136	122	100	70	60	33	16	5	—	2 丁目
160	185	160	123	163	120	86	49	18	2	1	3 丁目
71	83	82	56	62	50	37	22	8	6	1	4 丁目
452	613	413	328	301	267	184	83	46	12	—	豊 玉 南
108	152	99	91	84	66	50	19	11	2	—	1 丁目
123	154	123	92	74	94	65	35	16	7	—	2 丁目
221	307	191	145	143	107	69	29	19	3	—	3 丁目
901	1,201	858	812	646	505	331	179	64	17	5	豊 玉 北
117	154	139	111	108	82	55	28	14	2	—	1 丁目
115	175	114	95	97	74	47	28	7	2	—	2 丁目
167	186	155	121	79	65	34	22	5	3	—	3 丁目
170	259	186	179	150	112	77	40	17	6	—	4 丁目
154	220	148	173	124	99	68	40	13	—	4	5 丁目
178	207	116	133	88	73	50	21	8	4	1	6 丁目
510	641	472	388	327	247	195	110	46	12	1	中 村
148	183	128	124	93	67	63	36	11	3	—	1 丁目
151	199	144	104	91	81	51	25	11	3	1	2 丁目
211	259	200	160	143	99	81	49	24	6	—	3 丁目
500	591	361	314	238	235	162	93	34	12	1	中 村 南
187	267	161	137	101	88	51	25	12	4	—	1 丁目
156	179	92	95	89	83	46	43	13	6	1	2 丁目
157	145	108	82	48	64	65	25	9	2	—	3 丁目
551	672	430	390	342	286	187	98	37	6	1	中 村 北
165	192	128	121	81	68	48	26	6	1	—	1 丁目
138	170	111	96	90	83	36	19	11	—	—	2 丁目
101	147	82	76	78	46	46	22	11	2	—	3 丁目
147	163	109	97	93	89	57	31	9	3	1	4 丁目
1,369	1,733	1,341	1,233	1,123	921	620	341	177	46	6	桜 台
253	305	239	216	199	156	120	62	29	8	2	1 丁目
260	306	271	223	229	163	132	78	44	12	1	2 丁目
256	294	234	214	177	168	102	43	28	8	1	3 丁目
190	232	180	173	154	116	85	57	30	7	—	4 丁目
209	314	210	213	183	162	87	56	29	5	2	5 丁目
201	282	207	194	181	156	94	45	17	6	—	6 丁目
828	912	707	666	587	541	363	205	67	22	2	練 馬
232	247	207	207	183	133	94	41	16	8	2	1 丁目
181	235	191	163	159	187	115	79	22	7	—	2 丁目
179	189	141	118	109	90	54	37	10	—	—	3 丁目
236	241	168	178	136	131	100	48	19	7	—	4 丁目
605	696	569	518	509	377	229	128	62	19	2	向 山
94	109	69	60	43	38	22	18	4	—	—	1 丁目
162	162	104	91	101	80	46	32	18	6	1	2 丁目
153	183	168	133	156	122	73	38	21	8	—	3 丁目
196	242	228	234	209	137	88	40	19	5	1	4 丁目

8 町 丁 ・ 年 齡 ( 5 歳 階 級 )  
(1) 総 数

町 丁 名	計	0～4歳	5～9歳	10～14歳	15～19歳	20～24歳	25～29歳	30～34歳	35～39歳	40～44歳	45～49歳
貫 井	18,142	667	649	675	714	1,094	1,597	1,718	1,649	1,330	1,106
1 丁目	3,911	143	121	139	141	249	333	372	356	281	218
2 丁目	3,354	127	130	132	119	171	343	416	346	243	188
3 丁目	4,514	170	188	176	187	272	360	385	403	349	312
4 丁目	4,205	141	140	156	218	253	333	315	326	318	266
5 丁目	2,158	86	70	72	49	149	228	230	218	139	122
錦	5,373	186	184	208	249	327	409	451	450	384	361
1 丁目	3,185	106	89	121	157	205	250	276	222	218	200
2 丁目	2,188	80	95	87	92	122	159	175	228	166	161
氷 川 台	12,024	598	544	520	521	747	1,015	1,303	1,233	1,042	858
1 丁目	265	7	14	12	23	20	23	12	19	30	32
2 丁目	2,264	111	98	97	105	146	221	231	221	161	155
3 丁目	4,613	260	214	199	180	263	412	595	532	462	323
4 丁目	4,882	220	218	212	213	318	359	465	461	389	348
平 和 台	11,754	611	627	545	546	631	827	1,108	1,263	970	774
1 丁目	3,167	145	150	138	136	180	223	286	291	233	197
2 丁目	2,688	81	111	119	132	137	155	166	209	200	185
3 丁目	3,392	226	200	181	177	185	254	351	447	322	243
4 丁目	2,507	159	166	107	101	129	195	305	316	215	149
早 宮	18,319	805	885	880	899	1,060	1,273	1,649	1,739	1,558	1,303
1 丁目	5,955	208	279	296	308	386	419	452	529	494	440
2 丁目	3,720	193	167	153	170	231	253	368	409	323	251
3 丁目	4,628	188	214	220	226	223	318	419	425	376	304
4 丁目	4,016	216	225	211	195	220	283	410	376	365	308
春 日 町	24,186	1,106	1,096	1,057	1,011	1,417	1,815	2,166	2,287	1,877	1,528
1 丁目	3,877	179	174	179	183	265	322	324	347	285	266
2 丁目	4,489	193	186	182	179	274	344	430	428	339	289
3 丁目	4,133	196	166	172	166	246	339	396	394	318	266
4 丁目	4,285	162	176	191	184	250	263	311	378	301	266
5 丁目	4,193	222	218	173	166	200	295	439	455	356	256
6 丁目	3,209	154	176	160	133	182	252	266	285	278	185
高 松	15,430	934	937	805	728	877	1,098	1,568	1,652	1,196	970
1 丁目	2,396	102	99	102	113	169	189	233	197	157	155
2 丁目	2,248	159	127	104	99	109	169	268	241	153	152
3 丁目	2,951	201	255	183	152	142	180	272	359	268	182
4 丁目	3,208	198	182	159	150	178	204	317	366	227	194
5 丁目	1,983	117	116	106	93	119	176	236	227	175	134
6 丁目	2,644	157	158	151	121	160	180	242	262	216	153
北 町	24,422	992	943	878	1,022	1,813	2,225	2,370	2,270	1,694	1,501
1 丁目	4,281	146	131	125	162	325	385	402	347	247	265
2 丁目	5,206	293	271	220	202	296	407	552	585	406	356
3 丁目	2,389	113	113	79	94	150	172	239	259	197	146
4 丁目	876	—	—	—	84	337	284	117	30	15	6
5 丁目	2,335	98	108	107	111	173	190	199	216	160	139
6 丁目	2,711	93	90	86	112	154	230	263	252	173	152
7 丁目	2,941	117	129	136	124	151	242	254	290	219	212
8 丁目	3,683	132	101	125	133	227	315	344	291	277	225
田 柄	27,274	1,514	1,642	1,473	1,294	1,410	1,758	2,507	2,771	2,299	1,761
1 丁目	4,664	216	222	224	196	211	326	416	455	370	294
2 丁目	6,605	269	313	294	304	363	449	583	597	514	460
3 丁目	6,270	451	476	385	333	345	383	614	719	562	404
4 丁目	6,223	378	410	362	292	287	351	577	626	518	378
5 丁目	3,512	200	221	208	169	204	249	317	374	335	225
光 が 丘	30,142	812	1,028	1,289	1,912	2,322	1,772	1,770	1,653	1,723	2,222
1 丁目	3,070	59	59	54	103	152	219	222	181	133	147
2 丁目	6,523	182	263	366	476	608	399	376	371	345	465
3 丁目	9,467	251	313	413	626	750	506	523	507	618	786
4 丁目	—	—	—	—	—	—	—	—	—	—	—
5 丁目	3,706	94	116	125	195	283	247	208	185	173	208
6 丁目	1,203	30	31	58	76	95	57	63	61	59	94
7 丁目	6,173	196	246	273	436	434	344	378	348	395	522

別 人 口 (住 民 基 本 台 帳)  
( つ づ き )

50～54歳	55～59歳	60～64歳	65～69歳	70～74歳	75～79歳	80～84歳	85～89歳	90～94歳	95～99歳	100歳以上	町 丁 名	
1,089	1,374	1,047	973	907	750	463	225	89	25	1	貫 井	
245	277	250	219	202	184	103	53	23	2	1 丁目		
165	232	185	177	138	118	74	34	13	3	2 丁目		
289	365	249	219	213	196	104	48	22	6	3 丁目		
262	338	231	226	255	192	136	63	24	12	4 丁目		
128	162	132	132	99	60	46	27	7	2	5 丁目	錦	
325	417	302	279	266	265	195	79	31	4	1		
206	257	180	168	162	160	130	52	22	3	1		1 丁目
119	160	122	111	104	105	65	27	9	1	—	2 丁目	氷 川 台
685	775	538	451	439	349	221	124	53	7	1		
14	18	13	9	8	6	3	1	1	—	—	1 丁目	
151	155	99	82	74	77	52	19	8	1	—	2 丁目	
245	261	170	151	147	105	52	30	9	2	1	3 丁目	
275	341	256	209	210	161	114	74	35	4	—	4 丁目	平 和 台
627	770	574	559	546	387	194	127	59	8	1		
173	216	186	176	174	129	69	42	21	2	—	1 丁目	
144	227	172	164	179	139	76	60	27	4	1	2 丁目	
187	198	103	101	105	61	28	15	6	2	—	3 丁目	
123	129	113	118	88	58	21	10	5	—	—	4 丁目	早 宮
1,017	1,122	908	914	899	681	418	190	81	33	5		
344	410	314	323	312	223	127	57	20	13	1	1 丁目	
182	202	156	195	204	125	73	32	21	9	3	2 丁目	
261	280	266	230	240	221	134	54	22	7	—	3 丁目	
230	230	172	166	143	112	84	47	18	4	1	4 丁目	春 日 町
1,368	1,539	1,293	1,356	1,356	949	576	247	107	33	2		
235	241	197	194	196	135	95	38	14	8	—	1 丁目	
230	267	264	270	289	170	84	54	13	3	1	2 丁目	
254	267	199	192	198	166	113	56	22	7	—	3 丁目	
236	298	281	327	269	200	107	48	28	9	—	4 丁目	
229	253	187	192	222	168	106	27	24	4	1	5 丁目	
184	213	165	181	182	110	71	24	6	2	—	6 丁目	高 松
774	955	764	733	622	428	219	104	51	14	1		
137	178	139	128	118	103	46	22	6	3	—	1 丁目	
94	126	115	101	86	61	40	19	16	8	1	2 丁目	
155	169	112	112	95	63	32	13	4	2	—	3 丁目	
150	197	177	198	158	86	40	17	10	—	—	4 丁目	
101	103	80	65	66	31	18	15	4	1	—	5 丁目	
137	182	141	129	99	84	43	18	11	—	—	6 丁目	北 町
1,334	1,629	1,328	1,291	1,234	928	572	283	89	25	1		
250	333	285	246	226	183	138	62	19	4	—	1 丁目	
298	333	258	215	192	162	87	52	12	9	—	2 丁目	
154	166	128	121	100	78	44	21	11	4	—	3 丁目	
2	1	—	—	—	—	—	—	—	—	—	4 丁目	
153	156	113	125	121	93	44	20	8	1	—	5 丁目	
141	163	162	164	170	150	95	47	13	1	—	6 丁目	
131	215	160	179	183	99	60	27	10	3	—	7 丁目	
205	262	222	241	242	163	104	54	16	3	1	8 丁目	田 柄
1,450	1,660	1,342	1,356	1,292	909	491	216	96	27	6		
240	340	265	294	286	172	93	30	10	4	—	1 丁目	
380	448	384	343	346	293	172	63	25	4	1	2 丁目	
326	304	233	245	222	147	72	29	16	3	1	3 丁目	
329	351	317	302	296	209	114	71	38	14	3	4 丁目	
175	217	143	172	142	88	40	23	7	2	1	5 丁目	光 が 丘
2,609	3,552	2,286	1,933	1,507	921	492	241	68	27	3		
217	404	358	307	247	124	51	23	8	2	—	1 丁目	
566	679	440	346	261	159	124	73	16	7	1	2 丁目	
886	1,071	653	557	472	299	150	57	19	8	2	3 丁目	
—	—	—	—	—	—	—	—	—	—	—	4 丁目	
280	531	323	305	191	120	66	42	10	4	—	5 丁目	
104	134	105	97	57	53	20	7	1	1	—	6 丁目	
556	733	407	321	279	166	81	39	14	5	—	7 丁目	



8 町 丁 ・ 年 齡 ( 5 歳 階 級 )  
(1) 総 数

町 丁 名	計	0～4歳	5～9歳	10～14歳	15～19歳	20～24歳	25～29歳	30～34歳	35～39歳	40～44歳	45～49歳
旭 町	12,216	422	588	626	585	725	974	1,033	1,039	903	765
1 丁目	4,088	169	209	224	174	225	294	380	344	291	236
2 丁目	4,414	107	196	213	208	304	378	324	361	283	255
3 丁目	3,714	146	183	189	203	196	302	329	334	329	274
土 支 田	12,111	614	696	621	525	583	707	995	1,187	910	684
1 丁目	3,274	181	212	175	152	179	214	306	356	271	172
2 丁目	2,200	101	108	112	90	88	145	180	206	138	119
3 丁目	3,568	190	211	173	155	186	181	298	324	269	223
4 丁目	3,069	142	165	161	128	130	167	211	301	232	170
富 士 見 台	14,508	577	633	594	634	858	1,082	1,223	1,235	1,046	865
1 丁目	2,932	98	142	125	131	179	250	197	257	221	184
2 丁目	4,107	127	149	158	168	245	275	319	342	292	240
3 丁目	3,656	134	125	127	172	246	278	324	284	248	212
4 丁目	3,813	218	217	184	163	188	279	383	352	285	229
南 田 中	11,016	473	449	447	442	711	799	920	973	813	560
1 丁目	1,884	94	67	56	79	147	173	191	177	130	92
2 丁目	1,547	81	85	89	76	106	137	151	148	144	87
3 丁目	2,431	86	75	97	110	134	137	168	194	179	123
4 丁目	2,768	131	133	124	120	218	221	254	267	192	163
5 丁目	2,386	81	89	81	57	106	131	156	187	168	95
高 野 台	12,754	660	553	497	550	771	991	1,284	1,205	964	749
1 丁目	3,495	185	166	126	151	226	254	354	305	269	209
2 丁目	2,338	168	120	71	101	135	224	282	278	161	129
3 丁目	2,842	108	96	101	103	170	210	249	235	210	174
4 丁目	1,855	98	82	108	94	103	118	156	189	179	133
5 丁目	2,224	101	89	91	101	137	185	243	198	145	104
谷 原	10,606	500	535	514	481	625	794	927	974	777	614
1 丁目	1,429	72	81	58	64	104	157	142	146	94	78
2 丁目	1,626	73	85	86	79	88	121	140	152	136	112
3 丁目	1,618	86	86	84	74	85	87	134	162	122	87
4 丁目	1,401	85	77	76	66	71	96	115	142	104	69
5 丁目	2,427	116	97	99	98	152	210	251	206	157	134
6 丁目	2,105	68	109	111	100	125	123	145	166	164	134
三 原 台	9,387	491	522	476	443	542	616	838	951	773	613
1 丁目	4,011	199	185	171	212	236	252	376	406	334	278
2 丁目	1,888	134	121	99	71	117	135	214	205	130	121
3 丁目	3,488	158	216	206	160	189	229	248	340	309	214
石 神 井 町	25,153	1,024	1,012	990	954	1,405	1,895	2,363	2,429	1,881	1,591
1 丁目	3,040	66	86	83	86	138	166	195	205	197	156
2 丁目	4,207	204	235	206	196	229	299	393	431	359	285
3 丁目	2,469	80	68	71	69	145	210	261	267	166	156
4 丁目	2,723	112	99	130	104	168	263	263	273	217	189
5 丁目	1,554	72	59	72	65	100	138	171	163	112	100
6 丁目	2,642	103	92	90	107	162	202	251	248	204	183
7 丁目	3,902	186	166	144	137	219	290	412	422	312	263
8 丁目	4,616	201	207	194	190	244	327	417	420	314	259
石 神 井 台	29,379	1,329	1,426	1,440	1,462	1,766	2,007	2,463	2,560	2,289	1,869
1 丁目	1,531	63	71	69	78	91	92	115	145	133	91
2 丁目	4,371	177	183	205	233	255	277	361	367	326	281
3 丁目	5,252	232	278	333	294	308	376	388	441	478	399
4 丁目	4,645	174	215	234	225	216	259	361	390	317	225
5 丁目	3,766	207	201	190	176	230	269	341	381	291	252
6 丁目	2,671	106	126	138	138	183	199	204	182	222	190
7 丁目	3,526	166	177	121	136	283	278	339	350	252	198
8 丁目	3,617	204	175	150	182	200	257	354	304	270	233
上 石 神 井	18,089	620	577	641	669	1,381	1,705	1,641	1,492	1,296	1,118
1 丁目	5,057	156	145	129	158	407	487	501	451	318	343
2 丁目	3,876	139	144	152	139	310	398	325	330	297	247
3 丁目	4,783	166	158	192	182	381	400	405	388	333	268
4 丁目	4,373	159	130	168	190	283	420	410	323	348	260
上石神井南町	1,938	66	77	81	96	144	129	135	148	154	132

別 人 口 (住 民 基 本 台 帳)  
( つ づ き )

50～54歳	55～59歳	60～64歳	65～69歳	70～74歳	75～79歳	80～84歳	85～89歳	90～94歳	95～99歳	100歳以上	町 丁 名	
621	838	686	686	708	457	321	157	64	17	1	旭 町	
214	307	247	301	244	107	69	39	11	3	1		1 丁目
210	255	257	243	291	229	165	87	35	12	1		2 丁目
197	276	182	142	173	121	87	31	18	2	-	3 丁目	
561	789	818	843	701	447	220	128	62	20	-	土 支 田	
161	198	166	177	155	112	49	24	10	4	-		1 丁目
97	162	182	154	134	79	60	34	10	1	-		2 丁目
158	211	244	273	204	130	64	37	28	9	-		3 丁目
145	218	226	239	208	126	47	33	14	6	-	4 丁目	
793	1,011	870	860	870	615	387	213	106	34	2	富 士 見 台	
152	221	182	163	150	107	86	46	29	12	-		1 丁目
244	277	253	264	287	232	130	71	25	9	-		2 丁目
223	277	229	203	207	155	99	73	32	7	1		3 丁目
174	236	206	230	226	121	72	23	20	6	1	4 丁目	
589	778	676	741	741	433	266	137	49	19	-	南 田 中	
98	134	116	116	84	54	39	24	10	3	-		1 丁目
87	89	52	65	58	49	21	10	7	5	-		2 丁目
125	197	160	190	214	127	69	33	9	4	-		3 丁目
152	185	168	131	133	73	68	22	9	4	-		4 丁目
127	173	180	239	252	130	69	48	14	3	-	5 丁目	
738	928	717	589	607	446	286	142	58	17	2	高 野 台	
225	282	195	192	153	108	58	28	7	2	-		1 丁目
133	153	132	92	87	39	21	7	4	1	-		2 丁目
150	216	178	149	168	145	108	44	21	5	2		3 丁目
110	131	88	68	79	61	29	23	5	1	-		4 丁目
120	146	124	88	120	93	70	40	21	8	-	5 丁目	
544	728	570	643	558	403	242	119	46	9	3	谷 原	
80	87	60	67	61	34	29	10	4	-	1		1 丁目
78	99	89	96	74	66	30	14	7	1	-		2 丁目
78	109	86	88	89	77	47	29	5	3	-		3 丁目
64	82	87	107	58	44	39	11	7	1	-		4 丁目
132	180	122	140	139	106	49	22	15	1	1		5 丁目
112	171	126	145	137	76	48	33	8	3	1	6 丁目	
481	586	459	479	472	336	199	69	32	9	-	三 原 台	
207	224	209	223	185	157	93	45	16	3	-		1 丁目
84	114	89	81	85	49	27	7	4	1	-		2 丁目
190	248	161	175	202	130	79	17	12	5	-		3 丁目
1,362	1,686	1,376	1,450	1,376	1,103	715	350	152	33	6	石 神 井 町	
132	236	230	319	313	227	108	70	21	4	2		1 丁目
225	249	183	170	220	151	108	38	22	4	-		2 丁目
148	192	167	146	111	93	57	41	19	2	-		3 丁目
152	181	135	117	114	96	60	30	18	2	-		4 丁目
103	121	72	74	60	35	24	9	3	1	-		5 丁目
161	171	130	147	115	116	93	44	17	4	2		6 丁目
209	241	194	225	173	151	94	36	22	6	-		7 丁目
232	295	265	252	270	234	171	82	30	10	2	8 丁目	
1,632	1,999	1,653	1,571	1,531	1,133	692	351	158	41	7	石 神 井 台	
64	99	109	96	102	61	33	9	10	-	-		1 丁目
278	323	255	219	250	156	127	68	23	5	2		2 丁目
301	355	258	242	202	171	100	55	33	5	3		3 丁目
248	290	301	348	356	238	138	67	33	9	1		4 丁目
195	263	176	179	174	121	68	32	16	4	-		5 丁目
155	185	147	132	142	110	61	34	10	7	-		6 丁目
200	234	201	163	148	136	81	44	14	4	1		7 丁目
191	250	206	192	157	140	84	42	19	7	-		8 丁目
1,043	1,286	949	1,051	1,025	753	509	211	94	24	4	上 石 神 井	
289	341	283	302	287	219	139	70	25	7	-		1 丁目
222	276	185	200	197	139	100	45	26	3	2		2 丁目
271	361	281	265	294	214	143	51	20	8	2		3 丁目
261	308	200	284	247	181	127	45	23	6	-	4 丁目	
134	140	109	104	105	93	45	32	10	4	-	上石神井南町	

8 町 丁 ・ 年 齡 ( 5 歳 階 級 )  
 (1) 総 数

町 丁 名	計	0～4歳	5～9歳	10～14歳	15～19歳	20～24歳	25～29歳	30～34歳	35～39歳	40～44歳	45～49歳
下 石 神 井	16,352	687	734	694	728	1,098	1,395	1,492	1,527	1,208	1,048
1 丁目	2,333	115	87	84	92	165	238	248	227	162	124
2 丁目	3,083	145	169	144	129	205	251	257	281	249	211
3 丁目	2,098	96	91	76	80	124	153	172	196	150	109
4 丁目	3,204	106	111	104	152	260	331	294	313	223	246
5 丁目	2,246	99	98	96	106	176	203	232	219	166	121
6 丁目	3,388	126	178	190	169	168	219	289	291	258	237
立 野 町	4,326	149	201	205	216	298	333	334	366	324	341
関 町 東	4,876	160	183	155	183	384	464	414	466	394	327
1 丁目	3,484	127	137	121	130	266	317	296	332	273	221
2 丁目	1,392	33	46	34	53	118	147	118	134	121	106
関 町 南	16,328	725	685	617	685	1,149	1,402	1,474	1,434	1,155	1,033
1 丁目	2,264	117	80	84	109	196	205	238	214	162	138
2 丁目	4,144	116	161	147	162	288	404	354	316	304	274
3 丁目	3,218	134	116	124	144	260	297	314	283	205	217
4 丁目	6,702	358	328	262	270	405	496	568	621	484	404
関 町 北	20,391	773	955	1,107	946	1,290	1,412	1,656	1,819	1,857	1,550
1 丁目	3,212	128	122	144	156	248	273	269	293	297	261
2 丁目	3,649	102	122	129	132	255	327	388	334	342	223
3 丁目	3,981	111	158	214	214	260	242	293	272	277	297
4 丁目	4,205	148	172	228	181	259	305	371	345	337	274
5 丁目	5,344	284	381	392	263	268	265	335	575	604	495
東 大 泉	32,619	1,296	1,383	1,393	1,402	1,931	2,348	2,906	2,937	2,504	2,132
1 丁目	3,621	114	161	207	190	217	247	285	311	330	305
2 丁目	6,221	375	256	253	233	320	428	652	682	507	350
3 丁目	4,847	163	159	163	199	275	365	383	335	318	282
4 丁目	2,454	77	82	89	95	190	212	255	227	187	157
5 丁目	3,735	124	145	164	174	261	272	327	322	292	261
6 丁目	5,831	223	257	246	242	349	428	513	531	416	404
7 丁目	5,910	220	323	271	269	319	396	491	529	454	373
西 大 泉 町	18	2	-	-	-	-	-	1	2	1	-
西 大 泉	21,119	952	1,138	1,156	959	1,041	1,239	1,623	1,891	1,673	1,152
1 丁目	3,682	168	179	184	162	206	248	336	309	310	217
2 丁目	3,003	139	160	176	157	138	175	213	253	241	183
3 丁目	3,620	164	176	187	165	197	223	263	356	268	209
4 丁目	3,253	174	235	199	146	144	171	261	350	251	168
5 丁目	4,941	193	260	284	225	226	258	333	413	421	254
6 丁目	2,620	114	128	126	104	130	164	217	210	182	121
南 大 泉	25,786	1,232	1,353	1,328	1,257	1,413	1,678	2,164	2,466	2,070	1,749
1 丁目	4,765	210	274	235	241	273	263	343	429	344	306
2 丁目	4,357	186	216	244	241	262	249	312	409	333	329
3 丁目	4,240	203	212	217	191	201	311	364	420	333	301
4 丁目	6,130	311	329	279	277	325	433	582	595	531	371
5 丁目	4,499	241	228	236	216	266	331	408	453	348	314
6 丁目	1,795	81	94	117	91	86	91	155	160	181	128
大 泉 町	22,230	1,059	1,180	1,119	926	979	1,228	1,722	2,099	1,682	1,168
1 丁目	4,922	260	284	253	219	218	308	392	485	355	255
2 丁目	4,946	216	232	215	211	209	261	311	424	347	251
3 丁目	4,233	182	264	266	197	199	194	296	398	341	245
4 丁目	3,481	180	214	188	116	138	173	292	345	283	167
5 丁目	2,236	95	75	86	89	110	156	188	177	176	117
6 丁目	2,412	126	111	111	94	105	136	243	270	180	133
大 泉 学 園 町	33,230	1,544	1,746	1,758	1,529	1,663	1,880	2,424	2,958	2,600	2,026
1 丁目	2,731	107	121	128	146	148	170	209	237	225	185
2 丁目	3,766	180	188	172	191	228	285	327	361	301	231
3 丁目	2,853	152	164	193	139	153	147	208	280	243	177
4 丁目	4,300	208	266	255	180	199	226	320	401	326	256
5 丁目	4,483	230	263	249	222	199	202	336	415	353	260
6 丁目	5,101	167	225	234	205	250	288	298	353	366	299
7 丁目	5,153	260	270	257	222	247	299	377	474	387	307
8 丁目	4,766	240	249	270	224	239	263	348	427	384	289
9 丁目	77	-	-	-	-	-	-	1	10	15	22

別 人 口 (住 民 基 本 台 帳)  
( つ づ き )

50~54歳	55~59歳	60~64歳	65~69歳	70~74歳	75~79歳	80~84歳	85~89歳	90~94歳	95~99歳	100歳以上	町 丁 名
999	1,126	837	819	695	584	369	203	82	23	4	下 石 神 井
157	165	115	110	91	71	44	28	7	3	—	1丁目
188	211	162	155	128	107	52	30	8	1	—	2丁目
116	142	109	110	119	87	82	45	32	6	3	3丁目
193	213	155	152	113	106	67	43	14	8	—	4丁目
135	158	108	105	72	79	43	20	8	1	1	5丁目
210	237	188	187	172	134	81	37	13	4	—	6丁目
273	312	226	202	192	156	114	52	23	9	-	立 野 町
274	299	244	225	256	208	123	72	37	6	2	関 町 東
204	209	171	166	179	160	85	56	28	5	1	1丁目
70	90	73	59	77	48	38	16	9	1	1	2丁目
934	1,175	935	799	781	661	380	189	91	18	6	関 町 南
140	132	105	89	82	78	55	24	13	3	—	1丁目
247	307	250	227	200	189	115	60	15	5	3	2丁目
161	213	176	152	173	119	68	36	23	2	1	3丁目
386	523	404	331	326	275	142	69	40	8	2	4丁目
1,219	1,386	940	892	898	779	482	280	116	30	4	関 町 北
199	218	109	147	120	114	67	37	9	1	—	1丁目
197	247	192	172	161	149	86	65	23	3	—	2丁目
237	302	210	197	214	217	149	72	35	10	—	3丁目
263	316	222	197	223	163	116	59	21	4	1	4丁目
323	303	207	179	180	136	64	47	28	12	3	5丁目
1,824	2,179	1,749	1,768	1,729	1,359	975	516	221	61	6	東 大 泉
253	248	178	152	156	134	75	40	13	3	2	1丁目
305	400	288	317	279	217	177	104	56	20	2	2丁目
270	348	340	340	297	256	188	109	47	9	1	3丁目
133	156	145	124	123	92	50	34	19	6	1	4丁目
224	251	179	174	205	144	126	62	24	4	—	5丁目
313	360	292	293	323	282	207	108	32	12	—	6丁目
326	416	327	368	346	234	152	59	30	7	—	7丁目
-	-	2	6	3	1	-	-	-	-	-	西 大 泉 町
1,149	1,476	1,343	1,474	1,263	777	442	232	111	25	3	西 大 泉
208	241	208	230	207	140	82	32	13	2	—	1丁目
173	202	184	209	161	96	77	38	23	5	—	2丁目
193	235	217	246	221	146	80	49	21	4	—	3丁目
149	223	203	220	180	89	50	28	8	3	1	4丁目
297	358	335	341	311	212	110	65	33	10	2	5丁目
129	217	196	228	183	94	43	20	13	1	—	6丁目
1,452	1,651	1,324	1,378	1,370	939	584	247	97	30	4	南 大 泉
248	333	264	321	298	197	102	52	25	6	1	1丁目
277	277	255	253	208	150	96	37	16	7	—	2丁目
232	270	235	212	209	153	104	44	19	9	—	3丁目
346	377	267	321	324	232	155	56	16	1	2	4丁目
253	288	216	187	215	142	93	46	12	5	1	5丁目
96	106	87	84	116	65	34	12	9	2	—	6丁目
1,128	1,550	1,609	1,748	1,483	847	366	198	100	31	8	大 泉 町
237	351	366	357	301	169	57	35	16	4	—	1丁目
255	379	382	471	416	210	92	38	18	7	1	2丁目
227	270	315	338	248	133	67	33	16	3	1	3丁目
184	242	233	237	208	138	53	43	32	9	6	4丁目
116	151	164	165	157	116	55	30	8	5	—	5丁目
109	157	149	180	153	81	42	19	10	3	—	6丁目
1,753	2,269	2,024	2,273	2,001	1,393	770	384	183	47	5	大 泉 学 園 町
165	186	166	154	160	118	61	21	18	6	—	1丁目
183	244	165	195	163	170	92	61	21	7	1	2丁目
172	199	158	178	131	86	50	10	10	3	—	3丁目
210	297	261	282	291	165	95	35	21	5	1	4丁目
244	289	269	314	287	177	94	47	26	6	1	5丁目
272	406	356	426	399	266	149	97	37	8	—	6丁目
271	326	323	370	295	224	133	72	33	5	1	7丁目
231	310	316	353	275	186	96	41	17	7	1	8丁目
5	12	10	1	—	1	—	—	—	—	—	9丁目

8 町 丁 ・ 年 齡 ( 5 歳 階 級 )  
 (2) 男

町 丁 名	計		0 ~ 4 歳		5 ~ 9 歳		10 ~ 14 歳		15 ~ 19 歳	
	男	女	男	女	男	女	男	女	男	女
総 数	337,029	341,840	14,742	13,773	15,432	14,633	15,102	14,423	15,210	14,486
旭 丘	3,538	3,457	81	92	89	88	78	97	115	93
1 丁目	2,380	2,242	48	61	56	55	49	51	66	53
2 丁目	1,158	1,215	33	31	33	33	29	46	49	40
小 竹 町	3,688	4,036	100	95	104	103	140	132	159	148
1 丁目	2,183	2,266	53	52	67	67	92	64	92	82
2 丁目	1,505	1,770	47	43	37	36	48	68	67	66
栄 町	1,764	1,787	66	51	53	50	41	36	40	48
羽 沢	3,120	3,200	119	115	119	120	140	113	126	123
1 丁目	639	692	12	11	15	14	20	18	14	17
2 丁目	1,550	1,624	49	59	65	75	76	62	66	69
3 丁目	931	884	58	45	39	31	44	33	46	37
豊 玉 上	2,670	2,819	83	70	64	63	57	61	82	92
1 丁目	971	950	21	23	24	23	21	21	26	31
2 丁目	1,699	1,869	62	47	40	40	36	40	56	61
豊 玉 中	4,624	4,464	186	178	176	167	187	153	160	191
1 丁目	1,172	1,108	38	45	38	31	46	27	38	40
2 丁目	1,435	1,351	59	51	56	51	59	45	55	64
3 丁目	1,299	1,265	43	37	44	39	49	53	38	60
4 丁目	718	740	46	45	38	46	33	28	29	27
豊 玉 南	3,881	3,665	170	168	172	161	163	169	166	143
1 丁目	1,029	989	44	32	41	45	44	49	51	41
2 丁目	999	974	43	31	39	43	27	50	34	28
3 丁目	1,853	1,702	83	105	92	73	92	70	81	74
豊 玉 北	8,003	8,031	282	257	267	223	237	249	223	237
1 丁目	1,098	1,181	29	36	41	34	30	37	33	35
2 丁目	1,062	1,091	34	29	52	26	32	37	32	32
3 丁目	1,316	1,206	33	36	43	42	54	49	47	41
4 丁目	1,698	1,613	68	58	47	35	35	46	33	48
5 丁目	1,411	1,469	49	38	31	30	32	33	32	32
6 丁目	1,418	1,471	69	60	53	56	54	47	46	49
中 村	4,297	4,507	181	170	202	225	200	209	205	200
1 丁目	1,077	1,121	40	31	42	51	40	40	62	40
2 丁目	1,412	1,507	69	85	80	84	73	80	72	65
3 丁目	1,808	1,879	72	54	80	90	87	89	71	95
中 村 南	4,282	4,359	238	198	238	210	183	196	187	197
1 丁目	1,616	1,573	95	68	88	74	59	77	64	64
2 丁目	1,500	1,547	82	82	77	73	72	60	63	80
3 丁目	1,166	1,239	61	48	73	63	52	59	60	53
中 村 北	4,587	4,818	209	178	195	158	155	147	160	151
1 丁目	1,335	1,358	42	35	60	51	52	52	38	43
2 丁目	1,291	1,213	80	57	51	35	42	36	54	45
3 丁目	847	955	39	32	25	22	24	30	34	30
4 丁目	1,114	1,292	48	54	59	50	37	29	34	33
桜 台	11,835	12,034	374	380	444	423	451	397	525	467
1 丁目	2,287	2,342	68	62	85	62	71	70	93	82
2 丁目	2,167	2,167	67	78	77	81	82	66	101	90
3 丁目	2,334	2,356	78	93	125	106	109	83	114	89
4 丁目	1,479	1,596	42	33	34	36	44	38	55	54
5 丁目	1,846	1,774	68	66	50	59	60	61	69	65
6 丁目	1,722	1,799	51	48	73	79	85	79	93	87
練 馬	6,914	6,890	239	227	197	170	204	185	244	245
1 丁目	1,932	1,884	70	69	41	40	44	53	61	57
2 丁目	1,534	1,568	23	30	41	38	65	38	70	72
3 丁目	1,657	1,636	72	60	41	32	39	38	48	47
4 丁目	1,791	1,802	74	68	74	60	56	56	65	69
向 山	4,929	5,172	215	213	209	214	175	181	203	198
1 丁目	774	777	29	30	14	18	13	26	24	22
2 丁目	1,158	1,168	62	48	64	54	49	35	59	53
3 丁目	1,144	1,253	36	33	45	44	42	36	44	48
4 丁目	1,853	1,974	88	102	86	98	71	84	76	75

別 人 口 (住 民 基 本 台 帳)  
女

(平成19年1月1日現在)

20 ~ 24 歳		25 ~ 29 歳		30 ~ 34 歳		35 ~ 39 歳		40 ~ 44 歳		45 ~ 49 歳		町 丁 名
男	女	男	女	男	女	男	女	男	女	男	女	
21,652	20,378	26,931	25,534	31,423	29,773	31,864	30,165	27,075	24,509	22,273	20,843	総 数
266	254	394	345	421	335	365	297	293	238	229	190	旭 丘
164	141	272	232	310	237	273	218	213	162	150	116	1 丁目
102	113	122	113	111	98	92	79	80	76	79	74	2 丁目
318	318	409	430	383	392	319	351	287	281	239	216	小 竹 町
174	189	259	252	222	194	195	192	171	149	143	133	1 丁目
144	129	150	178	161	198	124	159	116	132	96	83	2 丁目
116	122	189	229	246	228	227	195	166	113	94	97	栄 町
229	217	295	284	325	283	319	276	261	238	229	209	羽 沢
55	58	81	78	75	63	57	47	53	41	36	36	1 丁目
107	104	142	130	142	118	146	137	129	120	136	111	2 丁目
67	55	72	76	108	102	116	92	79	77	57	62	3 丁目
181	226	363	373	315	316	287	270	221	188	179	166	豊 玉 上
72	66	116	129	123	119	110	99	81	62	56	57	1 丁目
109	160	247	244	192	197	177	171	140	126	123	109	2 丁目
336	269	426	361	513	442	453	374	335	299	296	255	豊 玉 中
111	68	118	75	119	104	106	84	74	72	75	67	1 丁目
117	89	135	128	167	144	153	127	128	95	97	84	2 丁目
76	76	127	106	137	116	108	93	81	76	73	65	3 丁目
32	36	46	52	90	78	86	70	52	56	51	39	4 丁目
266	217	358	307	373	345	348	291	296	249	275	210	豊 玉 南
89	59	99	87	90	88	99	79	81	73	82	63	1 丁目
73	47	100	75	123	88	80	74	70	64	58	43	2 丁目
104	111	159	145	160	169	169	138	145	112	135	104	3 丁目
603	570	1,022	841	1,000	875	803	772	593	548	448	465	豊 玉 北
96	85	128	112	106	114	119	121	96	78	63	76	1 丁目
73	78	128	120	138	141	119	88	70	63	49	58	2 丁目
100	80	177	119	172	124	131	105	99	87	71	75	3 丁目
124	124	225	173	243	179	164	155	99	94	85	80	4 丁目
97	120	183	176	187	166	127	143	101	103	85	72	5 丁目
113	83	181	141	154	151	143	160	128	123	95	104	6 丁目
263	289	335	361	407	428	455	402	352	347	337	287	中 村
65	71	85	87	96	108	99	87	73	75	76	74	1 丁目
90	103	114	103	142	154	161	145	125	121	107	85	2 丁目
108	115	136	171	169	166	195	170	154	151	154	128	3 丁目
346	302	360	400	451	441	447	415	361	366	296	268	中 村 南
118	87	133	147	165	160	150	128	137	134	112	96	1 丁目
125	106	140	161	193	172	164	153	122	118	107	94	2 丁目
103	109	87	92	93	109	133	134	102	114	77	78	3 丁目
294	369	442	499	561	560	515	472	403	360	289	288	中 村 北
95	125	136	140	161	139	148	130	129	104	88	89	1 丁目
81	87	121	120	173	162	143	126	105	83	75	74	2 丁目
68	87	98	119	97	100	85	81	60	59	42	59	3 丁目
50	70	87	120	130	159	139	135	109	114	84	66	4 丁目
789	836	1,079	1,082	1,175	1,088	1,069	999	932	817	835	797	桜 台
159	184	261	240	267	233	223	207	189	157	156	171	1 丁目
136	130	201	201	215	150	193	178	154	144	154	117	2 丁目
142	178	183	199	235	250	210	216	195	184	202	174	3 丁目
125	171	145	177	131	139	123	109	122	94	91	88	4 丁目
120	87	167	141	185	171	183	148	137	106	102	105	5 丁目
107	86	122	124	142	145	137	141	135	132	130	142	6 丁目
457	466	781	755	897	750	665	597	528	456	447	394	練 馬
119	120	222	213	244	214	201	173	144	130	130	101	1 丁目
113	111	139	128	170	117	106	105	113	87	100	97	2 丁目
109	126	274	248	278	245	183	152	115	105	82	72	3 丁目
116	109	146	166	205	174	175	167	156	134	135	124	4 丁目
319	337	439	439	512	492	453	468	371	338	320	291	向 山
59	61	86	99	126	105	89	87	51	58	55	42	1 丁目
72	103	103	85	116	114	106	107	87	65	73	68	2 丁目
82	66	91	88	107	100	78	105	89	78	63	67	3 丁目
106	107	159	167	163	173	180	169	144	137	129	114	4 丁目

8 町 丁 ・ 年 齡 ( 5 歳 階 級 )  
(2) 男 ・ 女

町 丁 名	50 ～ 54 歳		55 ～ 59 歳		60 ～ 64 歳		65 ～ 69 歳		70 ～ 74 歳	
	男	女	男	女	男	女	男	女	男	女
総 数	20,004	18,653	23,986	23,639	17,999	19,623	16,760	20,198	15,579	18,812
旭 丘	197	179	269	217	160	194	177	203	155	230
1 丁目	128	111	183	138	105	138	118	131	104	141
2 丁目	69	68	86	79	55	56	59	72	51	89
小 竹 町	199	206	258	245	173	205	155	220	161	201
1 丁目	117	110	147	145	108	129	96	129	105	116
2 丁目	82	96	111	100	65	76	59	91	56	85
栄 町	89	61	111	119	84	88	79	91	79	85
羽 沢	173	176	182	170	147	166	120	163	130	160
1 丁目	37	36	31	37	32	46	32	41	34	55
2 丁目	76	97	90	93	90	84	63	79	63	76
3 丁目	60	43	61	40	25	36	25	43	33	29
豊 玉 上	191	158	210	205	139	127	94	140	92	123
1 丁目	71	54	79	59	49	38	34	33	34	38
2 丁目	120	104	131	146	90	89	60	107	58	85
豊 玉 中	278	253	322	273	252	238	187	234	206	263
1 丁目	64	76	75	72	62	50	48	72	57	87
2 丁目	83	77	103	77	69	67	54	68	41	59
3 丁目	95	65	102	83	83	77	55	68	79	84
4 丁目	36	35	42	41	38	44	30	26	29	33
豊 玉 南	239	213	339	274	215	198	150	178	136	165
1 丁目	55	53	74	78	49	50	42	49	35	49
2 丁目	63	60	79	75	67	56	39	53	32	42
3 丁目	121	100	186	121	99	92	69	76	69	74
豊 玉 北	448	453	622	579	399	459	357	455	314	332
1 丁目	48	69	86	68	72	67	39	72	50	58
2 丁目	61	54	87	88	51	63	42	53	40	57
3 丁目	85	82	99	87	72	83	54	67	38	41
4 丁目	89	81	134	125	93	93	89	90	75	75
5 丁目	83	71	114	106	65	83	79	94	69	55
6 丁目	82	96	102	105	46	70	54	79	42	46
中 村	259	251	315	326	223	249	192	196	151	176
1 丁目	74	74	90	93	63	65	63	61	48	45
2 丁目	70	81	97	102	66	78	51	53	35	56
3 丁目	115	96	128	131	94	106	78	82	68	75
中 村 南	239	261	302	289	182	179	147	167	112	126
1 丁目	90	97	135	132	84	77	69	68	50	51
2 丁目	75	81	84	95	45	47	44	51	40	49
3 丁目	74	83	83	62	53	55	34	48	22	26
中 村 北	276	275	352	320	204	226	164	226	141	201
1 丁目	82	83	109	83	53	75	53	68	33	48
2 丁目	76	62	86	84	60	51	44	52	38	52
3 丁目	51	50	76	71	43	39	31	45	32	46
4 丁目	67	80	81	82	48	61	36	61	38	55
桜 台	723	646	912	821	634	707	571	662	512	611
1 丁目	142	111	157	148	110	129	87	129	79	120
2 丁目	133	127	170	136	129	142	110	113	102	127
3 丁目	145	111	156	138	110	124	94	120	85	92
4 丁目	92	98	113	119	90	90	84	89	79	75
5 丁目	107	102	173	141	99	111	113	100	83	100
6 丁目	104	97	143	139	96	111	83	111	84	97
練 馬	464	364	461	451	339	368	297	369	237	350
1 丁目	140	92	125	122	106	101	92	115	83	100
2 丁目	94	87	121	114	92	99	71	92	62	97
3 丁目	88	91	98	91	63	78	62	56	39	70
4 丁目	142	94	117	124	78	90	72	106	53	83
向 山	322	283	341	355	252	317	246	272	220	289
1 丁目	54	40	56	53	39	30	24	36	19	24
2 丁目	83	79	84	78	43	61	46	45	48	53
3 丁目	78	75	82	101	69	99	66	67	65	91
4 丁目	107	89	119	123	101	127	110	124	88	121

別 人 口 (住 民 基 本 台 帳)  
(つ づ き)

75 ~ 79 歳		80 ~ 84 歳		85 ~ 89 歳		90 ~ 94 歳		95 ~ 99 歳		100 歳 以 上		町 丁 名
男	女	男	女	男	女	男	女	男	女	男	女	
11,021	14,406	6,209	9,418	2,593	5,310	955	2,416	204	747	15	101	総 数
131	176	71	115	32	78	11	24	3	11	1	1	旭 丘
74	104	37	70	18	57	9	19	3	7	-	-	1 丁目
57	72	34	45	14	21	2	5	-	4	1	1	2 丁目
133	221	93	131	36	88	19	33	3	20	-	-	小 竹 町
66	118	46	71	20	45	7	18	3	11	-	-	1 丁目
67	103	47	60	16	43	12	15	-	9	-	-	2 丁目
36	71	27	42	15	37	5	14	1	10	-	-	栄 町
104	165	72	115	18	54	8	33	4	16	-	4	羽 沢
27	44	21	25	6	17	1	5	-	3	-	-	1 丁目
52	75	39	63	10	31	5	25	4	12	-	4	2 丁目
25	46	12	27	2	6	2	3	-	1	-	-	3 丁目
58	104	26	70	20	39	7	21	-	7	1	-	豊 玉 上
24	39	14	36	13	10	3	11	-	2	-	-	1 丁目
34	65	12	34	7	29	4	10	-	5	1	-	2 丁目
139	220	111	155	43	88	14	33	4	16	-	2	豊 玉 中
51	68	36	47	11	16	3	2	2	5	-	-	1 丁目
26	44	23	37	5	28	4	12	1	4	-	-	2 丁目
46	74	38	48	20	29	5	13	-	2	-	1	3 丁目
16	34	14	23	7	15	2	6	1	5	-	1	4 丁目
102	165	69	115	29	54	13	33	2	10	-	-	豊 玉 南
27	39	19	31	5	14	3	8	-	2	-	-	1 丁目
35	59	22	43	12	23	3	13	-	7	-	-	2 丁目
40	67	28	41	12	17	7	12	2	1	-	-	3 丁目
193	312	116	215	51	128	19	45	6	11	-	5	豊 玉 北
34	48	18	37	5	23	5	9	-	2	-	-	1 丁目
28	46	15	32	9	19	2	5	-	2	-	-	2 丁目
22	43	10	24	8	14	1	4	-	3	-	-	3 丁目
43	69	31	46	12	28	5	12	4	2	-	-	4 丁目
38	61	25	43	9	31	5	8	-	-	-	4	5 丁目
28	45	17	33	8	13	1	7	2	2	-	1	6 丁目
100	147	67	128	35	75	13	33	4	8	1	-	中 村
26	41	23	40	12	24	-	11	-	3	-	-	1 丁目
33	48	15	36	7	18	3	8	1	2	1	-	2 丁目
41	58	29	52	16	33	10	14	3	3	-	-	3 丁目
86	149	54	108	34	59	14	20	4	8	1	-	中 村 南
35	53	17	34	11	14	2	10	2	2	-	-	1 丁目
26	57	17	29	14	29	7	6	2	4	1	-	2 丁目
25	39	20	45	9	16	5	4	-	2	-	-	3 丁目
117	169	70	117	30	68	9	28	1	5	-	1	中 村 北
27	41	19	29	8	18	2	4	-	1	-	-	1 丁目
40	43	13	23	8	11	1	10	-	-	-	-	2 丁目
16	30	17	29	5	17	4	7	-	2	-	-	3 丁目
34	55	21	36	9	22	2	7	1	2	-	1	4 丁目
388	533	238	382	113	228	55	122	16	30	-	6	桜 台
62	94	45	75	20	42	10	19	3	5	-	2	1 丁目
64	99	44	88	21	57	10	34	4	8	-	1	2 丁目
72	96	49	53	16	27	10	18	4	4	-	1	3 丁目
53	63	23	62	20	37	10	20	3	4	-	-	4 丁目
67	95	33	54	22	34	7	22	1	4	-	2	5 丁目
70	86	44	50	14	31	8	9	1	5	-	-	6 丁目
234	307	127	236	68	137	24	43	3	19	1	1	練 馬
60	73	29	65	12	29	8	8	-	8	1	-	1 丁目
75	112	44	71	23	56	9	13	3	4	-	-	2 丁目
39	51	12	42	13	24	2	8	-	-	-	-	3 丁目
60	71	42	58	20	28	5	14	-	7	-	-	4 丁目
167	210	97	132	45	83	17	45	6	13	-	2	向 山
18	20	11	11	6	12	1	3	-	-	-	-	1 丁目
31	49	16	30	10	22	3	15	3	3	-	1	2 丁目
51	71	32	41	16	22	7	14	1	7	-	-	3 丁目
67	70	38	50	13	27	6	13	2	3	-	1	4 丁目



8 町 丁 ・ 年 齡 ( 5 歳 階 級 )  
(2) 男 ・ 女

町 丁 名	計		0 ～ 4 歳		5 ～ 9 歳		10 ～ 14 歳		15 ～ 19 歳	
	男	女	男	女	男	女	男	女	男	女
貴 井	9,159	8,983	380	287	338	311	351	324	372	342
1 丁目	1,927	1,984	83	60	65	56	68	71	75	66
2 丁目	1,750	1,604	69	58	66	64	70	62	66	53
3 丁目	2,217	2,297	99	71	96	92	93	83	90	97
4 丁目	2,133	2,072	75	66	76	64	71	85	116	102
5 丁目	1,132	1,026	54	32	35	35	49	23	25	24
錦	2,704	2,669	98	88	94	90	106	102	136	113
1 丁目	1,553	1,632	55	51	41	48	56	65	79	78
2 丁目	1,151	1,037	43	37	53	42	50	37	57	35
氷 川 台	5,981	6,043	309	289	271	273	263	257	258	263
1 丁目	126	139	2	5	9	5	5	7	10	13
2 丁目	1,154	1,110	60	51	54	44	46	51	49	56
3 丁目	2,318	2,295	131	129	110	104	100	99	93	87
4 丁目	2,383	2,499	116	104	98	120	112	100	106	107
平 和 台	6,006	5,748	343	268	353	274	279	266	272	274
1 丁目	1,654	1,513	86	59	88	62	71	67	69	67
2 丁目	1,347	1,341	36	45	65	46	61	58	65	67
3 丁目	1,724	1,668	129	97	106	94	90	91	86	91
4 丁目	1,281	1,226	92	67	94	72	57	50	52	49
早 宮	9,045	9,274	409	396	469	416	440	440	466	433
1 丁目	2,939	3,016	99	109	146	133	158	138	158	150
2 丁目	1,822	1,898	101	92	90	77	63	90	84	86
3 丁目	2,279	2,349	104	84	115	99	108	112	129	97
4 丁目	2,005	2,011	105	111	118	107	111	100	95	100
春 日 町	11,988	12,198	578	528	566	530	547	510	500	511
1 丁目	1,943	1,934	74	105	90	84	95	84	91	92
2 丁目	2,282	2,207	111	82	98	88	95	87	88	91
3 丁目	1,996	2,137	97	99	86	80	88	84	82	84
4 丁目	2,120	2,165	88	74	91	85	94	97	91	93
5 丁目	2,060	2,133	121	101	114	104	90	83	79	87
6 丁目	1,587	1,622	87	67	87	89	85	75	69	64
高 松	7,794	7,636	495	439	450	487	389	416	380	348
1 丁目	1,194	1,202	58	44	45	54	48	54	59	54
2 丁目	1,134	1,114	84	75	63	64	51	53	53	46
3 丁目	1,474	1,477	110	91	129	126	86	97	69	83
4 丁目	1,621	1,587	104	94	74	108	76	83	90	60
5 丁目	1,034	949	57	60	59	57	52	54	43	50
6 丁目	1,337	1,307	82	75	80	78	76	75	66	55
北 町	12,676	11,746	547	445	487	456	457	421	560	462
1 丁目	2,178	2,103	81	65	66	65	67	58	82	80
2 丁目	2,633	2,573	157	136	132	139	104	116	99	103
3 丁目	1,178	1,211	63	50	51	62	45	34	49	45
4 丁目	814	62	—	—	—	—	—	—	76	8
5 丁目	1,233	1,102	59	39	59	49	63	44	63	48
6 丁目	1,272	1,439	54	39	56	34	41	45	58	54
7 丁目	1,524	1,417	60	57	72	57	75	61	67	57
8 丁目	1,844	1,839	73	59	51	50	62	63	66	67
田 柄	13,702	13,572	785	729	851	791	763	710	657	637
1 丁目	2,332	2,332	111	105	117	105	113	111	99	97
2 丁目	3,287	3,318	150	119	151	162	158	136	149	155
3 丁目	3,221	3,049	231	220	257	219	193	192	168	165
4 丁目	3,125	3,098	189	189	217	193	196	166	149	143
5 丁目	1,737	1,775	104	96	109	112	103	105	92	77
光 が 丘	14,411	15,731	413	399	545	483	692	597	974	938
1 丁目	1,474	1,596	25	34	36	23	29	25	49	54
2 丁目	3,011	3,512	97	85	133	130	191	175	235	241
3 丁目	4,621	4,846	125	126	149	164	229	184	318	308
4 丁目	—	—	—	—	—	—	—	—	—	—
5 丁目	1,723	1,983	49	45	70	46	61	64	99	96
6 丁目	543	660	7	23	15	16	27	31	34	42
7 丁目	3,039	3,134	110	86	142	104	155	118	239	197

別 人 口 (住 民 基 本 台 帳)  
( つ づ き )

20 ~ 24 歳		25 ~ 29 歳		30 ~ 34 歳		35 ~ 39 歳		40 ~ 44 歳		45 ~ 49 歳		町 丁 名
男	女	男	女	男	女	男	女	男	女	男	女	
584	510	806	791	921	797	885	764	706	624	577	529	貫 井
130	119	167	166	187	185	181	175	149	132	106	112	1 丁目
100	71	181	162	232	184	186	160	137	106	102	86	2 丁目
131	141	156	204	185	200	220	183	178	171	164	148	3 丁目
145	108	180	153	177	138	175	151	169	149	137	129	4 丁目
78	71	122	106	140	90	123	95	73	66	68	54	5 丁目
171	156	223	186	224	227	230	220	209	175	193	168	錦
102	103	137	113	136	140	112	110	114	104	109	91	1 丁目
69	53	86	73	88	87	118	110	95	71	84	77	2 丁目
369	378	483	532	651	652	620	613	547	495	431	427	氷 川 台
10	10	7	16	5	7	11	8	16	14	15	17	1 丁目
76	70	107	114	119	112	109	112	86	75	77	78	2 丁目
137	126	190	222	291	304	271	261	244	218	170	153	3 丁目
146	172	179	180	236	229	229	232	201	188	169	179	4 丁目
318	313	440	387	568	540	634	629	532	438	409	365	平 和 台
88	92	122	101	155	131	162	129	129	104	114	83	1 丁目
68	69	89	66	89	77	109	100	110	90	95	90	2 丁目
92	93	132	122	173	178	210	237	185	137	121	122	3 丁目
70	59	97	98	151	154	153	163	108	107	79	70	4 丁目
535	525	636	637	842	807	872	867	793	765	686	617	早 宮
188	198	221	198	237	215	247	282	251	243	221	219	1 丁目
113	118	111	142	176	192	222	187	168	155	142	109	2 丁目
116	107	157	161	215	204	211	214	193	183	156	148	3 丁目
118	102	147	136	214	196	192	184	181	184	167	141	4 丁目
715	702	918	897	1,110	1,056	1,150	1,137	1,011	866	804	724	春 日 町
141	124	177	145	177	147	178	169	145	140	142	124	1 丁目
140	134	185	159	225	205	233	195	180	159	149	140	2 丁目
130	116	162	177	196	200	196	198	164	154	135	131	3 丁目
120	130	132	131	169	142	183	195	162	139	154	112	4 丁目
103	97	138	157	215	224	229	226	202	154	118	138	5 丁目
81	101	124	128	128	138	131	154	158	120	106	79	6 丁目
451	426	571	527	792	776	858	794	657	539	505	465	高 松
89	80	101	88	123	110	108	89	79	78	78	77	1 丁目
57	52	88	81	130	138	129	112	81	72	78	74	2 丁目
69	73	95	85	132	140	176	183	151	117	98	84	3 丁目
97	81	104	100	158	159	183	183	130	97	96	98	4 丁目
61	58	95	81	127	109	124	103	99	76	74	60	5 丁目
78	82	88	92	122	120	138	124	117	99	81	72	6 丁目
1,059	754	1,256	969	1,305	1,065	1,230	1,040	908	786	779	722	北 町
169	156	203	182	227	175	193	154	132	115	141	124	1 丁目
155	141	190	217	277	275	321	264	223	183	189	167	2 丁目
80	70	93	79	110	129	136	123	102	95	68	78	3 丁目
302	35	271	13	113	4	28	2	15	—	6	—	4 丁目
95	78	99	91	107	92	117	99	87	73	71	68	5 丁目
69	85	104	126	133	130	128	124	91	82	64	88	6 丁目
79	72	137	105	143	111	149	141	106	113	120	92	7 丁目
110	117	159	156	195	149	158	133	152	125	120	105	8 丁目
717	693	883	875	1,230	1,277	1,409	1,362	1,223	1,076	949	812	田 柄
103	108	167	159	211	205	241	214	187	183	155	139	1 丁目
180	183	234	215	287	296	309	288	259	255	255	205	2 丁目
188	157	201	182	296	318	348	371	320	242	220	184	3 丁目
156	131	167	184	276	301	320	306	283	235	205	173	4 丁目
90	114	114	135	160	157	191	183	174	161	114	111	5 丁目
1,205	1,117	882	890	853	917	795	858	775	948	962	1,260	光 が 丘
78	74	119	100	108	114	94	87	70	63	60	87	1 丁目
323	285	215	184	178	198	178	193	138	207	188	277	2 丁目
399	351	252	254	256	267	236	271	290	328	359	427	3 丁目
—	—	—	—	—	—	—	—	—	—	—	—	4 丁目
138	145	119	128	98	110	89	96	76	97	97	111	5 丁目
51	44	23	34	29	34	27	34	21	38	38	56	6 丁目
216	218	154	190	184	194	171	177	180	215	220	302	7 丁目

8 町 丁 ・ 年 齡 ( 5 歳 階 級 )  
(2) 男 ・ 女

町 丁 名	50 ～ 54 歳		55 ～ 59 歳		60 ～ 64 歳		65 ～ 69 歳		70 ～ 74 歳	
	男	女	男	女	男	女	男	女	男	女
貫 井	571	518	711	663	499	548	437	536	419	488
1 丁目	132	113	148	129	111	139	94	125	94	108
2 丁目	85	80	121	111	88	97	85	92	66	72
3 丁目	150	139	187	178	126	123	104	115	94	119
4 丁目	137	125	172	166	113	118	106	120	114	141
5 丁目	67	61	83	79	61	71	48	84	51	48
錦	175	150	218	199	160	142	125	154	118	148
1 丁目	105	101	134	123	92	88	76	92	64	98
2 丁目	70	49	84	76	68	54	49	62	54	50
氷 川 台	366	319	416	359	287	251	222	229	174	265
1 丁目	5	9	12	6	6	7	4	5	3	5
2 丁目	85	66	84	71	61	38	41	41	31	43
3 丁目	132	113	140	121	94	76	73	78	55	92
4 丁目	144	131	180	161	126	130	104	105	85	125
平 和 台	355	272	401	369	286	288	259	300	242	304
1 丁目	94	79	115	101	87	99	86	90	78	96
2 丁目	90	54	119	108	80	92	71	93	79	100
3 丁目	103	84	100	98	61	42	44	57	50	55
4 丁目	68	55	67	62	58	55	58	60	35	53
早 宮	522	495	577	545	425	483	399	515	401	498
1 丁目	184	160	208	202	154	160	132	191	151	161
2 丁目	84	98	115	87	77	79	83	112	90	114
3 丁目	130	131	139	141	121	145	107	123	98	142
4 丁目	124	106	115	115	73	99	77	89	62	81
春 日 町	716	652	762	777	614	679	615	741	591	765
1 丁目	124	111	119	122	95	102	89	105	86	110
2 丁目	119	111	131	136	123	141	127	143	134	155
3 丁目	139	115	135	132	98	101	81	111	75	123
4 丁目	125	111	137	161	134	147	155	172	128	141
5 丁目	115	114	130	123	85	102	81	111	87	135
6 丁目	94	90	110	103	79	86	82	99	81	101
高 松	428	346	489	466	363	401	349	384	296	326
1 丁目	70	67	84	94	69	70	59	69	52	66
2 丁目	53	41	67	59	58	57	50	51	40	46
3 丁目	82	73	87	82	54	58	58	54	38	57
4 丁目	89	61	100	97	81	96	89	109	88	70
5 丁目	62	39	56	47	36	44	31	34	29	37
6 丁目	72	65	95	87	65	76	62	67	49	50
北 町	741	593	870	759	650	678	572	719	533	701
1 丁目	138	112	183	150	131	154	111	135	100	126
2 丁目	176	122	178	155	136	122	91	124	79	113
3 丁目	92	62	82	84	62	66	53	68	38	62
4 丁目	2	—	1	—	—	—	—	—	—	—
5 丁目	86	67	94	62	55	58	55	70	53	68
6 丁目	71	70	76	87	79	83	64	100	75	95
7 丁目	70	61	117	98	79	81	85	94	81	102
8 丁目	106	99	139	123	108	114	113	128	107	135
田 柄	777	673	844	816	672	670	623	733	585	707
1 丁目	132	108	182	158	119	146	136	158	132	154
2 丁目	210	170	224	224	191	193	155	188	146	200
3 丁目	181	145	150	154	124	109	115	130	105	117
4 丁目	166	163	177	174	167	150	139	163	131	165
5 丁目	88	87	111	106	71	72	78	94	71	71
光 が 丘	1,207	1,402	1,760	1,792	1,082	1,204	878	1,055	715	792
1 丁目	93	124	196	208	177	181	148	159	115	132
2 丁目	253	313	304	375	181	259	141	205	123	138
3 丁目	411	475	579	492	313	340	259	298	230	242
4 丁目	—	—	—	—	—	—	—	—	—	—
5 丁目	105	175	247	284	164	159	136	169	91	100
6 丁目	50	54	69	65	47	58	45	52	25	32
7 丁目	295	261	365	368	200	207	149	172	131	148

別 人 口 (住 民 基 本 台 帳)  
(つ づ き)

75 ~ 79 歳		80 ~ 84 歳		85 ~ 89 歳		90 ~ 94 歳		95 ~ 99 歳		100 歳 以上		町 丁 名
男	女	男	女	男	女	男	女	男	女	男	女	
306	444	187	276	76	149	27	62	6	19	-	1	貫 井 1 丁目 2 丁目 3 丁目 4 丁目 5 丁目
72	112	41	62	17	36	7	16	-	2	-	-	
51	67	31	43	10	24	4	9	-	3	-	-	
74	122	47	57	16	32	5	17	2	4	-	1	
84	108	51	85	24	39	8	16	3	9	-	-	
25	35	17	29	9	18	3	4	1	1	-	-	
99	166	86	109	26	53	13	18	-	4	-	1	錦 1 丁目 2 丁目
59	101	55	75	18	34	9	13	-	3	-	1	
40	65	31	34	8	19	4	5	-	1	-	-	
161	188	102	119	36	88	13	40	2	5	-	1	氷 川 台 1 丁目 2 丁目 3 丁目 4 丁目
4	2	1	2	-	1	1	-	-	-	-	-	
34	43	25	27	9	10	1	7	-	1	-	-	
46	59	25	27	12	18	3	6	1	1	-	1	
77	84	51	63	15	59	8	27	1	3	-	-	
180	207	74	120	43	84	16	43	2	6	-	1	平 和 台 1 丁目 2 丁目 3 丁目 4 丁目
59	70	30	39	16	26	5	16	-	2	-	-	
64	75	27	49	18	42	10	17	2	2	-	1	
25	36	11	17	6	9	-	6	-	2	-	-	
32	26	6	15	3	7	1	4	-	-	-	-	
304	377	185	233	59	131	20	61	5	28	-	5	早 宮 1 丁目 2 丁目 3 丁目 4 丁目
109	114	47	80	23	34	4	16	1	12	-	1	
60	65	34	39	6	26	3	18	-	9	-	3	
87	134	70	64	16	38	6	16	1	6	-	-	
48	64	34	50	14	33	7	11	3	1	-	1	
416	533	253	323	84	163	33	74	5	28	-	2	春 日 町 1 丁目 2 丁目 3 丁目 4 丁目 5 丁目 6 丁目
54	81	48	47	9	29	6	8	3	5	-	-	
82	88	33	51	24	30	4	9	1	2	-	1	
68	98	41	72	16	40	6	16	1	6	-	-	
86	114	47	60	14	34	10	18	-	9	-	-	
81	87	51	55	15	12	6	18	-	4	-	1	
45	65	33	38	6	18	1	5	-	2	-	-	
191	237	83	136	35	69	11	40	1	13	-	1	高 松 1 丁目 2 丁目 3 丁目 4 丁目 5 丁目 6 丁目
44	59	17	29	8	14	2	4	1	2	-	-	
29	32	17	23	3	16	3	13	-	8	-	1	
24	39	11	21	4	9	1	3	-	2	-	-	
39	47	16	24	6	11	1	9	-	-	-	-	
17	14	5	13	6	9	1	3	-	1	-	-	
38	46	17	26	8	10	3	8	-	-	-	-	
393	535	212	360	90	193	20	69	7	18	-	1	北 町 1 丁目 2 丁目 3 丁目 4 丁目 5 丁目 6 丁目 7 丁目 8 丁目
69	114	54	84	26	36	4	15	1	3	-	-	
70	92	30	57	16	36	7	5	3	6	-	-	
32	46	17	27	5	16	-	11	-	4	-	-	
-	-	-	-	-	-	-	-	-	-	-	-	
44	49	17	27	6	14	2	6	1	-	-	-	
61	89	34	61	12	35	2	11	-	1	-	-	
55	44	17	43	9	18	2	8	1	2	-	-	
62	101	43	61	16	38	3	13	1	2	-	1	
408	501	211	280	79	137	31	65	5	22	-	6	田 柄 1 丁目 2 丁目 3 丁目 4 丁目 5 丁目
79	93	33	60	10	20	4	6	1	3	-	-	
121	172	73	99	24	39	10	15	1	3	-	1	
72	75	36	36	11	18	5	11	-	3	-	1	
100	109	49	65	25	46	10	28	3	11	-	3	
36	52	20	20	9	14	2	5	-	2	-	1	
386	535	197	295	70	171	12	56	7	20	1	2	光 が 丘 1 丁目 2 丁目 3 丁目 4 丁目 5 丁目 6 丁目 7 丁目
52	72	15	36	7	16	3	5	-	2	-	-	
62	97	50	74	16	57	3	13	2	5	-	1	
127	172	63	87	21	36	2	17	2	6	1	1	
-	-	-	-	-	-	-	-	-	-	-	-	
49	71	22	44	10	32	2	8	1	3	-	-	
21	32	11	9	2	5	-	1	1	-	-	-	
75	91	36	45	14	25	2	12	1	4	-	-	

8 町 丁 ・ 年 齡 ( 5 歳 階 級 )  
 (2) 男 ・ 女

町 丁 名	計		0 ~ 4 歳		5 ~ 9 歳		10 ~ 14 歳		15 ~ 19 歳	
	男	女	男	女	男	女	男	女	男	女
旭 町	6,106	6,110	218	204	290	298	324	302	285	300
1 丁目	2,027	2,061	93	76	97	112	121	103	93	81
2 丁目	2,230	2,184	52	55	104	92	105	108	103	105
3 丁目	1,849	1,865	73	73	89	94	98	91	89	114
土 支 田	6,190	5,921	316	298	366	330	307	314	275	250
1 丁目	1,676	1,598	91	90	111	101	93	82	75	77
2 丁目	1,115	1,085	53	48	49	59	56	56	41	49
3 丁目	1,803	1,765	87	103	113	98	83	90	85	70
4 丁目	1,596	1,473	85	57	93	72	75	86	74	54
富 士 見 台	7,122	7,386	294	283	334	299	318	276	305	329
1 丁目	1,479	1,453	52	46	80	62	61	64	72	59
2 丁目	2,021	2,086	67	60	86	63	84	74	77	91
3 丁目	1,740	1,916	68	66	71	54	74	53	80	92
4 丁目	1,882	1,931	107	111	97	120	99	85	76	87
南 田 中	5,386	5,630	254	219	219	230	223	224	219	223
1 丁目	945	939	46	48	41	26	30	26	38	41
2 丁目	775	772	41	40	48	37	42	47	42	34
3 丁目	1,135	1,296	45	41	28	47	54	43	51	59
4 丁目	1,408	1,360	77	54	63	70	59	65	58	62
5 丁目	1,123	1,263	45	36	39	50	38	43	30	27
高 野 台	6,274	6,480	335	325	301	252	252	245	293	257
1 丁目	1,669	1,826	102	83	92	74	56	70	75	76
2 丁目	1,159	1,179	83	85	58	62	40	31	45	56
3 丁目	1,410	1,432	53	55	50	46	59	42	61	42
4 丁目	924	931	42	56	54	28	53	55	48	46
5 丁目	1,112	1,112	55	46	47	42	44	47	64	37
谷 原	5,252	5,354	246	254	255	280	239	275	254	227
1 丁目	727	702	32	40	35	46	28	30	38	26
2 丁目	833	793	33	40	40	45	42	44	46	33
3 丁目	773	845	43	43	40	46	37	47	43	31
4 丁目	694	707	46	39	37	40	33	43	36	30
5 丁目	1,181	1,246	54	62	50	47	39	60	52	46
6 丁目	1,044	1,061	38	30	53	56	60	51	39	61
三 原 台	4,714	4,673	257	234	278	244	219	257	233	210
1 丁目	2,028	1,983	106	93	103	82	88	83	103	109
2 丁目	970	918	65	69	61	60	52	47	42	29
3 丁目	1,716	1,772	86	72	114	102	79	127	88	72
石 神 井 町	12,258	12,895	504	520	533	479	496	494	476	478
1 丁目	1,378	1,662	27	39	44	42	45	38	41	45
2 丁目	2,008	2,199	99	105	120	115	99	107	100	96
3 丁目	1,212	1,257	50	30	42	26	32	39	32	37
4 丁目	1,345	1,378	57	55	57	42	64	66	54	50
5 丁目	787	767	42	30	20	39	39	33	34	31
6 丁目	1,309	1,333	52	51	59	33	50	40	49	58
7 丁目	1,973	1,929	88	98	87	79	70	74	65	72
8 丁目	2,246	2,370	89	112	104	103	97	97	101	89
石 神 井 台	14,589	14,790	693	636	727	699	741	699	769	693
1 丁目	769	762	39	24	34	37	34	35	36	42
2 丁目	2,159	2,212	95	82	89	94	103	102	129	104
3 丁目	2,657	2,595	134	98	154	124	172	161	138	156
4 丁目	2,122	2,523	82	92	109	106	121	113	114	111
5 丁目	1,944	1,822	107	100	107	94	100	90	99	77
6 丁目	1,340	1,331	52	54	53	73	75	63	75	63
7 丁目	1,781	1,745	85	81	80	97	56	65	80	56
8 丁目	1,817	1,800	99	105	101	74	80	70	98	84
上 石 神 井	9,047	9,042	324	296	277	300	302	339	344	325
1 丁目	2,536	2,521	82	74	53	92	56	73	75	83
2 丁目	1,920	1,956	79	60	75	69	69	83	78	61
3 丁目	2,392	2,391	86	80	83	75	103	89	93	89
4 丁目	2,199	2,174	77	82	66	64	74	94	98	92
上 石 神 井 南 町	968	970	36	30	40	37	42	39	48	48

別 人 口 (住 民 基 本 台 帳)  
( つ づ き )

20 ~ 24 歳		25 ~ 29 歳		30 ~ 34 歳		35 ~ 39 歳		40 ~ 44 歳		45 ~ 49 歳		町 丁 名
男	女	男	女	男	女	男	女	男	女	男	女	
397	328	544	430	546	487	538	501	467	436	401	364	旭 町
110	115	167	127	187	193	177	167	150	141	116	120	1 丁目
176	128	233	145	177	147	188	173	150	133	136	119	2 丁目
111	85	144	158	182	147	173	161	167	162	149	125	3 丁目
318	265	383	324	519	476	637	550	506	404	360	324	土 支 田
97	82	109	105	161	145	183	173	156	115	87	85	1 丁目
44	44	82	63	89	91	115	91	78	60	65	54	2 丁目
102	84	106	75	157	141	171	153	153	116	107	116	3 丁目
75	55	86	81	112	99	168	133	119	113	101	69	4 丁目
443	415	569	513	623	600	638	597	534	512	464	401	富 士 見 台
95	84	142	108	98	99	134	123	115	106	96	88	1 丁目
124	121	144	131	182	137	174	168	150	142	139	101	2 丁目
125	121	138	140	152	172	152	132	105	143	107	105	3 丁目
99	89	145	134	191	192	178	174	164	121	122	107	4 丁目
361	350	407	392	494	426	500	473	437	376	290	270	南 田 中
76	71	87	86	109	82	86	91	76	54	51	41	1 丁目
54	52	60	77	80	71	78	70	73	71	45	42	2 丁目
70	64	71	66	89	79	101	93	93	86	59	64	3 丁目
107	111	123	98	135	119	149	118	99	93	88	75	4 丁目
54	52	66	65	81	75	86	101	96	72	47	48	5 丁目
382	389	506	485	626	658	627	578	486	478	374	375	高 野 台
101	125	122	132	162	192	150	155	131	138	91	118	1 丁目
59	76	100	124	139	143	153	125	90	71	69	60	2 丁目
90	80	120	90	133	116	119	116	101	109	89	85	3 丁目
57	46	65	53	77	79	101	88	86	93	74	59	4 丁目
75	62	99	86	115	128	104	94	78	67	51	53	5 丁目
332	293	428	366	478	449	494	480	418	359	316	298	谷 原
49	55	81	76	79	63	81	65	55	39	39	39	1 丁目
50	38	71	50	77	63	82	70	74	62	56	56	2 丁目
46	39	41	46	70	64	76	86	59	63	43	44	3 丁目
42	29	48	48	55	60	65	77	58	46	44	25	4 丁目
75	77	116	94	125	126	99	107	85	72	65	69	5 丁目
70	55	71	52	72	73	91	75	87	77	69	65	6 丁目
287	255	303	313	419	419	505	446	399	374	320	293	三 原 台
129	107	125	127	190	186	212	194	176	158	147	131	1 丁目
56	61	69	66	114	100	122	83	67	63	65	56	2 丁目
102	87	109	120	115	133	171	169	156	153	108	106	3 丁目
731	674	940	955	1,187	1,176	1,269	1,160	984	897	812	779	石 神 井 町
75	63	73	93	87	108	122	83	95	102	84	72	1 丁目
108	121	149	150	181	212	212	219	184	175	142	143	2 丁目
69	76	100	110	131	130	130	137	97	69	79	77	3 丁目
85	83	136	127	126	137	143	130	107	110	95	94	4 丁目
49	51	66	72	89	82	83	80	59	53	56	44	5 丁目
84	78	95	107	127	124	133	115	113	91	86	97	6 丁目
123	96	157	133	214	198	229	193	175	137	134	129	7 丁目
138	106	164	163	232	185	217	203	154	160	136	123	8 丁目
958	808	1,064	943	1,278	1,185	1,294	1,266	1,163	1,126	957	912	石 神 井 台
47	44	49	43	60	55	76	69	66	67	52	39	1 丁目
134	121	143	134	192	169	192	175	158	168	141	140	2 丁目
172	136	211	165	194	194	219	222	239	239	204	195	3 丁目
100	116	141	118	173	188	181	209	150	167	115	110	4 丁目
126	104	145	124	195	146	190	191	156	135	134	118	5 丁目
92	91	107	92	114	90	97	85	114	108	90	100	6 丁目
165	118	136	142	170	169	178	172	142	110	101	97	7 丁目
122	78	132	125	180	174	161	143	138	132	120	113	8 丁目
717	664	906	799	894	747	776	716	721	575	585	533	上 石 神 井
212	195	254	233	266	235	248	203	196	122	181	162	1 丁目
165	145	201	197	173	152	157	173	154	143	137	110	2 丁目
200	181	227	173	221	184	199	189	177	156	134	134	3 丁目
140	143	224	196	234	176	172	151	194	154	133	127	4 丁目
83	61	71	58	65	70	71	77	84	70	63	69	上 石 神 井 南 町

8 町 丁 ・ 年 齡 ( 5 歳 階 級 )  
 ( 2 ) 男 ・ 女

町 丁 名	50 ～ 54 歳		55 ～ 59 歳		60 ～ 64 歳		65 ～ 69 歳		70 ～ 74 歳	
	男	女	男	女	男	女	男	女	男	女
旭 町	322	299	410	428	340	346	335	351	311	397
1 丁目	107	107	143	164	113	134	145	156	115	129
2 丁目	108	102	129	126	131	126	121	122	120	171
3 丁目	107	90	138	138	96	86	69	73	76	97
土 支 田	308	253	384	405	407	411	392	451	368	333
1 丁目	86	75	105	93	77	89	82	95	77	78
2 丁目	57	40	84	78	98	84	72	82	71	63
3 丁目	87	71	95	116	120	124	127	146	109	95
4 丁目	78	67	100	118	112	114	111	128	111	97
富 士 見 台	406	387	491	520	422	448	375	485	393	477
1 丁目	79	73	110	111	88	94	77	86	76	74
2 丁目	124	120	133	144	131	122	109	155	123	164
3 丁目	115	108	134	143	111	118	93	110	81	126
4 丁目	88	86	114	122	92	114	96	134	113	113
南 田 中	307	282	386	392	307	369	330	411	308	433
1 丁目	45	53	72	62	47	69	57	59	38	46
2 丁目	45	42	50	39	20	32	32	33	19	39
3 丁目	62	63	85	112	81	79	79	111	85	129
4 丁目	80	72	95	90	76	92	64	67	62	71
5 丁目	75	52	84	89	83	97	98	141	104	148
高 野 台	379	359	458	470	345	372	262	327	260	347
1 丁目	116	109	143	139	89	106	84	108	69	84
2 丁目	65	68	71	82	70	62	43	49	43	44
3 丁目	83	67	111	105	78	100	70	79	63	105
4 丁目	53	57	67	64	38	50	29	39	34	45
5 丁目	62	58	66	80	70	54	36	52	51	69
谷 原	260	284	367	361	274	296	285	358	267	291
1 丁目	40	40	41	46	30	30	33	34	31	30
2 丁目	42	36	51	48	40	49	41	55	32	42
3 丁目	38	40	55	54	43	43	38	50	39	50
4 丁目	34	30	39	43	44	43	41	66	36	22
5 丁目	60	72	95	85	52	70	65	75	65	74
6 丁目	46	66	86	85	65	61	67	78	64	73
三 原 台	256	225	298	288	226	233	220	259	236	236
1 丁目	108	99	107	117	104	105	103	120	101	84
2 丁目	48	36	55	59	44	45	36	45	41	44
3 丁目	100	90	136	112	78	83	81	94	94	108
石 神 井 町	701	661	831	855	619	757	679	771	577	799
1 丁目	64	68	104	132	89	141	132	187	143	170
2 丁目	105	120	126	123	88	95	74	96	86	134
3 丁目	72	76	97	95	84	83	74	72	41	70
4 丁目	79	73	92	89	67	68	55	62	47	67
5 丁目	52	51	67	54	36	36	36	38	27	33
6 丁目	87	74	78	93	57	73	71	76	50	65
7 丁目	119	90	119	122	89	105	119	106	64	109
8 丁目	123	109	148	147	109	156	118	134	119	151
石 神 井 台	814	818	944	1,055	778	875	721	850	718	813
1 丁目	33	31	45	54	49	60	46	50	55	47
2 丁目	133	145	165	158	111	144	104	115	123	127
3 丁目	156	145	175	180	120	138	118	124	97	105
4 丁目	110	138	122	168	122	179	132	216	159	197
5 丁目	105	90	122	141	88	88	83	96	77	97
6 丁目	82	73	86	99	73	74	67	65	64	78
7 丁目	111	89	106	128	112	89	77	86	73	75
8 丁目	84	107	123	127	103	103	94	98	70	87
上 石 神 井	516	527	652	634	465	484	433	618	485	540
1 丁目	147	142	187	154	137	146	131	171	133	154
2 丁目	107	115	134	142	89	96	79	121	94	103
3 丁目	127	144	175	186	144	137	98	167	138	156
4 丁目	135	126	156	152	95	105	125	159	120	127
上石神井南町	72	62	74	66	49	60	54	50	36	69

別 人 口 (住 民 基 本 台 帳)  
( つ づ き )

75 ~ 79 歳		80 ~ 84 歳		85 ~ 89 歳		90 ~ 94 歳		95 ~ 99 歳		100 歳 以 上		町 丁 名	
男	女	男	女	男	女	男	女	男	女	男	女		
194	263	124	197	43	114	12	52	5	12	-	1	旭 町	
49	58	31	38	10	29	2	9	1	2	-	-		1 丁目
98	131	66	99	23	64	6	29	4	8	-	1		2 丁目
47	74	27	60	10	21	4	14	-	2	-	-		3 丁目
202	245	81	139	37	91	18	44	6	14	-	-	土 支 田	
58	54	17	32	8	16	2	8	1	3	-	-		1 丁目
27	52	22	38	9	25	2	8	1	-	-	-		2 丁目
58	72	20	44	11	26	9	19	3	6	-	-		3 丁目
59	67	22	25	9	24	5	9	1	5	-	-	4 丁目	
265	350	159	228	62	151	18	88	8	26	1	1	富 士 見 台	
45	62	43	43	8	38	4	25	4	8	-	-		1 丁目
91	141	53	77	23	48	6	19	1	8	-	-		2 丁目
70	85	36	63	21	52	4	28	2	5	1	-		3 丁目
59	62	27	45	10	13	4	16	1	5	-	1	4 丁目	
181	252	95	171	44	93	20	29	4	15	-	-	南 田 中	
21	33	15	24	5	19	5	5	-	3	-	-		1 丁目
25	24	8	13	6	4	5	2	2	3	-	-		2 丁目
46	81	23	46	8	25	4	5	1	3	-	-		3 丁目
37	36	24	44	9	13	2	7	1	3	-	-		4 丁目
52	78	25	44	16	32	4	10	-	3	-	-	5 丁目	
204	242	112	174	50	92	18	40	4	13	-	2	高 野 台	
55	53	22	36	6	22	3	4	-	2	-	-		1 丁目
22	17	7	14	1	6	1	3	-	1	-	-		2 丁目
58	87	43	65	22	22	6	15	1	4	-	2		3 丁目
21	40	12	17	13	10	-	5	-	1	-	-		4 丁目
48	45	28	42	8	32	8	13	3	5	-	-	5 丁目	
176	227	107	135	44	75	11	35	-	9	1	2	谷 原	
15	19	15	14	3	7	2	2	-	-	-	1		1 丁目
31	35	17	13	6	8	2	5	-	1	-	-		2 丁目
32	45	18	29	10	19	2	3	-	3	-	-		3 丁目
16	28	14	25	5	6	1	6	-	1	-	-		4 丁目
48	58	24	25	8	14	3	12	-	1	1	-		5 丁目
34	42	19	29	12	21	1	7	-	3	-	1	6 丁目	
136	200	88	111	22	47	10	22	2	7	-	-	三 原 台	
61	96	42	51	14	31	7	9	2	1	-	-		1 丁目
20	29	10	17	2	5	1	3	-	1	-	-		2 丁目
55	75	36	43	6	11	2	10	-	5	-	-	3 丁目	
460	643	302	413	98	252	47	105	11	22	1	5	石 神 井 町	
89	138	42	66	15	55	4	17	2	2	1	1		1 丁目
66	85	47	61	10	28	10	12	2	2	-	-		2 丁目
37	56	26	31	13	28	6	13	-	2	-	-		3 丁目
40	56	32	28	4	26	5	13	-	2	-	-		4 丁目
14	21	12	12	5	4	-	3	1	-	-	-		5 丁目
43	73	47	46	19	25	6	11	3	1	-	2		6 丁目
68	83	34	60	11	25	7	15	1	5	-	-		7 丁目
103	131	62	109	21	61	9	21	2	8	-	2	8 丁目	
499	634	270	422	128	223	57	101	13	28	3	4	石 神 井 台	
27	34	14	19	5	4	2	8	-	-	-	-		1 丁目
70	86	50	77	17	51	8	15	2	3	-	2		2 丁目
68	103	42	58	26	29	14	19	2	3	2	1		3 丁目
103	135	56	82	21	46	8	25	2	7	1	-		4 丁目
62	59	25	43	13	19	7	9	3	1	-	-		5 丁目
50	60	26	35	16	18	5	5	2	5	-	-		6 丁目
58	78	29	52	12	32	9	5	1	3	-	1		7 丁目
61	79	28	56	18	24	4	15	1	6	-	-	8 丁目	
327	426	213	296	77	134	29	65	3	21	1	3	上 石 神 井	
91	128	61	78	19	51	4	21	3	4	-	-		1 丁目
60	79	39	61	18	27	11	15	-	3	1	1		2 丁目
102	112	59	84	20	31	6	14	-	8	-	2		3 丁目
74	107	54	73	20	25	8	15	-	6	-	-	4 丁目	
39	54	23	22	13	19	4	6	1	3	-	-	上石神井南町	





別 人 口 (住 民 基 本 台 帳)  
(つ づ き)

20 ~ 24 歳		25 ~ 29 歳		30 ~ 34 歳		35 ~ 39 歳		40 ~ 44 歳		45 ~ 49 歳		町 丁 名
男	女	男	女	男	女	男	女	男	女	男	女	
570	528	743	652	764	728	785	742	651	557	548	500	下 石 神 井
81	84	128	110	134	114	122	105	81	81	60	64	1 丁目
108	97	128	123	121	136	152	129	136	113	115	96	2 丁目
64	60	78	75	83	89	101	95	85	65	61	48	3 丁目
127	133	178	153	162	132	153	160	130	93	132	114	4 丁目
94	82	112	91	117	115	113	106	85	81	66	55	5 丁目
96	72	119	100	147	142	144	147	134	124	114	123	6 丁目
152	146	172	161	178	156	183	183	144	180	175	166	立 野 町
211	173	252	212	231	183	241	225	211	183	173	154	関 町 東
143	123	171	146	159	137	162	170	156	117	113	108	1 丁目
68	50	81	66	72	46	79	55	55	66	60	46	2 丁目
578	571	710	692	712	762	724	710	593	562	511	522	関 町 南
94	102	106	99	106	132	118	96	91	71	67	71	1 丁目
132	156	204	200	179	175	142	174	144	160	137	137	2 丁目
147	113	172	125	150	164	157	126	113	92	107	110	3 丁目
205	200	228	268	277	291	307	314	245	239	200	204	4 丁目
629	661	714	698	845	811	896	923	937	920	794	756	関 町 北
123	125	120	153	137	132	143	150	146	151	142	119	1 丁目
131	124	161	166	194	194	170	164	181	161	113	110	2 丁目
126	134	135	107	165	128	138	134	133	144	144	153	3 丁目
121	138	159	146	201	170	173	172	163	174	140	134	4 丁目
128	140	139	126	148	187	272	303	314	290	255	240	5 丁目
980	951	1,121	1,227	1,462	1,444	1,452	1,485	1,315	1,189	1,081	1,051	東 大 泉
101	116	101	146	143	142	153	158	164	166	156	149	1 丁目
165	155	205	223	334	318	356	326	296	211	179	171	2 丁目
132	143	175	190	180	203	162	173	152	166	136	146	3 丁目
80	110	100	112	132	123	121	106	97	90	85	72	4 丁目
150	111	106	166	162	165	149	173	136	156	125	136	5 丁目
176	173	226	202	248	265	249	282	216	200	211	193	6 丁目
176	143	208	188	263	228	262	267	254	200	189	184	7 丁目
-	-	-	-	-	1	1	1	-	1	-	-	西 大 泉 町
551	490	639	600	830	793	964	927	935	738	612	540	西 大 泉
115	91	137	111	178	158	161	148	180	130	117	100	1 丁目
80	58	79	96	107	106	126	127	124	117	95	88	2 丁目
97	100	115	108	135	128	202	154	143	125	106	103	3 丁目
70	74	82	89	126	135	170	180	147	104	96	72	4 丁目
121	105	140	118	168	165	192	221	239	182	131	123	5 丁目
68	62	86	78	116	101	113	97	102	80	67	54	6 丁目
733	680	863	815	1,105	1,059	1,239	1,227	1,079	991	956	793	南 大 泉
141	132	136	127	164	179	221	208	189	155	163	143	1 丁目
136	126	127	122	166	146	195	214	171	162	184	145	2 丁目
101	100	167	144	169	195	217	203	170	163	176	125	3 丁目
157	168	216	217	307	275	299	296	276	255	200	171	4 丁目
151	115	166	165	217	191	224	229	183	165	164	150	5 丁目
47	39	51	40	82	73	83	77	90	91	69	59	6 丁目
477	502	628	600	857	865	1,132	967	911	771	636	532	大 泉 町
103	115	140	168	185	207	279	206	183	172	139	116	1 丁目
94	115	141	120	171	140	223	201	183	164	144	107	2 丁目
98	101	102	92	142	154	202	196	186	155	135	110	3 丁目
69	69	90	83	149	143	188	157	164	119	87	80	4 丁目
60	50	86	70	91	97	94	83	94	82	57	60	5 丁目
53	52	69	67	119	124	146	124	101	79	74	59	6 丁目
855	808	978	902	1,235	1,189	1,490	1,468	1,340	1,260	1,037	989	大 泉 学 園 町
80	68	91	79	105	104	114	123	113	112	102	83	1 丁目
121	107	159	126	166	161	184	177	152	149	124	107	2 丁目
76	77	79	68	98	110	137	143	134	109	84	93	3 丁目
99	100	109	117	171	149	199	202	176	150	129	127	4 丁目
96	103	113	89	166	170	219	196	175	178	135	125	5 丁目
139	111	140	148	149	149	183	170	182	184	141	158	6 丁目
123	124	148	151	198	179	227	247	203	184	162	145	7 丁目
121	118	139	124	182	166	218	209	199	185	147	142	8 丁目
-	-	-	-	-	1	9	1	6	9	13	9	9 丁目

8 町 丁 ・ 年 齡 ( 5 歳 階 級 )  
 ( 2 ) 男 ・ 女

町 丁 名	50 ~ 54 歳		55 ~ 59 歳		60 ~ 64 歳		65 ~ 69 歳		70 ~ 74 歳	
	男	女	男	女	男	女	男	女	男	女
下 石 神 井	519	480	564	562	410	427	381	438	298	397
1 丁 目	76	81	89	76	53	62	55	55	32	59
2 丁 目	86	102	115	96	79	83	74	81	53	75
3 丁 目	59	57	72	70	55	54	41	69	52	67
4 丁 目	110	83	98	115	80	75	76	76	44	69
5 丁 目	73	62	79	79	50	58	51	54	39	33
6 丁 目	115	95	111	126	93	95	84	103	78	94
立 野 町	133	140	148	164	115	111	87	115	78	114
関 町 東	151	123	145	154	127	117	101	124	119	137
1 丁 目	115	89	100	109	93	78	76	90	84	95
2 丁 目	36	34	45	45	34	39	25	34	35	42
関 町 南	461	473	582	593	454	481	380	419	363	418
1 丁 目	68	72	64	68	40	65	40	49	41	41
2 丁 目	123	124	150	157	112	138	110	117	91	109
3 丁 目	84	77	108	105	103	73	63	89	78	95
4 丁 目	186	200	260	263	199	205	167	164	153	173
関 町 北	657	562	706	680	449	491	414	478	354	544
1 丁 目	107	92	112	106	54	55	63	84	48	72
2 丁 目	108	89	128	119	87	105	73	99	61	100
3 丁 目	132	105	149	153	98	112	99	98	87	127
4 丁 目	135	128	163	153	107	115	89	108	87	136
5 丁 目	175	148	154	149	103	104	90	89	71	109
東 大 泉	939	885	1,066	1,113	845	904	773	995	743	986
1 丁 目	141	112	117	131	87	91	73	79	69	87
2 丁 目	166	139	207	193	139	149	137	180	123	156
3 丁 目	121	149	168	180	171	169	155	185	116	181
4 丁 目	70	63	75	81	65	80	60	64	51	72
5 丁 目	117	107	120	131	88	91	68	106	94	111
6 丁 目	160	153	175	185	143	149	129	164	116	207
7 丁 目	164	162	204	212	152	175	151	217	174	172
西 大 泉 町	-	-	-	-	1	1	1	5	3	-
西 大 泉	584	565	738	738	637	706	691	783	623	640
1 丁 目	99	109	127	114	103	105	108	122	102	105
2 丁 目	91	82	94	108	93	91	97	112	75	86
3 丁 目	101	92	126	109	110	107	101	145	108	113
4 丁 目	68	81	108	115	90	113	107	113	95	85
5 丁 目	165	132	176	182	148	187	170	171	153	158
6 丁 目	60	69	107	110	93	103	108	120	90	93
南 大 泉	749	703	815	836	616	708	620	758	617	753
1 丁 目	124	124	172	161	110	154	155	166	136	162
2 丁 目	133	144	137	140	124	131	115	138	99	109
3 丁 目	119	113	123	147	116	119	95	117	88	121
4 丁 目	179	167	186	191	122	145	136	185	147	177
5 丁 目	137	116	144	144	106	110	77	110	99	116
6 丁 目	57	39	53	53	38	49	42	42	48	68
大 泉 町	603	525	760	790	743	866	810	938	751	732
1 丁 目	127	110	175	176	154	212	173	184	145	156
2 丁 目	139	116	194	185	189	193	211	260	207	209
3 丁 目	121	106	129	141	140	175	166	172	122	126
4 丁 目	90	94	121	121	117	116	103	134	111	97
5 丁 目	67	49	72	79	76	88	73	92	87	70
6 丁 目	59	50	69	88	67	82	84	96	79	74
大 泉 学 園 町	912	841	1,123	1,146	929	1,095	1,001	1,272	951	1,050
1 丁 目	74	91	93	93	82	84	70	84	68	92
2 丁 目	105	78	118	126	70	95	84	111	70	93
3 丁 目	99	73	110	89	78	80	84	94	70	61
4 丁 目	112	98	138	159	118	143	124	158	125	166
5 丁 目	129	115	148	141	125	144	135	179	131	156
6 丁 目	132	140	194	212	175	181	183	243	204	195
7 丁 目	134	137	149	177	132	191	171	199	149	146
8 丁 目	126	105	166	144	145	171	150	203	134	141
9 丁 目	1	4	7	5	4	6	-	1	-	-



9 年少人口指数、老年人口指数、従属人口指数、老年化指数、  
老年人口1人当り生産年齢人口の推移

(各年1月1日現在)

年 次	年少人口指数	老年人口指数	従属人口指数	老年化指数	老年人口1人当り 生産年齢人口
平成 10 年	18.7	18.9	37.6	100.7	5.3
11	18.7	19.8	38.5	106.1	5.1
12	18.7	20.6	39.3	110.6	4.8
13	18.7	21.7	40.4	115.8	4.6
14	18.8	22.6	41.4	120.4	4.4
15	18.8	23.6	42.3	125.4	4.2
16	18.8	24.3	43.0	129.2	4.1
17	18.9	25.0	43.9	132.3	4.0
18	18.9	26.7	45.7	141.6	3.8
19	18.9	26.8	45.7	141.6	3.7

注：(1) 外国人登録は含まれていない。

$$(2) \text{年少人口指数} = \frac{\text{年少人口(0~14歳)}}{\text{生産年齢人口(15~64歳)}} \times 100$$

$$(3) \text{老年人口指数} = \frac{\text{老年人口(65歳以上)}}{\text{生産年齢人口(15~64歳)}} \times 100$$

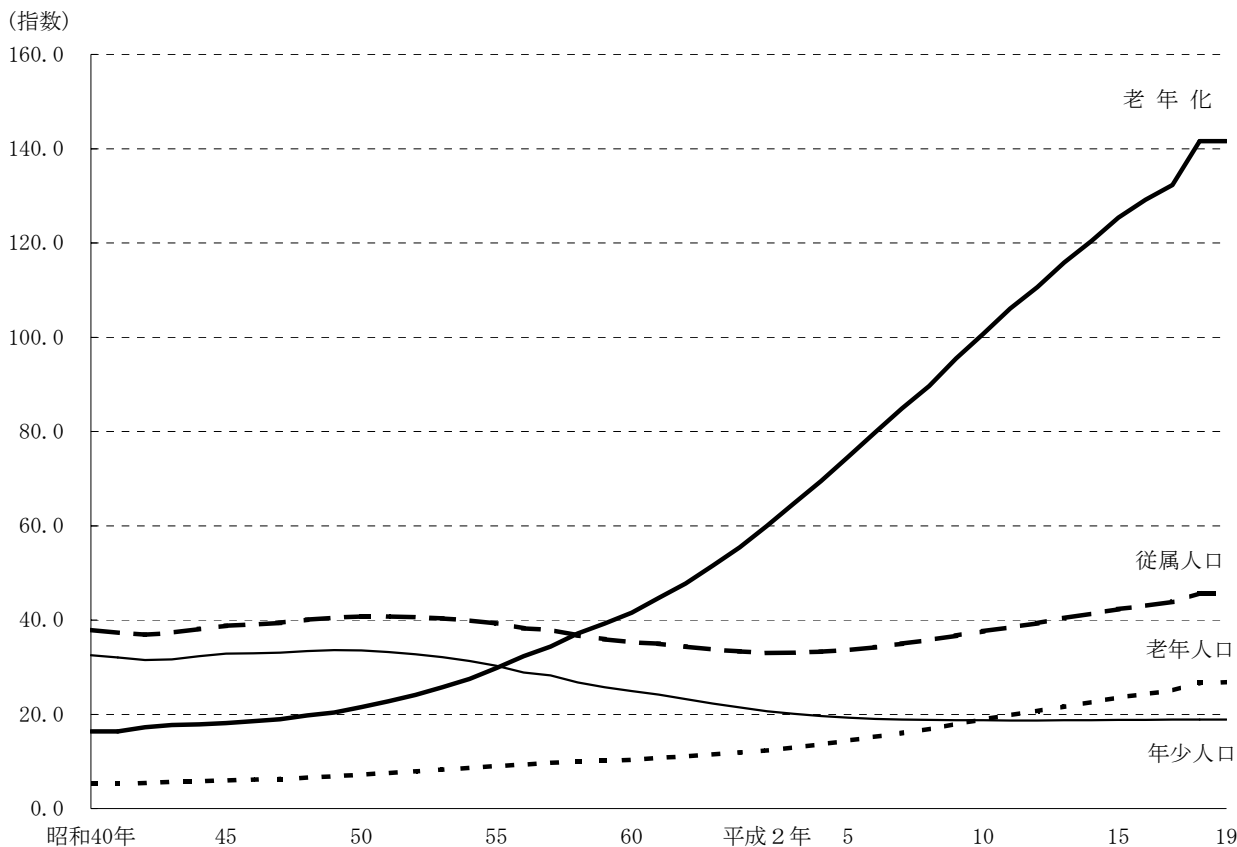
$$(4) \text{従属人口指数} = \frac{\text{年少人口(0~14歳)} + \text{老年人口(65歳以上)}}{\text{生産年齢人口(15~64歳)}} \times 100$$

$$(5) \text{老年化指数} = \frac{\text{老年人口(65歳以上)}}{\text{年少人口(0~14歳)}} \times 100$$

$$(6) \text{老年人口1人当り生産年齢人口} = \frac{\text{生産年齢人口(15~64歳)}}{\text{老年人口(65歳以上)}}$$

資 料：総務部総務課、区民部戸籍住民課

特殊年齢構造指数の推移 (各年1月1日現在)



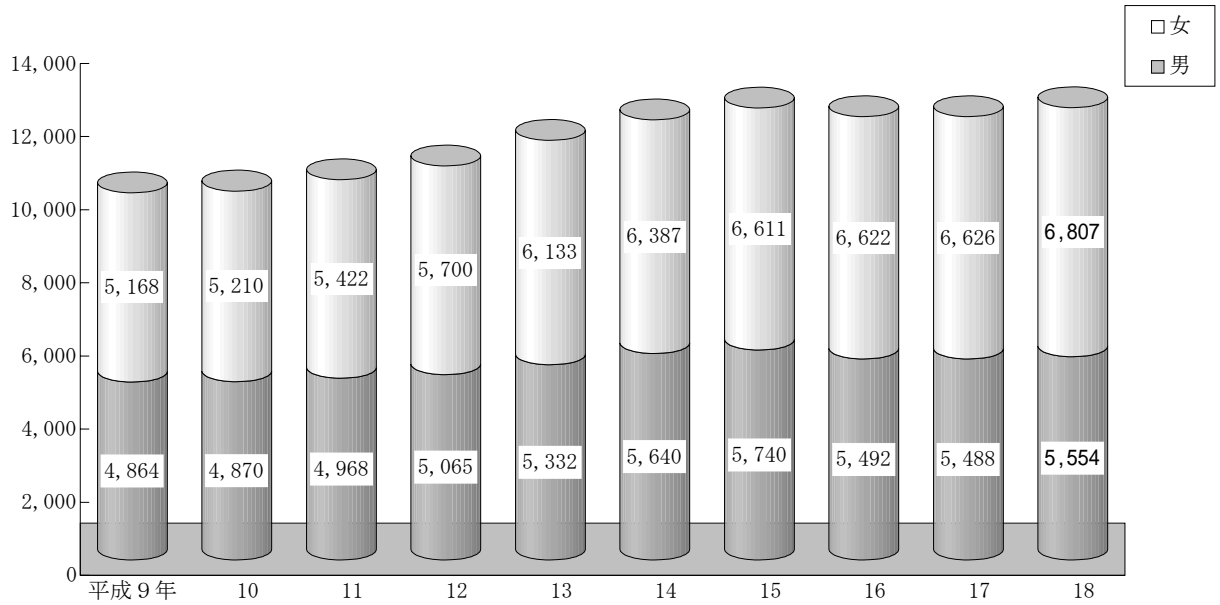
10 外 国 人 登 録 数

(各年12月28日現在)

年 次 ・ 国 籍 別	人 数			国 籍 別	人 数		
	計	男	女		計	男	女
平成 14 年	12,027	5,640	6,387	ス イ ガ ス	5	3	2
15	12,351	5,740	6,611	セ ネ ガ ス	5	4	1
16	12,114	5,492	6,622	エ チ オ ア	4	3	1
17	12,114	5,488	6,626	カ チ ャ ボ ビ	4	—	4
18	12,361	5,554	6,807	キ ャ ー バ	4	3	1
中朝 鮮 ・ 韓 国	4,315	1,788	2,527	ギ リ シ ヤ	4	4	—
朝 フ イ リ ビ ン 国	4,123	1,800	2,323	フ イ ン ラ シ ン	4	3	1
米 イ ン ド	933	135	798	ベ イ ン ズ エ	4	3	1
イ ン ド	460	323	137	ベ ラ ー	4	—	4
イ ン ド	299	179	120	ボ リ ビ ア	4	1	3
タ 英 ブ カ バ	263	53	210	南 ア フ リ カ 共 和 国	4	4	—
ラ ジ ン ダ ユ	183	135	48	ケ ン ヤ	3	2	1
カ ナ デ シ ュ	122	54	68	ジ ン バ ブ キ	3	3	—
バ ン グ ラ デ シ ュ	115	81	34	ス ロ バ キ ア	3	1	2
	100	77	23	ス ー ダ	3	3	—
フ イ ン ド ネ シ	90	66	24	チ ュ ニ ジ ア	3	3	—
ネ パ ー タ シ	87	46	41	ノ ル ウ ェ	3	2	1
マ キ ー タ シ	84	54	30	ホ ン ジ ュ	3	—	3
	81	61	20	ア イ ス ラ ン	3	2	1
	78	41	37	ア イ ス ラ ン	2	2	—
オ ー ス ト ラ リ ア	76	56	20	ア ル ジ エ リ ア	2	2	—
ベ ス ト ラ ナ	69	38	31	ウ ギ ン	2	2	—
ス ロ シ ャ	67	51	16	エ ク ア ド	2	1	1
ナ イ ジ ー	63	17	46	エ ス ト ニ ア	2	1	1
	62	62	—	セルビア・モンテネグロ	2	—	2
イ ド ン	58	50	8	ド ミ ニ カ 共 和 国	2	2	—
コ ロ ン ビ ー	54	33	21	ブ ル ガ リ ア	2	1	1
シ ン ガ ポ ー	44	13	31	ポ ル ト ガ	2	1	1
ニ ュ ー ジ ー ラ ン	32	14	18	モ ロ ッ コ	2	2	—
	31	23	8	モ リ ト ア ニ	2	1	1
ガ ス ミ イ モ	29	24	5	ア フ ガ ニ ス タ	1	1	—
	28	20	8	ア フ ル ニ ス タ	1	1	—
	27	20	7	ウ ズ ベ キ ス	1	—	1
	26	21	5	エ ズ ベ サ	1	—	1
	23	8	15	ガ ー ボ	1	1	—
ペ ト ル マ ニ	22	16	6	ガ ン ビ	1	1	—
ル ー マ ニ	21	18	3	キ ン タ	1	1	—
イ ス ラ ー	21	1	20	コ ス タ リ	1	1	—
ウ ス ク ラ イ	15	11	4	コ ー ス ト	1	1	—
	12	2	10	シ エ ラ	1	1	—
ポ ギ ベ ア	12	4	8	ジ ソ ヤ マ イ	1	1	—
ベ ー ル ン	11	10	1	ソ タ ン	1	1	—
ア イ ル ゼ ン	11	6	5	タ ン	1	1	—
	10	9	1	チ ゴ	1	1	—
	10	5	5	ト バ	1	1	—
ス パ ー	10	9	1	バ ー	1	—	1
ウ ー	10	5	5	パ ー	1	1	—
ラ ー	8	3	5	ブ ー	1	1	—
オ ー	7	4	3	マ ー	1	1	—
コ ン	7	6	1	マ ー	1	1	—
メ ー	7	3	4	マ ー	1	1	—
ハ ー	6	3	3	ラ ー	1	—	1
オ ー	5	3	2	リ ー	1	1	—
カ ー	5	3	2	レ ー	1	1	—
デ ー	5	5	—	レ ー	1	1	—
	5	5	—	無	6	3	3

資 料 : 区民部戸籍住民課

外国人登録数の推移 (各年12月28日現在)



転入・転出の推移 (過去10年分)



# 3 国勢調査



## ＝ 調査の概要 ＝

わが国に居住するすべての人を対象とした、国の最も基本的な統計調査である。

この調査は、人口の把握が第一のねらいであるが、さらに、年齢、家族構成、職業・産業、通勤、住居の状況など、いろいろな角度から人口および世帯のすがたを明らかにすることを目的としている。

大正9年に最初の調査が行われ、以後5年ごとに調査項目の多い大規模調査と少ない簡易調査が交互に実施されている。平成17年調査は簡易調査で、平成17年10月1日を基準日として実施された。

## ＝ 調査の対象 ＝

調査の時点で、わが国に「常住している」すべての人が対象で、外国人も含まれる。ただし、外国の外交団・領事団とその随員や家族および在日米軍の軍人・軍属とその家族は対象から除外されている。また、歯舞群島のほか4島は対象外である。

## ＝ 常住地とは ＝

調査の時点で、3か月以上居住しているか、居住する予定になっている場所を常住地としている。

ただし、次の者は、それぞれの場所を常住地とみなしている。

- (1) 3か月以上居住しているか、居住する予定になっている住居のない者は、調査の時点にいた場所。
- (2) 学校や各種学校の在学者で、通学のために施設(学生寮、下宿など)に宿泊しているものは、その施設。
- (3) 病院または療養所に3か月以上入院している者は、入院先。
- (4) 船舶に乗り組んでいる者で陸上に生活の本拠を持たないものは、船舶が日本のものであれば、その船舶。
- (5) 自衛隊の営舎内または自衛隊が使用する船舶内の居住者は、その営舎または船舶が籍を置く地方総監部。
- (6) 刑務所・少年刑務所・拘置所に収容されている者のうち、死刑の確定したものおよび受刑者ならびに少年院または婦人補導院の在院者については、その施設。

## ＝ 世帯とは ＝

国勢調査における世帯とは、一般の家庭のように、住居と生計を共にする人々の集まりをいい、その他に単身者世帯がある。例外として、次の場合は棟ごとにまとめて1つの世帯とする。

- (1) 学校の学生寮・寄宿舎に住む学生・生徒
- (2) 病院・療養所などの入院患者
- (3) 刑務所などの矯正施設の入所者

この他、自衛隊の営舎内居住者は中隊ごとに1つの世帯とし、老人ホーム・児童保護施設などの入居者は、施設ごとに1つの世帯とした。

## ＝ 世帯の種類 ＝

### 一般世帯

- (1) 住居と生計を共にする人々の集まり。または、一戸を構える単身者。
- (2) 間借りの単身者または下宿している単身者。
- (3) 勤め先の独身寮・寄宿舎に住む単身者。

### 施設等の世帯

- (1) 寮・寄宿舎の学生・生徒。
- (2) 病院等の入院者。
- (3) 老人ホームなど社会施設入所者。
- (4) 自衛隊の営舎内居住者。
- (5) 刑務所・拘置所・少年院などの入所者。
- (6) 住居不定者、陸上に住所を持たない船員。

## ＝ 世帯の家族類型 ＝

世帯員が1人		単独世帯
世帯員が2人以上	世帯主とその親族からなる場合	親族世帯
	世帯主と親族、使用人などからなる場合	
	世帯主と親族関係にある者がいない場合	非親族世帯

＝ 用語の解説 ＝

- 常 住 人 口 当該地域において調査対象となった者の数。夜間人口と同義である。
- 流 入 人 口 当該地域に通勤または通学し、常住地が他地域にある者の数。
- 流 出 人 口 当該地域に常住地があり、他地域に通勤または通学している者の数。
- 昼 間 人 口 「常住人口」＋「流入人口」－「流出人口」。
- 残 留 人 口 「常住人口」－「流出人口」。
- 年 齢 調査年の9月30日現在による満年齢をいう（なお、その年の10月1日午前零時に生まれた人は0歳とする。）。
- 現 在 人 口 調査時に居た場所で調査する方法による人口。

＝ 住民基本台帳人口との相違点 ＝

項 目		国 勢 調 査	住 民 基 本 台 帳
調 査 方 法		実地調査による。	住民の届出によるため、届けの無い者は把握できない。
人 口	外 国 人	外国人を含む。	外国人を含まない。
	3 か月以上の不在者	調査時に滞在している地域の人口に含める。	住所地の人口に含める。

世 帯 の 区 切 り 方			
項 目		国 勢 調 査	住 民 基 本 台 帳
住居と生計を共にする2人以上の集まり		1世帯とする。	同左。
1人で1戸を構えている人			
間 借 り 人 ・ 下 宿 人	単 身 の も の	1人ひとりを1世帯とする。	同左。
	家 族 と 一 緒 の も の	家族ごとに1世帯とする。	
雇 主 と 同 居 の 雇 用 者	単 身 の も の	雇主の世帯に含める。	生計を同じにするものは同一世帯にまとめ、それ以外のものは1人1世帯とする。
	家 族 と 一 緒 の も の	家族ごとに1世帯とする。	
同 居 の 家 事 使 用 人	単 身 の も の	雇主の世帯に含める。	
	家 族 と 一 緒 の も の	家族ごとに1世帯とする。	
寮・寄宿舎に入居している単身者	勤め先の寮など	1人1世帯とする。	1人1世帯とする。
	学校の寮など	棟ごと一括して1世帯とする。	
病 院 な ど の 入 院 者		原則として施設ごとまたは棟ごと一括して1世帯とする。	(一般に) 1人1世帯とする。
老 人 ホ ー ム な ど 社 会 施 設 の 入 所 者			
刑 務 所 な ど 矯 正 施 設 の 入 所 者			
自 衛 隊 の 営 舎 内 住 居 者			

11 世帯数と人口の推移

(各年10月1日現在)

年次	世帯数	人口			人口密度 (人/㎢)	1世帯 当り人員	対前回比増加	
		計	男	女			世帯数	人口
大正 9 年	...	25,748	13,136	12,612	548	...	...	...
14	...	39,226	20,088	19,138	835	...	...	13,478
昭和 5 年	...	54,783	28,345	26,438	1,166	...	...	15,557
10	...	72,737	37,393	35,344	1,548	...	...	17,954
15	...	112,411	59,036	53,375	2,392	...	...	39,674
22	24,399	111,792	58,322	53,470	2,379	4.58	...	△ 619
23	25,153	113,683	58,276	55,407	2,419	4.52	754	1,891
25	27,465	125,197	62,263	62,934	2,664	4.56	2,312	11,514
30	41,290	185,814	95,518	90,296	3,953	4.50	13,825	60,617
35	79,796	305,628	156,098	149,530	6,503	3.83	38,506	119,814
40	124,887	434,721	222,699	212,022	9,249	3.48	45,091	129,093
45	165,027	527,931	270,356	257,575	11,233	3.20	40,140	93,210
50	187,801	559,665	285,786	273,879	11,908	2.98	22,774	31,734
55	202,316	564,156	285,789	278,367	12,003	2.79	14,515	4,491
60	215,909	587,887	297,239	290,648	12,508	2.72	13,593	23,731
平成 2 年	242,021	618,663	312,074	306,589	12,846	2.56	26,112	30,776
7	264,086	635,746	318,551	317,195	13,201	2.41	22,065	17,083
12	287,243	658,132	327,085	331,047	13,666	2.29	23,157	22,386
17	312,212	692,339	342,567	349,772	14,376	2.22	24,969	34,207

注：(1) 昭和15年以前の数値は、各回国勢調査結果を現在の区の境域に合わせて組替えまたは推計した数値である。  
 (2) 昭和22年は「臨時国勢調査(調査期日10月1日)」、昭和23年は「人口調査(調査期日8月1日)」による数値である。  
 (3) 昭和22年以前の人口は「現在人口」、昭和23年以降は「常住人口」である。昭和25年では「現在人口」も調査した。  
 124,667人で「常住人口」より少なかった。

資料：総務省統計局「国勢調査報告」、「昭和55年10月1日の境域による各回国勢調査時の市区町村別人口」

12 年少人口、生産年齢人口および老年人口の推移

(1) 実数

(各年10月1日現在)

年次	総数	年少人口(0～14歳)			生産年齢人口(15～64歳)			老年人口(65歳以上)		
		計	男	女	計	男	女	計	男	女
昭和 55 年	564,156	118,509	60,769	57,740	407,489	208,046	199,443	37,276	16,346	20,930
60	587,887	105,577	54,097	51,480	435,973	223,090	212,883	45,925	19,772	26,153
平成 2 年	618,663	92,988	47,619	45,369	463,246	236,639	226,607	58,412	25,014	33,398
7	635,746	87,038	44,601	42,437	466,364	236,542	229,822	76,694	33,708	43,256
12	658,132	85,765	43,979	41,786	467,346	235,839	231,507	101,039	44,889	56,150
17	692,339	80,006	40,797	39,209	432,926	215,963	216,963	130,755	58,750	72,005

資料：総務省統計局「国勢調査報告」

(2) 構成比

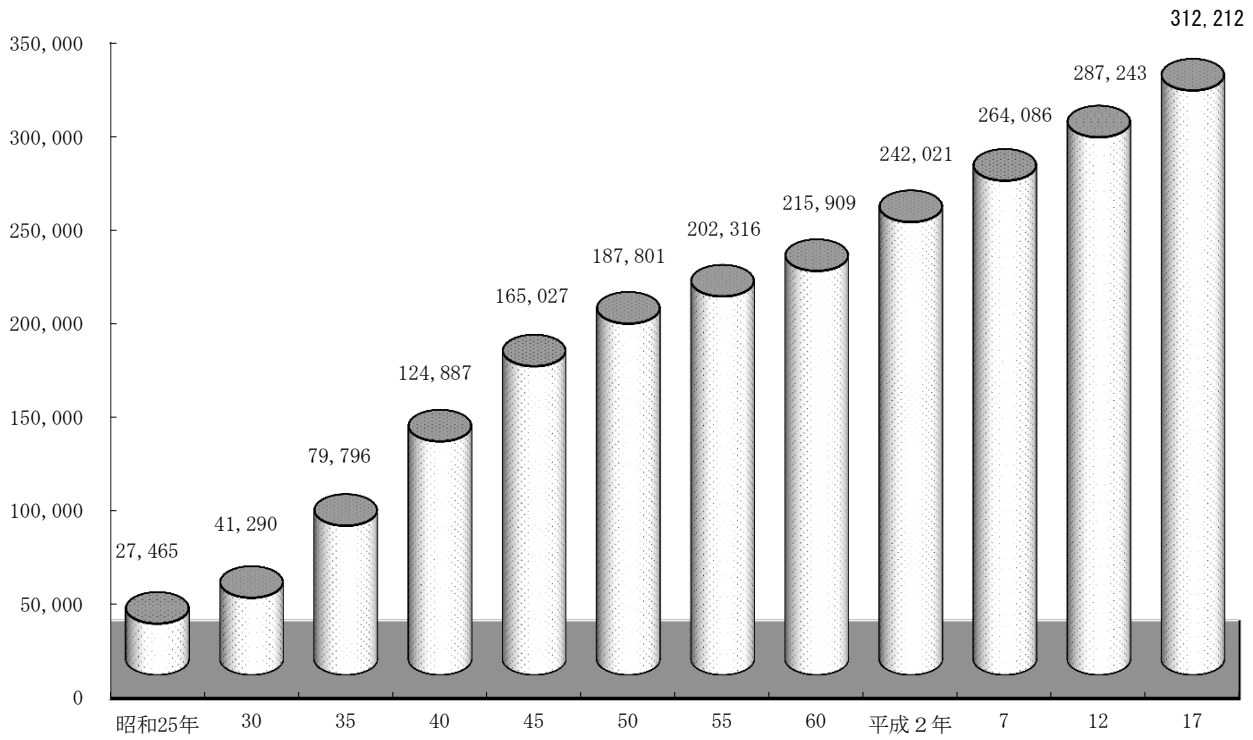
(単位：%)

(各年10月1日現在)

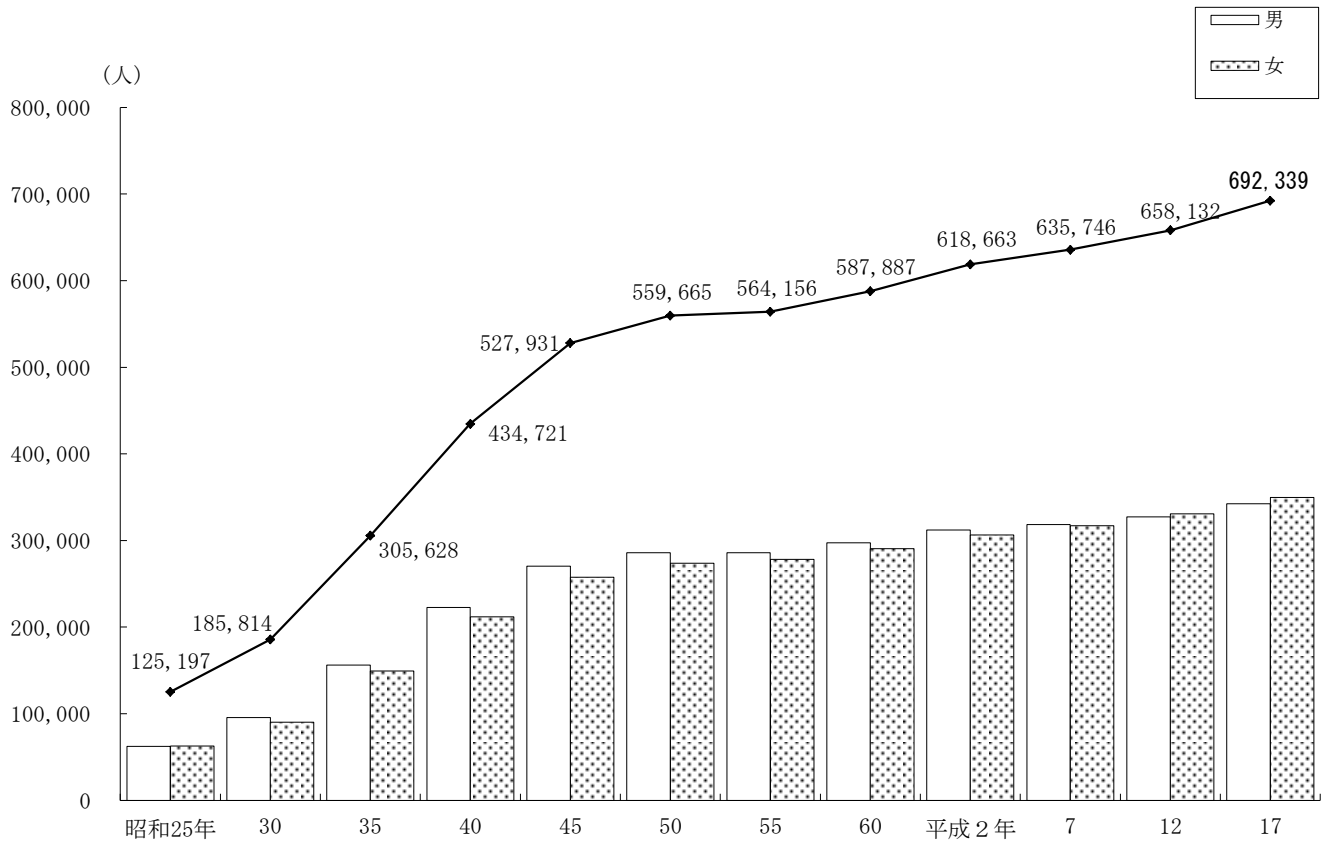
年次	総数	年少人口(0～14歳)			生産年齢人口(15～64歳)			老年人口(65歳以上)		
		計	男	女	計	男	女	計	男	女
昭和 55 年	100	21.0	10.8	10.2	72.2	36.9	35.3	6.6	2.9	3.7
60	100	18.0	9.2	8.8	74.2	37.9	36.2	7.8	3.4	4.4
平成 2 年	100	15.0	7.7	7.3	74.9	38.3	36.6	9.4	4.0	5.4
7	100	13.7	7.0	6.7	73.4	37.2	36.1	12.1	5.3	6.8
12	100	13.0	6.7	6.3	71.0	35.8	35.2	15.4	6.8	8.5
17	100	11.6	5.9	5.7	62.5	31.2	31.3	18.9	8.5	10.4

資料：総務省統計局「国勢調査報告」

世 帯 数 の 推 移 (国 勢 調 査) (各年10月1日現在)



人 口 の 推 移 (国 勢 調 査) (各年10月1日現在)



13 家族類型別世帯数および世帯人員等(一般世帯)

(平成17年10月1日現在)

家族類型	世帯数	世帯人員	親族人員	一世帯り親族人員	6歳未満の親族のいる世帯数	18歳未満の親族のいる世帯数	65歳以上の親族のいる世帯数
総数	278,380	636,903	634,842	2.28	24,077	58,802	91,529
親族世帯	178,262	535,129	534,724	3.00	24,077	58,729	62,984
核家族世帯	163,429	477,353	477,021	2.92	22,402	53,642	51,918
夫婦のみ	55,052	110,179	110,104	2.00	—	9	28,227
夫婦と子供	85,878	313,194	313,115	3.65	21,525	48,578	13,834
夫と子供	3,892	9,335	9,262	2.38	66	621	1,865
妻と子供	18,607	44,645	44,540	2.39	811	4,434	7,992
その他の親族世帯	14,833	57,776	57,703	3.89	1,675	5,087	11,066
夫婦と両親	366	1,465	1,464	4.00	—	—	281
夫婦と片親	1,749	5,250	5,247	3.00	—	1	1,626
夫婦、子供と両親	1,168	6,933	6,930	5.93	357	895	1,034
夫婦、子供と片親	4,617	21,779	21,772	4.72	657	2,236	4,314
夫婦と他の親族	529	1,699	1,693	3.20	17	99	375
(親、子供を含まない)							
夫婦、子供と他の親族(親を含まない)	1,081	4,947	4,944	4.57	268	751	735
夫婦、親と他の親族(子供を含まない)	183	856	855	4.67	9	17	124
夫婦、子供、親と他の親族	382	2,427	2,426	6.35	180	300	298
兄弟姉妹の親族	2,661	5,751	5,732	2.15	—	49	656
他に分類されない親族世帯	2,097	6,669	6,640	3.17	187	739	1,623
非親族世帯	1,625	3,281	1,625	1	—	—	127
単独世帯	98,493	98,493	98,493	1	—	73	28,418

資料：総務省統計局「平成17年 国勢調査報告」

14 高齢夫婦世帯数(年齢、就業状態別)

(平成17年10月1日現在)

妻、夫の年齢	総数			夫が就業者			夫が非就業者		
	計	妻が就業者	妻が非就業者	計	妻が就業者	妻が非就業者	計	妻が就業者	妻が非就業者
高齢夫婦世帯数	26,630	4,173	22,384	8,201	3,285	4,908	14,762	868	13,890
妻が60～64歳	4,528	1,313	3,202	2,182	1,012	1,166	1,776	295	1,481
夫が65～69歳	3,459	1,024	2,426	1,789	821	967	1,236	200	1,036
夫が70～74歳	937	254	679	355	171	181	462	80	382
夫が75～79歳	111	28	83	29	14	15	66	14	52
夫が80～84歳	18	6	12	8	5	3	10	1	9
夫が85歳以上	3	1	2	1	1	—	2	—	2
妻が65～69歳	7,976	1,604	6,355	3,107	1,251	1,856	3,828	348	3,480
夫が65～69歳	3,075	739	2,329	1,507	622	885	1,168	114	1,054
夫が70～74歳	3,940	709	3,222	1,377	532	845	2,056	177	1,879
夫が75～79歳	867	141	725	204	90	114	539	49	490
夫が80～84歳	75	8	67	16	4	12	50	4	46
夫が85歳以上	19	7	12	3	3	—	15	4	11
妻が70～74歳	7,521	842	6,658	1,939	678	1,259	4,498	156	4,341
夫が65～69歳	486	77	406	212	63	148	198	13	185
夫が70～74歳	3,065	407	2,652	940	337	603	1,662	67	1,595
夫が75～79歳	3,221	299	2,911	651	231	419	2,117	65	2,051
夫が80～84歳	680	54	625	125	46	79	469	8	461
夫が85歳以上	69	5	64	11	1	10	52	3	49
妻が75歳以上	6,605	414	6,169	973	344	627	4,660	69	4,588
夫が65～69歳	101	13	87	45	12	32	47	1	46
夫が70～74歳	449	38	409	120	35	85	259	3	256
夫が75～79歳	2,105	175	1,923	361	149	212	1,423	26	1,396
夫が80～84歳	2,475	132	2,336	325	100	224	1,786	31	1,753
夫が85歳以上	1,475	56	1,414	122	48	74	1,145	8	1,137

注：「総数」は、それぞれ就業状態不詳を含む。

資料：総務省統計局「平成17年 国勢調査報告」

15 町 丁 別 世 帯 数 と 人 口

(平成17年10月1日現在)

町 丁 名	世 帯 数	人 口			人口密度 (人/km <sup>2</sup> )	1 世 帯 当り人員	対前回比増加人口		平成12年 国勢調査人口
		計	男	女			実 数	率	
総 数	312, 212	692, 339	342, 567	349, 772	14, 375. 8	2. 22	34, 207	5. 20	658, 132
旭 丘	4, 511	7, 592	3, 859	3, 733	18, 517. 1	1. 68	181	2. 44	7, 411
1丁目	3, 103	5, 005	2, 594	2, 411	22, 750. 0	1. 61	129	2. 65	4, 876
2丁目	1, 408	2, 587	1, 265	1, 322	13, 615. 8	1. 84	52	2. 05	2, 535
小 竹 町	4, 853	8, 729	4, 062	4, 667	16, 786. 5	1. 80	234	2. 75	8, 495
1丁目	2, 839	4, 925	2, 370	2, 555	19, 700. 0	1. 73	66	1. 36	4, 859
2丁目	2, 014	3, 804	1, 692	2, 112	14, 088. 9	1. 89	168	4. 62	3, 636
栄 町	2, 256	3, 735	1, 800	1, 935	21, 970. 6	1. 66	345	10. 18	3, 390
羽 沢	3, 413	6, 628	3, 283	3, 345	14, 102. 1	1. 94	439	7. 09	6, 189
1丁目	907	1, 503	725	778	21, 471. 4	1. 66	89	6. 29	1, 414
2丁目	1, 582	3, 283	1, 616	1, 667	14, 273. 9	2. 08	280	9. 32	3, 003
3丁目	924	1, 842	942	900	10, 835. 3	1. 99	70	3. 95	1, 772
豊 玉 上	3, 575	5, 821	2, 827	2, 994	18, 777. 4	1. 63	242	4. 34	5, 579
1丁目	1, 285	2, 040	1, 005	1, 035	11, 333. 3	1. 59	△ 130	△ 5. 99	2, 170
2丁目	2, 290	3, 781	1, 822	1, 959	27, 007. 1	1. 65	372	10. 91	3, 409
豊 玉 中	4, 854	9, 495	4, 813	4, 682	17, 583. 3	1. 96	432	4. 77	9, 063
1丁目	1, 292	2, 519	1, 295	1, 224	17, 992. 9	1. 95	40	1. 61	2, 479
2丁目	1, 532	2, 851	1, 439	1, 412	17, 818. 8	1. 86	204	7. 71	2, 647
3丁目	1, 367	2, 667	1, 351	1, 316	17, 780. 0	1. 95	△ 32	△ 1. 19	2, 699
4丁目	663	1, 458	728	730	14, 580. 0	2. 20	220	17. 77	1, 238
豊 玉 南	3, 644	7, 778	3, 937	3, 841	16, 908. 7	2. 13	1, 136	17. 10	6, 642
1丁目	985	2, 132	1, 070	1, 062	19, 381. 8	2. 16	263	14. 07	1, 869
2丁目	1, 055	2, 099	1, 109	990	13, 118. 8	1. 99	188	9. 84	1, 911
3丁目	1, 604	3, 547	1, 758	1, 789	17, 735. 0	2. 21	685	23. 93	2, 862
豊 玉 北	9, 591	16, 895	8, 387	8, 508	20, 603. 7	1. 76	1, 222	7. 80	15, 673
1丁目	1, 333	2, 435	1, 167	1, 268	20, 291. 7	1. 83	336	16. 01	2, 099
2丁目	1, 255	2, 203	1, 086	1, 117	18, 358. 3	1. 76	5	0. 23	2, 198
3丁目	1, 557	2, 709	1, 389	1, 320	16, 931. 3	1. 74	△ 89	△ 3. 18	2, 798
4丁目	1, 966	3, 352	1, 689	1, 663	22, 346. 7	1. 70	86	2. 63	3, 266
5丁目	1, 816	3, 087	1, 515	1, 572	22, 050. 0	1. 70	223	7. 79	2, 864
6丁目	1, 664	3, 109	1, 541	1, 568	25, 908. 3	1. 87	661	27. 00	2, 448
中 村	4, 245	9, 039	4, 458	4, 581	18, 078. 0	2. 13	502	5. 88	8, 537
1丁目	1, 066	2, 332	1, 161	1, 171	15, 546. 7	2. 19	△ 165	△ 6. 61	2, 497
2丁目	1, 291	2, 882	1, 391	1, 491	18, 012. 5	2. 23	413	16. 73	2, 469
3丁目	1, 888	3, 825	1, 906	1, 919	20, 131. 6	2. 03	254	7. 11	3, 571
中 村 南	4, 366	9, 221	4, 520	4, 701	17, 732. 7	2. 11	1, 131	13. 98	8, 090
1丁目	1, 463	3, 345	1, 712	1, 633	15, 204. 5	2. 29	288	9. 42	3, 057
2丁目	1, 710	3, 330	1, 598	1, 732	19, 588. 2	1. 95	352	11. 82	2, 978
3丁目	1, 193	2, 546	1, 210	1, 336	19, 584. 6	2. 13	491	23. 89	2, 055
中 村 北	5, 243	9, 888	4, 799	5, 089	21, 973. 3	1. 89	1, 112	12. 67	8, 776
1丁目	1, 568	2, 860	1, 402	1, 458	23, 833. 3	1. 82	124	4. 53	2, 736
2丁目	1, 260	2, 563	1, 309	1, 254	19, 715. 4	2. 03	400	18. 49	2, 163
3丁目	1, 085	1, 952	920	1, 032	24, 400. 0	1. 80	313	19. 10	1, 639
4丁目	1, 330	2, 513	1, 168	1, 345	20, 941. 7	1. 89	275	12. 29	2, 238
桜 台	12, 548	24, 711	12, 144	12, 567	17, 777. 7	1. 97	1, 151	4. 89	23, 560
1丁目	2, 771	4, 803	2, 313	2, 490	22, 871. 4	1. 73	712	17. 40	4, 091
2丁目	2, 251	4, 601	2, 245	2, 356	19, 170. 8	2. 04	290	6. 73	4, 311
3丁目	2, 280	4, 689	2, 327	2, 362	16, 169. 0	2. 06	29	0. 62	4, 660
4丁目	1, 840	3, 283	1, 588	1, 695	21, 886. 7	1. 78	△ 8	△ 0. 24	3, 291
5丁目	1, 808	3, 721	1, 911	1, 810	15, 504. 2	2. 06	22	0. 59	3, 699
6丁目	1, 598	3, 614	1, 760	1, 854	13, 900. 0	2. 26	106	3. 02	3, 508
練 馬	7, 722	14, 159	6, 975	7, 184	17, 698. 8	1. 83	773	5. 77	13, 386
1丁目	2, 145	3, 838	1, 897	1, 941	18, 276. 2	1. 79	437	12. 85	3, 401
2丁目	1, 642	3, 164	1, 523	1, 641	11, 718. 5	1. 93	73	2. 36	3, 091
3丁目	2, 129	3, 603	1, 787	1, 816	27, 715. 4	1. 69	316	9. 61	3, 287
4丁目	1, 806	3, 554	1, 768	1, 786	18, 705. 3	1. 97	△ 53	△ 1. 47	3, 607
向 山	4, 963	10, 375	5, 098	5, 277	13, 651. 3	2. 09	322	3. 20	10, 053
1丁目	998	1, 643	833	810	18, 255. 6	1. 65	282	20. 72	1, 361
2丁目	1, 065	2, 348	1, 166	1, 182	14, 675. 0	2. 20	△ 69	△ 2. 85	2, 417
3丁目	1, 121	2, 464	1, 179	1, 285	8, 496. 6	2. 20	△ 53	△ 2. 11	2, 517
4丁目	1, 779	3, 920	1, 920	2, 000	17, 818. 2	2. 20	162	4. 31	3, 758

## 15 町丁別世

町丁名	世帯数	人 口			人口密度 (人/k㎡)	1世帯 当り人員	対前回比増加人口		平成12年 国勢調査人口
		計	男	女			実数	率	
貫井	9,190	18,722	9,443	9,279	17,497.2	2.04	895	5.02	17,827
1丁目	2,035	4,039	2,001	2,038	19,233.3	1.98	272	7.22	3,767
2丁目	1,884	3,516	1,822	1,694	19,533.3	1.87	420	13.57	3,096
3丁目	2,183	4,693	2,312	2,381	17,381.5	2.15	116	2.53	4,577
4丁目	1,872	4,190	2,117	2,073	15,518.5	2.24	109	2.67	4,081
5丁目	1,216	2,284	1,191	1,093	15,226.7	1.88	△ 22	△ 0.95	2,306
錦	2,551	5,565	2,795	2,770	15,900.0	2.18	23	0.42	5,542
1丁目	1,496	3,302	1,621	1,681	16,510.0	2.21	△ 129	△ 3.76	3,431
2丁目	1,055	2,263	1,174	1,089	15,086.7	2.15	152	7.20	2,111
氷川台	5,878	12,466	6,183	6,283	15,982.1	2.12	1,046	9.16	11,420
1丁目	112	280	139	141	1,866.7	2.50	46	19.66	234
2丁目	1,012	2,189	1,129	1,060	13,681.3	2.16	18	0.83	2,171
3丁目	2,361	4,841	2,411	2,430	21,047.8	2.05	337	7.48	4,504
4丁目	2,393	5,156	2,504	2,652	21,483.3	2.15	645	14.30	4,511
平和台	5,147	12,061	6,027	6,034	16,521.9	2.34	1,289	11.97	10,772
1丁目	1,346	3,246	1,663	1,583	16,230.0	2.41	288	9.74	2,958
2丁目	1,228	2,878	1,420	1,458	17,987.5	2.34	113	4.09	2,765
3丁目	1,511	3,414	1,695	1,719	17,070.0	2.26	461	15.61	2,953
4丁目	1,062	2,523	1,249	1,274	14,841.2	2.38	427	20.37	2,096
早宮	7,738	18,090	8,950	9,140	15,201.7	2.34	1,159	6.85	16,931
1丁目	2,646	6,024	2,984	3,040	18,254.5	2.28	583	10.71	5,441
2丁目	1,596	3,830	1,879	1,951	12,354.8	2.40	326	9.30	3,504
3丁目	1,901	4,408	2,177	2,231	14,693.3	2.32	34	0.78	4,374
4丁目	1,595	3,828	1,910	1,918	15,312.0	2.40	216	5.98	3,612
春日町	10,497	24,250	12,009	12,241	13,778.4	2.31	1,742	7.74	22,508
1丁目	1,710	3,939	1,990	1,949	9,847.5	2.30	312	8.60	3,627
2丁目	1,952	4,489	2,283	2,206	14,963.3	2.30	284	6.75	4,205
3丁目	1,877	4,225	2,036	2,189	16,900.0	2.25	324	8.31	3,901
4丁目	1,856	4,354	2,122	2,232	14,045.2	2.35	69	1.61	4,285
5丁目	1,831	4,148	2,053	2,095	15,953.8	2.27	641	18.28	3,507
6丁目	1,271	3,095	1,525	1,570	12,380.0	2.44	112	3.75	2,983
高松	5,907	15,217	7,673	7,544	11,026.8	2.58	1,443	10.48	13,774
1丁目	1,033	2,485	1,246	1,239	10,804.3	2.41	△ 111	△ 4.28	2,596
2丁目	822	2,230	1,095	1,135	10,619.0	2.71	380	20.54	1,850
3丁目	1,062	2,926	1,489	1,437	13,300.0	2.76	582	24.83	2,344
4丁目	1,196	3,064	1,544	1,520	13,321.7	2.56	127	4.32	2,937
5丁目	807	1,962	1,011	951	8,175.0	2.43	176	9.85	1,786
6丁目	987	2,550	1,288	1,262	9,807.7	2.58	289	12.78	2,261
北町	12,165	25,693	13,205	12,488	15,666.5	2.11	△ 395	△ 1.51	26,088
1丁目	2,460	4,520	2,316	2,204	17,384.6	1.84	25	0.56	4,495
2丁目	2,646	5,498	2,747	2,751	21,992.0	2.08	△ 940	△ 14.60	6,438
3丁目	1,216	2,683	1,299	1,384	20,638.5	2.21	274	11.37	2,409
4丁目	23	769	716	53	3,076.0	33.43	△ 173	△ 18.37	942
5丁目	1,141	2,476	1,287	1,189	17,685.7	2.17	197	8.64	2,279
6丁目	1,292	2,737	1,301	1,436	15,205.6	2.12	△ 34	△ 1.23	2,771
7丁目	1,510	3,153	1,631	1,522	15,014.3	2.09	199	6.74	2,954
8丁目	1,877	3,857	1,908	1,949	17,531.8	2.05	57	1.50	3,800
田柄	10,985	27,417	13,766	13,651	16,516.3	2.50	1,894	7.42	25,523
1丁目	1,941	4,695	2,353	2,342	16,767.9	2.42	143	3.14	4,552
2丁目	3,021	6,733	3,330	3,403	16,832.5	2.23	363	5.70	6,370
3丁目	2,312	6,268	3,241	3,027	19,587.5	2.71	390	6.63	5,878
4丁目	2,320	6,221	3,104	3,117	14,811.9	2.68	669	12.05	5,552
5丁目	1,391	3,500	1,738	1,762	13,461.5	2.52	329	10.38	3,171
光が丘	11,980	31,447	15,100	16,347	18,830.5	2.62	△ 2,518	△ 7.41	33,965
1丁目	1,462	3,189	1,526	1,663	45,557.1	2.18	△ 410	△ 11.39	3,599
2丁目	2,526	6,906	3,221	3,685	26,561.5	2.73	△ 565	△ 7.56	7,471
3丁目	3,610	9,705	4,749	4,956	33,465.5	2.69	△ 749	△ 7.16	10,454
4丁目	23	23	22	1	37.7	1	7	—	7
5丁目	1,496	3,931	1,844	2,087	24,568.8	2.63	△ 374	△ 8.69	4,305
6丁目	450	1,223	548	675	15,287.5	2.72	△ 89	△ 6.78	1,312
7丁目	2,413	6,470	3,190	3,280	30,809.5	2.68	△ 347	△ 5.09	6,817

帯 数 と 人 口 ( つ づ き )

町 丁 名	世 帯 数	人 口			人口密度 (人/㎢)	1 世 帯 当り人員	対 前 回 比 増 加 人 口		平成12年 国勢調査人口
		計	男	女			実 数	率	
旭 町	5,753	12,535	6,263	6,272	16,279.2	2.18	△ 21	△ 0.17	12,556
1丁目	1,630	4,018	1,980	2,038	16,072.0	2.47	152	3.93	3,866
2丁目	2,277	4,645	2,353	2,292	15,483.3	2.04	△ 56	△ 1.19	4,701
3丁目	1,846	3,872	1,930	1,942	16,834.8	2.10	△ 117	△ 2.93	3,989
土 支 田	4,473	11,852	5,967	5,885	10,044.1	2.65	1,156	10.81	10,696
1丁目	1,200	3,100	1,559	1,541	12,916.7	2.58	489	18.73	2,611
2丁目	868	2,221	1,104	1,117	7,658.6	2.56	60	2.78	2,161
3丁目	1,298	3,573	1,801	1,772	11,525.8	2.75	477	15.41	3,096
4丁目	1,107	2,958	1,503	1,455	8,963.6	2.67	130	4.60	2,828
富 士 見 台	6,581	14,924	7,368	7,556	15,545.8	2.27	592	4.13	14,332
1丁目	1,377	3,083	1,586	1,497	18,135.3	2.24	152	5.19	2,931
2丁目	1,977	4,219	2,093	2,126	18,343.5	2.13	170	4.20	4,049
3丁目	1,695	3,758	1,782	1,976	14,453.8	2.22	△ 25	△ 0.66	3,783
4丁目	1,532	3,864	1,907	1,957	12,880.0	2.52	295	8.27	3,569
南 田 中	5,106	11,216	5,469	5,747	12,060.2	2.20	495	4.62	10,721
1丁目	867	1,902	974	928	11,188.2	2.19	173	10.01	1,729
2丁目	673	1,632	822	810	9,600.0	2.42	237	16.99	1,395
3丁目	1,118	2,456	1,122	1,334	12,926.3	2.20	△ 106	△ 4.14	2,562
4丁目	1,237	2,846	1,447	1,399	14,230.0	2.30	129	4.75	2,717
5丁目	1,211	2,380	1,104	1,276	12,526.3	1.97	62	2.67	2,318
高 野 台	5,533	12,743	6,248	6,495	13,702.2	2.30	1,021	8.71	11,722
1丁目	1,582	3,697	1,742	1,955	18,485.0	2.34	430	13.16	3,267
2丁目	889	2,027	1,017	1,010	12,668.8	2.28	373	22.55	1,654
3丁目	1,282	2,856	1,406	1,450	11,900.0	2.23	10	0.35	2,846
4丁目	769	1,849	927	922	13,207.1	2.40	148	8.70	1,701
5丁目	1,011	2,314	1,156	1,158	12,855.6	2.29	60	2.66	2,254
谷 原	4,016	10,263	5,119	5,144	9,082.3	2.56	804	8.50	9,459
1丁目	513	1,287	670	617	5,595.7	2.51	335	35.19	952
2丁目	656	1,605	811	794	11,464.3	2.45	△ 8	△ 0.50	1,613
3丁目	647	1,600	770	830	10,000.0	2.47	79	5.19	1,521
4丁目	508	1,357	679	678	7,142.1	2.67	129	10.50	1,228
5丁目	898	2,217	1,097	1,120	9,639.1	2.47	109	5.17	2,108
6丁目	794	2,197	1,092	1,105	12,205.6	2.77	160	7.85	2,037
三 原 台	3,707	9,217	4,644	4,573	14,630.2	2.49	829	9.88	8,388
1丁目	1,667	3,973	2,012	1,961	16,554.2	2.38	365	10.12	3,608
2丁目	707	1,766	905	861	11,037.5	2.50	384	27.79	1,382
3丁目	1,333	3,478	1,727	1,751	14,491.7	2.61	80	2.35	3,398
石 神 井 町	12,555	25,468	12,469	12,999	13,127.8	2.03	1,999	8.52	23,469
1丁目	1,641	3,209	1,453	1,756	13,370.8	1.96	△ 71	△ 2.16	3,280
2丁目	2,092	4,408	2,162	2,246	15,742.9	2.11	1,230	38.70	3,178
3丁目	1,409	2,499	1,202	1,297	15,618.8	1.77	14	0.56	2,485
4丁目	1,400	2,831	1,396	1,435	14,155.0	2.02	125	4.62	2,706
5丁目	798	1,618	824	794	5,393.3	2.03	11	0.68	1,607
6丁目	1,306	2,621	1,306	1,315	12,481.0	2.01	77	3.03	2,544
7丁目	1,805	3,732	1,908	1,824	14,928.0	2.07	297	8.65	3,435
8丁目	2,104	4,550	2,218	2,332	14,677.4	2.16	316	7.46	4,234
石 神 井 台	12,541	29,658	14,694	14,964	13,181.3	2.36	1,439	5.10	28,219
1丁目	604	1,491	733	758	4,029.7	2.47	63	4.41	1,428
2丁目	1,846	4,480	2,218	2,262	14,451.6	2.43	△ 3	△ 0.07	4,483
3丁目	2,323	5,382	2,681	2,701	17,361.3	2.32	74	1.39	5,308
4丁目	2,064	4,713	2,157	2,556	16,251.7	2.28	142	3.11	4,571
5丁目	1,465	3,646	1,903	1,743	14,023.1	2.49	229	6.70	3,417
6丁目	1,091	2,749	1,378	1,371	12,495.5	2.52	87	3.27	2,662
7丁目	1,694	3,610	1,808	1,802	15,695.7	2.13	432	13.59	3,178
8丁目	1,454	3,587	1,816	1,771	13,796.2	2.47	415	13.08	3,172
上 石 神 井	9,739	19,263	9,685	9,578	14,268.9	1.98	192	1.01	19,071
1丁目	2,983	5,429	2,712	2,717	15,967.6	1.82	△ 21	△ 0.39	5,450
2丁目	2,132	4,127	2,034	2,093	13,312.9	1.94	△ 23	△ 0.55	4,150
3丁目	2,257	5,059	2,552	2,507	14,454.3	2.24	△ 30	△ 0.59	5,089
4丁目	2,367	4,648	2,387	2,261	13,280.0	1.96	266	6.07	4,382
上石神井南町	910	2,022	1,016	1,006	11,233.3	2.22	49	2.48	1,973



## 15 町丁別世帯数と人口(つづき)

町丁名	世帯数	人口			人口密度 (人/㎢)	1世帯 当り人員	対前回比増加人口		平成12年 国勢調査人口
		計	男	女			実数	率	
下石神井	7,383	16,672	8,323	8,349	14,249.6	2.26	384	2.36	16,288
1丁目	949	2,270	1,084	1,186	13,352.9	2.39	△ 21	△ 0.92	2,291
2丁目	1,336	3,121	1,573	1,548	14,861.9	2.34	55	1.79	3,066
3丁目	808	2,027	1,015	1,012	11,923.5	2.51	216	11.93	1,811
4丁目	1,793	3,438	1,731	1,707	14,947.8	1.92	△ 59	△ 1.69	3,497
5丁目	1,111	2,423	1,209	1,214	15,143.8	2.18	154	6.79	2,269
6丁目	1,386	3,393	1,711	1,682	14,752.2	2.45	39	1.16	3,354
立野町	1,989	4,323	2,071	2,252	12,008.3	2.17	45	1.05	4,278
関町東	2,660	5,365	2,721	2,644	16,765.6	2.02	765	16.63	4,600
1丁目	1,797	3,819	1,903	1,916	17,359.1	2.13	363	10.50	3,456
2丁目	863	1,546	818	728	15,460.0	1.79	402	35.14	1,144
関町南	7,610	17,146	8,338	8,808	16,329.5	2.25	705	4.29	16,441
1丁目	1,277	2,454	1,121	1,333	14,435.3	1.92	130	5.59	2,324
2丁目	2,048	4,290	2,041	2,249	15,321.4	2.09	△ 47	△ 1.08	4,337
3丁目	1,564	3,359	1,755	1,604	12,440.7	2.15	△ 46	△ 1.35	3,405
4丁目	2,721	7,043	3,421	3,622	21,342.4	2.59	668	10.48	6,375
関町北	9,514	20,901	10,209	10,692	15,482.2	2.20	2,282	12.26	18,619
1丁目	1,663	3,270	1,567	1,703	23,357.1	1.97	203	6.62	3,067
2丁目	2,077	3,767	1,840	1,927	17,938.1	1.81	210	5.90	3,557
3丁目	1,804	4,065	1,984	2,081	11,291.7	2.25	153	3.91	3,912
4丁目	1,963	4,348	2,137	2,211	12,422.9	2.21	185	4.44	4,163
5丁目	2,007	5,451	2,681	2,770	19,467.9	2.72	1,531	39.06	3,920
東大泉	14,942	32,301	15,606	16,695	13,292.6	2.16	1,454	4.71	30,847
1丁目	1,877	3,854	1,892	1,962	14,274.1	2.05	△ 73	△ 1.86	3,927
2丁目	2,341	5,332	2,613	2,719	12,695.2	2.28	637	13.57	4,695
3丁目	2,361	4,854	2,267	2,587	15,168.8	2.06	△ 26	△ 0.53	4,880
4丁目	1,345	2,513	1,219	1,294	10,926.1	1.87	68	2.78	2,445
5丁目	1,840	3,966	1,895	2,071	11,331.4	2.16	544	15.90	3,422
6丁目	2,731	5,852	2,774	3,078	13,300.0	2.14	193	3.41	5,659
7丁目	2,447	5,930	2,946	2,984	14,825.0	2.42	111	1.91	5,819
西大泉町	8	18	7	11	1,800.0	2.25	1	5.88	17
西大泉	8,037	20,871	10,417	10,454	11,467.6	2.60	597	2.94	20,274
1丁目	1,599	3,723	1,890	1,833	13,788.9	2.33	57	1.55	3,666
2丁目	1,073	2,975	1,464	1,511	9,015.2	2.77	101	3.51	2,874
3丁目	1,434	3,479	1,742	1,737	11,596.7	2.43	△ 1	△ 0.03	3,480
4丁目	1,137	3,061	1,532	1,529	8,745.7	2.69	293	10.59	2,768
5丁目	1,838	5,068	2,509	2,559	13,336.8	2.76	308	6.47	4,760
6丁目	956	2,565	1,280	1,285	14,250.0	2.68	△ 161	△ 5.91	2,726
南大泉	10,253	25,372	12,570	12,802	14,095.6	2.47	869	3.55	24,503
1丁目	1,818	4,769	2,333	2,436	14,451.5	2.62	303	6.78	4,466
2丁目	1,575	4,256	2,094	2,162	15,200.0	2.70	499	13.28	3,757
3丁目	1,831	4,347	2,155	2,192	12,785.3	2.37	△ 85	△ 1.92	4,432
4丁目	2,564	5,875	2,927	2,948	15,878.4	2.29	279	4.99	5,596
5丁目	1,791	4,369	2,194	2,175	12,136.1	2.44	△ 173	△ 3.81	4,542
6丁目	674	1,756	867	889	14,633.3	2.61	46	2.69	1,710
大泉町	8,327	22,120	11,032	11,088	10,634.6	2.66	1,020	4.83	21,100
1丁目	1,736	4,775	2,400	2,375	9,550.0	2.75	326	7.33	4,449
2丁目	1,830	5,156	2,556	2,600	10,970.2	2.82	162	3.24	4,994
3丁目	1,524	4,176	2,096	2,080	10,185.4	2.74	145	3.60	4,031
4丁目	1,283	3,390	1,677	1,713	9,970.6	2.64	260	8.31	3,130
5丁目	946	2,216	1,103	1,113	9,634.8	2.34	33	1.51	2,183
6丁目	1,008	2,407	1,200	1,207	17,192.9	2.39	94	4.06	2,313
大泉学園町	12,753	33,095	16,218	16,877	10,278.0	2.60	1,730	5.52	31,365
1丁目	1,177	2,873	1,420	1,453	11,970.8	2.44	122	4.43	2,751
2丁目	1,611	3,786	1,856	1,930	11,472.7	2.35	259	7.34	3,527
3丁目	989	2,807	1,431	1,376	7,797.2	2.84	120	4.47	2,687
4丁目	1,533	4,093	1,992	2,101	10,771.1	2.67	295	7.77	3,798
5丁目	1,658	4,249	2,107	2,142	11,181.6	2.56	329	8.39	3,920
6丁目	1,876	5,180	2,510	2,670	12,046.5	2.76	43	0.84	5,137
7丁目	2,025	5,107	2,428	2,679	12,767.5	2.52	551	12.09	4,556
8丁目	1,878	4,883	2,405	2,478	13,563.9	2.60	14	0.29	4,869
9丁目	6	117	69	48	344.1	19.50	△ 3	△ 2.50	120

16 流 入 人 口 お よ び 流 出 人 口

(平成12年10月1日現在)

地 域	流 入 人 口			流 出 人 口		
	計	通 勤 者	通 学 者	計	通 勤 者	通 学 者
総 数	83,706	73,099	10,607	228,261	197,822	30,439
区 部	26,546	22,704	3,842	185,769	163,731	22,038
千代田区	67	48	19	24,035	21,983	2,052
中央区	88	75	13	13,705	13,619	86
港区	178	137	41	16,064	15,473	591
新宿区	1,245	1,042	203	28,381	24,505	3,876
文京区	559	458	101	10,146	7,916	2,230
台東区	177	145	32	3,487	3,183	304
墨田区	214	173	41	1,247	1,205	42
江東区	452	365	87	3,786	3,745	41
品川区	347	286	61	4,731	4,496	235
目黒区	383	323	60	2,590	2,217	373
大田区	573	462	111	2,262	2,183	79
世田谷区	1,323	1,111	212	4,116	2,937	1,179
渋谷区	402	342	60	12,541	11,058	1,483
中野区	3,734	3,064	670	8,903	6,893	2,010
杉並区	3,598	2,950	648	9,574	7,307	2,267
豊島区	2,475	2,123	352	21,115	17,914	3,201
北区	1,371	1,208	163	3,058	2,522	536
荒川区	389	331	58	906	809	97
板橋区	6,864	6,209	655	13,028	11,763	1,265
足立区	1,008	909	99	1,034	1,002	32
葛飾区	499	438	61	381	367	14
江戸川区	600	505	95	679	634	45
都 内 市 町 村	17,937	15,725	2,212	18,331	13,930	4,401
主 な 市						
八王子市	432	342	90	1,530	648	882
武蔵野市	789	645	144	3,723	2,896	827
三鷹市	604	510	94	1,314	1,148	166
小平市	1,158	1,008	150	1,063	664	399
東村山市	1,637	1,455	182	744	619	125
田無市	1,243	1,100	143	1,101	980	121
保谷市	3,349	3,078	271	1,711	1,509	202
清瀬市	1,801	1,563	238	791	599	192
東久留米市	2,679	2,405	274	898	808	90
他 県	39,223	34,670	4,553	24,161	20,161	4,000
茨 城 県	550	372	178	298	279	19
埼 玉 県	32,367	29,650	2,717	16,189	13,709	2,480
主 な 市						
川越市	1,975	1,815	160	963	740	223
川口市	1,037	943	94	701	694	7
浦和市	1,253	1,093	160	954	846	108
所沢市	4,997	4,529	468	1,878	1,599	279
狭山市	1,615	1,487	128	643	451	192
入間市	1,688	1,514	174	757	505	252
朝霞市	2,005	1,912	93	1,302	1,182	120
和光市	2,138	2,070	68	1,669	1,644	25
新座市	4,998	4,866	132	1,981	1,715	266
富士見市	1,004	959	45	155	149	6
千 葉 県	2,822	2,047	775	2,412	1,906	506
神 奈 川 県	2,639	2,004	635	4,012	3,097	915
主 な 市						
横川市	1,057	769	288	1,807	1,412	395
川崎市	805	640	165	1,316	1,105	211
そ の 他	845	597	248	1,250	1,170	80

注：「通学者」は15歳以上に限る。  
資 料：総務省統計局「平成12年 国勢調査報告」

## 17 年 齢 別 昼 間 人 口

(各年10月1日現在)

年次・年齢	夜間人口	昼間人口	流入人口			流出人口			残留人口
			計	通勤者	通学者	計	通勤者	通学者	
昭和 30 年	185,814	154,462	15,074	7,739	7,335	46,426	36,057	10,369	139,388
35	305,628	239,543	25,198	15,686	9,512	91,059	72,967	18,092	214,569
40	434,721	339,426	46,161	30,629	15,532	141,456	109,521	31,935	293,265
45	527,931	418,131	61,711	44,727	16,984	171,511	132,482	39,029	356,420
50	559,665	446,554	70,271	53,022	17,249	183,382	138,662	44,720	376,283
55	563,274	442,139	75,721	59,882	15,839	196,856	150,209	46,647	366,418
平成 60 年	587,475	451,541	80,788	64,726	16,062	216,722	172,885	43,837	370,753
2 年	614,646	461,017	88,310	72,744	15,566	241,939	198,533	43,406	372,707
7	630,366	476,777	90,779	76,505	14,274	244,368	204,872	39,496	385,998
12	<b>654,150</b>	<b>507,286</b>	<b>85,656</b>	<b>73,099</b>	<b>12,557</b>	<b>232,520</b>	<b>197,822</b>	<b>34,698</b>	<b>421,630</b>
15 歳 未 満	85,765	83,456	1,950	—	1,950	4,259	—	4,259	81,506
15 ～ 19 歳	34,101	21,417	7,519	881	6,638	20,203	2,238	17,965	13,898
20 ～ 24 歳	51,243	31,638	10,505	6,799	3,706	30,110	19,257	10,853	21,133
25 ～ 29 歳	59,818	37,137	10,551	10,367	184	33,232	32,119	1,113	26,586
30 ～ 34 歳	58,106	37,562	8,762	8,716	46	29,306	29,015	291	28,800
35 ～ 39 歳	50,965	34,247	7,785	7,769	16	24,503	24,399	104	26,462
40 ～ 44 歳	42,454	29,237	6,811	6,807	4	20,028	19,989	39	22,426
45 ～ 49 歳	40,783	30,325	7,806	7,799	7	18,264	18,242	22	22,519
50 ～ 54 歳	47,932	37,455	9,307	9,305	2	19,784	19,759	25	28,148
55 ～ 59 歳	42,527	34,861	7,491	7,490	1	15,157	15,146	11	27,370
60 ～ 64 歳	39,417	34,568	4,380	4,379	1	9,229	9,217	12	30,188
65 ～ 69 歳	36,449	33,172	1,910	1,909	1	5,187	5,185	2	31,262
70 ～ 74 歳	27,769	26,260	638	637	1	2,147	2,146	1	25,622
75 ～ 79 歳	17,905	17,250	174	174	—	829	829	—	17,076
80 ～ 84 歳	10,454	10,305	48	48	—	197	196	1	10,257
85 歳 以 上	8,462	8,396	19	19	—	85	85	—	8,377
う ち 男	<b>324,707</b>	<b>236,581</b>	<b>57,360</b>	<b>51,195</b>	<b>6,165</b>	<b>145,486</b>	<b>127,595</b>	<b>17,891</b>	<b>179,221</b>
15 歳 未 満	43,979	42,971	896	—	896	1,904	—	1,904	42,075
15 ～ 19 歳	17,355	11,377	3,991	451	3,540	9,969	1,106	8,863	7,386
20 ～ 24 歳	26,404	16,521	5,097	3,510	1,587	14,980	8,799	6,181	11,424
25 ～ 29 歳	30,184	19,100	6,696	6,589	107	17,780	17,091	689	12,404
30 ～ 34 歳	29,677	17,171	6,349	6,327	22	18,855	18,695	160	10,822
35 ～ 39 歳	26,474	14,937	5,786	5,779	7	17,323	17,276	47	9,151
40 ～ 44 歳	21,873	12,612	5,023	5,022	1	14,284	14,270	14	7,589
45 ～ 49 歳	20,884	13,750	5,645	5,644	1	12,779	12,768	11	8,105
50 ～ 54 歳	24,084	17,096	6,743	6,741	2	13,731	13,724	7	10,353
55 ～ 59 歳	20,346	15,314	5,570	5,570	—	10,602	10,599	3	9,744
60 ～ 64 歳	18,558	15,224	3,358	3,357	1	6,692	6,683	9	11,866
65 ～ 69 歳	17,373	14,928	1,540	1,540	—	3,985	3,983	2	13,388
70 ～ 74 歳	12,904	11,695	500	499	1	1,709	1,708	1	11,195
75 ～ 79 歳	7,719	7,172	123	123	—	670	670	—	7,049
80 ～ 84 歳	4,124	3,995	31	31	—	160	160	—	3,964
85 歳 以 上	2,769	2,718	12	12	—	63	63	—	2,706
う ち 女	<b>329,443</b>	<b>270,705</b>	<b>28,296</b>	<b>21,904</b>	<b>6,392</b>	<b>87,034</b>	<b>70,227</b>	<b>16,807</b>	<b>242,409</b>
15 歳 未 満	41,786	40,485	1,054	—	1,054	2,355	—	2,355	39,431
15 ～ 19 歳	16,746	10,040	3,528	430	3,098	10,234	1,132	9,102	6,512
20 ～ 24 歳	24,839	15,117	5,408	3,289	2,119	15,130	10,458	4,672	9,709
25 ～ 29 歳	29,634	18,037	3,855	3,778	77	15,452	15,028	424	14,182
30 ～ 34 歳	28,429	20,391	2,413	2,389	24	10,451	10,320	131	17,978
35 ～ 39 歳	24,491	19,310	1,999	1,990	9	7,180	7,123	57	17,311
40 ～ 44 歳	20,581	16,625	1,788	1,785	3	5,744	5,719	25	14,837
45 ～ 49 歳	19,899	16,575	2,161	2,155	6	5,485	5,474	11	14,414
50 ～ 54 歳	23,848	20,359	2,564	2,564	—	6,053	6,035	18	17,795
55 ～ 59 歳	22,181	19,547	1,921	1,920	1	4,555	4,547	8	17,626
60 ～ 64 歳	20,859	19,344	1,022	1,022	—	2,537	2,534	3	18,322
65 ～ 69 歳	19,076	18,244	370	369	1	1,202	1,202	—	17,874
70 ～ 74 歳	14,865	14,565	138	138	—	438	438	—	14,427
75 ～ 79 歳	10,186	10,078	51	51	—	159	159	—	10,027
80 ～ 84 歳	6,330	6,310	17	17	—	37	36	1	6,293
85 歳 以 上	5,693	5,678	7	7	—	22	22	—	5,671

注：(1)「夜間人口」は国勢調査の人口総数から年齢不詳を除いたもの。

(2)「残留人口」は労働力状態不詳を含む。

資料：総務省統計局「平成12年 国勢調査報告」

18 昼 間 人 口 に お け る 就 業 者 数

(平成12年10月1日現在)

産 業 ( 大 分 類 )	就 業 者	流 入 就 業 者	流 出 就 業 者	流 出 超 過 者	夜 間 人 口 に お け る 就 業 者
総 数	199,352	73,099	197,822	124,723	324,075
第 1 次 産 業	1,511	142	166	24	1,535
農 業	1,497	138	151	13	1,510
林 業	9	2	9	7	16
漁 業	5	2	6	4	9
第 2 次 産 業	44,512	16,476	41,727	25,251	69,763
鉱 産 業	29	3	94	91	120
建 設 業	28,171	10,561	13,468	2,907	31,078
製 造 業	16,312	5,912	28,165	22,253	38,565
第 3 次 産 業	147,374	55,415	152,594	97,179	244,553
電 気 ・ ガ ス ・ 熱 供 給 ・ 水 道 業	1,144	848	1,061	213	1,357
運 輸 ・ 通 信 業	15,189	6,898	12,168	5,270	20,459
卸 売 ・ 小 売 業 、 飲 食 店	48,963	15,388	42,317	26,929	75,892
金 融 ・ 保 険 業	5,537	2,993	12,918	9,925	15,462
不 動 産 業	5,376	1,218	4,278	3,060	8,436
サ ー ビ ス 業	63,317	23,539	73,667	50,128	113,445
公 務 (他 に 分 類 さ れ な い も の)	7,848	4,531	6,185	1,654	9,502
分 類 不 能 の 産 業	5,955	1,066	3,335	2,269	8,224

資 料 : 総 務 省 統 計 局 「 平 成 12 年 国 勢 調 査 報 告 」

19 勞 働 力 状 態 別 人 口 ( 男 女 別 15 歳 以 上 )

(平成17年10月1日現在)

区 分	総 数			15 ~ 64 歳			65 歳 以 上		
	計	男	女	計	男	女	計	男	女
総 数	563,681	274,713	288,968	432,926	215,963	216,963	130,755	58,750	72,005
勞 働 力 人 口	288,895	171,411	117,484	260,518	152,532	107,986	28,377	18,879	9,498
就 業 者	274,192	162,226	111,966	246,982	144,317	102,665	27,210	17,909	9,301
主 に 仕 事	224,074	152,981	71,093	204,287	137,417	66,870	19,787	15,564	4,223
家 事 の ほ か 仕 事	37,264	2,266	34,998	31,443	1,167	30,276	5,821	1,099	4,722
通 学 の か た わ ら 仕 事	6,857	3,579	3,278	6,853	3,576	3,277	4	3	1
休 業 者	5,997	3,400	2,597	4,399	2,157	2,242	1,598	1,243	355
完 全 失 業 者	14,703	9,185	5,518	13,536	8,215	5,321	1,167	970	197
非 勞 働 力 人 口	198,940	52,300	146,640	113,892	24,081	89,811	85,048	28,219	56,829
家 通 学	103,787	4,182	99,605	71,370	1,170	70,200	32,417	3,012	29,405
そ の 他	33,406	17,558	15,848	33,346	17,534	15,812	60	24	36
不 詳	61,747	30,560	31,187	9,176	5,377	3,799	52,571	25,183	27,388
不 詳	75,846	51,002	24,844	58,516	39,350	19,166	17,330	11,652	5,678

資 料 : 総 務 省 統 計 局 「 平 成 17 年 国 勢 調 査 報 告 」

## 20 職 業 、 男 女 別 15 歳 以 上

職 業	総 数			雇 用 者		
	計	男	女	計	男	女
総 数	276,700	165,000	111,700	240,700	142,000	98,700
A 専門的・技術的職業従事者	54,300	33,000	21,300	45,500	26,800	18,700
科学研究者	200	—	200	200	—	200
技術者	15,600	14,300	1,300	14,400	13,100	1,300
保健医療従事者	9,900	3,600	6,300	8,700	2,900	5,800
社会福祉専門職業従事者	2,600	500	2,100	2,400	500	1,900
法務従事者	600	600	—	200	200	—
経営専門職業従事者	1,800	1,700	100	700	600	100
教員	6,100	2,600	3,500	5,900	2,400	3,500
宗教家	500	500	—	200	200	—
文芸家、記者、編集者	3,300	1,900	1,400	2,500	1,400	1,100
美術家、写真家、デザイナー	5,500	3,500	2,000	4,200	2,500	1,700
音楽家、舞台芸術家	2,900	1,300	1,700	1,800	800	1,000
その他の専門的・技術的職業従事者	5,200	2,500	2,700	4,300	2,200	2,100
B 管理的職業従事者	13,100	11,100	2,000	13,000	11,000	2,000
管理的公務員	200	200	—	200	200	—
会社・団体等役員	10,600	9,200	1,400	10,600	9,200	1,400
その他の管理的職業従事者	2,300	1,700	600	2,200	1,700	600
C 事務従事者	71,300	27,500	43,800	68,500	27,200	41,200
一般事務従事者	68,900	26,800	42,200	66,500	26,500	39,900
外勤事務従事者	400	100	300	200	100	100
運輸・通信事務従事者	900	500	400	900	500	400
事務用機器操作員	1,000	100	900	900	100	800
D 販売従事者	47,900	33,000	14,800	41,000	29,000	12,000
商品販売従事者	30,800	19,300	11,500	25,600	16,400	9,200
販売類似職業従事者	17,100	13,700	3,400	15,400	12,600	2,800
E サービス職業従事者	24,400	9,200	15,200	20,100	7,000	13,100
家庭生活支援サービス職業従事者	2,900	200	2,700	2,800	100	2,700
生活衛生サービス職業従事者	3,600	1,300	2,300	1,400	200	1,200
飲食物調理従事者	5,900	3,900	2,000	4,800	3,100	1,700
接客・給仕職業従事者	5,100	1,500	3,600	4,800	1,400	3,400
居住施設・ビル等管理人	2,100	1,300	800	1,700	1,100	600
その他のサービス職業従事者	4,900	1,100	3,800	4,600	1,100	3,500
F 保安職業従事者	5,300	5,100	200	5,300	5,100	200
保安職業従事者	5,300	5,100	200	5,300	5,100	200
G 農林漁業作業者	2,400	1,500	900	300	200	200
農業作業者	2,400	1,500	900	300	200	200
林業作業者	—	—	—	—	—	—
漁業作業者	—	—	—	—	—	—

注：(1)数値は速報値であり、のちに公表される確定値とは異なる場合がある。

(2)「雇用者」には役員を含む。

資料：総務省統計局「平成17年 国勢調査報告」

就 業 者 数 (総 数 お よ び 雇 用 者)

(平成17年10月1日現在)

職 業	総 数			雇 用 者		
	計	男	女	計	男	女
H 運 輸 ・ 通 信 従 事 者	8,300	8,000	300	7,100	6,800	300
鉄 道 運 転 従 事 者	100	100	—	100	100	—
自 動 車 運 転 者	7,100	6,900	200	5,800	5,600	200
船 舶 ・ 航 空 機 運 転 従 事 者	—	—	—	—	—	—
そ の 他 の 運 輸 従 事 者	—	—	—	—	—	—
通 信 従 事 者	1,100	1,000	100	1,100	1,000	100
I 生 産 工 程 ・ 労 務 作 業 者	42,900	32,800	10,100	34,100	25,600	8,500
I-1 製 造 ・ 制 作 作 業 者	18,800	14,300	4,600	14,400	11,000	3,400
金 属 材 料 製 造 作 業 者	100	100	—	100	100	—
化 学 製 品 製 造 作 業 者	100	—	100	100	—	100
窯 業 ・ 土 石 製 品 製 造 作 業 者	—	—	—	—	—	—
金 属 加 工 作 業 者	1,900	1,900	—	1,500	1,400	—
一 般 機 械 器 具 組 立 ・ 修 理 作 業 者	1,200	1,200	—	1,100	1,100	—
電 気 機 械 器 具 組 立 ・ 修 理 作 業 者	1,400	1,100	300	1,100	700	300
輸 送 機 械 組 立 ・ 修 理 作 業 者	1,900	1,800	100	1,500	1,500	100
計 量 計 測 機 器 ・ 光 学 機 械 器 具 組 立 ・ 修 理 作 業 者	200	100	100	200	100	100
食 料 品 製 造 作 業 者	2,500	1,500	1,000	1,800	900	900
飲 料 ・ た ば こ 製 造 作 業 者	—	—	—	—	—	—
紡 織 作 業 者	100	—	100	—	—	—
衣 服 ・ 繊 維 製 品 製 造 作 業 者	600	300	300	300	100	200
木 ・ 竹 ・ 草 ・ つ る 製 品 製 造 作 業 者	200	200	—	200	200	—
パ ル プ ・ 紙 ・ 紙 製 品 製 造 作 業 者	100	100	—	100	100	—
印 刷 ・ 製 本 作 業 者	3,500	2,700	800	3,100	2,400	700
ゴ ム ・ プ ラ ス チ ッ ク 製 品 製 造 作 業 者	—	—	—	—	—	—
革 ・ 革 製 品 製 造 作 業 者	—	—	—	—	—	—
そ の 他 の 製 造 ・ 制 作 作 業 者	5,000	3,300	1,700	3,300	2,300	1,000
I-2 定 置 機 関 運 転 ・ 建 設 機 械 運 転 ・ 電 気 作 業 者	3,700	3,600	100	3,100	3,000	100
定 置 機 関 ・ 機 械 及 び 建 設 機 械 運 転 作 業 者	700	600	100	600	500	100
電 気 作 業 者	3,000	3,000	—	2,400	2,400	—
I-3 採 掘 ・ 建 設 ・ 労 務 作 業 者	20,400	14,900	5,500	16,600	11,600	5,000
採 掘 作 業 者	100	100	—	100	100	—
建 設 作 業 者	8,600	8,500	100	6,200	6,200	—
運 搬 労 務 作 業 者	4,100	3,400	700	3,700	3,100	700
そ の 他 の 労 務 作 業 者	7,700	3,000	4,700	6,500	2,200	4,400
J 分 類 不 能 の 職 業	6,900	3,900	3,100	5,800	3,300	2,500
分 類 不 能 の 職 業	6,900	3,900	3,100	5,800	3,300	2,500

21 人 口、世 帯 数 お よ び 昼 間 人 口 の 予 測  
(1) 人 口

年 次	人 口			人 口 密 度
	計	男	女	
平成 22 年	715,320	349,119	366,201	14,852.99
27	732,715	355,796	376,919	15,214.18
32	726,058	350,059	375,999	15,075.96
37	710,123	340,106	370,017	14,745.08

注：平成17年までの国勢調査結果等を基に東京都が予測した数値である。  
資料：東京都総務局統計部調整課「東京都区市町村別人口の予測」（平成19年3月）

(2) 世 帯 数

年 次	総 世 帯 数	一 般 世 帯 数						施 設 等 の 世 帯 数
		計	親 族 世 帯 数			非 親 族 世 帯 数	単 独 世 帯 数	
			計	核 家 族 世 帯 数	そ の 他			
平成 22 年	325,018	324,824	194,763	178,587	16,176	2,176	127,885	194
27	336,293	336,099	200,366	183,960	16,406	2,193	133,540	194
32	344,729	344,535	204,389	187,607	16,782	2,197	137,949	194

注：(1) 平成17年までの国勢調査結果等を基に東京都が予測した数値である。  
(2) 施設等の世帯数は、平成17年の実数である。  
資料：東京都総務局統計部調整課「東京都世帯数の予測」（平成18年3月）

(3) 昼 間 人 口

年 次	昼 間 人 口	昼 間 人 口 指 数	流 入 人 口			流 出 人 口		
			計	通 勤 者	通 学 者	計	通 勤 者	通 学 者
平成 22 年	526,806	75.07	81,148	69,453	11,695	256,110	219,562	36,548
27	528,871	74.36	...	...	...	...	...	...
32	528,881	73.35	...	...	...	...	...	...

注：平成12年までの国勢調査結果等を基に東京都が予測した数値である。  
資料：東京都総務局統計部調整課「東京都昼間人口の予測」（平成15年12月）

(4) 昼 間 人 口 に お け る 就 業 者 数

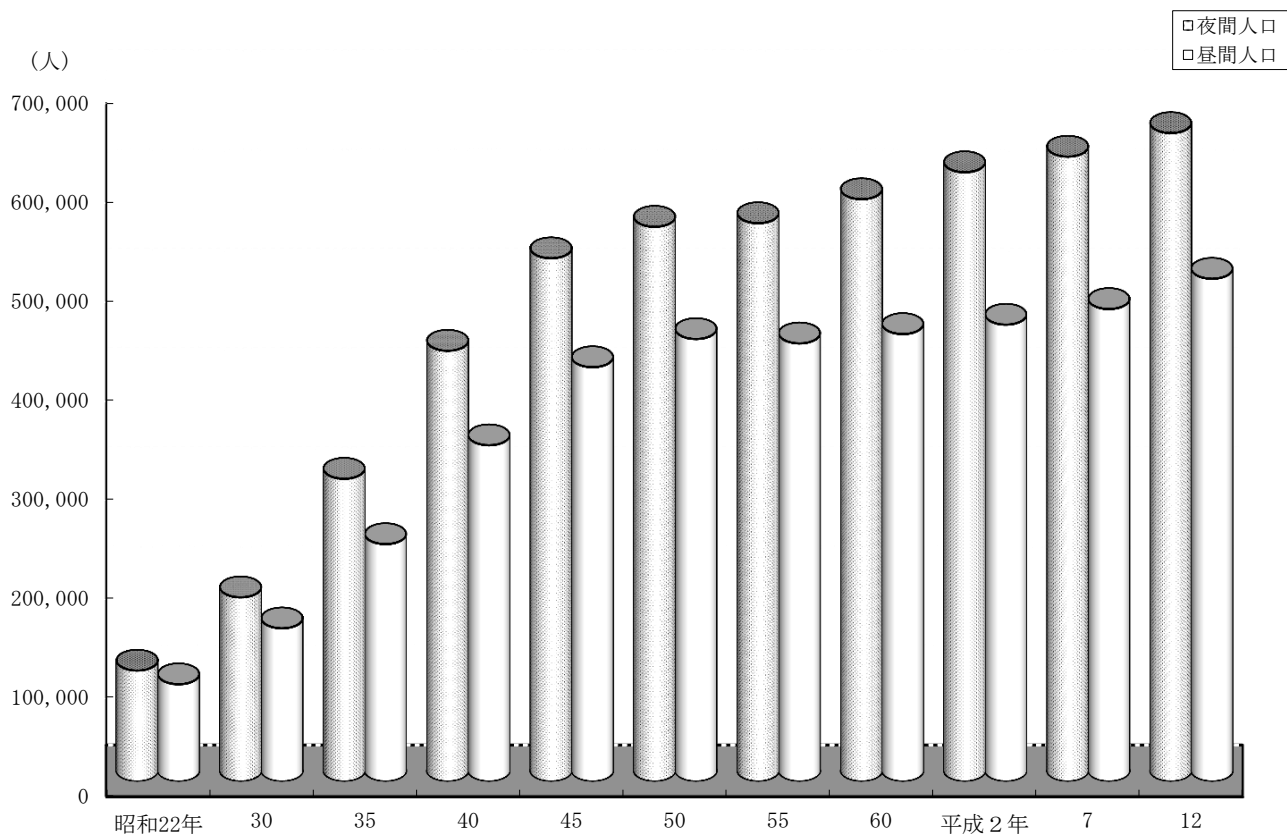
年 次	総 数	第 1 次 産 業			第 2 次 産 業			
		計	農 業 ・ 林 業	漁 業	計	鉱 業	建 設 業	製 造 業
平成 22 年	195,361	1,310	1,306	4	40,673	24	25,510	15,139
27	192,801	1,264	1,260	4	39,257	24	24,535	14,698
32	189,929	1,230	1,226	4	38,142	24	23,769	14,349

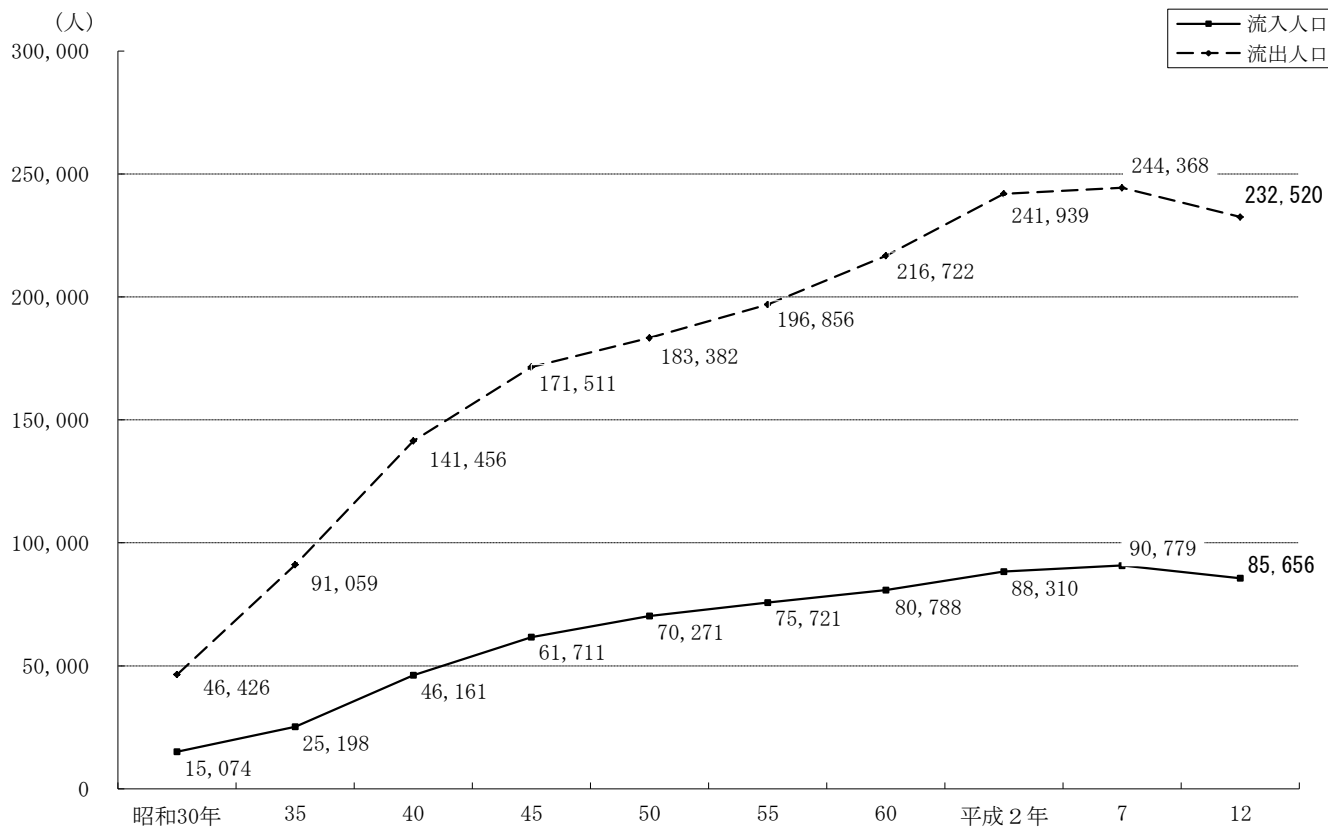
年 次	計	第 3 次 産 業						
		電 気 ・ ガ ス ・ 熱 供 給 ・ 水 道 業	運 輸 ・ 通 信 業	卸 売 ・ 小 売 業、 飲 食 店	金 融 ・ 保 険 業	不 動 産 業	サ ー ビ ス 業	公 務
平成 22 年	153,378	1,083	15,298	48,083	5,334	5,544	70,524	7,512
27	152,280	1,059	14,988	47,338	5,237	5,516	70,797	7,345
32	150,557	1,037	14,655	46,649	5,155	5,479	70,400	7,182

注：平成12年までの国勢調査結果等を基に東京都が予測した数値である。  
資料：東京都総務局統計部調整課「東京都就業者数の予測」（平成17年3月）

昼間人口と夜間人口の推移(国勢調査) (各年10月1日現在)

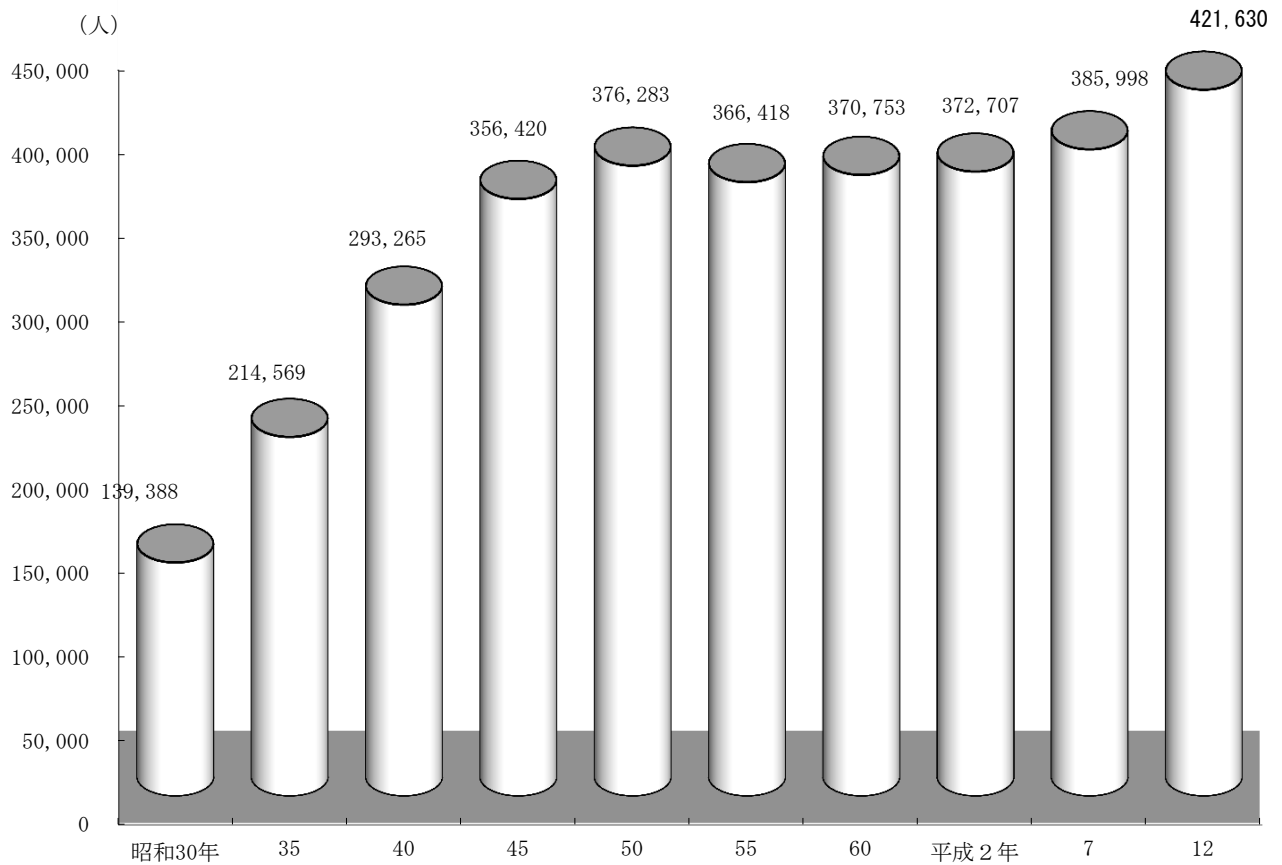


流入人口と流出人口の推移(国勢調査) (各年10月1日現在)  
(15歳未満を含む)

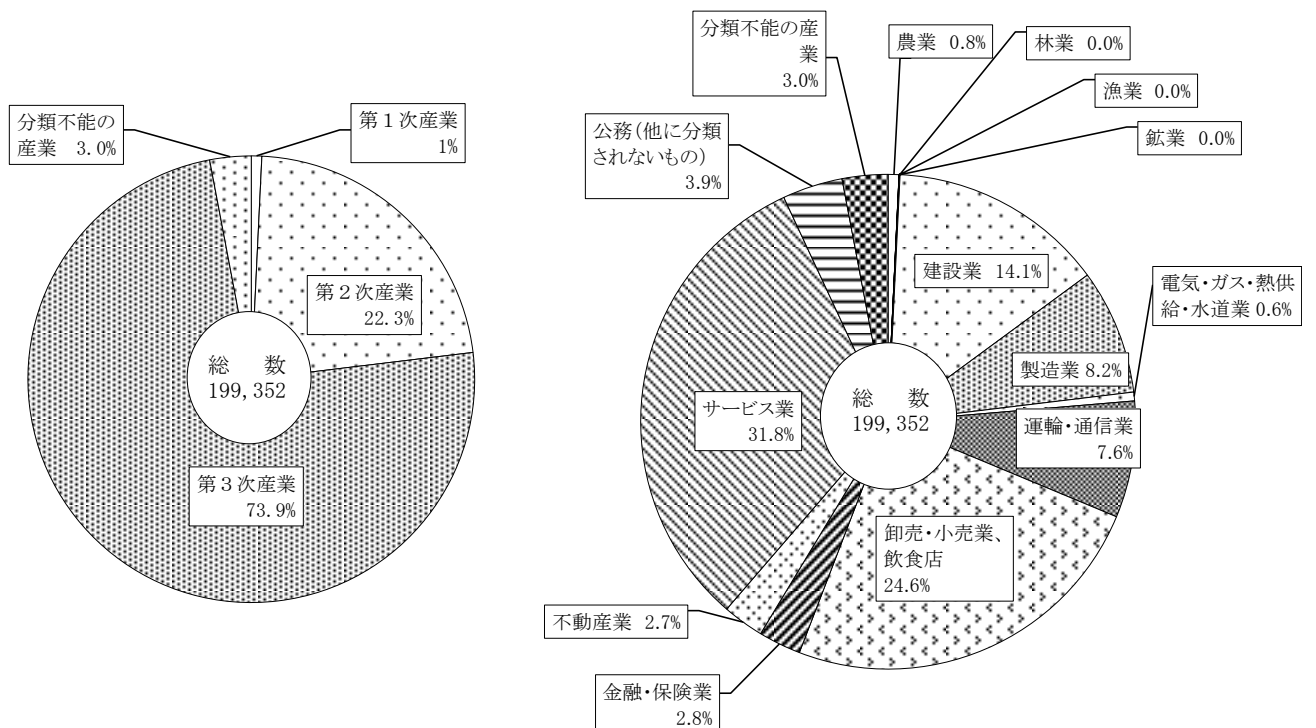




残留人口の推移(国勢調査) (各年10月1日現在)



昼間人口における就業者数(国勢調査) (平成12年10月1日現在)



## 4 事業所・企業統計調査

＝ 調査の概要 ＝

事業所の分布や産業別、規模別の構成などを明らかにすることを目的とする調査で、甲・乙の2調査からなる。昭和56年までは3年ごと、それ以降は5年ごとを実施するとともに、中間の年には簡易調査を行っている。平成13年調査は大規模調査で平成13年10月1日を基準日として実施された。また平成16年調査は簡易調査で平成16年6月1日を基準日として実施された。

＝ 調査の対象 ＝

すべての事業所。ただし、家事サービス業および外国公務に属する事業所と農林漁業に属する個人経営の事業所は除かれる。なお、各調査の対象はつぎのとおりである。

- 1 甲調査 民営の事業所(全数調査)
- 2 乙調査 国・地方公共団体および公共事業体の事業所(全数調査)

＝ 用語の解説 ＝

**事業所** 経済活動の場所の単位であって、次の要件を備えるもの。  
 (1) 経済活動が単一の経営主体のもとに、一区画を占めて行われていること。  
 (2) 財貨の生産またはサービスの提供が、人および設備を有して継続的に行われていること。  
 なお、一区画内にあっても経営主体が異なるものは、別々の事業所としている。この他、個人タクシー、画家、著述業など、他に特定の事業所を持たない場合、自宅を事業所とみなす。

**産業分類** 日本標準産業分類(総務省告示)を原則とする分類を使う。ただし、一部の小分類を細分割したり、細分類を格上げしている。  
 分類の適用は、事業所単位に、1年間の総収入額または総販売額の最も多い業務によって格付ける。たとえば、メーカーの販売営業所は、企業としての産業分類は製造業だが、事業所の産業分類は卸売業となる。

**従業者** 常用労働者と個人事業主と無給家族従業者を合わせたもの。

**常用労働者** つぎのいずれかに該当する者をいう。  
 (1) 期間を定めず、または1か月を超える期間を定めて雇われている者。  
 (2) 日々または1か月以内の期間を限って雇われていた者のうち、その月とその前月にそれぞれ18日以上雇われた者。  
 (3) 重役、理事などの役員のうち、常時勤務して毎月給与の支払を受けている者。  
 (4) 事業主の家族でその事業所に働いている者のうち、常時勤務し毎月給与の支払を受けている者。

**個人事業主** 個人経営の事業所の経営者で業務に従事している者。

**無給家族従業者** 個人事業主の家族で無報酬で常時就業している者。

＝ 商業統計・工業統計との違い ＝

(付随事業所の取り扱い)

	事業所の数え方	産業分類の格付け
百貨店などの自家用倉庫、 自家用鉄道 など	事 数える。 商、工 数に入れない。	事、商、工 主事業所の産業とそろえる。
自社用配送所、集積所、車庫、 自動車用修理工場、自家用 発電所 など	事 数える。 商、工 数に入れない。	事 主事業所の産業とそろえない。 商・工 主事業所の産業とそろえる。

事：事業所・企業統計調査 商：商業統計調査 工：工業統計調査

## ＝ 産業大分類新旧早見表 ＝

新			旧		
A	農	業	A	農	業
B	林	業	B	林	業
C	漁	業	C	漁	業
D	鉱	業	D	鉱	業
E	建	設業	E	建	設業
F	製	造業	F	製	造業
G	電気・ガス・熱供給・水道業		G	電気・ガス・熱供給・水道業	
H	情報通信	業	H	運輸・通信	業
I	運	輸業	I	卸売・小売業、飲食店	
J	卸売・小売	業	J	金融・保険	業
K	金融・保険	業	K	不動産	業
L	不動産	業	L	サービス	業
M	飲食店、宿泊	業	M	公務（他に分類されないもの）	
N	医療、福祉		N	分類不能の産業	
O	教育、学習支援	業			
P	複合サービス事業				
Q	サービス業（他に分類されないもの）				
R	公務（他に分類されないもの）				
S	分類不能の産業				

平成14年3月改訂の「日本標準産業分類」は、情報通信の高度化、経済活動のソフト化・サービス化、少子・高齢社会への移行等に伴う産業構造の変化に適合するよう全面的に見直したものである。

## 〈主な改訂内容〉

## 1 「情報通信業」

電気通信分野と情報処理分野の技術の革新・進展等を踏まえ、「通信業」「情報サービス業」「インターネット付随サービス業」等5つの中分類で構成される大分類の新設。

## 2 「医療、福祉」及び「教育、学習支援業」

Lーサービス業は、全産業の事業所数・従業者数の4分の1を占め、各種経済活動が混在していることから、産業の実態をより明確にするため以下のとおり大分類を新設する。

- \* 医療・福祉に関する分野は、介護福祉に係る新産業の出現・多様化等に伴い、産業規模が拡大していることから、Lーサービス業から分離して、大分類を新設。
- \* 教育・学習支援に関する分野は、教育機会の拡大や生涯学習の実践、余暇時間の増大等に伴い、産業規模が増大していることから、Lーサービス業から分離して新設。

## 3 「飲食店、宿泊業」

Iー卸売・小売業、飲食店のうち、飲食店はサービスの要素のウェイトが高まっていること、Lーサービス業の中分類「旅館、その他の宿泊所」は、飲食の提供に係るウェイトが高くなっていることを踏まえ、それぞれが属する大分類から分離して新設。

## 4 「複合サービス事業」

Hー運輸・通信業の中分類「郵便業」とLーサービスの中分類「共同組合」は、複数の分類にわたる各種のサービスを行い、いずれが主たる事業であるか判別できないという実態を有していることから、それぞれが属する大分類から分離して新設。

## 22 事業所数および従業者数の推移

(1) 旧産業別

年次	総数		A～C 農業・林業・漁業		D 鉱業		E 建設業	
	事業所数	従業者数	事業所数	従業者数	事業所数	従業者数	事業所数	従業者数
昭和 29 年	4,463	20,514	…	…	1	x	253	1,091
32	5,634	28,387	…	…	—	—	248	1,172
35	5,989	36,535	…	…	—	—	235	1,669
38	7,159	46,624	2	20	—	—	356	2,863
41	10,443	70,223	5	84	—	—	486	4,234
44	14,875	96,642	29	71	—	—	1,061	10,341
47	19,247	129,193	43	140	—	—	1,724	16,143
50	22,357	142,561	45	233	—	—	2,337	20,683
53	24,398	155,588	50	203	—	—	2,603	21,373
56	26,062	165,592	61	280	—	—	2,791	22,502
平成 61 年	25,251	169,582	17	198	—	—	2,640	21,597
3 年	24,115	177,861	7	65	—	—	2,719	23,400
8	25,412	188,791	11	100	—	—	3,024	23,931
11	24,133	156,978	10	87	—	—	2,851	19,969
13	23,478	181,514	17	133	—	—	2,754	20,009
年次	F 製造業		G 電気・ガス・熱供給・水道業		H 運輸・通信業		I 卸売・小売業、飲食店	
	事業所数	従業者数	事業所数	従業者数	事業所数	従業者数	事業所数	従業者数
昭和 29 年	534	6,259	…	…	21	248	2,297	6,686
32	590	7,587	7	38	36	1,070	3,152	9,695
35	426	10,213	4	23	32	1,034	3,516	11,624
38	465	10,782	5	42	78	3,167	4,109	14,739
41	778	14,209	6	321	225	6,842	5,817	22,853
44	1,288	19,332	8	924	314	8,007	7,885	31,464
47	1,732	20,920	12	1,004	665	10,864	9,496	38,436
50	2,046	20,269	8	648	921	11,716	10,323	42,269
53	2,403	22,891	15	1,224	1,108	11,856	11,355	47,604
56	2,480	21,777	16	1,322	1,189	12,511	11,766	52,166
平成 61 年	2,358	20,352	15	1,214	1,131	13,176	11,642	55,741
3 年	2,128	17,613	15	898	1,086	14,048	10,414	56,709
8	1,793	15,437	13	1,143	2,095	15,254	10,253	62,677
11	1,578	12,607	9	478	2,277	14,148	9,601	60,034
13	1,438	12,411	14	961	1,983	15,587	8,979	59,284
年次	J 金融・保険業		K 不動産業		L サービス業		M 公務	
	事業所数	従業者数	事業所数	従業者数	事業所数	従業者数	事業所数	従業者数
昭和 29 年	33	313	166	283	1,158	5,634	…	…
32	52	441	213	472	1,336	7,912	…	…
35	70	806	333	631	1,373	10,535	…	…
38	79	1,233	378	824	1,687	12,954	…	…
41	145	3,010	444	1,220	2,537	17,450	…	…
44	154	3,328	641	1,410	3,495	21,765	…	…
47	189	4,062	1,006	2,538	4,332	26,979	48	8,107
50	232	4,872	1,323	3,143	5,072	30,251	50	8,477
53	248	4,866	1,162	3,021	5,402	34,161	52	8,389
56	266	5,199	1,560	3,654	5,883	37,839	50	8,342
平成 61 年	282	5,171	1,400	3,765	5,714	40,052	52	8,316
3 年	294	5,056	1,463	4,351	5,932	47,311	57	8,410
8	329	5,198	1,551	4,236	6,288	51,042	55	9,773
11	294	4,717	1,497	4,118	6,016	40,820	…	…
13	267	4,306	1,475	4,334	6,494	54,055	57	10,434

注：調査期日は、昭和47、50年および53年は、それぞれ9月1日、5月15日および6月15日、平成8年および13年は10月1日現在であり、他の年次は7月1日現在である。

資料：東京都総務局統計部経済統計課「事業所統計調査報告」、「事業所・企業統計調査報告」

## (2) 新 産 業 別

年 次	総数				A 農業				B 林業			
	事業所数	従業者数		事業所数	従業者数		事業所数	従業者数				
		男	女		男	女		男	女			
平成16年	21,546	158,921	91,537	67,384	13	126	91	35	—	—	—	—
18	21,553	179,583	103,858	75,725	12	121	…	…	—	—	…	…
年 次	C 漁業				D 鉱業				E 建設業			
	事業所数	従業者数		事業所数	従業者数		事業所数	従業者数				
		男	女		男	女		男	女			
平成16年	—	—	—	—	—	—	—	—	2,585	18,710	#####	3,346
18	—	—	…	…	—	—	…	…	2,453	17,996	…	…
年次	F 製造業				G 電気・ガス・熱供給・水道業				H 情報通信業			
	事業所数	従業者数		事業所数	従業者数		事業所数	従業者数				
		男	女		男	女		男	女			
平成16年	1,245	11,145	7,024	4,121	7	518	426	92	201	2,764	1,835	929
18	1,164	10,236	…	…	14	678	…	…	205	2,880	…	…
年次	I 運輸業				J 卸売・小売業				K 金融・保険業			
	事業所数	従業者数		事業所数	従業者数		事業所数	従業者数				
		男	女		男	女		男	女			
平成16年	1,630	12,839	11,329	1,510	5,626	42,126	#####	#####	241	3,948	1,486	2,462
18	1,369	12,293	…	…	5,521	42,150	…	…	225	3,585	…	…
年次	L 不動産業				M 飲食店、宿泊業				N 医療、福祉			
	事業所数	従業者数		事業所数	従業者数		事業所数	従業者数				
		男	女		男	女		男	女			
平成16年	1,604	5,147	3,026	2,121	2,631	16,120	7,474	8,646	1,405	15,792	4,335	#####
18	1,638	5,598	…	…	2,494	15,964	…	…	1,790	21,891	…	…
年次	O 教育、学習支援業				P 複合サービス事業				Q サービス業 (他に分類されないもの)			
	事業所数	従業者数		事業所数	従業者数		事業所数	従業者数				
		男	女		男	女		男	女			
平成16年	751	7,229	3,562	3,667	19	228	117	111	3,588	22,229	#####	9,084
18	902	13,432	…	…	80	2,009	…	…	3,631	21,506	…	…
年次	R 公務 (他に分類されないもの)											
	事業所数	従業者数										
		男	女									
平成16年	…	…	…	…								
18	55	9,244	…	…								

資料：東京都総務局統計部経済統計課「事業所・企業統計調査報告」

注：平成16年事業所・企業統計調査は簡易調査のため、公務は調査対象外であった。

平成18年については速報値のため、産業別（A～R）の男女別数値が得られていない。

調査期日は、平成16年は6月1日、平成18年は10月1日である。

4-4 事業所・企業統計調査

(3) 従業者規模別

年次	総数		1～4人		5～9人		10～19人		20～29人	
	事業所数	従業者数	事業所数	従業者数	事業所数	従業者数	事業所数	従業者数	事業所数	従業者数
昭和29年	4,463	20,514	3,537	6,596	582	3,945	195	2,570	64	1,543
32	5,634	28,387	4,382	9,024	775	4,903	262	3,420	90	2,138
35	5,989	36,535	4,521	9,689	924	5,703	270	3,582	95	2,272
38	7,159	46,624	5,331	11,617	1,110	6,921	364	4,736	117	2,756
41	10,443	70,223	7,483	16,744	1,734	10,966		858	13,420	
44	14,875	96,642	10,881	23,776	2,241	14,281		1,240	19,339	
47	19,247	129,193	14,045	30,021	2,935	18,769	1,242	16,301	371	8,761
50	22,357	142,561	16,401	34,887	3,404	21,620	1,429	18,965	435	10,347
53	24,398	155,588	17,447	38,380	4,123	26,196	1,588	20,893	490	11,531
56	26,062	165,592	18,735	41,726	4,305	27,189	1,656	21,692	542	12,897
61	25,251	169,582	17,788	39,398	4,274	27,478	1,741	23,191	551	13,182
平成3年	24,115	177,861	16,014	35,699	4,411	28,422	1,985	26,394	694	16,356
8	25,412	188,791	16,956	36,452	4,526	29,218	2,116	28,339	754	17,881
11	24,133	156,978	16,568	33,492	4,101	26,265	1,994	26,706	646	15,228
13	23,478	181,514	15,492	33,134	4,077	26,251	2,067	27,640	680	16,059
16	21,546	158,921	14,172	30,140	3,848	24,921	2,011	27,015	668	15,768
18	21,553	179,583	13,518	28,940	3,931	25,432	2,162	28,920	758	18,023

年次	30～49人		50～99人		100～299人		300人以上		派遣・下請従業者のみ	
	事業所数	従業者数	事業所数	従業者数	事業所数	従業者数	事業所数	従業者数	事業所数	従業者数
昭和29年	49	1,834	23	1,449		13	2,577		...	...
32	74	2,767	30	2,073		21	4,062		...	...
35	95	3,551	51	3,192	24	4,059	9	4,487	...	...
38	117	4,420	71	4,704	37	5,987	12	5,483	...	...
41	211	7,945	95	6,406	46	7,602	16	7,140	...	...
44	267	10,023	157	10,385	70	11,213	19	7,625	...	...
47	327	12,176	209	13,719	96	15,563	22	13,883	...	...
50	328	12,347	240	15,690	99	15,768	21	12,937	...	...
53	397	15,002	236	15,446	95	15,517	22	12,623	...	...
56	426	16,165	283	18,051	95	15,262	20	12,610	...	...
61	514	19,433	263	17,499	98	15,750	22	13,651	...	...
平成3年	599	22,479	274	17,582	120	18,930	18	11,999	...	...
8	625	23,772	301	20,053	107	16,790	27	16,286	...	...
11	475	17,841	245	16,443	87	13,807	17	7,196	...	...
13	628	23,523	289	18,949	118	18,552	27	17,406	100	...
16	454	17,151	258	17,324	115	18,294	19	8,308	1	...
18	604	22,871	318	21,695	115	17,278	27	16,424	120	...

注：調査期日は、昭和47、50年および53年は、それぞれ9月1日、5月15日および6月15日、平成8、13年および18年は10月1日、平成16年は6月1日、他の年次は7月1日現在である。

資料：東京都総務局統計部経済統計課「事業所統計調査報告」、「事業所・企業統計調査報告」

23 町 丁 別 従 業 者 数

(平成16年6月1日現在)

町 丁 名	従業者数	町 丁 名	従業者数	町 丁 名	従業者数	町 丁 名	従業者数
総 数	158,921						
旭 丘	3,638	貫 井	4,779	旭 町	2,330	下 石 神 井	2,736
1 丁目	2,355	1 丁目	937	1 丁目	1,192	1 丁目	509
2 丁目	1,283	2 丁目	850	2 丁目	381	2 丁目	440
小 竹 町	1,378	3 丁目	1,139	3 丁目	757	3 丁目	328
1 丁目	885	4 丁目	1,155	土 支 田	2,969	4 丁目	906
2 丁目	493	5 丁目	698	1 丁目	962	5 丁目	233
栄 町	1,860	錦	1,556	2 丁目	640	6 丁目	320
羽 沢	1,629	1 丁目	457	3 丁目	647	立 野 町	566
1 丁目	416	2 丁目	1,099	4 丁目	720	関 町 東	1,060
2 丁目	415	氷 川 台	3,250	富 士 見 台	2,006	1 丁目	757
3 丁目	798	1 丁目	24	1 丁目	151	2 丁目	303
豊 玉 上	2,410	2 丁目	624	2 丁目	1,059	関 町 南	3,333
1 丁目	1,253	3 丁目	1,797	3 丁目	243	1 丁目	773
2 丁目	1,157	4 丁目	805	4 丁目	553	2 丁目	401
豊 玉 中	2,000	平 和 台	2,843	南 田 中	1,646	3 丁目	689
1 丁目	476	1 丁目	635	1 丁目	405	4 丁目	1,470
2 丁目	915	2 丁目	450	2 丁目	321	関 町 北	4,976
3 丁目	460	3 丁目	687	3 丁目	401	1 丁目	1,006
4 丁目	149	4 丁目	1,071	4 丁目	239	2 丁目	1,218
豊 玉 南	2,514	早 宮	3,241	5 丁目	280	3 丁目	473
1 丁目	526	1 丁目	950	高 野 台	5,028	4 丁目	1,459
2 丁目	838	2 丁目	1,406	1 丁目	1,168	5 丁目	820
3 丁目	1,150	3 丁目	467	2 丁目	2,878	東 大 泉	11,566
豊 玉 北	10,790	4 丁目	418	3 丁目	252	1 丁目	3,105
1 丁目	645	春 日 町	4,147	4 丁目	463	2 丁目	2,874
2 丁目	692	1 丁目	356	5 丁目	267	3 丁目	1,105
3 丁目	904	2 丁目	833	谷 原	3,297	4 丁目	1,099
4 丁目	1,172	3 丁目	643	1 丁目	539	5 丁目	1,642
5 丁目	4,798	4 丁目	932	2 丁目	647	6 丁目	1,059
6 丁目	2,579	5 丁目	507	3 丁目	341	7 丁目	682
中 村	1,298	6 丁目	876	4 丁目	677	西 大 泉 町	2
1 丁目	424	高 松	6,910	5 丁目	857	西 大 泉	2,635
2 丁目	330	1 丁目	339	6 丁目	236	1 丁目	367
3 丁目	544	2 丁目	682	三 原 台	1,806	2 丁目	258
中 村 南	1,281	3 丁目	695	1 丁目	538	3 丁目	497
1 丁目	292	4 丁目	1,068	2 丁目	929	4 丁目	565
2 丁目	581	5 丁目	2,818	3 丁目	339	5 丁目	523
3 丁目	408	6 丁目	1,308	石 神 井 町	7,591	6 丁目	425
中 村 北	3,351	北 町	6,527	1 丁目	308	南 大 泉	3,295
1 丁目	985	1 丁目	1,280	2 丁目	1,682	1 丁目	533
2 丁目	575	2 丁目	1,653	3 丁目	2,970	2 丁目	228
3 丁目	870	3 丁目	1,020	4 丁目	970	3 丁目	980
4 丁目	921	4 丁目	55	5 丁目	357	4 丁目	629
桜 台	3,437	5 丁目	397	6 丁目	274	5 丁目	833
1 丁目	1,103	6 丁目	970	7 丁目	703	6 丁目	92
2 丁目	478	7 丁目	577	8 丁目	327	大 泉 町	4,431
3 丁目	812	8 丁目	575	石 神 井 台	3,353	1 丁目	831
4 丁目	599	田 柄	5,345	1 丁目	175	2 丁目	1,615
5 丁目	230	1 丁目	885	2 丁目	459	3 丁目	757
6 丁目	215	2 丁目	1,479	3 丁目	403	4 丁目	633
練 馬	4,023	3 丁目	1,128	4 丁目	489	5 丁目	233
1 丁目	2,480	4 丁目	801	5 丁目	409	6 丁目	362
2 丁目	299	5 丁目	1,052	6 丁目	488	大 泉 学 園 町	6,114
3 丁目	465	光 が 丘	3,012	7 丁目	587	1 丁目	460
4 丁目	779	1 丁目	16	8 丁目	343	2 丁目	446
向 山	1,331	2 丁目	685	上 石 神 井	5,200	3 丁目	250
1 丁目	146	3 丁目	272	1 丁目	2,399	4 丁目	456
2 丁目	334	4 丁目	36	2 丁目	936	5 丁目	887
3 丁目	454	5 丁目	1,955	3 丁目	931	6 丁目	1,390
4 丁目	397	6 丁目	2	4 丁目	934	7 丁目	1,284
		7 丁目	46	上 石 神 井 南 町	431	8 丁目	822
						9 丁目	119



## 24 産業別事業所数、従業者数および

産 業 分 類	総 数		従 業 者 規 模 別					派遣・下請 従業者のみ の事業所数
	事業所数	従業者数	1～ 4人	5～ 9人	10～ 19人	20～ 29人	30人 以上	
A～Q 全 産 業	21,546	158,921	14,172	3,848	2,011	668	846	1
A 農 業	13	126	1	8	3	—	1	—
01 農 業	13	126	1	8	3	—	1	—
011 耕 種 農 業	—	—	—	—	—	—	—	—
012 畜 産 農 業	1	36	—	—	—	—	1	—
013 農 業 サ ー ビ ス 業 (園芸サービスを除く)	—	—	—	—	—	—	—	—
014 園 芸 サ ー ビ ス 業	12	90	1	8	3	—	—	—
B 林 業	—	—	—	—	—	—	—	—
C 漁 業	—	—	—	—	—	—	—	—
D 鉱 業	—	—	—	—	—	—	—	—
E 建 設 業	2,585	18,710	1,421	685	307	84	88	—
06 総 合 工 事 業	887	6,406	496	246	86	31	28	—
061 一 般 土 木 建 築 工 事 業	30	573	14	7	4	1	4	—
062 土 木 工 事 業 (舗装工事業を除く)	113	1,445	29	35	26	11	12	—
063 舗 装 工 事 業	33	357	7	14	6	6	—	—
064 建 築 工 事 業 (木造建築工事業を除く)	221	1,916	95	77	31	9	9	—
065 木 造 建 築 工 事 業	439	1,841	322	99	13	2	3	—
066 建 築 リ フ ォ ー ム 工 事 業	51	274	29	14	6	2	—	—
07 職 別 工 事 業 (設備工事業を除く)	909	6,311	515	222	108	30	34	—
071 大 工 工 事 業	47	161	36	7	4	—	—	—
072 と び ・ 土 工 ・ コ ン ク リ ー ト 工 事 業	82	1,060	27	31	8	6	10	—
073 鉄 骨 ・ 鉄 筋 工 事 業	29	292	17	3	5	2	2	—
074 石 工 ・ れ ん が ・ タ イ ル ・ ブ ロ ッ ク 工 事 業	87	463	60	16	8	1	2	—
075 左 官 工 事 業	76	534	45	14	12	2	3	—
076 板 金 ・ 金 物 工 事 業	68	231	56	10	2	—	—	—
077 塗 装 工 事 業	147	886	79	44	15	7	2	—
07A 床 工 事 業	4	11	3	1	—	—	—	—
07B 内 装 工 事 業	213	1,333	124	56	19	7	7	—
079 そ の 他 の 職 別 工 事 業	156	1,340	68	40	35	5	8	—
08 設 備 工 事 業	789	5,993	410	217	113	23	26	—
081 電 気 工 事 業	306	1,781	182	70	43	6	5	—
082 電 気 通 信 ・ 信 号 装 置 工 事 業	48	837	17	11	8	5	7	—
083 管 工 事 業 (さく井工事業を除く)	410	3,165	200	128	59	10	13	—
084 機 械 器 具 設 置 工 事 業	11	117	4	3	1	2	1	—
089 そ の 他 の 設 備 工 事 業	14	93	7	5	2	—	—	—
F 製 造 業	1,245	11,145	717	266	142	56	64	—
09 食 料 品 製 造 業	82	1,527	25	22	12	8	15	—
091 畜 産 食 料 品 製 造 業	6	214	—	1	3	—	2	—
092 水 産 食 料 品 製 造 業	5	104	1	3	—	—	1	—
093 野 菜 缶 詰 ・ 果 実 缶 詰 ・ 農 産 保 存 食 料 品 製 造 業	10	313	2	1	2	2	3	—
094 調 味 料 製 造 業	4	20	2	2	—	—	—	—
095 糖 類 製 造 業	—	—	—	—	—	—	—	—
096 精 穀 ・ 製 粉 業	6	120	1	2	—	1	2	—
097 パ ン ・ 菓 子 製 造 業	17	322	6	4	2	2	3	—
098 動 植 物 油 脂 製 造 業	—	—	—	—	—	—	—	—
099 そ の 他 の 食 料 品 製 造 業	34	434	13	9	5	3	4	—

## 従業者規模別事業所数

(平成16年6月1日現在)

産 業 分 類	総 数		従 業 者 規 模 別					派遣・下請 従業者のみ の事業所数
	事業所数	従業者数	1～ 4人	5～ 9人	10～ 19人	20～ 29人	30人 以上	
10 飲料・たばこ・飼料製造業	3	28	1	1	1	—	—	—
101 清涼飲料製造業	3	28	1	1	1	—	—	—
102 酒類製造業	—	—	—	—	—	—	—	—
103 茶・コーヒー製造業	—	—	—	—	—	—	—	—
104 製氷業	—	—	—	—	—	—	—	—
105 たばこ製造業	—	—	—	—	—	—	—	—
106 飼料・有機質肥料製造業	—	—	—	—	—	—	—	—
11 織 維 工 業 (衣服、その他の繊維製品を除く)	26	99	19	5	2	—	—	—
111 製糸業	—	—	—	—	—	—	—	—
112 紡績業	—	—	—	—	—	—	—	—
113 ねん糸製造業	—	—	—	—	—	—	—	—
114 織物業	1	2	1	—	—	—	—	—
115 ニット生地製造業	—	—	—	—	—	—	—	—
116 染色整理業	21	83	15	4	2	—	—	—
117 綱・綱製造業	—	—	—	—	—	—	—	—
118 レース・繊維雑品製造業	1	2	1	—	—	—	—	—
119 その他の繊維工業	3	12	2	1	—	—	—	—
12 衣服・その他の繊維製品製造業	174	881	120	33	14	6	1	—
121 織物製(不織布及び レース製を含む)外衣・ シャツ製造業(和式を除く)	126	618	89	25	7	4	1	—
122 ニット製外衣・シャツ製造業	4	16	3	1	—	—	—	—
123 下着類製造業	1	12	—	—	1	—	—	—
124 服装製品・足袋製造業	11	75	6	3	1	1	—	—
125 その他の衣服・ 繊維製身の回り品製造業	7	56	2	2	3	—	—	—
129 その他の繊維製品製造業	25	104	20	2	2	1	—	—
13 木材・木製品製造業(家具を除く)	12	78	9	—	1	2	—	—
131 製材業、木製品製造業	2	4	2	—	—	—	—	—
132 造作材・合板・ 建築用組立材料製造業	4	58	1	—	1	2	—	—
133 木製容器製造業(竹、とうを含む)	3	8	3	—	—	—	—	—
139 その他の木製品製造業 (竹、とうを含む)	3	8	3	—	—	—	—	—
14 家具・装備品製造業	62	303	41	16	4	—	1	—
141 家具製造業	20	84	12	8	—	—	—	—
142 宗教用具製造業	—	—	—	—	—	—	—	—
143 建具製造業	32	143	25	6	—	—	1	—
149 その他の家具・装備品製造業	10	76	4	2	4	—	—	—
15 パルプ・紙・紙加工品製造業	46	412	23	10	8	3	2	—
151 パルプ製造業	—	—	—	—	—	—	—	—
152 紙製造業	2	3	2	—	—	—	—	—
153 加工紙製造業	6	91	1	3	—	1	1	—
154 紙製品製造業	9	59	5	2	2	—	—	—
155 紙製容器製造業	22	200	12	4	3	2	1	—
159 その他のパルプ・紙・ 紙加工品製造業	7	59	3	1	3	—	—	—
16 印刷・同関連業	191	1,662	126	29	14	12	10	—
161 印刷業	141	1,195	99	16	10	8	8	—
162 製版業	22	93	14	6	2	—	—	—
163 製本業、印刷物加工業	27	372	12	7	2	4	2	—
169 印刷関連サービス業	1	2	1	—	—	—	—	—
17 化 学 工 業	25	382	10	7	2	3	3	—
171 化学肥料製造業	—	—	—	—	—	—	—	—
172 無機化学工業製品製造業	1	3	1	—	—	—	—	—
173 有機化学工業製品製造業	—	—	—	—	—	—	—	—
174 化学繊維製造業	—	—	—	—	—	—	—	—
175 油脂加工製品・石けん・合成洗剤・ 界面活性剤・塗料製造業	4	38	3	—	—	1	—	—
176 医薬品製造業	4	34	1	2	1	—	—	—
177 化粧品・歯磨・その他の 化粧用調整品製造業	9	88	3	4	1	—	1	—
179 その他の化学工業	7	219	2	1	—	2	2	—



## 従業者規模別事業所数(つづき)

産 業 分 類	総 数		従 業 者 規 模 別					派遣・下請 従業者のみ の事業所数
	事業所数	従業者数	1～ 4人	5～ 9人	10～ 19人	20～ 29人	30人 以上	
24 非鉄金属製造業	8	224	4	1	1	—	2	—
241 非鉄金属第1次製錬・精製業	—	—	—	—	—	—	—	—
242 非鉄金属第2次製錬・精製業 (非鉄金属合金製造業を含む)	—	—	—	—	—	—	—	—
243 非鉄金属・同合金圧延業 (抽伸、押しを含む)	3	106	2	—	—	—	1	—
244 電線・ケーブル製造業	2	103	—	1	—	—	1	—
245 非鉄金属素形材製造業	3	15	2	—	1	—	—	—
249 その他の非鉄金属製造業	—	—	—	—	—	—	—	—
25 金属製品製造業	99	633	65	19	9	2	4	—
251 プリキ缶・その他の めっき板等製品製造業	1	5	—	1	—	—	—	—
252 洋食器・刃物・手道具・ 金物類製造業	6	62	4	1	—	—	1	—
253 暖房装置・配管工事用 附属品製造業	2	16	1	—	1	—	—	—
254 建設用・建築用金属製品製造業 (製缶板金業を含む)	31	183	23	4	3	—	1	—
255 金属素形材製品製造業	18	93	12	4	1	—	1	—
256 金属被覆・彫刻業、熱処理業 (ぼうろう鉄器を除く)	25	91	18	6	1	—	—	—
257 金属線製品製造業(ねじ類を除く)	2	29	—	1	—	1	—	—
258 ボルト・ナット・リベット・ 小ねじ・木ねじ等製造業	4	45	2	—	1	1	—	—
259 その他の金属製品製造業	10	109	5	2	2	—	1	—
26 一般機械器具製造業	100	881	51	26	15	4	4	—
261 ボイラ・原動機製造業	—	—	—	—	—	—	—	—
262 農業用機械製造業 (農業用器具を除く)	1	3	1	—	—	—	—	—
263 建設機械・鉱山機械製造業	2	20	—	1	1	—	—	—
264 金属加工機械製造業	11	71	8	1	1	1	—	—
265 繊維機械製造業	—	—	—	—	—	—	—	—
266 特殊産業用機械製造業	20	248	6	8	5	—	1	—
267 一般産業用機械・装置製造業	34	198	20	8	4	2	—	—
268 事務用・サービス用・ 民生用機械器具製造業	12	152	5	3	3	—	1	—
269 その他の機械・同部分品製造業	20	189	11	5	1	1	2	—
27 電気機械器具製造業	60	565	33	15	6	3	3	—
271 発電用・送電用・配電用・ 産業用電気機械器具製造業	29	361	16	7	3	—	3	—
272 民生用電気機械器具製造業	4	20	2	2	—	—	—	—
273 電球・電気照明器具製造業	12	66	7	4	—	1	—	—
274 電子応用装置製造業	4	18	3	—	1	—	—	—
275 電気計測器製造業	7	79	3	1	1	2	—	—
279 その他の電気機械器具製造業	4	21	2	1	1	—	—	—
28 情報通信機械器具製造業	15	400	5	4	3	1	2	—
281 通信機械器具・ 同関連機械器具製造業	10	371	2	3	2	1	2	—
282 電子計算機・同附属装置製造業	5	29	3	1	1	—	—	—
29 電子部品・デバイス製造業	25	398	13	5	2	3	2	—
291 電子部品・デバイス製造業	25	398	13	5	2	3	2	—
30 輸送用機械器具製造業	24	271	12	5	5	—	2	—
301 自動車・同附属品製造業	22	268	10	5	5	—	2	—
302 鉄道車両・同部分品製造業	—	—	—	—	—	—	—	—
303 船舶製造・修理業、 船舶用機関製造業	—	—	—	—	—	—	—	—
304 航空機・同附属品製造業	1	1	1	—	—	—	—	—
305 産業用運搬車輛・同部分品・ 附属品製造業	—	—	—	—	—	—	—	—
309 その他の輸送用機械器具製造業	1	2	1	—	—	—	—	—

## 24 産 業 別 事 業 所 数 、 従 業 者 数 お よ び

産 業 分 類	総 数		従 業 者 規 模 別					派遣・下請 従業者のみ の事業所数
	事業所数	従業者数	1～ 4人	5～ 9人	10～ 19人	20～ 29人	30人 以上	
31 精密機械器具製造業	80	978	38	21	10	4	7	—
311 計量器・測定器・ 分析機器・試験機製造業	20	275	9	5	2	1	3	—
312 測量機械器具製造業	1	212	—	—	—	—	1	—
313 医療用機械器具・医療用品製造業	23	167	11	7	3	1	1	—
314 理化学機械器具製造業	2	10	—	2	—	—	—	—
315 光学機械器具・レンズ製造業	33	310	17	7	5	2	2	—
316 眼鏡製造業(枠を含む)	—	—	—	—	—	—	—	—
317 時計・同部分品製造業	1	4	1	—	—	—	—	—
32 その他の製造業	118	724	76	18	19	3	2	—
321 貴金属・宝石製品製造業	11	46	8	1	2	—	—	—
322 楽器製造業	3	5	3	—	—	—	—	—
32A がん具製造業	4	109	1	2	—	—	1	—
32B 運動用具製造業	1	1	1	—	—	—	—	—
324 ペン・鉛筆・絵画用品・ その他の事務用品製造業	8	48	5	1	2	—	—	—
325 装身具・装飾品・ボタン・ 同関連品製造業 (貴金属・宝石製を除く)	7	31	5	1	1	—	—	—
326 漆器製造業	1	3	1	—	—	—	—	—
327 畳・傘等生活雑貨製品製造業	16	65	11	2	3	—	—	—
328 武器製造業	—	—	—	—	—	—	—	—
32C 情報記録物製造業 (新聞、書籍等の印刷物を除く)	—	—	—	—	—	—	—	—
32D 他に分類されない その他の製造業	67	416	41	11	11	3	1	—
<b>G 電気・ガス・熱供給・水道業</b>	<b>7</b>	<b>518</b>	<b>2</b>	<b>1</b>	<b>1</b>	<b>1</b>	<b>2</b>	<b>—</b>
33 電 気 業	2	470	—	—	—	—	2	—
331 電 気 業	2	470	—	—	—	—	2	—
34 ガ ス 業	2	29	1	—	—	1	—	—
341 ガ ス 業	2	29	1	—	—	1	—	—
35 熱 供 給 業	1	11	—	—	1	—	—	—
351 熱 供 給 業	1	11	—	—	1	—	—	—
36 水 道 業	2	8	1	1	—	—	—	—
361 上 水 道 業	2	8	1	1	—	—	—	—
362 工業用水道業	—	—	—	—	—	—	—	—
363 下 水 道 業	—	—	—	—	—	—	—	—
<b>H 情 報 通 信 業</b>	<b>201</b>	<b>2,764</b>	<b>90</b>	<b>41</b>	<b>31</b>	<b>11</b>	<b>28</b>	<b>—</b>
37 通 信 業	30	285	15	10	—	1	4	—
371 信 書 送 達 業	—	—	—	—	—	—	—	—
372 固定電気通信業	—	—	—	—	—	—	—	—
373 移動電気通信業	2	35	1	—	—	—	1	—
374 電気通信に附帯するサービス業	28	250	14	10	—	1	3	—
38 放 送 業	1	128	—	—	—	—	1	—
381 公共放送業(有線放送業を除く)	—	—	—	—	—	—	—	—
382 民間放送業(有線放送業を除く)	—	—	—	—	—	—	—	—
383 有 線 放 送 業	1	128	—	—	—	—	1	—

## 従業者規模別事業所数(つづき)

産業分類	総数		従業者規模別					派遣・下請 従業者のみ の事業所数
	事業所数	従業者数	1～ 4人	5～ 9人	10～ 19人	20～ 29人	30人 以上	
39 情報サービス業	61	665	29	12	12	2	6	—
391 ソフトウェア業	34	328	15	7	9	—	3	—
39A 情報処理サービス業	20	161	11	5	2	1	1	—
39B 情報提供サービス業	4	158	1	—	—	1	2	—
39C その他の情報処理・ 提供サービス業	3	18	2	—	1	—	—	—
40 インターネット付随サービス業	7	11	7	—	—	—	—	—
401 インターネット付随サービス業	7	11	7	—	—	—	—	—
41 映像・音声・文字情報制作業	102	1,675	39	19	19	8	17	—
411 映像情報制作・配給業	56	1,294	14	9	12	7	14	—
412 音声情報制作業	1	3	1	—	—	—	—	—
413 新聞業	4	20	2	1	1	—	—	—
414 出版業	23	208	16	3	1	—	3	—
41A ニュース供給業	—	—	—	—	—	—	—	—
41B その他の映像・音声・文字情報 制作に附帯するサービス業	18	150	6	6	5	1	—	—
<b>I 運輸業</b>	<b>1,630</b>	<b>12,839</b>	<b>1,407</b>	<b>37</b>	<b>56</b>	<b>34</b>	<b>96</b>	<b>—</b>
42 鉄道業	19	432	2	6	6	2	3	—
421 鉄道	19	432	2	6	6	2	3	—
43 道路旅客運送業	1,379	6,597	1,352	1	2	—	24	—
431 一般乗合旅客自動車運送業	4	686	—	—	—	—	4	—
432 一般乗用旅客自動車運送業	1,368	5,375	1,352	—	—	—	16	—
433 一般貸切旅客自動車運送業	4	112	—	1	2	—	1	—
439 その他の道路旅客運送業	3	424	—	—	—	—	3	—
44 道路貨物運送業	204	5,312	44	23	42	30	65	—
441 一般貨物自動車運送業	159	4,299	30	19	32	23	55	—
442 特定貨物自動車運送業	14	439	1	—	5	3	5	—
443 貨物軽自動車運送業	24	420	12	2	4	2	4	—
444 集配利用運送業	—	—	—	—	—	—	—	—
449 その他の道路貨物運送業	7	154	1	2	1	2	1	—
45 水運業	—	—	—	—	—	—	—	—
451 外航海運業	—	—	—	—	—	—	—	—
452 沿海海運業	—	—	—	—	—	—	—	—
453 内陸水運業	—	—	—	—	—	—	—	—
454 船舶貸渡業	—	—	—	—	—	—	—	—
46 航空運輸業	—	—	—	—	—	—	—	—
461 航空運送業	—	—	—	—	—	—	—	—
462 航空機使用業(航空運送業を除く)	—	—	—	—	—	—	—	—
47 倉庫業	2	10	1	1	—	—	—	—
471 倉庫業(冷蔵倉庫業を除く)	1	1	1	—	—	—	—	—
472 冷蔵倉庫業	1	9	—	1	—	—	—	—
48 運輸に附帯するサービス業	26	488	8	6	6	2	4	—
481 港湾運送業	—	—	—	—	—	—	—	—
482 貨物運送取扱業 (集配利用運送業を除く)	2	9	1	1	—	—	—	—
483 運送代理店業	1	4	1	—	—	—	—	—
484 こん包業	21	446	6	4	6	1	4	—
485 運輸施設提供業	—	—	—	—	—	—	—	—
489 その他の運輸に 附帯するサービス業	2	29	—	1	—	1	—	—

## 24 産 業 別 事 業 所 数 、 従 業 者 数 お よ び

産 業 分 類	総 数		従 業 者 規 模 別					派遣・下請 従業者のみ の事業所数
	事業所数	従業者数	1～ 4人	5～ 9人	10～ 19人	20～ 29人	30人 以上	
J 卸 売 ・ 小 売 業	5,626	42,126	3,526	1,036	656	213	195	—
49 各 種 商 品 卸 売 業	7	104	4	—	1	1	1	—
49A 各 種 商 品 卸 売 業 (従業者が常時100人以上のもの)	—	—	—	—	—	—	—	—
49B そ の 他 の 各 種 商 品 卸 売 業	7	104	4	—	1	1	1	—
50 織 維 ・ 衣 服 等 卸 売 業	92	614	53	19	14	4	2	—
501 織 維 品 卸 売 業 (衣服、身の回り品を除く)	17	68	12	3	2	—	—	—
502 衣 服 ・ 身 の 回 り 品 卸 売 業	75	546	41	16	12	4	2	—
51 飲 食 料 品 卸 売 業	317	3,363	168	66	39	14	30	—
51A 米 穀 類 卸 売 業	10	49	5	5	—	—	—	—
51B 野 菜 ・ 果 実 卸 売 業	19	175	11	4	2	1	1	—
51C 食 肉 卸 売 業	43	370	24	7	5	5	2	—
51D 生 鮮 魚 介 卸 売 業	14	126	9	3	—	—	2	—
51E そ の 他 の 農 畜 産 物 ・ 水 産 物 卸 売 業	15	87	9	5	—	—	1	—
512 食 料 ・ 飲 料 卸 売 業	216	2,556	110	42	32	8	24	—
52 建 築 材 料 ・ 鉱 物 ・ 金 属 材 料 等 卸 売 業	308	2,045	166	84	38	14	6	—
521 建 築 材 料 卸 売 業	189	1,252	94	61	22	8	4	—
522 化 学 製 品 卸 売 業	43	307	27	5	7	3	1	—
523 鉱 物 ・ 金 属 材 料 卸 売 業	35	275	17	11	4	2	1	—
524 再 生 資 源 卸 売 業	41	211	28	7	5	1	—	—
53 機 械 器 具 卸 売 業	285	2,686	122	83	51	15	14	—
531 一 般 機 械 器 具 卸 売 業	80	700	42	17	15	2	4	—
532 自 動 車 卸 売 業	54	542	16	19	11	5	3	—
533 電 気 機 械 器 具 卸 売 業	102	1,073	41	32	18	6	5	—
539 そ の 他 の 機 械 器 具 卸 売 業	49	371	23	15	7	2	2	—
54 そ の 他 の 卸 売 業	311	2,449	167	74	40	20	10	—
541 家 具 ・ 建 具 ・ じ ゅ う 器 等 卸 売 業	64	510	37	14	6	5	2	—
542 医 薬 品 ・ 化 粧 品 等 卸 売 業	67	700	36	10	7	10	4	—
54A 代 理 商 ・ 仲 立 業	—	—	—	—	—	—	—	—
54B 他 に 分 類 さ れ な い そ の 他 の 卸 売 業	180	1,239	94	50	27	5	4	—
55 各 種 商 品 小 売 業	20	1,793	8	3	2	—	7	—
551 百 貨 店 ・ 総 合 ス ー パ ー	7	1,729	—	—	—	—	7	—
559 そ の 他 の 各 種 商 品 小 売 業 (従業者が常時50人未満のもの)	13	64	8	3	2	—	—	—
56 織 物 ・ 衣 服 ・ 身 の 回 り 品 小 売 業	552	1,855	463	63	21	2	3	—
561 呉 服 ・ 服 地 ・ 寝 具 小 売 業	84	228	74	8	2	—	—	—
562 男 子 服 小 売 業	77	263	58	14	5	—	—	—
563 婦 人 ・ 子 供 服 小 売 業	266	817	229	30	6	—	1	—
564 靴 ・ 履 物 小 売 業	46	132	40	4	2	—	—	—
569 そ の 他 の 織 物 ・ 衣 服 ・ 身 の 回 り 品 小 売 業	79	415	62	7	6	2	2	—
57 飲 食 料 品 小 売 業	1,715	15,860	1,024	255	275	80	81	—
571 各 種 食 料 品 小 売 業	100	5,031	22	8	8	12	50	—
572 酒 小 売 業	170	563	142	25	2	1	—	—
573 食 肉 小 売 業	92	417	75	10	5	—	2	—
574 鮮 魚 小 売 業	59	303	43	8	5	2	1	—
575 野 菜 ・ 果 実 小 売 業	126	540	95	20	8	2	1	—
576 菓 子 ・ パ ン 小 売 業	304	1,735	203	52	37	6	6	—
577 米 穀 類 小 売 業	96	242	89	7	—	—	—	—
57A 料 理 品 小 売 業	235	2,154	92	67	53	17	6	—
57B 他 に 分 類 さ れ な い 飲 食 料 品 小 売 業	533	4,875	263	58	157	40	15	—





## 24 産業別事業所数、従業者数および

産業分類	総数		従業者規模別					派遣・下請 従業者のみ の事業所数
	事業所数	従業者数	1～ 4人	5～ 9人	10～ 19人	20～ 29人	30人 以上	
66 補助的金融業、金融附帯業	—	—	—	—	—	—	—	—
661 補助的金融業、金融附帯業	—	—	—	—	—	—	—	—
67 保険業（保険媒介代理業、 保険サービス業を含む）	121	1,965	73	14	14	6	14	—
671 生命保険業	28	764	1	3	8	5	11	—
672 損害保険業	7	931	—	—	3	1	3	—
673 共済事業業	—	—	—	—	—	—	—	—
674 保険媒介代理業	81	232	69	11	1	—	—	—
675 保険サービス業	5	38	3	—	2	—	—	—
<b>L 不動産業</b>	<b>1,604</b>	<b>5,147</b>	<b>1,362</b>	<b>188</b>	<b>40</b>	<b>6</b>	<b>8</b>	<b>—</b>
68 不動産取引業	445	1,952	320	94	25	3	3	—
681 建物売買業、土地売買業	79	417	49	20	9	1	—	—
682 不動産代理業・仲介業	366	1,535	271	74	16	2	3	—
69 不動産賃貸業・管理業	1,159	3,195	1,042	94	15	3	5	—
691 不動産賃貸業 （貸家業・貸間業を除く）	105	340	88	13	3	—	1	—
692 貸家業、貸間業	740	1,418	702	34	4	—	—	—
693 駐車場業	100	302	87	10	2	—	1	—
694 不動産管理業	214	1,135	165	37	6	3	3	—
<b>M 飲食店、宿泊業</b>	<b>2,631</b>	<b>16,120</b>	<b>1,819</b>	<b>426</b>	<b>216</b>	<b>78</b>	<b>92</b>	<b>—</b>
70 一般飲食店	1,537	11,519	991	246	153	65	82	—
70A 一般食堂	167	1,594	109	20	10	6	22	—
70B 日本料理店	167	1,665	107	24	19	7	10	—
70C 西洋料理店	128	1,364	60	29	18	7	14	—
70D 中華料理店	322	1,438	244	46	23	5	4	—
70E 焼肉店（東洋料理のもの）	78	864	28	22	12	11	5	—
70F その他の食堂、レストラン	24	152	15	3	5	1	—	—
702 そば・うどん店	200	953	133	47	16	2	2	—
703 すし店	180	1,100	132	25	13	3	7	—
704 喫茶店	192	1,033	131	24	26	10	1	—
70G ハンバーガー店	31	838	2	—	8	9	12	—
70H お好み焼店	30	91	25	5	—	—	—	—
70J 他に分類されない一般飲食店	18	427	5	1	3	4	5	—
71 遊興飲食店	1,057	4,073	809	171	58	11	8	—
711 料亭	4	30	2	—	2	—	—	—
712 バー、キャバレー、ナイトクラブ	456	1,513	351	88	14	2	1	—
713 酒場、ビヤホール	597	2,530	456	83	42	9	7	—
72 宿泊業	37	528	19	9	5	2	2	—
721 旅館、ホテル	11	423	3	—	4	2	2	—
722 簡易宿所	—	—	—	—	—	—	—	—
723 下宿業	—	—	—	—	—	—	—	—
72A 会社・団体の宿泊業	—	—	—	—	—	—	—	—
72B 他に分類されない宿泊業	26	105	16	9	1	—	—	—
<b>N 医療、福祉</b>	<b>1,405</b>	<b>15,792</b>	<b>697</b>	<b>411</b>	<b>171</b>	<b>32</b>	<b>94</b>	<b>—</b>
73 医療業	1,248	10,212	685	382	131	16	34	—
731 病院	23	3,200	—	3	—	—	20	—
732 一般診療所	432	3,390	145	182	83	13	9	—
733 歯科診療所	409	2,035	231	139	36	3	—	—
73A 助産所	1	6	—	1	—	—	—	—
73B 看護業	7	83	—	6	—	—	1	—
735 療術業	347	1,050	286	47	12	—	2	—
73C 歯科技工所	25	78	22	3	—	—	—	—
73D その他の医療に附帯する サービス業	4	370	1	1	—	—	2	—

## 従業者規模別事業所数(つづき)

産 業 分 類	総 数		従 業 者 規 模 別					派遣・下請 従業者のみ の事業所数
	事業所数	従業者数	1～ 4人	5～ 9人	10～ 19人	20～ 29人	30人 以上	
74 保健衛生	2	104	—	—	1	—	1	—
742 健康相談施設	2	104	—	—	1	—	1	—
749 その他の保健衛生	—	—	—	—	—	—	—	—
75 社会保険・社会福祉・介護事業	155	5,476	12	29	39	16	59	—
751 社会保険事業団体	1	3	1	—	—	—	—	—
75A 保育施設	36	648	1	14	9	4	8	—
75B その他の児童福祉事業	5	110	—	1	2	1	1	—
75C 特別養護老人ホーム	9	532	—	1	1	2	5	—
75D 介護老人保健施設	5	405	—	—	—	—	5	—
75E 有料老人ホーム	6	225	—	1	—	—	5	—
75F その他の老人福祉・介護事業	23	535	1	2	14	1	5	—
755 障害者福祉事業	14	297	3	5	3	—	3	—
75G 更生保護事業	—	—	—	—	—	—	—	—
75H 訪問介護事業	51	2,540	3	5	10	8	25	—
75J 他に分類されない社会保険・ 社会福祉・介護事業	5	181	3	—	—	—	2	—
<b>○ 教育、学習支援業</b>	<b>751</b>	<b>7,229</b>	<b>471</b>	<b>121</b>	<b>80</b>	<b>37</b>	<b>42</b>	<b>—</b>
76 学校教育	72	3,340	4	11	26	14	17	—
761 小学校	1	18	—	—	1	—	—	—
762 中学校	3	110	—	—	1	—	2	—
763 高等学校、中等教育学校	4	317	—	—	—	1	3	—
764 高等教育機関	3	1,633	—	—	—	—	3	—
765 特殊教育諸学校	1	53	—	—	—	—	1	—
766 幼稚園	43	799	—	5	21	13	4	—
767 専修学校、各種学校	17	410	4	6	3	—	4	—
77 その他の教育、学習支援業	679	3,889	467	110	54	23	25	—
77A 公民館	—	—	—	—	—	—	—	—
77B 図書館	1	7	—	1	—	—	—	—
77C 博物館、美術館	7	77	5	—	—	1	1	—
77D 動物園、植物園、水族館	—	—	—	—	—	—	—	—
77E その他の社会教育	2	6	1	1	—	—	—	—
772 職業・教育支援施設	3	16	2	—	1	—	—	—
773 学習塾	244	1,816	126	59	37	15	7	—
77F 音楽教授業	111	250	99	8	4	—	—	—
77G 書道教授業	58	68	58	—	—	—	—	—
77H 生花・茶道教授業	25	26	25	—	—	—	—	—
77J そろばん教授業	24	54	20	4	—	—	—	—
77K 外国語会話教授業	38	162	25	9	3	1	—	—
77L スポーツ・健康教授業 (フィットネスクラブを除く)	43	593	16	12	3	2	10	—
77M フィットネスクラブ	4	143	—	—	—	1	3	—
77N その他の教養・技能教授業	108	396	87	16	3	1	1	—
779 他に分類されない教育、学習支援業	11	275	3	—	3	2	3	—
<b>○ P 複合サービス事業</b>	<b>19</b>	<b>228</b>	<b>5</b>	<b>1</b>	<b>12</b>	<b>—</b>	<b>1</b>	<b>—</b>
78 郵便局(別掲を除く)	1	2	1	—	—	—	—	—
782 郵便局受託業	1	2	1	—	—	—	—	—
79 協同組合(他に分類されないもの)	18	226	4	1	12	—	1	—
791 農林水産業協同組合 (他に分類されないもの)	11	192	—	—	10	—	1	—
792 事業協同組合 (他に分類されないもの)	7	34	4	1	2	—	—	—

## 24 産業別事業所数、従業者数および

産業分類	総数		従業者規模別					派遣・下請 従業者のみの 事業所数
	事業所数	従業者数	1～ 4人	5～ 9人	10～ 19人	20～ 29人	30人 以上	
<b>Q サービス業(他に分類されないもの)</b>	<b>3,588</b>	<b>22,229</b>	<b>2,554</b>	<b>596</b>	<b>248</b>	<b>83</b>	<b>106</b>	<b>1</b>
80 専門サービス業 (他に分類されないもの)	685	2,997	526	109	38	5	7	—
80A 法律事務所	4	15	2	2	—	—	—	—
80B 特許事務所	3	11	2	1	—	—	—	—
802 公証人役場、司法書士事務所	34	116	26	7	1	—	—	—
80C 公認会計士事務所	22	86	15	6	1	—	—	—
80D 税理士事務所	154	556	116	30	8	—	—	—
804 獣医師業	64	206	53	10	—	1	—	—
80E 建築設計業	134	577	112	15	5	—	2	—
80F 測量業	31	204	15	9	6	—	1	—
80G その他の土木建築サービス業	5	34	2	2	1	—	—	—
80H デザイン業	31	138	24	2	5	—	—	—
80J 機械設計業	16	179	11	2	2	—	1	—
807 著述・芸術家業	8	13	8	—	—	—	—	—
808 写真業	64	283	52	7	3	1	1	—
80K 興信所	—	—	—	—	—	—	—	—
80L 他に分類されない 専門サービス業	115	579	88	16	6	3	2	—
81 学術・開発研究機関	6	346	1	1	1	—	3	—
811 自然科学研究所	5	175	1	1	1	—	2	—
812 人文・社会科学研究所	1	171	—	—	—	—	1	—
82 洗濯・理容・美容・浴場業	1,655	6,081	1,361	202	65	12	15	—
82A 普通洗濯業	484	2,132	383	67	25	4	5	—
82B リネンサプライ業	21	454	5	2	6	3	5	—
822 理容業	405	1,061	376	22	4	3	—	—
823 美容業	668	2,107	541	96	25	2	4	—
824 公衆浴場業	42	169	30	10	2	—	—	—
825 特殊浴場業	4	49	3	—	—	—	1	—
829 その他の洗濯・理容・ 美容・浴場業	31	109	23	5	3	—	—	—
83 その他の生活関連サービス業	189	788	132	45	7	4	1	—
831 旅行業	21	117	10	10	—	1	—	—
833 衣服裁縫修理業	39	88	35	4	—	—	—	—
834 物品預り業	2	8	1	1	—	—	—	—
835 火葬・墓地管理業	4	33	1	2	1	—	—	—
83A 葬儀業	33	281	13	11	5	3	1	—
83B 結婚式場業	—	—	—	—	—	—	—	—
83C 冠婚葬祭互助会	1	4	1	—	—	—	—	—
83D 写真現像・焼付業	51	168	39	11	1	—	—	—
83E 他に分類されないその他 生活関連サービス業	38	89	32	6	—	—	—	—
84 娯楽業	222	2,881	88	59	35	17	22	1
841 映画館	1	60	—	—	—	—	1	—
842 興行場(別掲を除く)、興行団	17	189	5	8	2	1	1	—
843 競輪・競馬等の競争場、競技団	—	—	—	—	—	—	—	—
84A スポーツ施設提供業(別掲を除く)	5	73	3	—	—	—	2	—
84B 体育館	—	—	—	—	—	—	—	—
84C ゴルフ場	2	8	1	1	—	—	—	—
84D ゴルフ練習場	15	247	—	5	7	1	2	—
84E ボウリング場	1	14	—	—	1	—	—	—
84F テニス場	12	113	2	7	2	—	1	—
84G バッティング・テニス練習場	4	19	2	2	—	—	—	—
845 公園、遊園地	1	268	—	—	—	—	1	—
84H マージャンクラブ	48	189	32	14	2	—	—	—
84J パチンコホール	41	1,085	—	4	12	11	13	1
84K ゲームセンター	20	151	12	3	1	4	—	—
84L その他の遊戯場	13	38	11	2	—	—	—	—
84M カラオケボックス業	36	381	18	11	6	—	1	—
84N 他に分類されない娯楽業	6	46	2	2	2	—	—	—



## 25 町丁別事業所数(産業別)

産業中分類・町丁名	総数	A 農業	B 林業	C 漁業	D 鉱業	E 建設業				F 製造業	
		01 農業	02 林業	03~04 漁業	05 鉱業	総数	06 総合 工事業	07 職別 工事業 (設備工事業を除く)	08 設備 工事業	総数	09 食料品 製造業
総数	21,546	13	—	—	—	2,585	887	909	789	1,245	82
旭 丘	413	—	—	—	—	18	8	7	3	17	1
1 丁目	350	—	—	—	—	17	7	7	3	16	—
2 丁目	63	—	—	—	—	1	1	—	—	1	1
小 竹 町	212	—	—	—	—	18	6	5	7	7	—
1 丁目	146	—	—	—	—	11	3	5	3	3	—
2 丁目	66	—	—	—	—	7	3	—	4	4	—
栄 町	410	—	—	—	—	10	3	5	2	6	—
羽 沢	170	—	—	—	—	13	5	3	5	27	2
1 丁目	24	—	—	—	—	3	1	1	1	1	—
2 丁目	61	—	—	—	—	3	2	1	—	2	—
3 丁目	85	—	—	—	—	7	2	1	4	24	2
豊 玉 上	240	—	—	—	—	19	10	7	2	8	4
1 丁目	62	—	—	—	—	3	2	1	—	2	2
2 丁目	178	—	—	—	—	16	8	6	2	6	2
豊 玉 中	300	—	—	—	—	44	13	11	20	19	—
1 丁目	60	—	—	—	—	13	3	3	7	5	—
2 丁目	113	—	—	—	—	16	5	4	7	9	—
3 丁目	112	—	—	—	—	12	4	4	4	5	—
4 丁目	15	—	—	—	—	3	1	—	2	—	—
豊 玉 南	136	—	—	—	—	17	6	6	5	21	2
1 丁目	48	—	—	—	—	10	3	3	4	7	1
2 丁目	52	—	—	—	—	4	1	3	—	9	—
3 丁目	36	—	—	—	—	3	2	—	1	5	1
豊 玉 北	1,099	—	—	—	—	66	24	24	18	70	2
1 丁目	75	—	—	—	—	4	1	3	—	9	—
2 丁目	59	—	—	—	—	3	2	1	—	10	—
3 丁目	84	—	—	—	—	9	3	5	1	13	1
4 丁目	145	—	—	—	—	19	9	5	5	15	1
5 丁目	554	—	—	—	—	19	6	5	8	17	—
6 丁目	182	—	—	—	—	12	3	5	4	6	—
中 村	184	1	—	—	—	34	12	9	13	9	2
1 丁目	58	—	—	—	—	9	2	1	6	—	—
2 丁目	39	1	—	—	—	11	3	3	5	4	1
3 丁目	87	—	—	—	—	14	7	5	2	5	1
中 村 南	126	—	—	—	—	18	10	2	6	10	1
1 丁目	39	—	—	—	—	7	4	—	3	2	—
2 丁目	51	—	—	—	—	6	5	1	—	6	1
3 丁目	36	—	—	—	—	5	1	1	3	2	—
中 村 北	366	—	—	—	—	26	14	6	6	14	—
1 丁目	64	—	—	—	—	7	3	3	1	8	—
2 丁目	51	—	—	—	—	10	7	1	2	2	—
3 丁目	129	—	—	—	—	2	—	1	1	1	—
4 丁目	122	—	—	—	—	7	4	1	2	3	—
桜 台	635	—	—	—	—	29	9	9	11	26	2
1 丁目	219	—	—	—	—	7	1	3	3	6	—
2 丁目	100	—	—	—	—	7	—	3	4	5	1
3 丁目	89	—	—	—	—	5	2	1	2	6	—
4 丁目	131	—	—	—	—	6	4	1	1	2	1
5 丁目	56	—	—	—	—	1	—	1	—	4	—
6 丁目	40	—	—	—	—	3	2	—	1	3	—
練 馬	667	—	—	—	—	38	14	14	10	20	4
1 丁目	345	—	—	—	—	12	4	7	1	6	1
2 丁目	84	—	—	—	—	7	2	3	2	5	1
3 丁目	100	—	—	—	—	9	3	2	4	2	—
4 丁目	138	—	—	—	—	10	5	2	3	7	2
向 山	143	—	—	—	—	27	10	6	11	11	1
1 丁目	23	—	—	—	—	2	1	—	1	2	—
2 丁目	31	—	—	—	—	1	1	—	—	3	—
3 丁目	27	—	—	—	—	4	2	2	—	1	—
4 丁目	62	—	—	—	—	20	6	4	10	5	1



25 町丁別事業所数(産業別)

産業中分類・町	F 製 造 業											G 総 数
	22 窯業・土石製品製造業	23 鉄鋼業	24 非鉄金属製造業	25 金属製品製造業	26 一般機械器具製造業	27 電気機械器具製造業	28 情報通信機械器具製造業	29 電子部品・デバイス製造業	30 輸送用機械器具製造業	31 精密機械器具製造業	32 その他の製造業	
総 数	17	1	8	99	100	60	15	25	24	80	118	7
旭 丘	—	—	—	2	—	—	—	—	—	—	5	—
1 丁	—	—	—	2	—	—	—	—	—	—	5	—
2 丁	—	—	—	—	—	—	—	—	—	—	—	—
小 竹 町	—	—	1	—	1	1	—	—	1	—	—	—
1 丁	—	—	1	—	—	—	—	—	1	—	—	—
2 丁	—	—	—	—	1	1	—	—	—	—	—	—
栄 町	—	—	—	1	—	—	—	—	—	—	—	—
羽 沢	1	—	—	3	1	—	2	—	1	2	2	—
1 丁	—	—	—	—	—	—	—	—	1	—	—	—
2 丁	—	—	—	—	—	—	—	—	—	—	—	—
3 丁	1	—	—	3	1	—	2	—	—	2	2	—
豊 玉 上	—	—	—	—	1	—	—	—	—	—	—	—
1 丁	—	—	—	—	—	—	—	—	—	—	—	—
2 丁	—	—	—	—	1	—	—	—	—	—	—	—
豊 玉 中	—	—	—	2	2	—	—	—	—	3	2	—
1 丁	—	—	—	1	—	—	—	—	—	—	—	—
2 丁	—	—	—	—	2	—	—	—	—	2	1	—
3 丁	—	—	—	1	—	—	—	—	—	1	1	—
4 丁	—	—	—	—	—	—	—	—	—	—	—	—
豊 玉 南	2	—	—	2	2	1	—	—	—	2	1	—
1 丁	—	—	—	—	1	1	—	—	—	1	1	—
2 丁	2	—	—	2	1	—	—	—	—	1	—	—
3 丁	—	—	—	—	—	—	—	—	—	—	—	—
豊 玉 北	2	—	—	2	9	2	—	1	2	6	7	—
1 丁	1	—	—	—	2	—	—	—	—	1	1	—
2 丁	1	—	—	—	2	—	—	—	1	—	—	—
3 丁	—	—	—	—	—	—	—	—	—	2	1	—
4 丁	—	—	—	1	3	—	—	—	—	2	3	—
5 丁	—	—	—	1	2	1	—	1	1	1	2	—
6 丁	—	—	—	—	—	1	—	—	—	—	—	—
中 村	—	—	—	—	—	—	—	1	1	1	1	—
1 丁	—	—	—	—	—	—	—	—	—	—	—	—
2 丁	—	—	—	—	—	—	—	—	—	1	1	—
3 丁	—	—	—	—	—	—	—	1	1	—	—	—
中 村 南	1	—	—	1	—	1	—	—	—	—	—	—
1 丁	—	—	—	—	—	—	—	—	—	—	—	—
2 丁	—	—	—	1	—	1	—	—	—	—	—	—
3 丁	1	—	—	—	—	—	—	—	—	—	—	—
中 村 北	1	—	—	4	1	—	—	—	—	2	2	2
1 丁	1	—	—	4	—	—	—	—	—	2	1	2
2 丁	—	—	—	—	—	—	—	—	—	—	1	—
3 丁	—	—	—	—	—	—	—	—	—	—	—	—
4 丁	—	—	—	—	1	—	—	—	—	—	—	—
桜 台	—	—	—	4	3	2	—	—	—	1	2	—
1 丁	—	—	—	1	2	—	—	—	—	—	1	—
2 丁	—	—	—	—	—	1	—	—	—	—	—	—
3 丁	—	—	—	1	—	1	—	—	—	1	—	—
4 丁	—	—	—	—	—	—	—	—	—	—	1	—
5 丁	—	—	—	2	1	—	—	—	—	—	—	—
6 丁	—	—	—	—	—	—	—	—	—	—	—	—
練 馬	—	—	1	—	1	—	—	—	—	1	2	—
1 丁	—	—	1	—	—	—	—	—	—	—	1	—
2 丁	—	—	—	—	—	—	—	—	—	1	—	—
3 丁	—	—	—	—	1	—	—	—	—	—	—	—
4 丁	—	—	—	—	—	—	—	—	—	—	1	—
向 山	—	—	—	—	1	1	—	1	—	1	—	—
1 丁	—	—	—	—	—	—	—	—	—	—	—	—
2 丁	—	—	—	—	—	—	—	1	—	1	—	—
3 丁	—	—	—	—	—	—	—	—	—	—	—	—
4 丁	—	—	—	—	1	1	—	—	—	—	—	—

、 従 業 者 規 模 別) ( つ づ き)

G 電気・ガス・熱供給・水道				H 情 報 通 信 業						I 運 輸 業		産 業 中 分 類 ・ 名 町 丁 名
33 電気業	34 ガス業	35 熱供給業	36 水道業	総 数	37 通信業	38 放送業	39 情 報 サービ ス業	40 インター ネット 附随サー ビス業	41 映 像 ・ 音 声 ・ 文 字 情 報 制 作 業	総 数	42 鉄道業	
2	2	1	2	201	30	1	61	7	102	1,630	19	総 数
—	—	—	—	8	—	—	3	—	5	12	1	旭 丘
—	—	—	—	8	—	—	3	—	5	9	1	1 丁目
—	—	—	—	—	—	—	—	—	—	3	—	2 丁目
—	—	—	—	1	—	—	—	—	1	6	1	小 竹 町
—	—	—	—	—	—	—	—	—	—	3	—	1 丁目
—	—	—	—	1	—	—	—	—	1	3	1	2 丁目
—	—	—	—	3	2	—	—	—	1	4	—	栄 町
—	—	—	—	—	—	—	—	—	—	11	—	羽 沢
—	—	—	—	—	—	—	—	—	—	—	—	1 丁目
—	—	—	—	—	—	—	—	—	—	4	—	2 丁目
—	—	—	—	—	—	—	—	—	—	7	—	3 丁目
—	—	—	—	6	1	—	4	—	1	3	—	豊 玉 上
—	—	—	—	2	—	—	1	—	1	—	—	1 丁目
—	—	—	—	4	1	—	3	—	—	3	—	2 丁目
—	—	—	—	2	—	—	1	—	1	10	—	豊 玉 中
—	—	—	—	—	—	—	—	—	—	3	—	1 丁目
—	—	—	—	—	—	—	—	—	—	1	—	2 丁目
—	—	—	—	2	—	—	1	—	1	5	—	3 丁目
—	—	—	—	—	—	—	—	—	—	1	—	4 丁目
—	—	—	—	—	—	—	—	—	—	12	—	豊 玉 南
—	—	—	—	—	—	—	—	—	—	2	—	1 丁目
—	—	—	—	—	—	—	—	—	—	5	—	2 丁目
—	—	—	—	—	—	—	—	—	—	5	—	3 丁目
—	—	—	—	25	2	—	10	—	13	13	—	豊 玉 北
—	—	—	—	2	—	—	—	—	2	2	—	1 丁目
—	—	—	—	—	—	—	—	—	—	1	—	2 丁目
—	—	—	—	—	—	—	—	—	—	3	—	3 丁目
—	—	—	—	5	—	—	3	—	2	3	—	4 丁目
—	—	—	—	13	—	—	7	—	6	3	—	5 丁目
—	—	—	—	5	2	—	—	—	3	1	—	6 丁目
—	—	—	—	1	—	—	1	—	—	14	—	中 村
—	—	—	—	—	—	—	—	—	—	1	—	1 丁目
—	—	—	—	—	—	—	—	—	—	4	—	2 丁目
—	—	—	—	1	—	—	1	—	—	9	—	3 丁目
—	—	—	—	—	—	—	—	—	—	7	—	中 村 南
—	—	—	—	—	—	—	—	—	—	5	—	1 丁目
—	—	—	—	—	—	—	—	—	—	2	—	2 丁目
—	—	—	—	—	—	—	—	—	—	—	—	3 丁目
2	—	—	—	7	—	—	2	—	5	8	1	中 村 北
2	—	—	—	2	—	—	2	—	—	2	—	1 丁目
—	—	—	—	1	—	—	—	—	1	3	—	2 丁目
—	—	—	—	1	—	—	—	—	1	—	—	3 丁目
—	—	—	—	3	—	—	—	—	3	3	1	4 丁目
—	—	—	—	3	—	—	1	—	2	17	2	桜 台
—	—	—	—	3	—	—	1	—	2	6	2	1 丁目
—	—	—	—	—	—	—	—	—	—	2	—	2 丁目
—	—	—	—	—	—	—	—	—	—	4	—	3 丁目
—	—	—	—	—	—	—	—	—	—	1	—	4 丁目
—	—	—	—	—	—	—	—	—	—	1	—	5 丁目
—	—	—	—	—	—	—	—	—	—	3	—	6 丁目
—	—	—	—	6	5	—	1	—	—	9	1	練 馬
—	—	—	—	5	5	—	—	—	—	4	—	1 丁目
—	—	—	—	1	—	—	1	—	—	3	—	2 丁目
—	—	—	—	—	—	—	—	—	—	1	—	3 丁目
—	—	—	—	—	—	—	—	—	—	1	1	4 丁目
—	—	—	—	1	—	—	—	—	1	12	—	向 山
—	—	—	—	—	—	—	—	—	—	—	—	1 丁目
—	—	—	—	—	—	—	—	—	—	3	—	2 丁目
—	—	—	—	1	—	—	—	—	1	3	—	3 丁目
—	—	—	—	—	—	—	—	—	—	6	—	4 丁目



25 町丁別事業所数(産業別)

産業中分類・町	I 運輸業						J 卸売・小売業					
	43 道路旅客運送業	44 道路貨物運送業	45 水運業	46 航空運輸業	47 倉庫業	48 運輸に附帯するサービス業	総数	49 各種商品卸売業	50 繊維・衣服等卸売業	51 飲食料品卸売業	52 建築材料・金属材料等卸売業	53 機械器具卸売業
総数	1,379	204	—	—	2	26	5,626	7	92	317	308	285
旭丘	6	4	—	—	—	1	114	—	3	5	2	7
1丁目	3	4	—	—	—	1	98	—	3	5	1	6
2丁目	3	—	—	—	—	—	16	—	—	—	1	1
小竹町	5	—	—	—	—	—	61	—	—	2	1	2
1丁目	3	—	—	—	—	—	46	—	—	1	—	1
2丁目	2	—	—	—	—	—	15	—	—	1	1	1
栄町	4	—	—	—	—	—	158	—	—	4	—	1
羽沢	9	2	—	—	—	—	33	—	3	3	4	2
1丁目	—	—	—	—	—	—	3	—	—	—	1	—
2丁目	4	—	—	—	—	—	14	—	1	1	—	1
3丁目	5	2	—	—	—	—	16	—	2	2	3	1
豊玉上	1	2	—	—	—	—	64	—	1	3	3	1
1丁目	—	—	—	—	—	—	16	—	—	2	1	—
2丁目	1	2	—	—	—	—	48	—	1	1	2	1
豊玉中	9	1	—	—	—	—	97	1	1	4	5	12
1丁目	3	—	—	—	—	—	17	—	—	1	1	1
2丁目	1	—	—	—	—	—	40	1	1	1	2	9
3丁目	4	1	—	—	—	—	33	—	—	2	1	2
4丁目	1	—	—	—	—	—	7	—	—	—	1	—
豊玉南	9	3	—	—	—	—	40	—	1	3	5	7
1丁目	1	1	—	—	—	—	13	—	—	—	—	2
2丁目	3	2	—	—	—	—	15	—	1	1	3	3
3丁目	5	—	—	—	—	—	12	—	—	2	2	2
豊玉北	6	6	—	—	—	1	220	—	4	11	13	22
1丁目	2	—	—	—	—	—	18	—	—	3	2	1
2丁目	—	—	—	—	—	1	16	—	1	1	—	4
3丁目	1	2	—	—	—	—	24	—	—	2	2	2
4丁目	1	2	—	—	—	—	28	—	2	2	2	5
5丁目	2	1	—	—	—	—	105	—	1	3	7	7
6丁目	—	1	—	—	—	—	29	—	—	—	—	3
中村	11	3	—	—	—	—	45	—	—	3	2	4
1丁目	1	—	—	—	—	—	21	—	—	2	2	1
2丁目	3	1	—	—	—	—	8	—	—	1	—	2
3丁目	7	2	—	—	—	—	16	—	—	—	—	1
中村南	5	2	—	—	—	—	36	—	—	4	5	5
1丁目	3	2	—	—	—	—	11	—	—	1	3	3
2丁目	2	—	—	—	—	—	12	—	—	2	2	1
3丁目	—	—	—	—	—	—	13	—	—	1	—	1
中村北	4	3	—	—	—	—	110	—	4	4	4	4
1丁目	1	1	—	—	—	—	20	—	2	1	1	4
2丁目	1	2	—	—	—	—	12	—	1	2	1	—
3丁目	—	—	—	—	—	—	45	—	1	1	2	—
4丁目	2	—	—	—	—	—	33	—	—	—	—	—
桜台	14	—	—	—	—	1	182	—	5	6	7	7
1丁目	4	—	—	—	—	—	57	—	—	1	1	2
2丁目	2	—	—	—	—	—	28	—	—	2	—	1
3丁目	4	—	—	—	—	—	27	—	3	2	4	1
4丁目	—	—	—	—	—	1	45	—	1	1	1	1
5丁目	1	—	—	—	—	—	12	—	—	—	—	—
6丁目	3	—	—	—	—	—	13	—	1	—	1	2
練馬	6	2	—	—	—	—	180	—	4	7	6	3
1丁目	4	—	—	—	—	—	96	—	—	1	1	—
2丁目	2	1	—	—	—	—	26	—	2	1	2	1
3丁目	—	1	—	—	—	—	34	—	—	3	1	1
4丁目	—	—	—	—	—	—	24	—	2	2	2	1
向山	12	—	—	—	—	—	33	—	1	—	2	6
1丁目	—	—	—	—	—	—	6	—	—	—	1	—
2丁目	3	—	—	—	—	—	9	—	—	—	—	1
3丁目	3	—	—	—	—	—	9	—	—	—	1	1
4丁目	6	—	—	—	—	—	9	—	1	—	—	4

、 従 業 者 規 模 別 ( つ づ き )

J 卸 売 ・ 小 売 業							K 金 融 ・ 保 険 業					産 業 中 分 類 ・ 町 丁 名
54 その他の 卸売業	55 各種商品 小売業	56 織物・ 衣服・ 身の回り 品小売業	57 飲食品 小売業	58 自動車・ 自転車 小売業	59 家具・じゅ う器・機 械器具小 売業	60 その他の 小売業	総 数	61 銀 行 業	62 協 同 組 織 金 融 業	63 郵便貯金取 扱機関、政 府関係金融 機関	64 貸金業、投 資業等非預 金信用機関	
311	20	552	1,715	258	396	1,365	241	40	41	—	32	総 数
3	1	10	36	3	10	34	8	2	2	—	1	旭 丘
2	1	7	32	3	9	29	6	1	2	—	1	1 丁目
1	—	3	4	—	1	5	2	1	—	—	—	2 丁目
6	—	7	20	2	2	19	1	—	—	—	1	小 竹 町
3	—	7	15	1	1	17	—	—	—	—	—	1 丁目
3	—	—	5	1	1	2	1	—	—	—	1	2 丁目
7	—	42	55	1	8	40	4	—	1	—	3	栄 町
4	—	—	9	1	3	4	2	—	—	—	—	羽 沢
—	—	—	2	—	—	—	—	—	—	—	—	1 丁目
2	—	—	4	1	2	2	2	—	—	—	—	2 丁目
2	—	—	3	—	1	2	—	—	—	—	—	3 丁目
4	—	4	23	1	6	18	2	—	—	—	1	豊 玉 上
—	—	1	6	—	1	5	—	—	—	—	—	1 丁目
4	—	3	17	1	5	13	2	—	—	—	1	2 丁目
7	1	1	29	6	7	23	1	—	—	—	—	豊 玉 中
1	—	—	7	—	1	5	—	—	—	—	—	1 丁目
4	1	—	7	4	2	8	—	—	—	—	—	2 丁目
1	—	—	14	2	4	7	1	—	—	—	—	3 丁目
1	—	1	1	—	—	3	—	—	—	—	—	4 丁目
4	—	2	13	2	—	3	—	—	—	—	—	豊 玉 南
2	—	2	5	1	—	1	—	—	—	—	—	1 丁目
1	—	—	3	1	—	2	—	—	—	—	—	2 丁目
1	—	—	5	—	—	—	—	—	—	—	—	3 丁目
16	1	24	50	9	17	53	35	4	1	—	3	豊 玉 北
2	—	—	4	2	1	3	1	—	—	—	—	1 丁目
3	—	—	4	1	—	2	—	—	—	—	—	2 丁目
3	—	2	5	3	3	2	1	—	—	—	—	3 丁目
3	—	3	5	2	—	4	6	—	—	—	—	4 丁目
5	1	16	27	1	9	28	25	2	1	—	3	5 丁目
—	—	3	5	—	4	14	2	2	—	—	—	6 丁目
4	—	4	16	—	3	9	—	—	—	—	—	中 村
1	—	—	9	—	2	4	—	—	—	—	—	1 丁目
2	—	2	—	—	—	1	—	—	—	—	—	2 丁目
1	—	2	7	—	1	4	—	—	—	—	—	3 丁目
1	—	—	7	3	4	7	—	—	—	—	—	中 村
—	—	—	1	—	2	1	—	—	—	—	—	1 丁目
—	—	—	3	2	—	2	—	—	—	—	—	2 丁目
1	—	—	3	1	2	4	—	—	—	—	—	3 丁目
8	—	13	33	3	6	31	4	1	1	—	—	中 村
3	—	—	4	—	—	5	1	—	—	—	—	1 丁目
—	—	—	3	2	1	2	—	—	—	—	—	2 丁目
3	—	7	14	1	4	12	3	1	1	—	—	3 丁目
2	—	6	12	—	1	12	—	—	—	—	—	4 丁目
7	—	18	63	4	16	49	6	1	1	—	2	桜 台
1	—	10	19	2	3	18	2	1	—	—	1	1 丁目
1	—	2	11	—	2	9	—	—	—	—	—	2 丁目
1	—	—	9	—	3	4	—	—	—	—	—	3 丁目
3	—	6	15	1	4	12	3	—	1	—	1	4 丁目
—	—	—	6	1	3	2	1	—	—	—	—	5 丁目
1	—	—	3	—	1	4	—	—	—	—	—	6 丁目
2	1	22	64	4	15	52	11	3	2	—	3	練 馬
1	1	18	41	1	6	26	7	1	2	—	3	1 丁目
1	—	2	9	1	3	4	—	—	—	—	—	2 丁目
—	—	1	7	1	4	16	2	—	—	—	—	3 丁目
—	—	1	7	1	2	6	2	2	—	—	—	4 丁目
3	—	1	9	2	1	8	2	—	—	—	—	向 山
1	—	—	1	—	1	2	—	—	—	—	—	1 丁目
1	—	1	2	2	—	2	1	—	—	—	—	2 丁目
1	—	—	3	—	—	3	1	—	—	—	—	3 丁目
—	—	—	3	—	—	1	—	—	—	—	—	4 丁目

## 25 町丁別事業所数(産業別)

産業中分類・町丁名	K 金融・保険業			L 不動産業			M 飲食店、宿泊業			N 医療・福祉		
	65 証券業、 商品先物 取引業	66 補助的金融業、 融業、金融 融附帯業	67 保険業(保 険媒介代理 業、保険 サービス業 を含む)	総数	68 不動産 取引業	69 不動産・ 賃貸業・ 管理業	総数	70 一般 飲食店	71 遊興 飲食店	72 宿泊業	総数	73 医療業
総数	7	—	121	1,604	445	1,159	2,631	1,537	1,057	37	1,405	1,248
旭 丘	—	—	3	26	13	13	103	63	40	—	18	18
1 丁目	—	—	2	19	12	7	89	55	34	—	14	14
2 丁目	—	—	1	7	1	6	14	8	6	—	4	4
小 竹 町	—	—	—	19	7	12	27	19	5	3	24	20
1 丁目	—	—	—	11	5	6	20	15	5	—	19	16
2 丁目	—	—	—	8	2	6	7	4	—	3	5	4
栄 町	—	—	—	34	9	25	96	66	30	—	22	22
羽 沢	—	—	2	27	3	24	14	7	7	—	10	7
1 丁目	—	—	—	4	—	4	4	4	—	—	6	5
2 丁目	—	—	2	10	1	9	5	1	4	—	4	2
3 丁目	—	—	—	13	2	11	5	2	3	—	—	—
豊 玉 上	—	—	1	30	11	19	35	32	3	—	10	10
1 丁目	—	—	—	8	2	6	12	11	1	—	4	4
2 丁目	—	—	1	22	9	13	23	21	2	—	6	6
豊 玉 中	—	—	1	19	4	15	32	21	11	—	15	13
1 丁目	—	—	—	3	—	3	3	2	1	—	3	1
2 丁目	—	—	—	7	2	5	13	10	3	—	2	2
3 丁目	—	—	1	9	2	7	16	9	7	—	8	8
4 丁目	—	—	—	—	—	—	—	—	—	—	2	2
豊 玉 南	—	—	—	6	1	5	8	6	1	1	5	4
1 丁目	—	—	—	1	—	1	3	2	1	—	2	2
2 丁目	—	—	—	3	—	3	3	3	—	—	1	1
3 丁目	—	—	—	2	1	1	2	1	—	1	2	1
豊 玉 北	2	—	25	99	22	77	251	111	134	6	85	70
1 丁目	—	—	1	4	1	3	11	8	1	2	5	5
2 丁目	—	—	—	9	—	9	5	3	2	—	2	2
3 丁目	—	—	1	9	1	8	7	3	4	—	5	3
4 丁目	—	—	6	8	2	6	22	12	10	—	17	13
5 丁目	2	—	17	42	15	27	185	70	112	3	37	32
6 丁目	—	—	—	27	3	24	21	15	5	1	19	15
中 村	—	—	—	19	7	12	8	7	—	1	17	17
1 丁目	—	—	—	5	3	2	—	—	—	—	6	6
2 丁目	—	—	—	3	2	1	3	3	—	—	2	2
3 丁目	—	—	—	11	2	9	5	4	—	1	9	9
中 村 南	—	—	—	19	—	19	8	5	—	3	6	5
1 丁目	—	—	—	3	—	3	3	2	—	1	1	1
2 丁目	—	—	—	13	—	13	4	2	—	2	2	1
3 丁目	—	—	—	3	—	3	1	1	—	—	3	3
中 村 北	—	—	2	33	10	23	57	37	19	1	31	29
1 丁目	—	—	1	4	—	4	4	3	1	—	4	3
2 丁目	—	—	—	2	—	2	4	3	—	1	4	4
3 丁目	—	—	1	10	4	6	33	20	13	—	10	10
4 丁目	—	—	—	17	6	11	16	11	5	—	13	12
桜 台	—	—	2	75	25	50	87	53	34	—	60	56
1 丁目	—	—	—	18	15	3	48	30	18	—	23	21
2 丁目	—	—	—	10	2	8	6	6	—	—	13	11
3 丁目	—	—	—	17	2	15	4	2	2	—	8	8
4 丁目	—	—	1	9	5	4	24	11	13	—	11	11
5 丁目	—	—	1	16	—	16	2	1	1	—	4	4
6 丁目	—	—	—	5	1	4	3	3	—	—	1	1
練 馬	—	—	3	46	31	15	143	66	77	—	48	44
1 丁目	—	—	1	22	19	3	87	43	44	—	29	26
2 丁目	—	—	—	1	—	1	18	6	12	—	4	4
3 丁目	—	—	2	9	5	4	8	4	4	—	6	6
4 丁目	—	—	—	14	7	7	30	13	17	—	9	8
向 山	—	—	2	9	2	7	7	4	3	—	9	7
1 丁目	—	—	—	1	1	—	4	1	3	—	3	2
2 丁目	—	—	1	5	1	4	1	1	—	—	1	1
3 丁目	—	—	1	1	—	1	1	1	—	—	3	2
4 丁目	—	—	—	2	—	2	1	1	—	—	2	2

、 従 業 者 規 模 別) ( つ づ き)

N 医療・福祉		O 教育、学習支援業			P 複合サービス事業			Q サービス業 (他に分類されないもの)				産業中分類・町
74 保健衛生	75 社会保険・ 社会福祉・ 介護事業	総数	76 学校教育	77 その他の 教育、学 習支援業	総数	78 郵便局	79 協同組合 (他に分類 されないもの)	総数	80 専門サービス業 (他に 分類されないもの)	81 学術・ 開発研究 機関	82 洗濯・ 美容・ 洗理美 浴業	
2	155	751	72	679	19	1	18	3,588	685	6	1,655	総数
—	—	12	2	10	—	—	—	77	11	—	30	旭
—	—	10	1	9	—	—	—	64	10	—	23	1丁目
—	—	2	1	1	—	—	—	13	1	—	7	2丁目
—	4	7	1	6	—	—	—	41	4	—	25	小竹町
—	3	4	—	4	—	—	—	29	2	—	18	1丁目
—	1	3	1	2	—	—	—	12	2	—	7	2丁目
—	—	3	—	3	—	—	—	70	9	—	38	栄町
—	3	6	2	4	—	—	—	27	8	—	6	羽
—	1	2	2	—	—	—	—	1	1	—	—	1丁目
—	2	3	—	3	—	—	—	14	7	—	3	2丁目
—	—	1	—	1	—	—	—	12	—	—	3	3丁目
—	—	9	3	6	—	—	—	54	21	—	17	豊玉
—	—	4	3	1	—	—	—	11	5	—	5	1丁目
—	—	5	—	5	—	—	—	43	16	—	12	2丁目
—	2	7	—	7	—	—	—	54	11	—	26	豊玉
—	2	1	—	1	—	—	—	12	2	—	6	1丁目
—	—	2	—	2	—	—	—	23	6	—	7	2丁目
—	—	3	—	3	—	—	—	18	3	—	12	3丁目
—	—	1	—	1	—	—	—	1	—	—	1	4丁目
—	1	1	1	—	1	—	1	25	4	—	4	豊玉
—	—	1	1	—	1	—	1	8	1	—	3	1丁目
—	—	—	—	—	—	—	—	12	1	—	—	2丁目
—	1	—	—	—	—	—	—	5	2	—	1	3丁目
—	15	42	1	41	1	—	1	192	49	2	51	豊玉
—	—	5	—	5	—	—	—	14	3	—	5	1丁目
—	—	5	—	5	—	—	—	8	1	—	5	2丁目
—	2	3	1	2	—	—	—	10	5	—	1	3丁目
—	4	3	—	3	1	—	1	18	1	—	9	4丁目
—	5	22	—	22	—	—	—	86	27	2	20	5丁目
—	4	4	—	4	—	—	—	56	12	—	11	6丁目
—	—	6	—	6	—	—	—	30	5	—	16	中
—	—	4	—	4	—	—	—	12	2	—	6	1丁目
—	—	—	—	—	—	—	—	3	1	—	2	2丁目
—	—	2	—	2	—	—	—	15	2	—	8	3丁目
—	1	1	—	1	—	—	—	21	7	—	5	中
—	—	—	—	—	—	—	—	7	1	—	2	1丁目
—	1	1	—	1	—	—	—	5	3	—	1	2丁目
—	—	—	—	—	—	—	—	9	3	—	2	3丁目
—	2	15	3	12	1	—	1	58	15	—	21	中
—	1	—	—	—	—	—	—	10	3	—	1	1丁目
—	—	2	—	2	—	—	—	11	—	—	3	2丁目
—	—	5	1	4	1	—	1	18	5	—	10	3丁目
—	1	8	2	6	—	—	—	19	7	—	7	4丁目
—	4	25	2	23	1	—	1	124	18	—	67	桜
—	2	6	—	6	—	—	—	43	5	—	25	1丁目
—	2	3	—	3	—	—	—	26	5	—	16	2丁目
—	—	3	—	3	1	—	1	14	2	—	6	3丁目
—	—	5	—	5	—	—	—	25	3	—	16	4丁目
—	—	5	1	4	—	—	—	10	2	—	3	5丁目
—	—	3	1	2	—	—	—	6	1	—	1	6丁目
—	4	20	—	20	—	—	—	146	24	—	63	練
—	3	16	—	16	—	—	—	61	6	—	33	1丁目
—	—	—	—	—	—	—	—	19	5	—	9	2丁目
—	—	1	—	1	—	—	—	28	7	—	10	3丁目
—	1	3	—	3	—	—	—	38	6	—	11	4丁目
—	2	9	1	8	—	—	—	23	8	—	7	向
—	1	1	—	1	—	—	—	4	1	—	2	1丁目
—	—	4	1	3	—	—	—	3	2	—	—	2丁目
—	1	—	—	—	—	—	—	3	1	—	1	3丁目
—	—	4	—	4	—	—	—	13	4	—	4	4丁目

25 町丁別事業所数（産業別）

産業中分類・町丁名	サービス業（他に分類されないもの）										
	83 その他の生活関連サービス業	84 娯楽業	85 廃棄物処理業	86 自動車整備業	87 機械等修理業	88 物品貸業	89 広告業	90 その他の事業サービス業	91 政治・経済・文化団体	92 宗教	93 その他のサービス業
総数	189	222	25	165	106	94	29	233	33	145	1
旭丘	4	18	—	1	4	3	—	4	—	2	—
1丁目	3	17	—	1	4	3	—	2	—	1	—
2丁目	1	1	—	—	—	—	—	2	—	1	—
小竹町	4	3	—	—	—	1	—	—	—	4	—
1丁目	3	2	—	—	—	1	—	—	—	3	—
2丁目	1	1	—	—	—	—	—	—	—	1	—
栄町	4	9	—	—	1	1	1	3	1	3	—
羽沢	1	3	—	3	—	2	1	2	—	1	—
1丁目	—	—	—	—	—	—	—	—	—	—	—
2丁目	1	1	—	—	—	—	—	1	—	1	—
3丁目	—	2	—	3	—	2	1	1	—	—	—
豊玉上	—	1	—	1	—	4	1	3	3	3	—
1丁目	—	—	—	—	—	—	—	—	—	1	—
2丁目	—	1	—	1	—	4	1	3	3	2	—
豊玉中	3	1	—	3	2	1	1	3	—	3	—
1丁目	1	—	—	—	—	—	—	1	—	2	—
2丁目	2	1	—	2	2	1	1	—	—	1	—
3丁目	—	—	—	1	—	—	—	2	—	—	—
4丁目	—	—	—	—	—	—	—	—	—	—	—
豊玉南	2	2	2	2	2	1	—	2	—	4	—
1丁目	—	—	—	—	2	—	—	—	—	2	—
2丁目	1	2	2	1	—	1	—	2	—	2	—
3丁目	1	—	—	1	—	—	—	—	—	—	—
豊玉北	14	16	—	4	4	5	3	26	12	6	—
1丁目	1	—	—	—	—	—	—	4	—	1	—
2丁目	1	—	—	1	—	—	—	—	—	—	—
3丁目	1	—	—	1	—	1	—	—	—	1	—
4丁目	1	—	—	1	2	—	—	2	—	2	—
5丁目	5	10	—	—	2	2	2	7	7	2	—
6丁目	5	6	—	1	—	2	1	13	5	—	—
中村	—	—	—	1	1	—	—	5	—	2	—
1丁目	—	—	—	—	—	—	—	2	—	2	—
2丁目	—	—	—	—	—	—	—	—	—	—	—
3丁目	—	—	—	1	1	—	—	3	—	—	—
中村南	—	2	—	1	1	1	—	3	—	1	—
1丁目	—	1	—	—	—	1	—	2	—	—	—
2丁目	—	—	—	—	—	—	—	—	—	1	—
3丁目	—	1	—	1	1	—	—	1	—	—	—
中村北	5	3	—	2	—	1	—	7	3	1	—
1丁目	1	—	—	1	—	—	—	2	2	—	—
2丁目	—	1	—	1	—	1	—	4	—	1	—
3丁目	1	1	—	—	—	—	—	1	—	—	—
4丁目	3	1	—	—	—	—	—	—	1	—	—
桜台	10	10	1	2	3	3	—	7	—	3	—
1丁目	3	7	—	—	1	1	—	1	—	—	—
2丁目	3	—	—	—	—	—	—	2	—	—	—
3丁目	1	—	1	1	—	—	—	3	—	—	—
4丁目	2	1	—	—	2	1	—	—	—	—	—
5丁目	1	1	—	1	—	—	—	1	—	1	—
6丁目	—	1	—	—	—	1	—	—	—	2	—
練馬	13	10	—	3	3	4	—	5	—	20	1
1丁目	8	7	—	—	—	1	—	—	—	5	1
2丁目	—	1	—	—	1	2	—	—	—	1	—
3丁目	3	1	—	1	2	1	—	3	—	—	—
4丁目	2	1	—	2	—	—	—	2	—	14	—
向山	—	2	—	3	2	—	—	1	—	—	—
1丁目	—	1	—	—	—	—	—	—	—	—	—
2丁目	—	—	—	—	1	—	—	—	—	—	—
3丁目	—	1	—	—	—	—	—	—	—	—	—
4丁目	—	—	—	3	1	—	—	1	—	—	—

、 従 業 者 規 模 別) ( つ づ き)

従 業 者 規 模 別						派遣・下請 従業者のみ	産 業 中 分 類 ・ 町 丁 名
1 ~ 4 人	5 ~ 9 人	10 ~ 19 人	20 ~ 29 人	30 ~ 49 人	50 人以上		
14,172	3,848	2,011	668	454	392	1	総 数
280	58	50	14	5	6	—	旭 丘
234	51	44	13	5	3	—	1 丁目
46	7	6	1	—	3	—	2 丁目
132	50	18	6	2	4	—	小 竹 町
97	31	12	3	—	3	—	1 丁目
35	19	6	3	2	1	—	2 丁目
301	69	33	2	3	2	—	栄 町
109	24	12	13	7	4	1	羽 沢
15	3	5	—	—	1	—	1 丁目
45	5	2	6	1	1	1	2 丁目
49	16	5	7	6	2	—	3 丁目
143	49	26	9	8	5	—	豊 玉 上
31	10	11	4	3	3	—	1 丁目
112	39	15	5	5	2	—	2 丁目
189	60	28	11	9	3	—	豊 玉 中
37	9	8	1	4	1	—	1 丁目
61	29	13	6	2	2	—	2 丁目
84	18	5	4	1	—	—	3 丁目
7	4	2	—	2	—	—	4 丁目
65	29	16	7	10	9	—	豊 玉 南
30	2	9	2	2	3	—	1 丁目
19	18	5	1	6	3	—	2 丁目
16	9	2	4	2	3	—	3 丁目
606	225	149	43	44	32	—	豊 玉 北
35	18	12	5	4	1	—	1 丁目
36	10	4	3	3	3	—	2 丁目
48	17	6	6	3	4	—	3 丁目
73	35	24	6	5	2	—	4 丁目
323	108	71	19	20	13	—	5 丁目
91	37	32	4	9	9	—	6 丁目
116	36	20	6	3	3	—	中 村
42	6	8	1	—	1	—	1 丁目
17	13	4	3	1	1	—	2 丁目
57	17	8	2	2	1	—	3 丁目
74	23	18	5	2	4	—	中 村 南
23	6	7	1	1	1	—	1 丁目
33	10	5	2	—	1	—	2 丁目
18	7	6	2	1	2	—	3 丁目
202	80	48	14	15	7	—	中 村 北
29	16	9	4	4	2	—	1 丁目
24	9	12	1	3	2	—	2 丁目
78	29	13	6	2	1	—	3 丁目
71	26	14	3	6	2	—	4 丁目
492	83	31	14	9	6	—	桜 台
168	29	12	4	5	1	—	1 丁目
83	11	1	2	1	2	—	2 丁目
67	11	6	4	—	1	—	3 丁目
101	20	4	3	2	1	—	4 丁目
45	7	3	—	—	1	—	5 丁目
28	5	5	1	1	—	—	6 丁目
457	122	54	15	12	7	—	練 馬
220	72	31	11	5	6	—	1 丁目
69	10	3	—	2	—	—	2 丁目
71	16	10	2	1	—	—	3 丁目
97	24	10	2	4	1	—	4 丁目
97	19	14	6	4	3	—	向 山
13	7	1	1	1	—	—	1 丁目
23	3	2	2	—	1	—	2 丁目
20	1	3	—	2	1	—	3 丁目
41	8	8	3	1	1	—	4 丁目









、 従 業 者 規 模 別) ( つ づ き)

G 電気・ガス・熱供給・水道				H 情 報 通 信 業						I 運 輸 業		産 業 中 分 類 ・ 名 町 丁 目
33 電気業	34 ガス業	35 熱供給業	36 水道業	総 数	37 通信業	38 放送業	39 情 報 サービ ス業	40 インター ネット 附随サー ビス業	41 映 像 ・ 音 声 ・ 文 字 情 報 制 作 業	総 数	42 鉄 道 業	
—	—	—	—	7	2	—	—	1	4	32	1	貫 井
—	—	—	—	1	—	—	—	1	—	5	—	1 丁目
—	—	—	—	—	—	—	—	—	—	5	—	2 丁目
—	—	—	—	2	2	—	—	—	—	7	1	3 丁目
—	—	—	—	2	—	—	—	—	2	8	—	4 丁目
—	—	—	—	2	—	—	—	—	2	7	—	5 丁目
—	1	—	—	—	—	—	—	—	—	10	—	錦
—	—	—	—	—	—	—	—	—	—	4	—	1 丁目
—	1	—	—	—	—	—	—	—	—	6	—	2 丁目
—	—	—	—	4	—	—	2	—	2	24	1	氷 川 台
—	—	—	—	—	—	—	—	—	—	—	—	1 丁目
—	—	—	—	1	—	—	—	—	1	8	—	2 丁目
—	—	—	—	3	—	—	2	—	1	11	1	3 丁目
—	—	—	—	—	—	—	—	—	—	5	—	4 丁目
—	—	—	—	2	—	—	2	—	—	21	—	平 和 台
—	—	—	—	1	—	—	1	—	—	7	—	1 丁目
—	—	—	—	—	—	—	—	—	—	3	—	2 丁目
—	—	—	—	1	—	—	1	—	—	5	—	3 丁目
—	—	—	—	—	—	—	—	—	—	6	—	4 丁目
—	—	—	—	—	—	—	—	—	—	31	1	早 宮
—	—	—	—	—	—	—	—	—	—	13	—	1 丁目
—	—	—	—	—	—	—	—	—	—	12	1	2 丁目
—	—	—	—	—	—	—	—	—	—	4	—	3 丁目
—	—	—	—	—	—	—	—	—	—	2	—	4 丁目
—	—	—	—	5	2	—	1	—	2	47	—	春 日 町
—	—	—	—	1	—	—	—	—	1	4	—	1 丁目
—	—	—	—	2	1	—	1	—	—	9	—	2 丁目
—	—	—	—	—	—	—	—	—	—	7	—	3 丁目
—	—	—	—	1	—	—	—	—	1	16	—	4 丁目
—	—	—	—	1	1	—	—	—	—	7	—	5 丁目
—	—	—	—	—	—	—	—	—	—	4	—	6 丁目
—	—	—	—	3	1	—	1	1	—	46	—	高 松
—	—	—	—	—	—	—	—	—	—	7	—	1 丁目
—	—	—	—	1	—	—	1	—	—	10	—	2 丁目
—	—	—	—	1	1	—	—	—	—	7	—	3 丁目
—	—	—	—	1	—	—	—	1	—	9	—	4 丁目
—	—	—	—	—	—	—	—	—	—	3	—	5 丁目
—	—	—	—	—	—	—	—	—	—	10	—	6 丁目
—	—	—	—	8	1	—	2	3	2	40	1	北 町
—	—	—	—	1	1	—	—	—	—	9	—	1 丁目
—	—	—	—	2	—	—	—	2	—	1	—	2 丁目
—	—	—	—	1	—	—	—	—	1	4	—	3 丁目
—	—	—	—	—	—	—	—	—	—	—	—	4 丁目
—	—	—	—	1	—	—	1	—	—	3	—	5 丁目
—	—	—	—	—	—	—	—	—	—	9	—	6 丁目
—	—	—	—	2	—	—	1	1	—	3	—	7 丁目
—	—	—	—	1	—	—	—	—	1	11	1	8 丁目
—	—	—	1	2	—	—	1	1	—	70	—	田 柄
—	—	—	—	—	—	—	—	—	—	15	—	1 丁目
—	—	—	1	—	—	—	—	—	—	18	—	2 丁目
—	—	—	—	2	—	—	1	1	—	19	—	3 丁目
—	—	—	—	—	—	—	—	—	—	12	—	4 丁目
—	—	—	—	—	—	—	—	—	—	6	—	5 丁目
—	—	1	—	3	2	—	—	—	1	106	—	光 が 丘
—	—	—	—	—	—	—	—	—	—	12	—	1 丁目
—	—	—	—	1	—	—	—	—	1	17	—	2 丁目
—	—	—	—	—	—	—	—	—	—	47	—	3 丁目
—	—	—	—	—	—	—	—	—	—	—	—	4 丁目
—	—	1	—	2	2	—	—	—	—	13	—	5 丁目
—	—	—	—	—	—	—	—	—	—	—	—	6 丁目
—	—	—	—	—	—	—	—	—	—	17	—	7 丁目











、 従 業 者 規 模 別) ( つ づ き)

従 業 者 規 模 別						派遣・下請 従業者のみ	産 業 中 分 類 ・ 町 丁 名
1 ~ 4 人	5 ~ 9 人	10 ~ 19 人	20 ~ 29 人	30 ~ 49 人	50 人 以上		
478	128	52	17	12	16	—	貫 井 1 丁目 2 丁目 3 丁目 4 丁目 5 丁目
119	33	10	4	—	3	—	
89	29	10	3	1	2	—	
131	24	15	4	4	4	—	
98	22	8	3	5	5	—	
41	20	9	3	2	2	—	5 丁目
132	25	9	2	3	6	—	錦 1 丁目 2 丁目
77	16	2	1	—	1	—	
55	9	7	1	3	5	—	2 丁目
273	90	45	19	9	7	—	氷 川 台 1 丁目 2 丁目 3 丁目 4 丁目
7	1	—	—	—	—	—	
32	12	6	3	1	2	—	
106	46	25	14	7	4	—	
128	31	14	2	1	1	—	4 丁目
226	70	39	16	9	7	—	平 和 台 1 丁目 2 丁目 3 丁目 4 丁目
58	14	7	2	2	2	—	
75	17	6	2	—	1	—	
42	19	13	5	3	1	—	
51	20	13	7	4	3	—	4 丁目
291	68	50	19	12	6	—	早 宮 1 丁目 2 丁目 3 丁目 4 丁目
97	21	12	2	2	2	—	
103	24	25	14	7	1	—	
46	15	5	2	1	2	—	
45	8	8	1	2	1	—	4 丁目
519	116	71	12	11	8	—	春 日 町 1 丁目 2 丁目 3 丁目 4 丁目 5 丁目 6 丁目
53	11	7	1	—	1	—	
89	20	11	3	5	2	—	
77	27	14	1	2	—	—	
113	16	14	1	3	3	—	
87	14	5	2	—	1	—	
100	28	20	4	1	1	—	6 丁目
336	110	72	38	24	21	—	高 松 1 丁目 2 丁目 3 丁目 4 丁目 5 丁目 6 丁目
57	12	8	—	1	—	—	
53	12	10	4	3	2	—	
36	15	6	5	5	1	—	
81	21	23	6	4	2	—	
39	28	10	12	7	12	—	
70	22	15	11	4	4	—	6 丁目
719	185	79	34	16	13	—	北 町 1 丁目 2 丁目 3 丁目 4 丁目 5 丁目 6 丁目 7 丁目 8 丁目
170	42	14	6	—	4	—	
230	47	17	9	4	3	—	
57	22	19	5	3	2	—	
12	2	1	—	—	—	—	
40	10	5	2	3	—	—	
56	17	11	4	4	2	—	
44	19	7	5	1	2	—	
110	26	5	3	1	—	—	8 丁目
620	169	67	30	13	10	—	田 柄 1 丁目 2 丁目 3 丁目 4 丁目 5 丁目
137	24	8	6	—	2	—	
194	48	24	7	5	1	—	
117	27	12	7	3	3	—	
99	29	7	4	2	2	—	
73	41	16	6	3	2	—	5 丁目
146	68	48	10	7	5	—	光 が 丘 1 丁目 2 丁目 3 丁目 4 丁目 5 丁目 6 丁目 7 丁目
12	—	—	—	—	—	—	
23	5	7	2	1	1	—	
54	11	8	—	1	—	—	
1	1	2	—	—	—	—	
37	48	31	8	5	4	—	
1	—	—	—	—	—	—	
18	3	—	—	—	—	—	7 丁目



## 25 町丁別事業所数(産業別)

産業中分類・町丁名	総数	A 農業	B 林業	C 漁業	D 鉱業	E 建設業				F 製造業	
		01 農業	02 林業	03~04 漁業	05 鉱業	総数	06 総合 工事業	07 職別 工事業 (設備工事業を除く)	08 設備 工事業	総数	09 食料品 製造業
旭町	375	—	—	—	—	64	29	16	19	37	4
1丁目	171	—	—	—	—	31	12	10	9	19	4
2丁目	63	—	—	—	—	13	3	4	6	8	—
3丁目	141	—	—	—	—	20	14	2	4	10	—
土支田	534	2	—	—	—	145	37	65	43	51	2
1丁目	143	—	—	—	—	32	5	10	17	14	—
2丁目	101	1	—	—	—	31	7	17	7	10	1
3丁目	129	—	—	—	—	35	9	19	7	12	—
4丁目	161	1	—	—	—	47	16	19	12	15	1
富士見台	428	—	—	—	—	61	24	22	15	17	3
1丁目	37	—	—	—	—	8	3	4	1	2	—
2丁目	245	—	—	—	—	21	9	8	4	5	1
3丁目	62	—	—	—	—	8	4	1	3	2	—
4丁目	84	—	—	—	—	24	8	9	7	8	2
南田中	231	2	—	—	—	52	16	15	21	10	2
1丁目	68	—	—	—	—	16	4	7	5	4	—
2丁目	30	—	—	—	—	6	2	2	2	—	—
3丁目	48	—	—	—	—	12	4	3	5	3	2
4丁目	41	1	—	—	—	9	2	2	5	1	—
5丁目	44	1	—	—	—	9	4	1	4	2	—
高野台	362	—	—	—	—	47	15	12	20	16	2
1丁目	89	—	—	—	—	10	2	4	4	1	1
2丁目	154	—	—	—	—	23	7	4	12	8	1
3丁目	48	—	—	—	—	3	1	1	1	2	—
4丁目	42	—	—	—	—	6	3	1	2	3	—
5丁目	29	—	—	—	—	5	2	2	1	2	—
谷原	377	—	—	—	—	77	15	33	29	29	1
1丁目	57	—	—	—	—	9	1	3	5	4	—
2丁目	66	—	—	—	—	17	1	8	8	3	1
3丁目	47	—	—	—	—	10	2	4	4	6	—
4丁目	61	—	—	—	—	13	2	7	4	7	—
5丁目	91	—	—	—	—	12	3	5	4	4	—
6丁目	55	—	—	—	—	16	6	6	4	5	—
三原台	196	1	—	—	—	32	8	11	13	13	1
1丁目	84	—	—	—	—	10	3	2	5	5	1
2丁目	57	—	—	—	—	13	2	5	6	2	—
3丁目	55	1	—	—	—	9	3	4	2	6	—
石神井町	1,026	—	—	—	—	61	27	15	19	24	4
1丁目	62	—	—	—	—	6	2	1	3	3	1
2丁目	196	—	—	—	—	8	2	2	4	3	—
3丁目	374	—	—	—	—	8	6	1	1	3	1
4丁目	81	—	—	—	—	6	2	1	3	3	2
5丁目	41	—	—	—	—	4	3	—	1	3	—
6丁目	65	—	—	—	—	5	3	1	1	2	—
7丁目	121	—	—	—	—	11	5	5	1	5	—
8丁目	86	—	—	—	—	13	4	4	5	2	—
石神井台	585	—	—	—	—	77	27	29	21	25	1
1丁目	36	—	—	—	—	2	1	—	1	1	—
2丁目	94	—	—	—	—	17	4	9	4	6	—
3丁目	89	—	—	—	—	7	3	2	2	3	—
4丁目	49	—	—	—	—	6	—	2	4	3	—
5丁目	87	—	—	—	—	14	6	4	4	4	—
6丁目	63	—	—	—	—	9	4	2	3	1	1
7丁目	96	—	—	—	—	10	4	5	1	3	—
8丁目	71	—	—	—	—	12	5	5	2	4	—
上石神井	721	—	—	—	—	51	20	16	15	16	1
1丁目	332	—	—	—	—	21	8	7	6	6	—
2丁目	120	—	—	—	—	8	4	2	2	1	—
3丁目	108	—	—	—	—	15	5	4	6	3	1
4丁目	161	—	—	—	—	7	3	3	1	6	—
上石神井南町	21	—	—	—	—	5	3	1	1	2	—





、 従 業 者 規 模 別) ( つ づ き)

G 電気・ガス・熱供給・水道				H 情 報 通 信 業						I 運 輸 業		産 業 中 分 類 ・ 名 町 丁
33 電気業	34 ガス業	35 熱供給業	36 水道業	総 数	37 通信業	38 放送業	39 情 報 サー ビス 業	40 イン ター ネッ ト 附 随 サ ー ビ ス 業	41 映 像 ・ 音 声 ・ 文 字 情 報 制 作 業	総 数	42 鉄 道 業	
—	—	—	—	4	—	—	2	—	2	34	—	旭 町
—	—	—	—	1	—	—	—	—	1	25	—	1 丁目
—	—	—	—	2	—	—	1	—	1	3	—	2 丁目
—	—	—	—	1	—	—	1	—	—	6	—	3 丁目
—	—	—	—	1	—	—	1	—	—	96	—	土 支 田
—	—	—	—	1	—	—	1	—	—	27	—	1 丁目
—	—	—	—	—	—	—	—	—	—	11	—	2 丁目
—	—	—	—	—	—	—	—	—	—	25	—	3 丁目
—	—	—	—	—	—	—	—	—	—	33	—	4 丁目
—	—	—	—	2	—	—	1	—	1	14	—	富 士 見 台
—	—	—	—	—	—	—	—	—	—	4	—	1 丁目
—	—	—	—	2	—	—	1	—	1	2	—	2 丁目
—	—	—	—	—	—	—	—	—	—	3	—	3 丁目
—	—	—	—	—	—	—	—	—	—	5	—	4 丁目
—	—	—	—	—	—	—	—	—	—	21	—	南 田 中
—	—	—	—	—	—	—	—	—	—	6	—	1 丁目
—	—	—	—	—	—	—	—	—	—	4	—	2 丁目
—	—	—	—	—	—	—	—	—	—	2	—	3 丁目
—	—	—	—	—	—	—	—	—	—	5	—	4 丁目
—	—	—	—	—	—	—	—	—	—	4	—	5 丁目
—	—	—	—	4	—	1	—	—	3	31	1	高 野 台
—	—	—	—	—	—	—	—	—	—	6	1	1 丁目
—	—	—	—	1	—	—	—	—	1	15	—	2 丁目
—	—	—	—	—	—	—	—	—	—	6	—	3 丁目
—	—	—	—	2	—	—	—	—	2	3	—	4 丁目
—	—	—	—	1	—	1	—	—	—	1	—	5 丁目
—	1	—	—	2	—	—	1	—	1	44	—	谷 原
—	1	—	—	1	—	—	—	—	1	6	—	1 丁目
—	—	—	—	—	—	—	—	—	—	5	—	2 丁目
—	—	—	—	—	—	—	—	—	—	4	—	3 丁目
—	—	—	—	—	—	—	—	—	—	15	—	4 丁目
—	—	—	—	1	—	—	1	—	—	8	—	5 丁目
—	—	—	—	—	—	—	—	—	—	6	—	6 丁目
—	—	—	—	3	—	—	1	—	2	14	—	三 原 台
—	—	—	—	2	—	—	1	—	1	5	—	1 丁目
—	—	—	—	—	—	—	—	—	—	7	—	2 丁目
—	—	—	—	1	—	—	—	—	1	2	—	3 丁目
—	—	—	—	10	2	—	4	—	4	34	1	石 神 井 町
—	—	—	—	1	—	—	1	—	—	8	—	1 丁目
—	—	—	—	2	1	—	1	—	—	7	—	2 丁目
—	—	—	—	5	1	—	1	—	3	2	1	3 丁目
—	—	—	—	1	—	—	—	—	1	3	—	4 丁目
—	—	—	—	—	—	—	—	—	—	4	—	5 丁目
—	—	—	—	—	—	—	—	—	—	1	—	6 丁目
—	—	—	—	1	—	—	1	—	—	5	—	7 丁目
—	—	—	—	—	—	—	—	—	—	4	—	8 丁目
—	—	—	—	4	—	—	—	—	4	65	—	石 神 井 台
—	—	—	—	2	—	—	—	—	2	5	—	1 丁目
—	—	—	—	1	—	—	—	—	1	6	—	2 丁目
—	—	—	—	—	—	—	—	—	—	8	—	3 丁目
—	—	—	—	—	—	—	—	—	—	6	—	4 丁目
—	—	—	—	—	—	—	—	—	—	14	—	5 丁目
—	—	—	—	—	—	—	—	—	—	10	—	6 丁目
—	—	—	—	—	—	—	—	—	—	7	—	7 丁目
—	—	—	—	1	—	—	—	—	1	9	—	8 丁目
—	—	—	—	17	4	—	7	—	6	28	5	上 石 神 井
—	—	—	—	12	3	—	6	—	3	14	4	1 丁目
—	—	—	—	1	—	—	—	—	1	4	1	2 丁目
—	—	—	—	1	—	—	1	—	—	5	—	3 丁目
—	—	—	—	3	1	—	—	—	2	5	—	4 丁目
—	—	—	—	—	—	—	—	—	—	3	—	上 石 神 井 南 町

## 25 町丁別事業所数(産業別)

産業中分類・町丁名	I 運輸業						J 卸売・小売業					
	43 道路旅客 運送業	44 道路貨物 運送業	45 水運業	46 航空 運輸業	47 倉庫業	48 運輸に 附帯する サービス 業	総数	49 各種商品 卸売業	50 繊維・ 衣服等 卸売業	51 飲食品 卸売業	52 建築材料、 鉱物・金属 材料等卸 売業	53 機械器具 卸売業
旭町	31	3	—	—	—	—	78	—	1	3	10	5
1丁目	23	2	—	—	—	—	46	—	1	3	7	3
2丁目	3	—	—	—	—	—	13	—	—	—	3	2
3丁目	5	1	—	—	—	—	19	—	—	—	—	—
土支田	81	15	—	—	—	—	100	—	—	11	11	7
1丁目	21	6	—	—	—	—	29	—	—	3	3	3
2丁目	9	2	—	—	—	—	21	—	—	1	2	2
3丁目	22	3	—	—	—	—	24	—	—	3	2	1
4丁目	29	4	—	—	—	—	26	—	—	4	4	1
富士見台	14	—	—	—	—	—	126	—	6	6	2	3
1丁目	4	—	—	—	—	—	9	—	—	1	—	1
2丁目	2	—	—	—	—	—	80	—	3	2	—	—
3丁目	3	—	—	—	—	—	14	—	—	1	—	1
4丁目	5	—	—	—	—	—	23	—	3	2	2	1
南田中	17	3	—	—	—	1	53	—	1	3	6	5
1丁目	4	1	—	—	—	1	13	—	—	—	3	2
2丁目	2	2	—	—	—	—	11	—	—	1	2	—
3丁目	2	—	—	—	—	—	13	—	—	1	1	2
4丁目	5	—	—	—	—	—	10	—	1	1	—	1
5丁目	4	—	—	—	—	—	6	—	—	—	—	—
高野台	18	12	—	—	—	—	126	1	—	53	6	9
1丁目	5	—	—	—	—	—	22	—	—	3	—	—
2丁目	7	8	—	—	—	—	72	1	—	48	5	6
3丁目	3	3	—	—	—	—	11	—	—	—	—	1
4丁目	2	1	—	—	—	—	16	—	—	2	1	2
5丁目	1	—	—	—	—	—	5	—	—	—	—	—
谷原	28	12	—	—	—	4	116	—	—	9	17	9
1丁目	6	—	—	—	—	—	22	—	—	1	2	1
2丁目	4	1	—	—	—	—	21	—	—	1	3	2
3丁目	3	1	—	—	—	—	13	—	—	1	2	1
4丁目	5	6	—	—	—	4	15	—	—	3	4	2
5丁目	5	3	—	—	—	—	34	—	—	2	2	2
6丁目	5	1	—	—	—	—	11	—	—	1	4	1
三原台	14	—	—	—	—	—	51	—	2	4	4	6
1丁目	5	—	—	—	—	—	22	—	1	2	2	1
2丁目	7	—	—	—	—	—	15	—	—	—	—	5
3丁目	2	—	—	—	—	—	14	—	1	2	2	—
石神井町	25	5	—	—	—	3	283	—	1	8	10	9
1丁目	8	—	—	—	—	—	11	—	1	—	—	1
2丁目	3	1	—	—	—	3	59	—	—	1	4	3
3丁目	—	1	—	—	—	—	116	—	—	3	1	1
4丁目	1	2	—	—	—	—	24	—	—	1	—	1
5丁目	4	—	—	—	—	—	13	—	—	—	2	—
6丁目	1	—	—	—	—	—	14	—	—	—	—	1
7丁目	5	—	—	—	—	—	22	—	—	—	1	1
8丁目	3	1	—	—	—	—	24	—	—	3	2	1
石神井台	62	2	—	—	—	1	155	—	1	7	10	8
1丁目	4	—	—	—	—	1	10	—	1	4	—	1
2丁目	6	—	—	—	—	—	20	—	—	3	3	—
3丁目	8	—	—	—	—	—	23	—	—	—	1	—
4丁目	6	—	—	—	—	—	14	—	—	—	2	—
5丁目	14	—	—	—	—	—	26	—	—	—	1	2
6丁目	10	—	—	—	—	—	21	—	—	—	2	3
7丁目	6	1	—	—	—	—	29	—	—	—	1	—
8丁目	8	1	—	—	—	—	12	—	—	—	—	2
上石神井	19	4	—	—	—	—	191	—	3	6	3	3
1丁目	10	—	—	—	—	—	95	—	—	4	1	2
2丁目	2	1	—	—	—	—	39	—	1	2	—	1
3丁目	3	2	—	—	—	—	30	—	—	—	2	—
4丁目	4	1	—	—	—	—	27	—	2	—	—	—
上石神井南町	3	—	—	—	—	—	3	—	1	—	—	—

## 、 従業者規模別) (つづき)

J 卸売・小売業							K 金融・保険業					産業中分類・町丁目名
54 その他の卸売業	55 各種商品小売業	56 織物・衣服・身の回り品小売業	57 飲食料品小売業	58 自動車・自転車小売業	59 家具・じゅう器・機械器具小売業	60 その他の小売業	総数	61 銀行業	62 協同組織金融業	63 郵便貯金取扱機関、政府関係金融機関	64 貸金業、投資業等非預金信用機関	
5	—	5	26	4	4	15	7	—	—	—	1	旭町 1丁目 2丁目 3丁目
2	—	3	14	3	3	7	3	—	—	—	—	
2	—	—	4	—	—	2	1	—	—	—	—	
1	—	2	8	1	1	6	3	—	—	—	1	土支田 1丁目 2丁目 3丁目 4丁目
6	—	5	28	8	7	17	3	—	1	—	1	
3	—	2	5	5	2	3	—	—	—	—	—	
1	—	—	8	2	2	3	1	—	—	—	1	
1	—	1	10	1	1	4	—	—	—	—	—	富士見台 1丁目 2丁目 3丁目 4丁目
1	—	2	5	—	2	7	2	—	1	—	—	
—	—	—	5	1	—	1	1	—	—	—	—	
1	—	15	35	1	4	19	3	—	2	—	1	
3	—	—	5	1	1	2	—	—	—	—	—	南田中 1丁目 2丁目 3丁目 4丁目 5丁目
4	—	1	5	1	2	2	—	—	—	—	—	
4	—	4	7	5	5	13	—	—	—	—	—	
1	—	—	1	3	1	2	—	—	—	—	—	
—	—	2	—	—	—	6	—	—	—	—	—	
1	—	2	2	—	3	1	—	—	—	—	—	高野台 1丁目 2丁目 3丁目 4丁目 5丁目
2	—	—	1	1	1	2	—	—	—	—	—	
—	—	—	3	1	—	2	—	—	—	—	—	
6	—	3	27	6	4	11	1	—	—	—	—	
—	—	—	12	1	—	6	—	—	—	—	—	
4	—	—	6	—	2	—	—	—	—	—	—	谷原 1丁目 2丁目 3丁目 4丁目 5丁目 6丁目
—	—	3	4	—	1	2	—	—	—	—	—	
2	—	—	3	4	—	2	—	—	—	—	—	
—	—	—	2	1	1	1	1	—	—	—	—	
14	—	5	21	22	7	12	2	1	1	—	—	
2	—	1	1	11	1	2	—	—	—	—	—	
1	—	1	5	4	2	2	1	—	1	—	—	三原台 1丁目 2丁目 3丁目
2	—	1	3	3	—	—	1	1	—	—	—	
2	—	—	3	—	—	—	1	—	—	—	—	
7	—	2	7	4	2	6	—	—	—	—	—	
—	—	—	2	—	2	1	—	—	—	—	—	
2	—	1	18	2	5	7	4	—	—	—	—	
—	—	—	11	—	2	3	1	—	—	—	—	石神井町 1丁目 2丁目 3丁目
2	—	—	4	2	—	2	1	—	—	—	—	
—	—	1	3	—	3	2	2	—	—	—	—	
9	1	45	90	5	21	84	17	6	2	—	4	
1	—	1	4	—	1	2	—	—	—	—	—	
1	1	6	20	1	4	18	3	1	1	—	1	
1	—	30	36	—	9	35	9	5	1	—	—	
1	—	2	11	2	1	5	1	—	—	—	1	
—	—	1	3	—	2	5	—	—	—	—	—	
—	—	3	4	1	—	5	1	—	—	—	1	
3	—	2	6	—	3	6	3	—	—	—	1	
2	—	—	6	1	1	8	—	—	—	—	—	石神井台 1丁目 2丁目 3丁目 4丁目 5丁目 6丁目 7丁目 8丁目
10	—	6	57	6	11	39	1	—	1	—	—	
—	—	1	2	—	—	1	—	—	—	—	—	
3	—	1	7	—	2	1	—	—	—	—	—	
—	—	1	12	1	1	7	—	—	—	—	—	
2	—	—	5	—	1	4	1	—	1	—	—	
3	—	—	12	1	—	7	—	—	—	—	—	
—	—	1	4	1	4	6	—	—	—	—	—	
2	—	2	9	2	3	10	—	—	—	—	—	
—	—	—	6	1	—	3	—	—	—	—	—	上石神井 1丁目 2丁目 3丁目 4丁目
6	—	24	73	8	11	54	6	3	1	—	1	
4	—	13	38	1	5	27	4	2	—	—	1	
—	—	5	13	2	1	14	1	1	—	—	—	
2	—	3	11	4	4	4	—	—	—	—	—	上石神井南町 3丁目 4丁目
—	—	3	11	1	1	9	1	—	1	—	—	
—	—	1	—	—	—	1	—	—	—	—	—	

## 25 町丁別事業所数(産業別)

産業中分類・町丁名	K 金融・保険業			L 不動産業			M 飲食店、宿泊業			N 医療・福祉		
	65 証券業、 商品先物 取引業	66 補助的金融業、 融業、金 融附帯業	67 保険業(保 険媒介代理 業、保険 サービス業 を含む)	総数	68 不動産 取引業	69 不動産・ 賃貸業・ 管理業	総数	70 一般 飲食店	71 遊興 飲食店	72 宿泊業	総数	73 医療業
旭町	—	—	6	16	4	12	54	17	36	1	17	14
1丁目	—	—	3	5	1	4	10	8	2	—	6	5
2丁目	—	—	1	5	1	4	4	—	3	1	3	2
3丁目	—	—	2	6	2	4	40	9	31	—	8	7
土支田	—	—	1	24	6	18	22	10	12	—	14	13
1丁目	—	—	—	8	1	7	9	3	6	—	3	3
2丁目	—	—	—	4	1	3	3	3	—	—	4	4
3丁目	—	—	—	7	2	5	7	2	5	—	4	3
4丁目	—	—	1	5	2	3	3	2	1	—	3	3
富士見台	—	—	1	38	7	31	44	27	17	—	27	25
1丁目	—	—	1	3	—	3	2	1	1	—	2	2
2丁目	—	—	—	27	5	22	35	22	13	—	14	13
3丁目	—	—	—	6	2	4	2	1	1	—	8	7
4丁目	—	—	—	2	—	2	5	3	2	—	3	3
南田中	—	—	—	13	3	10	12	7	4	1	8	7
1丁目	—	—	—	5	1	4	5	3	2	—	1	1
2丁目	—	—	—	—	—	—	1	—	—	1	1	1
3丁目	—	—	—	2	1	1	2	2	—	—	2	2
4丁目	—	—	—	1	—	1	3	2	1	—	—	—
5丁目	—	—	—	5	1	4	1	—	1	—	4	3
高野台	—	—	1	22	4	18	37	28	5	4	19	18
1丁目	—	—	—	7	—	7	11	8	3	—	13	12
2丁目	—	—	—	4	1	3	15	14	1	—	1	1
3丁目	—	—	—	4	1	3	6	3	1	2	2	2
4丁目	—	—	—	2	—	2	3	3	—	—	2	2
5丁目	—	—	1	5	2	3	2	—	—	2	1	1
谷原	—	—	—	6	1	5	18	15	3	—	17	17
1丁目	—	—	—	—	—	—	3	3	—	—	—	—
2丁目	—	—	—	2	—	2	4	3	1	—	6	6
3丁目	—	—	—	—	—	—	—	—	—	—	2	2
4丁目	—	—	—	2	—	2	2	1	1	—	—	—
5丁目	—	—	—	1	1	—	9	8	1	—	6	6
6丁目	—	—	—	1	—	1	—	—	—	—	3	3
三原台	—	—	4	22	2	20	9	5	4	—	6	6
1丁目	—	—	1	9	1	8	4	2	2	—	4	4
2丁目	—	—	1	7	1	6	3	2	1	—	—	—
3丁目	—	—	2	6	—	6	2	1	1	—	2	2
石神井町	2	—	3	100	41	59	163	89	71	3	94	87
1丁目	—	—	—	8	3	5	6	3	3	—	6	6
2丁目	—	—	—	27	9	18	22	11	11	—	23	20
3丁目	2	—	1	29	18	11	88	50	36	2	31	30
4丁目	—	—	—	6	2	4	6	4	2	—	7	7
5丁目	—	—	—	2	2	—	3	2	1	—	3	3
6丁目	—	—	—	5	1	4	10	6	4	—	7	6
7丁目	—	—	2	12	6	6	24	9	14	1	11	9
8丁目	—	—	—	11	—	11	4	4	—	—	6	6
石神井台	—	—	—	57	6	51	60	41	13	6	33	29
1丁目	—	—	—	3	1	2	2	2	—	—	1	1
2丁目	—	—	—	4	1	3	14	12	2	—	7	6
3丁目	—	—	—	13	—	13	11	5	4	2	7	5
4丁目	—	—	—	4	—	4	7	5	—	2	3	3
5丁目	—	—	—	4	—	4	8	6	2	—	5	4
6丁目	—	—	—	3	1	2	2	2	—	—	3	3
7丁目	—	—	—	11	1	10	11	7	3	1	5	5
8丁目	—	—	—	15	2	13	5	2	2	1	2	2
上石神井	—	—	1	62	24	38	122	68	53	1	60	55
1丁目	—	—	1	22	12	10	75	36	38	1	19	16
2丁目	—	—	—	11	7	4	13	12	1	—	13	12
3丁目	—	—	—	2	—	2	11	1	1	—	12	12
4丁目	—	—	—	27	5	22	23	10	13	—	16	15
上石神井南町	—	—	—	2	1	1	—	—	—	—	1	1

、 従 業 者 規 模 別) ( つ づ き)

N 医療・福祉		O 教育、学習支援業			P 複合サービス事業			Q サービス業 (他に分類されないもの)				産業中分類・町丁名	
74 保健衛生	75 社会保険・社会福祉・介護事業	総数	76 学校教育	77 その他の教育、学習支援業	総数	78 郵便局	79 協同組合 (他に分類されないもの)	総数	80 専門サービス業 (他に分類されないもの)	81 学術・開発研究機関	82 洗濯・美容・洗理美浴業		
—	3	17	2	15	—	—	—	47	10	1	24	旭 町	
—	1	9	—	9	—	—	—	16	2	1	9		1 丁目
—	1	3	—	3	—	—	—	8	2	—	4		2 丁目
—	1	5	2	3	—	—	—	23	6	—	11	3 丁目	
—	1	9	1	8	—	—	—	67	7	—	29	土 支 田	
—	—	—	—	—	—	—	—	20	—	—	9		1 丁目
—	—	1	—	1	—	—	—	14	1	—	6		2 丁目
—	1	4	1	3	—	—	—	11	1	—	6		3 丁目
—	—	4	—	4	—	—	—	22	5	—	8	4 丁目	
—	2	19	1	18	—	—	—	76	12	—	43	富 士 見 台	
—	—	—	—	—	—	—	—	6	—	—	3		1 丁目
—	1	14	—	14	—	—	—	42	7	—	28		2 丁目
—	1	2	—	2	—	—	—	17	5	—	8		3 丁目
—	—	3	1	2	—	—	—	11	—	—	4	4 丁目	
—	1	16	2	14	1	—	1	43	13	—	14	南 田 中	
—	—	3	—	3	—	—	—	15	5	—	4		1 丁目
—	—	4	2	2	—	—	—	3	1	—	—		2 丁目
—	—	2	—	2	1	—	1	9	2	—	4		3 丁目
—	—	3	—	3	—	—	—	8	2	—	2		4 丁目
—	1	4	—	4	—	—	—	8	3	—	4	5 丁目	
—	1	11	—	11	—	—	—	48	7	—	22	高 野 台	
—	1	3	—	3	—	—	—	16	2	—	10		1 丁目
—	—	1	—	1	—	—	—	14	1	—	4		2 丁目
—	—	4	—	4	—	—	—	10	1	—	7		3 丁目
—	—	1	—	1	—	—	—	4	1	—	1		4 丁目
—	—	2	—	2	—	—	—	4	2	—	—	5 丁目	
—	—	10	—	10	—	—	—	55	11	—	22	谷 原	
—	—	3	—	3	—	—	—	8	2	—	1		1 丁目
—	—	—	—	—	—	—	—	7	1	—	3		2 丁目
—	—	1	—	1	—	—	—	10	5	—	3		3 丁目
—	—	1	—	1	—	—	—	6	—	—	3		4 丁目
—	—	1	—	1	—	—	—	15	1	—	8		5 丁目
—	—	4	—	4	—	—	—	9	2	—	4	6 丁目	
—	—	10	1	9	—	—	—	31	9	—	15	三 原 台	
—	—	7	1	6	—	—	—	15	7	—	6		1 丁目
—	—	1	—	1	—	—	—	8	2	—	3		2 丁目
—	—	2	—	2	—	—	—	8	—	—	6	3 丁目	
—	7	43	5	38	1	—	1	196	35	—	96	石 神 井 町	
—	—	4	—	4	—	—	—	9	3	—	3		1 丁目
—	3	8	—	8	—	—	—	34	5	—	19		2 丁目
—	1	15	3	12	—	—	—	68	11	—	32		3 丁目
—	—	4	—	4	—	—	—	20	3	—	10		4 丁目
—	—	—	—	—	1	—	1	8	4	—	1		5 丁目
—	1	5	1	4	—	—	—	15	2	—	9		6 丁目
—	2	5	—	5	—	—	—	22	5	—	12		7 丁目
—	—	2	1	1	—	—	—	20	2	—	10	8 丁目	
—	4	22	3	19	—	—	—	86	19	—	46	石 神 井 台	
—	—	5	—	5	—	—	—	5	1	—	1		1 丁目
—	1	2	—	2	—	—	—	17	6	—	9		2 丁目
—	2	3	1	2	—	—	—	14	4	—	7		3 丁目
—	—	1	1	—	—	—	—	4	1	—	1		4 丁目
—	1	3	—	3	—	—	—	9	2	—	5		5 丁目
—	—	3	—	3	—	—	—	11	1	—	8		6 丁目
—	—	2	—	2	—	—	—	18	3	—	9		7 丁目
—	—	3	1	2	—	—	—	8	1	—	6	8 丁目	
—	5	38	2	36	—	—	—	130	23	1	65	上 石 神 井 町	
—	3	16	—	16	—	—	—	48	8	—	27		1 丁目
—	1	6	—	6	—	—	—	23	3	—	14		2 丁目
—	—	5	1	4	—	—	—	24	7	—	8		3 丁目
—	1	11	1	10	—	—	—	35	5	1	16	4 丁目	
—	—	3	—	3	—	—	—	2	—	—	—	上石神井南町	





、 従 業 者 規 模 別) ( つ づ き)

従 業 者 規 模 別						派遣・下請 従業者のみ	産 業 中 分 類 ・ 町 丁 名
1 ~ 4 人	5 ~ 9 人	10 ~ 19 人	20 ~ 29 人	30 ~ 49 人	50 人 以上		
266	69	19	9	4	8	—	旭 町
117	33	9	7	—	5	—	1 丁目
44	14	2	1	1	1	—	2 丁目
105	22	8	1	3	2	—	3 丁目
380	72	54	14	10	4	—	土 支 田
90	23	21	5	2	2	—	1 丁目
76	10	8	2	4	1	—	2 丁目
95	19	8	4	2	1	—	3 丁目
119	20	17	3	2	—	—	4 丁目
316	70	25	7	7	3	—	富 士 見 台
27	6	3	—	1	—	—	1 丁目
185	36	19	1	3	1	—	2 丁目
48	10	1	3	—	—	—	3 丁目
56	18	2	3	3	2	—	4 丁目
152	35	24	9	7	4	—	南 田 中
49	10	6	—	2	1	—	1 丁目
18	4	4	1	2	1	—	2 丁目
27	7	10	1	2	1	—	3 丁目
28	7	3	2	1	—	—	4 丁目
30	7	1	5	—	1	—	5 丁目
178	78	41	24	22	19	—	高 野 台
34	28	10	6	6	5	—	1 丁目
69	29	19	15	10	12	—	2 丁目
33	10	4	—	—	1	—	3 丁目
22	6	6	2	6	—	—	4 丁目
20	5	2	1	—	1	—	5 丁目
224	59	47	26	9	12	—	谷 原
31	8	9	5	3	1	—	1 丁目
37	12	8	6	—	3	—	2 丁目
34	5	3	4	—	1	—	3 丁目
29	6	14	7	3	2	—	4 丁目
53	18	10	2	3	5	—	5 丁目
40	10	3	2	—	—	—	6 丁目
138	33	15	4	—	6	—	三 原 台
57	13	10	2	—	2	—	1 丁目
41	10	2	1	—	3	—	2 丁目
40	10	3	1	—	1	—	3 丁目
640	216	107	33	18	12	—	石 神 井 町
43	9	7	2	1	—	—	1 丁目
119	44	18	7	3	5	—	2 丁目
209	93	47	12	9	4	—	3 丁目
46	17	11	3	2	2	—	4 丁目
29	8	2	1	—	1	—	5 丁目
52	5	5	3	—	—	—	6 丁目
78	26	9	5	3	—	—	7 丁目
64	14	8	—	—	—	—	8 丁目
436	78	42	15	7	7	—	石 神 井 台
28	2	3	3	—	—	—	1 丁目
75	9	7	1	1	1	—	2 丁目
70	14	3	1	—	1	—	3 丁目
31	8	7	—	1	2	—	4 丁目
66	11	7	2	—	1	—	5 丁目
48	10	3	—	1	1	—	6 丁目
64	17	7	4	3	1	—	7 丁目
54	7	5	4	1	—	—	8 丁目
454	144	79	16	13	15	—	上 石 神 井
206	63	44	5	7	7	—	1 丁目
70	28	13	4	3	2	—	2 丁目
66	19	13	5	1	4	—	3 丁目
112	34	9	2	2	2	—	4 丁目
12	3	2	2	1	1	—	上 石 神 井 南 町





















、 従 業 者 規 模 別) ( つ づ き)

従 業 者 規 模 別						派遣・下請 従業者のみ	産 業 中 分 類 ・ 町 丁 名
1 ~ 4 人	5 ~ 9 人	10 ~ 19 人	20 ~ 29 人	30 ~ 49 人	50 人以上		
239	49	29	15	5	10	—	下 石 神 井 1 丁目 2 丁目 3 丁目 4 丁目 5 丁目 6 丁目
45	11	7	2	1	2	—	
35	2	5	6	2	1	—	
29	7	1	1	1	1	—	
69	16	7	5	1	4	—	
37	8	7	1	—	—	—	
24	5	2	—	—	2	—	立 野 町
45	14	1	—	1	4	—	
93	25	17	3	1	5	—	
58	16	11	2	1	4	—	関 町 東 1 丁目 2 丁目
35	9	6	1	—	1	—	
174	62	31	10	6	11	—	関 町 南 1 丁目 2 丁目 3 丁目 4 丁目
29	11	5	1	2	4	—	
47	14	6	4	1	—	—	
40	17	12	2	2	2	—	
58	20	8	3	1	5	—	関 町 北 1 丁目 2 丁目 3 丁目 4 丁目 5 丁目
388	114	76	19	10	14	—	
99	27	11	—	1	5	—	
129	40	29	6	—	2	—	
43	6	10	3	4	—	—	
97	28	16	7	1	4	—	
20	13	10	3	4	3	—	東 大 泉 1 丁目 2 丁目 3 丁目 4 丁目 5 丁目 6 丁目 7 丁目
843	307	159	44	34	28	—	
159	94	52	16	13	5	—	
138	55	24	15	7	7	—	
129	38	19	3	3	2	—	
85	25	23	3	3	4	—	
129	51	25	5	4	4	—	
112	21	11	1	2	3	—	
91	23	5	1	2	3	—	西 大 泉 町
1	—	—	—	—	—	—	
456	68	35	11	2	7	—	
76	6	6	1	1	1	—	
48	5	2	5	—	—	—	
77	16	5	2	—	1	—	
95	18	7	3	—	2	—	
81	10	6	—	1	2	—	
79	13	9	—	—	1	—	南 大 泉 1 丁目 2 丁目 3 丁目 4 丁目 5 丁目 6 丁目
413	111	33	11	10	9	—	
77	15	5	2	2	1	—	
56	10	3	1	—	—	—	
104	27	12	2	4	3	—	
81	20	2	3	1	3	—	
77	34	10	3	3	2	—	
18	5	1	—	—	—	—	大 泉 町
607	122	49	15	18	7	—	
146	26	10	3	3	1	—	
144	38	11	3	7	4	—	
148	29	13	3	1	1	—	
72	11	8	4	3	1	—	
40	7	2	2	1	—	—	
57	11	5	—	3	—	—	大 泉 学 園 町
714	163	77	19	20	12	—	
51	14	6	1	3	1	—	
60	15	6	3	2	—	—	
32	7	4	1	2	—	—	
89	24	6	2	—	—	—	
113	24	13	1	2	3	—	
144	33	11	3	3	3	—	
101	27	20	3	4	3	—	
124	19	11	5	4	1	—	
—	—	—	—	—	1	—	9 丁目

## 26 資本金階級別会社企業数

(平成16年6月1日現在)

産 業 ( 大 分 類 )	総 数	資 本 金 階 級 別						
		300万円	300万～	500万～	1,000万～	3,000万～	1億～	50億円
		未満	未満	未満	未満	未満	未満	以上
A～Q 全 産 業 ( R 公 務 を 除 く )	6,968	25	2,824	658	3,064	339	53	5
A 農 業	12	—	2	2	7	1	—	—
B 林 業	—	—	—	—	—	—	—	—
C 漁 業	—	—	—	—	—	—	—	—
D 鉱 業	—	—	—	—	—	—	—	—
E 建 設 業	1,816	2	623	158	907	120	6	—
F 製 造 業	734	3	265	62	336	50	16	2
G 電 気 ・ ガ ス ・ 熱 供 給 ・ 水 道 業	—	—	—	—	—	—	—	—
H 情 報 通 信 業	134	—	57	6	62	5	3	1
I 運 輸 業	178	—	40	16	111	11	—	—
J 卸 売 ・ 小 売 業	1,972	11	868	185	821	73	14	—
K 金 融 ・ 保 険 業	76	—	48	6	20	1	—	1
L 不 動 産 業	672	1	251	61	325	30	4	—
M 飲 食 店 ・ 宿 泊 業	330	—	212	47	66	3	1	1
N 医 療 ・ 福 祉 業	65	1	36	10	13	4	1	—
O 教 育 ・ 学 習 支 援 業	74	2	37	7	25	3	—	—
P 複 合 サ ー ビ ス 事 業	—	—	—	—	—	—	—	—
Q サ ー ビ ス 業 (他に分類されないもの)	905	5	385	98	371	38	8	—

資 料 : 東 京 都 総 務 局 統 計 部 経 済 統 計 課 「 平 成 16 年 事 業 所 ・ 企 業 統 計 調 査 報 告 」

## 27 経営組織別事業所数および従業者数

(平成16年6月1日現在)

経 営 組 織	事 業 所 数	従 業 者 数
総 数	21,546	158,921
個 人	10,989	29,044
法 人	10,516	129,632
株 式 有 限 公 司	9,904	115,524
合 名 有 限 公 司	5,582	89,098
合 資 公 司	4,269	25,722
合 名 互 恵 会 社	28	151
合 資 会 社	24	542
合 資 公 司	1	11
会 社 以 外 の 法 人	612	14,108
法 人 で は な い 団 体	41	245

資 料 : 東 京 都 総 務 局 統 計 部 経 済 統 計 課 「 平 成 16 年 事 業 所 ・ 企 業 統 計 調 査 報 告 」

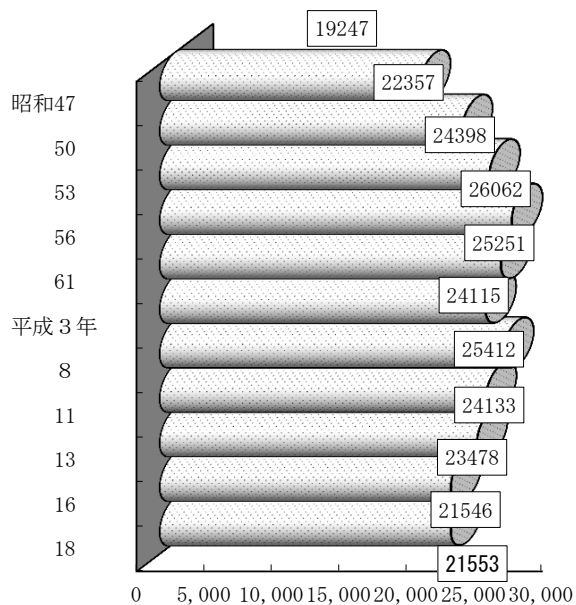
## 28 従業上の地位別従業者数

(平成16年6月1日現在)

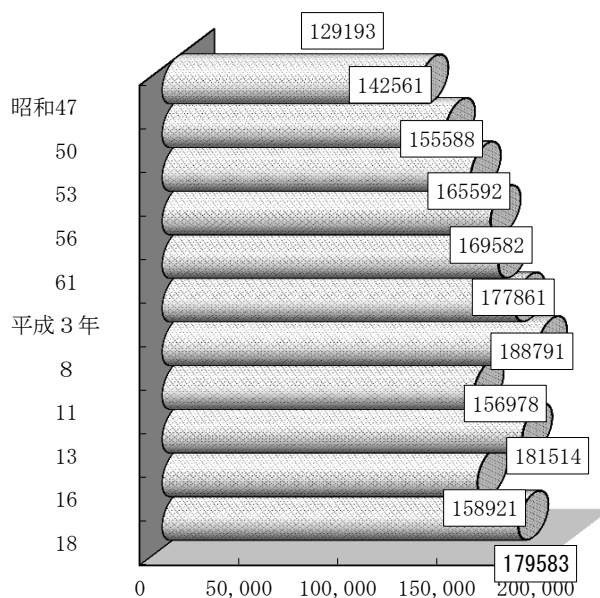
区 分	総 数	個 人 業 主 ・ 家 族 従 業 者	無 給 の 家 族 従 業 者	有 給 役 員	常 用 雇 用 者		臨 時 雇 用 者
					正 社 員 ・ 正 職 員	パ ー ト ・ アル バ イ ト 等	
総 数	158,921	10,821	2,208	14,309	69,480	54,347	7,756
個 人 経 営 等 営 業	29,044	10,821	2,208	—	7,446	7,145	1,424
会 社 公 営	129,877	—	—	14,309	62,034	47,202	6,332
官 公 営	...	...	...	...	...	...	...

資 料 : 東 京 都 総 務 局 統 計 部 経 済 統 計 課 「 平 成 16 年 事 業 所 ・ 企 業 統 計 調 査 報 告 」、総 務 部 総 務 課 (平成16年事業所・企業統計調査は簡易調査のため、官公営は調査対象外であった)

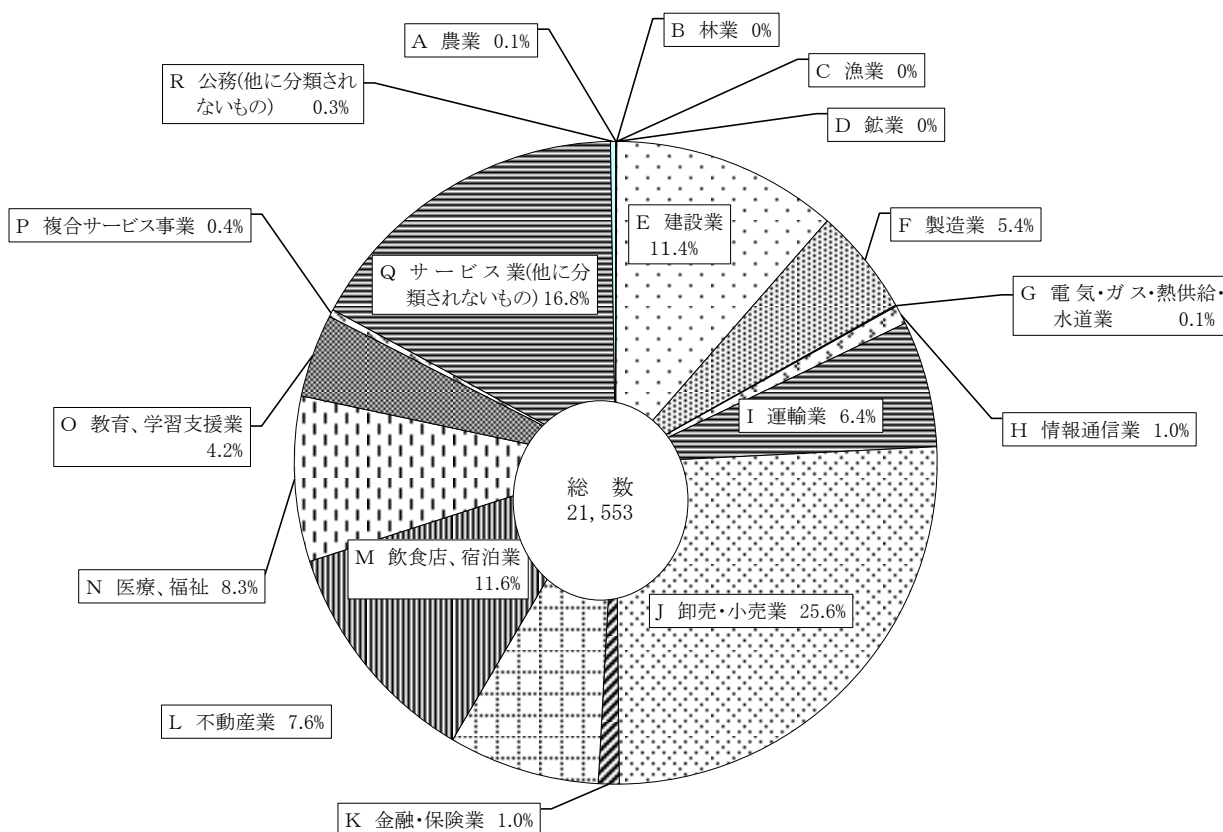
事業所の推移



従業者数の推移



事業所の構成比 (平成18年6月1日現在)





# 5 商業統計調査



**= 調査の概要 =**

卸売・小売業を営む事業所の分布や商業の実態を明らかにすることを目的とする調査。昭和51年までは2年ごとに、平成9年までは3年ごとに、平成9年以降は5年ごとに実施し、その中間年には簡易な調査を実施している。

商業統計調査

	昭和61年	63	平成元年	3	4	6	9	11	14	16
卸売・小売業										
一般飲食店										
調査期日	10 / 1	6 / 1	10 / 1	7 / 1	10 / 1	7 / 1	6 / 1	7 / 1	6 / 1	6 / 1

**= 調査の対象 =**

日本標準産業分類に定める卸売業・小売業に属するすべての事業所。ただし、つぎに掲げる事業所は、対象からはずしたものもある。

- (1) 国に属するもの。
- (2) 営業の場所が一定していないもの、または営業のための固定施設がないもの。
- (3) 引き続き3か月以上休業しているもの。

**= 用語の解説 =**

卸 売 業 主として次の業務を行う事業所。

- (1) 小売業、飲食店または他の卸売業に商品を販売するもの。
- (2) 産業用使用者(飲食店、病院、ホテル等)に商品を大量または多額に販売するもの。
- (3) 業務用に主として使用される商品を販売するもの。産業用機械、建設材料などがこれに当たり、これらは一般消費者に対し販売していても卸売に区分する。
- (4) 製造業の会社が別の場所に経営している自己製品の卸売事業所。
- (5) 代理商、仲立業。

小 売 業 個人用または家庭用消費のための商品を販売する事業所と産業用使用者に少量または小額の商品を販売する事業所。修理を兼ねる事業所や製造小売を含む。

飲 食 店 主として注文により直ちにその場所で、料理品またはその他の食料品を飲食させる事業所。

従 業 者 「個人業主」「無給の家族従業者」「有給役員」「常用雇用者」をいう。

年間商品販売額 1年間の販売実績額をいう。

産 業 分 類 日本標準産業分類に基づく分類(大・中・小・細)で、商店の主要な商品(1年間の総販売額の最も多いもの)によって1商店を1分類に格付けしている。

商 品 手 持 額 調査日現在に、販売目的で保有している全ての手持ち商品額で、原則として仕入れ原価で計算。

他店から販売を委託されている商品も含む。

また、製造小売の場合、半製品、原材料も含む。

## 29 商店数、従業者数および年間販売額の推移

年次	卸 売 業			小 売 業			飲 食 店		
	商店数	従業者数	年間販売額	商店数	従業者数	年間販売額	商店数	従業者数	年間販売額
	百万円			百万円			百万円		
昭和 29 年	99	...	...	1,827	...	...	195	...	...
31	169	899	2,808	2,264	5,801	5,864	...	...	...
33	238	956	2,917	2,632	6,900	7,763	...	...	...
35	286	2,072	6,005	2,869	8,065	10,917	...	...	...
37	190	1,091	4,446	2,364	6,603	12,266	...	...	...
39	214	1,512	8,420	3,075	9,173	22,047	581	2,039	1,506
41	609	5,677	53,352	3,975	11,869	34,894	1,030	3,626	3,246
43	590	4,938	71,281	4,777	15,184	60,365	1,430	4,927	5,477
45	784	5,854	113,626	5,449	17,746	88,194	1,736	6,013	8,424
47	767	5,809	118,986	5,477	17,898	103,485	1,932	6,373	10,840
49	1,142	8,829	243,785	5,819	18,269	139,901	2,032	6,429	15,208
51	1,243	8,805	287,382	6,219	19,634	195,120	2,411	7,582	22,748
54	1,329	9,231	378,392	6,501	21,182	253,998	2,890	6,868	26,226
57	1,556	10,873	489,776	6,706	23,282	318,303	2,182	7,938	34,081
60	1,484	10,917	527,760	6,147	22,527	344,168	...	...	...
61	...	...	...	...	...	...	1,941	8,403	37,985
平成 元 年	1,528	11,551	720,956	6,136	25,831	431,734	...	...	...
3	...	...	...	...	...	...	1,740	8,988	42,084
4	1,654	12,237	933,561	5,764	26,013	539,838	...	...	...
6	...	...	...	...	...	...	1,722	10,264	51,734
9	1,441	11,697	902,062	5,414	26,960	526,474	...	...	...
11	1,271	9,866	618,024	5,089	26,481	497,967	...	...	...
14	1,497	11,875	703,618	5,152	30,676	505,074	...	...	...
16	1,290	10,803	535,628	4,614	30,447	481,898	...	...	...
16	1,300	10,881	585,061	4,291	29,161	466,572	...	...	...

注：(1) 昭和29年は9月1日、昭和31～43年（ただし昭和35年を除く）、平成3、6、11年は7月1日、昭和35、45、54、57、年、平成9、14、16年は6月1日、昭和47～51年および60年は5月1日、昭和61年、平成元、4年は10月1日がそれぞれの調査期日である。

(2) 昭和31～37年の飲食店は小売業に含まれている。

(3) 昭和29、31年の年間販売額は月間商品販売額に12を乗じた数値である。

(4) 昭和54年以降の飲食店にはバー、酒場等の数値が含まれていない。

(5) 年間販売額は10万円単位を四捨五入してあるので、個々のものを合計した金額と一致しない場合もある。

資料：東京都総務局統計部商工統計課「商業統計調査報告」

## 30 従業者規模別商店数、従業者数および年間販売額

(平成16年6月1日現在)

従業者規模	卸 売 業			小 売 業		
	商店数	従業者数	年間販売額	商店数	従業者数	年間販売額
	百万円			百万円		
総 数	1,300	10,881	585,060	4,291	29,161	466,573
1 ～ 2 人	373	652	15,629	2,008	3,307	30,232
3 ～ 4 人	319	1,084	39,283	920	3,088	36,972
5 ～ 9 人	309	2,017	85,461	654	4,227	66,301
10 ～ 19 人	172	2,288	117,717	443	6,079	90,233
20 ～ 29 人	65	1,534	89,085	141	3,271	51,179
30 ～ 49 人	35	1,289	86,872	61	2,211	49,149
50 ～ 99 人	23	1,473	114,346	37	2,595	45,062
100 人以上	4	544	36,667	27	4,383	97,445

資料：東京都総務局統計部商工統計課「平成16年 商業統計調査報告」

### 31 卸売・小売業の開設年別商店数

(平成16年6月1日現在)

区 分	総 数	開 設 年								
		昭和29年 以 前	30～ 49年	50～ 平成6年	7～ 11年	平成12年	平成13年	平成14年	平成15年	平成16年
総 数	5,591	473	2,001	1,777	597	173	166	153	159	92
卸 売 業	1,300	69	508	498	121	37	30	14	18	5
小 売 業	4,291	404	1,493	1,279	476	136	136	139	141	87

資料：東京都総務局統計部商工統計課「平成16年 商業統計調査報告」

### 32 卸売・小売業の経営組織別商店数、従業者数および年間販売額

(平成16年6月1日現在)

区 分	数 人	商 店 数				従 業 者 数	年 間 販 売 額 百万円
		計	単 独 店	本 店	支 店		
総 数	5,591	4,042	289	1,260	40,042	1,051,633	
法 人	3,194	1,691	277	1,226	33,176	993,218	
個 人	2,397	2,351	12	34	6,866	58,415	
卸 売 業	1,300	964	117	219	10,881	585,061	
法 人	1,069	735	117	217	10,345	577,281	
個 人	231	229	-	2	536	7,779	
小 売 業	4,291	3,078	172	1,041	29,161	466,572	
法 人	2,125	956	160	1,009	22,831	415,936	
個 人	2,166	2,122	12	32	6,330	50,636	

資料：東京都総務局統計部商工統計課「平成16年 商業統計調査報告」

### 33 資本金額または出資金額階級別商店数、従業者数および年間販売額

(平成14年6月1日現在)

資 本 金 額 また は 出 資 金 額	数	商 店 数				従 業 者 数	年 間 販 売 額 百万円
		計	単 独 店	本 店	支 店		
総 数	3,233	1,819	237	1,177	32,903	937,876	
300万円未満	15	12	1	2	43	731	
300万円以上500万円未満	1,058	838	67	153	5,705	80,327	
500万円以上1,000万円未満	265	190	16	59	1,512	23,450	
1,000万円以上1億円未満	1,487	774	145	568	15,283	470,462	
1億円以上	408	5	8	395	10,360	362,906	

注：生活協同組合、会社以外の法人等(農協、漁協等)を除く数値である。

資料：東京都総務局統計部商工統計課「平成14年 商業統計調査報告」  
(平成16年商業統計調査は本表の項目を調査対象外とする簡易調査であった)

### 34 年間販売額規模別商店数および従業者数の推移

(1) 卸売業(代理商、仲立業を除く)

年 次	総 数		1,000万円未満		1,000万円以上 5,000万円未満		5,000万円以上 1億円未満		1億円以上 5億円未満	
	商店数	従業者数	商店数	従業者数	商店数	従業者数	商店数	従業者数	商店数	従業者数
平成6年	1,439	11,655	62	130	319	839	234	813	540	3,753
9年	1,271	9,866	53	107	313	765	196	686	449	2,908
11年	1,497	11,875	99	276	380	910	244	890	493	3,459
14年	1,290	11,390	88	221	330	904	196	752	437	3,173
16年	1,300	10,881	87	279	350	950	198	759	422	3,097

年 次	5億円以上 10億円未満		10億円以上 50億円未満		50億円以上 100億円未満		100億円以上 500億円未満		500億円以上	
	商店数	従業者数	商店数	従業者数	商店数	従業者数	商店数	従業者数	商店数	従業者数
平成6年	123	1,585	142	3,588	10	580	7	x	2	x
9年	118	1,393	123	3,083	14	719	5	205	-	-
11年	114	1,636	151	3,677	10	766	6	261	-	-
14年	110	1,277	117	3,736	8	404	4	336	-	-
16年	114	1,572	115	3,376	8	391	6	457	-	-

注：(1)平成6、11年は7月1日、平成9、14、16年は6月1日現在の数値である。((2)小売業についても同じ。)

(2)平成14、16年の数値は、代理商、仲立業を含む。

資料：東京都総務局統計部商工統計課「商業統計調査報告」

(2) 小 売 業

年 次	総 数		100 万 円 未 満		100 万 円 以 上 500 万 円 未 満		500 万 円 以 上 1,000 万 円 未 満		1,000 万 円 以 上 5,000 万 円 未 満	
	商 店 数	従 業 者 数	商 店 数	従 業 者 数	商 店 数	従 業 者 数	商 店 数	従 業 者 数	商 店 数	従 業 者 数
平成 6 年	5,414	26,960	83	186	470	835	633	1,243	2,517	7,052
9	5,089	26,481	110	231	487	813	620	1,163	2,320	6,297
11	5,152	30,676	125	502	527	886	667	1,270	2,243	6,294
14	4,614	30,447	108	274	546	942	611	1,216	1,925	6,114
16	4,291	29,161	102	344	481	842	614	1,254	1,730	5,456

年 次	5,000 万 円 以 上 1 億 円 未 満		1 億 円 以 上 5 億 円 未 満		5 億 円 以 上 10 億 円 未 満		10 億 円 以 上 50 億 円 未 満		50 億 円 以 上	
	商 店 数	従 業 者 数	商 店 数	従 業 者 数	商 店 数	従 業 者 数	商 店 数	従 業 者 数	商 店 数	従 業 者 数
平成 6 年	770	3,497	779	8,212	95	1,997	62	2,765	5	1,173
9	653	3,084	725	7,762	94	1,997	75	3,929	5	1,205
11	628	3,742	794	10,002	91	2,268	70	4,201	7	1,511
14	533	3,438	721	9,970	96	2,617	67	4,086	7	1,790
16	471	3,259	742	9,308	80	2,409	64	4,623	7	1,666

資 料：東京都総務局統計部商工統計課「商業統計調査報告」

35 売場面積規模別小売業商店数および従業者数の推移

年 次	総 数		1 ~ 9 m <sup>2</sup>		10 ~ 19 m <sup>2</sup>		20 ~ 29 m <sup>2</sup>		30 ~ 49 m <sup>2</sup>	
	商 店 数	従 業 者 数	商 店 数	従 業 者 数	商 店 数	従 業 者 数	商 店 数	従 業 者 数	商 店 数	従 業 者 数
平成 6 年	5,040	22,829	233	667	1,042	2,699	1,010	2,541	1,240	3,921
9	4,715	22,684	221	429	935	2,089	892	2,205	1,151	3,437
11	4,839	26,497	235	520	933	2,171	837	2,098	1,159	3,713
14	4,254	26,415	214	505	784	2,069	736	2,010	1,067	3,902
16	4,291	29,161	201	505	714	1,837	659	1,780	942	3,559

年 次	50 ~ 99 m <sup>2</sup>		100 ~ 499 m <sup>2</sup>		500 ~ 999 m <sup>2</sup>		1,000 m <sup>2</sup> 以上		売場面積なしおよび不詳	
	商 店 数	従 業 者 数	商 店 数	従 業 者 数	商 店 数	従 業 者 数	商 店 数	従 業 者 数	商 店 数	従 業 者 数
平成 6 年	836	4,171	431	4,335	34	803	31	2,161	183	1,531
9	857	4,344	440	4,750	29	1,040	39	3,229	151	1,161
11	855	5,021	510	6,765	22	840	39	3,625	249	1,744
14	769	4,562	509	6,461	41	1,410	40	4,062	94	1,434
16	721	4,238	503	6,133	43	1,516	45	4,584	463	5,009

注：(1) 平成6、11年は7月1日、平成9、14、16年は6月1日現在の数値である。

(2) 牛乳小売業、自動車(中古も含む)小売業、建具小売業(製造小売も含む)、畳小売業(製造小売も含む)、ガソリンスタンド、および新聞小売業を除く数値である。ただし、平成6年までは建具小売業も含んだ数値である。

資 料：東京都総務局統計部商工統計課「商業統計調査報告」

36 来客用駐車場収容台数規模別小売業商店数、従業者数および年間販売額

(平成14年6月1日現在)

来客用駐車場 収容台数	商 店 数	従 業 者 数	年間販売額	来客用駐車場 収容台数	商 店 数	従 業 者 数	年間販売額
			百万円				百万円
総 数	4,614	30,447	481,898				
1 ~ 2 台	452	1,934	28,736	30 ~ 49 台	23	1,062	21,003
3 ~ 4 台	124	1,086	25,638	50 ~ 99 台	16	980	27,845
5 ~ 9 台	104	1,571	35,643	100 台 以上	16	1,599	50,139
10 ~ 19 台	71	1,088	22,983	共 用 の み	213	2,404	43,345
20 ~ 29 台	16	450	8,988	な し	3,579	18,273	217,578

注：ガソリンスタンドは、来客用駐車場無しの事業所として計上した。

資 料：東京都総務局統計部商工統計課「平成14年 商業統計調査報告」

(平成16年商業統計調査は本表の項目を調査対象外とする簡易調査であった)

## 37 産業別商店数(従業者規模別)、従業

産業(小分類)	商店数									従業者数	就業者数	年間商品販売額	売場面積
	計	従業者規模											
		2人以下	3~4人	5~9人	10~19人	20~29人	30~49人	50~99人	100人以上				
												百万円	m <sup>2</sup>
49~60 総数	5,591	2,381	1,239	963	615	206	96	60	31	40,042	42,597	1,051,633	390,323
49~54 卸売業	1,300	373	319	309	172	65	35	23	4	10,881	11,304	585,061	-
49 各種商品卸売業	7	2	2	-	1	1	-	1	-	104	104	5,214	-
491 各種商品	7	2	2	-	1	1	-	1	-	104	104	5,214	-
49A 各種商品 (従業者が常時 100人以上のもの)	-	-	-	-	-	-	-	-	-	-	-	-	-
49B その他の各種商品	7	2	2	-	1	1	-	1	-	104	104	5,214	-
50 繊維・衣服等卸売業	88	35	17	18	13	3	1	1	-	567	627	17,672	-
501 繊維品(衣服、 身の回り品を除く)	17	8	4	3	2	-	-	-	-	67	68	1,967	-
502 衣服・身の回り品	71	27	13	15	11	3	1	1	-	500	559	15,705	-
51 飲食料品卸売業	316	97	74	63	39	13	18	10	2	3,302	3,423	179,888	-
511 農畜産物・水産物	101	34	24	25	7	5	4	2	-	795	821	54,838	-
51A 米穀類	10	2	3	5	-	-	-	-	-	49	49	2,878	-
51B 野菜・果実	19	7	4	4	3	-	-	1	-	170	197	31,442	-
51C 食肉	43	13	11	8	4	5	2	-	-	365	359	14,874	-
51D 生鮮魚介	14	4	5	3	-	-	1	1	-	126	129	2,309	-
51E その他の農畜産物・ 水産物	15	8	1	5	-	-	1	-	-	85	87	3,335	-
512 食料・飲料	215	63	50	38	32	8	14	8	2	2,507	2,602	125,050	-

注：(1) 総数は、卸売業、小売業の計である。

(2) 産業(小分類)は正式名を簡略化したものがある。

資料：東京都総務局統計部商工統計課「平成16年 商業統計調査報告」

## 者数、年間販売額および売場面積

(平成16年6月1日現在)

産業(小分類)	商店数									従業者数	就業者数	年間商品販売額	売場面積
	計	従業者規模											
		2人以下	3~4人	5~9人	10~19人	20~29人	30~49人	50~99人	100人以上				
												百万円	m <sup>2</sup>
52 建築材料、鉱物・金属材料等卸売業	301	88	82	79	32	15	4	1	-	1,921	2,010	113,042	-
521 建築材料	185	53	44	55	21	9	2	1	-	1,200	1,235	80,806	-
522 化学製品	43	13	14	6	6	3	1	-	-	300	323	16,764	-
523 鉱物・金属材料	32	4	12	11	2	2	1	-	-	231	241	12,051	-
524 再生資源	41	18	12	7	3	1	-	-	-	190	211	3,422	-
53 機械器具卸売業	283	56	71	79	49	14	7	5	2	2,612	2,700	161,230	-
531 一般機械器具	81	23	22	16	14	2	2	1	1	690	705	41,809	-
532 自動車	53	4	12	20	9	5	3	-	-	523	534	32,450	-
533 電気機械器具	100	16	25	30	19	5	-	4	1	1,038	1,086	63,867	-
539 その他の機械器具	49	13	12	13	7	2	2	-	-	361	375	23,104	-
54 その他の卸売業	305	95	73	70	38	19	5	5	-	2,375	2,440	108,015	-
541 家具・建具・じゅう器等	63	21	16	13	6	5	-	2	-	502	517	17,087	-
542 医薬品・化粧品等	67	23	13	11	7	9	3	1	-	686	697	49,307	-
549 他に分類されない卸売業	175	51	44	46	25	5	2	2	-	1,187	1,226	41,621	-
54A 代理商、仲立業	-	-	-	-	-	-	-	-	-	-	-	-	-
54B 他に分類されないその他の卸売業	175	51	44	46	25	5	2	2	-	1,187	1,226	41,621	-

## 37 産業別商店数(従業者規模別)、従業

産業(小分類)	商店数									従業者数	就業者数	年間商品販売額	売場面積
	計	従業者規模											
		2人以下	3~4人	5~9人	10~19人	20~29人	30~49人	50~99人	100人以上				
												百万円	m <sup>2</sup>
55~60 小売業	4,291	2,008	920	654	443	141	61	37	27	29,161	31,293	466,572	390,323
55 各種商品小売業	19	8	-	2	2	-	-	2	5	1,630	2,438	55,023	62,854
551 百貨店、総合スーパー	7	-	-	-	-	-	-	2	5	1,574	2,370	53,508	60,335
559 その他の各種商品 (従業者が常時 50人未満のもの)	12	8	-	2	2	-	-	-	-	56	68	1,515	2,519
56 織物・衣服・ 身の回り品小売業	548	354	119	52	19	2	1	1	-	1,673	1,778	19,930	41,390
561 呉服・服地・寝具	84	54	21	7	2	-	-	-	-	223	233	2,203	4,312
562 男子服	77	49	12	12	4	-	-	-	-	245	263	4,020	8,645
563 婦人・子供服	263	176	58	23	5	-	-	1	-	751	816	8,446	17,522
564 靴・履物	46	29	11	4	2	-	-	-	-	132	132	1,404	2,960
569 その他の織物・ 衣服・身の回り品	78	46	17	6	6	2	1	-	-	322	334	3,857	7,951
57 飲食料品小売業	1,700	703	355	239	250	76	34	22	21	14,875	15,560	194,708	150,369
571 各種食料品	99	9	12	9	8	11	17	16	17	4,720	4,830	91,168	67,972
572 酒	168	80	63	23	1	1	-	-	-	537	573	10,095	8,763
573 食肉	91	59	18	8	5	-	-	1	-	352	362	4,163	3,249
574 鮮魚	58	27	17	7	5	1	1	-	-	274	285	3,452	2,593
575 野菜・果実	126	69	27	20	7	2	1	-	-	505	536	6,223	5,359
576 菓子・パン	298	129	82	43	33	6	4	-	1	1,615	1,702	12,624	9,318
577 米穀類	96	64	25	7	-	-	-	-	-	238	242	1,951	3,117
579 その他の飲食料品	764	266	111	122	191	55	11	5	3	6,634	7,030	65,032	49,998
57D コンビニエンスストア (飲食料品を中心と するものに限る)	200	9	10	17	121	35	8	-	-	2,951	3,133	35,124	21,569
57C 牛乳・飲料・茶類	162	106	27	17	11	1	-	-	-	533	573	5,302	5,283
57A 料理品	233	63	38	63	47	17	2	2	1	2,022	2,142	11,172	7,029
57B 他に分類されない 飲食料品	169	88	36	25	12	2	1	3	2	1,128	1,182	13,434	16,117
58 自動車・自転車小売業	267	102	48	52	34	25	5	1	-	1,927	1,976	57,505	11,442
581 自動車	200	47	38	50	34	25	5	1	-	1,799	1,849	56,708	8,432
58A 自動車(新車)	84	4	11	15	27	22	4	1	-	1,235	1,266	40,894	-
58D 中古自動車	50	16	14	15	2	2	1	-	-	269	284	8,832	-
58B 自動車部品・ 付属品	26	8	4	9	4	1	-	-	-	157	158	4,653	4,342
58C 二輪自動車 (原動機付 自転車を含む)	40	19	9	11	1	-	-	-	-	138	141	2,329	4,090
582 自転車	67	55	10	2	-	-	-	-	-	128	127	797	3,010

## 者数、年間販売額および売場面積(つづき)

産業(小分類)	商 店 数									従業者数	就業者数	年間商品販売額	売場面積
	計	従業者規模											
		2人以下	3~4人	5~9人	10~19人	20~29人	30~49人	50~99人	100人以上				
												百万円	m <sup>2</sup>
59 家具・じゅう器・機械器具小売業	401	209	119	53	5	3	7	4	1	1,848	1,913	38,375	37,045
591 家具・建具・畳	118	67	31	20	-	-	-	-	-	344	368	3,899	8,415
59A 家具	48	23	13	12	-	-	-	-	-	164	182	2,511	7,458
59B 建具・畳・宗教用具	70	44	18	8	-	-	-	-	-	180	186	1,388	957
592 機械器具	197	87	67	27	2	3	7	3	1	1,200	1,229	29,749	21,489
59C 電気機械器具	182	84	63	24	1	2	5	2	1	997	1,018	27,993	20,336
59D その他の機械器具	15	3	4	3	1	1	2	1	-	203	211	1,756	1,153
599 その他のじゅう器	86	55	21	6	3	-	-	1	-	304	316	4,727	7,141
59E 金物・荒物	73	47	19	4	2	-	-	1	-	262	274	4,516	6,515
59F 他に分類されないじゅう器	13	8	2	2	1	-	-	-	-	42	42	211	626
60 その他の小売業	1,356	632	279	256	133	35	14	7	-	7,208	7,628	101,030	87,223
601 医薬品・化粧品	345	104	73	119	41	7	1	-	-	1,930	2,020	34,116	21,323
60G 医薬品(調剤薬局を除く)	113	47	16	29	18	3	-	-	-	635	655	12,120	10,634
60H 調剤薬局	162	21	44	77	17	2	1	-	-	984	1,039	15,342	6,131
60J 化粧品	70	36	13	13	6	2	-	-	-	311	326	6,654	4,558
602 農耕用品	4	1	1	2	-	-	-	-	-	18	18	111	275
603 燃料	118	39	25	19	30	4	1	-	-	821	877	19,750	2,051
60K ガソリンスタンド	62	5	10	14	29	3	1	-	-	640	686	17,794	-
60L 燃料(ガソリンスタンドを除く)	56	34	15	5	1	1	-	-	-	181	191	1,956	2,051
604 書籍・文房具	246	99	39	34	44	20	7	3	-	2,042	2,229	18,753	16,221
60M 書籍・雑誌・紙・文房具	178	95	33	27	21	1	1	-	-	763	799	8,997	16,221
60N 新聞	68	4	6	7	23	19	6	3	-	1,279	1,430	9,756	-
605 スポーツ用品・がん具・娯楽用品・楽器	102	50	30	13	6	1	1	1	-	467	487	7,394	12,786
60A スポーツ用品	39	17	13	6	2	-	1	-	-	175	187	2,725	5,573
60B がん具・娯楽用品	41	21	10	5	4	-	-	1	-	213	213	3,622	5,815
60C 楽器	22	12	7	2	-	1	-	-	-	79	87	1,047	1,398
606 写真機・写真材料	12	4	1	6	1	-	-	-	-	53	53	412	469
607 時計・眼鏡・光学機械	74	45	22	6	1	-	-	-	-	206	207	2,476	4,195
609 他に分類されない小売業	455	290	88	57	10	3	4	3	-	1,671	1,737	18,019	29,903
60P たばこ・喫煙具専門	117	111	4	2	-	-	-	-	-	181	185	1,909	1,958
60D 花・植木	112	56	39	14	1	-	1	1	-	441	471	3,662	9,269
60E 中古品	56	29	14	8	3	2	-	-	-	217	220	1,820	3,731
60F 他に分類されないその他の小売業	170	94	31	33	6	1	3	2	-	832	861	10,629	14,945



## 38 町丁別商店数(産業別)、従業

(1) 卸売

町丁名	産 業 ( 小 分 類 ) 別 商 店 数								
	49 ~ 60 総 数	49 ~ 54 卸 売 業	49 各 商 卸 売 業	491 各 商 卸 売 業	49A 各 種 商 品 卸 売 業 ( 従 業 者 が 常 時 100 人 以 上 の も の )	49B そ の 他 の 各 種 商 品 卸 売 業	50 織 維 ・ 等 業 衣 服 卸 売	501 織 維 品 卸 売 業 ( 衣 服 、 身 回 り 品 を 除 く )	502 衣 服 ・ の 品 卸 売 業
総 数	5,591	1,300	7	7	-	7	88	17	71
旭 丘	111	18	-	-	-	-	3	1	2
1丁目	95	15	-	-	-	-	3	1	2
2丁目	16	3	-	-	-	-	-	-	-
小 竹 町	61	11	-	-	-	-	-	-	-
1丁目	46	5	-	-	-	-	-	-	-
2丁目	15	6	-	-	-	-	-	-	-
栄 町	159	12	-	-	-	-	-	-	-
羽 沢	31	15	-	-	-	-	2	2	-
1丁目	3	1	-	-	-	-	-	-	-
2丁目	14	5	-	-	-	-	1	1	-
3丁目	14	9	-	-	-	-	1	1	-
豊 玉 上	62	12	-	-	-	-	1	-	1
1丁目	16	3	-	-	-	-	-	-	-
2丁目	46	9	-	-	-	-	1	-	1
豊 玉 中	95	29	1	1	-	1	1	1	-
1丁目	17	4	-	-	-	-	-	-	-
2丁目	39	17	1	1	-	1	1	1	-
3丁目	32	6	-	-	-	-	-	-	-
4丁目	7	2	-	-	-	-	-	-	-
豊 玉 南	38	20	-	-	-	-	1	-	1
1丁目	12	4	-	-	-	-	-	-	-
2丁目	14	9	-	-	-	-	1	-	1
3丁目	12	7	-	-	-	-	-	-	-
豊 玉 北	218	66	-	-	-	-	4	-	4
1丁目	17	8	-	-	-	-	-	-	-
2丁目	16	9	-	-	-	-	1	-	1
3丁目	23	9	-	-	-	-	-	-	-
4丁目	28	14	-	-	-	-	2	-	2
5丁目	105	23	-	-	-	-	1	-	1
6丁目	29	3	-	-	-	-	-	-	-
中 村	42	12	-	-	-	-	-	-	-
1丁目	20	6	-	-	-	-	-	-	-
2丁目	7	4	-	-	-	-	-	-	-
3丁目	15	2	-	-	-	-	-	-	-
中 村 南	36	15	-	-	-	-	-	-	-
1丁目	11	7	-	-	-	-	-	-	-
2丁目	12	5	-	-	-	-	-	-	-
3丁目	13	3	-	-	-	-	-	-	-
中 村 北	110	25	-	-	-	-	4	1	3
1丁目	20	12	-	-	-	-	2	1	1
2丁目	12	4	-	-	-	-	1	-	1
3丁目	45	7	-	-	-	-	1	-	1
4丁目	33	2	-	-	-	-	-	-	-
桜 台	182	32	-	-	-	-	5	1	4
1丁目	57	5	-	-	-	-	-	-	-
2丁目	28	4	-	-	-	-	-	-	-
3丁目	27	11	-	-	-	-	3	1	2
4丁目	45	7	-	-	-	-	1	-	1
5丁目	12	-	-	-	-	-	-	-	-
6丁目	13	5	-	-	-	-	1	-	1
練 馬	182	22	-	-	-	-	4	-	4
1丁目	98	3	-	-	-	-	-	-	-
2丁目	26	7	-	-	-	-	2	-	2
3丁目	34	5	-	-	-	-	-	-	-
4丁目	24	7	-	-	-	-	2	-	2
向 山	32	11	-	-	-	-	1	1	-
1丁目	5	1	-	-	-	-	-	-	-
2丁目	9	2	-	-	-	-	-	-	-
3丁目	9	3	-	-	-	-	-	-	-
4丁目	9	5	-	-	-	-	1	1	-



## 38 町丁別商店数(産業別)、従業

(1) 卸売

町丁名	産業(小分類)別商店数									
	522 化学製品 卸売業	523 鉱物・ 金属材料 卸売業	524 再生資源 卸売業	53 機械器具 卸売業	531 一般機械 器具卸 売業	532 自動車 卸売業	533 電気機械 器具卸 売業	539 その他の 機械器具 卸売業	54 その他の 卸売業	541 家具・ 建具・ じゅう器 等卸売業
総数	43	32	41	283	81	53	100	49	305	63
旭丘	-	-	-	7	-	2	4	1	2	1
1丁目	-	-	-	6	-	2	3	1	1	1
2丁目	-	-	-	1	-	-	1	-	1	-
小竹町	1	-	-	2	2	-	-	-	6	1
1丁目	-	-	-	1	1	-	-	-	3	-
2丁目	1	-	-	1	1	-	-	-	3	1
栄町	-	-	-	1	1	-	-	-	7	-
羽沢	-	-	1	2	-	-	1	1	4	1
1丁目	-	-	-	-	-	-	-	-	-	-
2丁目	-	-	-	1	-	-	-	1	2	-
3丁目	-	-	1	1	-	-	1	-	2	1
豊玉上	-	-	-	1	1	-	-	-	4	-
1丁目	-	-	-	-	-	-	-	-	-	-
2丁目	-	-	-	1	1	-	-	-	4	-
豊玉中	1	-	2	11	2	2	6	1	7	1
1丁目	1	-	-	1	-	-	1	-	1	-
2丁目	-	-	1	8	2	2	4	-	4	1
3丁目	-	-	1	2	-	-	1	1	1	-
4丁目	-	-	-	-	-	-	-	-	1	-
豊玉南	-	1	1	7	-	2	4	1	4	3
1丁目	-	-	-	2	-	-	1	1	2	1
2丁目	-	1	1	3	-	2	1	-	1	1
3丁目	-	-	-	2	-	-	2	-	1	1
豊玉北	1	-	3	22	5	6	10	1	16	2
1丁目	-	-	1	1	-	1	-	-	2	-
2丁目	-	-	-	4	-	4	-	-	3	1
3丁目	1	-	-	2	-	-	1	1	3	-
4丁目	-	-	-	5	1	-	4	-	3	1
5丁目	-	-	2	7	4	1	2	-	5	-
6丁目	-	-	-	3	-	-	3	-	-	-
中村	-	-	-	4	2	-	2	-	3	-
1丁目	-	-	-	1	1	-	-	-	1	-
2丁目	-	-	-	2	1	-	1	-	1	-
3丁目	-	-	-	1	-	-	1	-	1	-
中村南	-	1	-	5	1	3	1	-	1	-
1丁目	-	1	-	3	1	2	-	-	-	-
2丁目	-	-	-	1	-	1	-	-	-	-
3丁目	-	-	-	1	-	-	1	-	1	-
中村北	-	3	-	4	-	2	1	1	9	1
1丁目	-	1	-	4	-	2	1	1	4	1
2丁目	-	1	-	-	-	-	-	-	-	-
3丁目	-	1	-	-	-	-	-	-	3	-
4丁目	-	-	-	-	-	-	-	-	2	-
桜台	3	-	2	7	2	-	3	2	7	1
1丁目	-	-	-	2	1	-	1	-	1	-
2丁目	-	-	-	1	-	-	-	1	1	-
3丁目	2	-	1	1	-	-	-	1	1	-
4丁目	1	-	-	1	1	-	-	-	3	1
5丁目	-	-	-	-	-	-	-	-	-	-
6丁目	-	-	1	2	-	-	2	-	1	-
練馬	1	1	-	3	-	-	2	1	2	-
1丁目	-	-	-	-	-	-	-	-	1	-
2丁目	1	-	-	1	-	-	-	1	1	-
3丁目	-	-	-	1	-	-	1	-	-	-
4丁目	-	1	-	1	-	-	1	-	-	-
向山	1	-	-	6	2	-	1	3	2	1
1丁目	-	-	-	-	-	-	-	-	-	-
2丁目	-	-	-	1	-	-	-	1	1	-
3丁目	1	-	-	1	-	-	-	1	1	1
4丁目	-	-	-	4	2	-	1	1	-	-

者数および年間販売額等

業 ( つ づ き )

産業(小分類)別商店数				経営組織別商店数		従業者数	年間商品販売額 百万円	町丁名
542 医薬品・ 化粧品等 卸売業	549 他に分類 されない 卸売業	54A 代理商、 仲立業	54B 他に分類 されない その他の 卸売業	法人	個人			
67	175	-	175	1,069	231	10,881	585,061	総 数
-	1	-	1	16	2	131	4,186	旭 丘
-	-	-	-	14	1	122	4,091	1丁目
-	1	-	1	2	1	9	94	2丁目
1	4	-	4	10	1	92	4,120	小 竹 町
1	2	-	2	4	1	49	1,297	1丁目
-	2	-	2	6	-	43	2,823	2丁目
1	6	-	6	10	2	56	1,891	栄 町
-	3	-	3	13	2	115	5,260	羽 沢
-	-	-	-	1	-	12	X	1丁目
-	2	-	2	4	1	16	X	2丁目
-	1	-	1	8	1	87	4,163	3丁目
1	3	-	3	9	3	88	6,783	豊 玉 上
-	-	-	-	3	-	35	3,251	1丁目
1	3	-	3	6	3	53	3,532	2丁目
2	4	-	4	28	1	458	53,351	豊 玉 中
1	-	-	-	4	-	103	X	1丁目
1	2	-	2	17	-	294	22,489	2丁目
-	1	-	1	5	1	40	3,258	3丁目
-	1	-	1	2	-	21	X	4丁目
1	-	-	-	19	1	429	19,645	豊 玉 南
1	-	-	-	3	1	126	5,872	1丁目
-	-	-	-	9	-	99	2,603	2丁目
-	-	-	-	7	-	204	11,170	3丁目
5	9	-	9	62	4	880	64,100	豊 玉 北
1	1	-	1	7	1	147	25,472	1丁目
1	1	-	1	9	-	213	12,988	2丁目
1	2	-	2	9	-	148	11,567	3丁目
-	2	-	2	14	-	70	3,640	4丁目
2	3	-	3	20	3	283	9,201	5丁目
-	-	-	-	3	-	19	1,232	6丁目
1	2	-	2	11	1	104	8,004	中 村
-	1	-	1	5	1	40	1,849	1丁目
1	-	-	-	4	-	57	X	2丁目
-	1	-	1	2	-	7	X	3丁目
-	1	-	1	12	3	119	6,985	中 村 南
-	-	-	-	5	2	51	2,749	1丁目
-	-	-	-	4	1	39	3,291	2丁目
-	1	-	1	3	-	29	945	3丁目
3	5	-	5	23	2	275	29,316	中 村 北
1	2	-	2	11	1	103	8,790	1丁目
-	-	-	-	4	-	114	X	2丁目
1	2	-	2	6	1	33	1,527	3丁目
1	1	-	1	2	-	25	X	4丁目
2	4	-	4	25	7	289	23,712	桜 台
-	1	-	1	5	-	144	18,256	1丁目
1	-	-	-	3	1	23	1,280	2丁目
-	1	-	1	6	5	32	539	3丁目
1	1	-	1	7	-	57	2,907	4丁目
-	-	-	-	-	-	-	-	5丁目
-	1	-	1	4	1	33	730	6丁目
1	1	-	1	19	3	145	3,744	練 馬
1	-	-	-	3	-	36	501	1丁目
-	1	-	1	6	1	52	1,455	2丁目
-	-	-	-	4	1	26	1,042	3丁目
-	-	-	-	6	1	31	747	4丁目
1	-	-	-	11	-	164	X	向 山
-	-	-	-	1	-	4	X	1丁目
1	-	-	-	2	-	24	X	2丁目
-	-	-	-	3	-	7	173	3丁目
-	-	-	-	5	-	129	12,047	4丁目































者数および年間販売額等

業

産 業 ( 小 分 類 ) 別 商 店 数												町 丁 名
571	572	573	574	575	576	577	579	57D	57C	57A	57B	
各種 食料品 小売業	酒小売業	食肉 小売業	鮮魚 小売業	野菜・実 果小売業	菓子・ 菓パ 小売業	米穀類 小売業	その他の 食料品 小売業	コンビニ エンス ストア (飲食料品を 中心とするも のに限る)	牛乳・ 飲料・ 茶類 小売業	料理品 小売業	他に分類 されない 飲食料品 小売業	
99	168	91	58	126	298	96	764	200	162	233	169	総 数
1	4	2	3	2	3	2	18	6	2	7	3	旭 丘
1	4	2	3	1	1	2	17	6	2	6	3	1丁目
-	-	-	-	1	2	-	1	-	-	1	-	2丁目
-	3	-	-	-	5	2	10	4	2	2	2	小 竹 町
-	2	-	-	-	4	2	7	3	2	1	1	1丁目
-	1	-	-	-	1	-	3	1	-	1	1	2丁目
3	2	6	4	8	8	2	22	4	4	9	5	栄 町
1	-	-	-	-	1	2	5	2	1	1	1	羽 沢
-	-	-	-	-	1	-	1	-	-	-	1	1丁目
-	-	-	-	-	-	1	3	2	-	1	-	2丁目
1	-	-	-	-	-	1	1	-	1	-	-	3丁目
2	8	1	-	2	2	1	5	3	-	1	1	豊 玉 上
1	2	1	-	-	-	1	1	1	-	-	-	1丁目
1	6	-	-	2	2	-	4	2	-	1	1	2丁目
-	3	2	1	4	7	1	11	4	1	4	2	豊 玉 中
-	-	1	-	2	1	-	3	2	-	1	-	1丁目
-	1	-	-	-	3	1	2	1	1	-	-	2丁目
-	2	1	1	2	2	-	6	1	-	3	2	3丁目
-	-	-	-	-	1	-	-	-	-	-	-	4丁目
1	-	-	-	-	2	-	8	3	4	-	1	豊 玉 南
-	-	-	-	-	1	-	3	1	1	-	1	1丁目
-	-	-	-	-	-	-	2	1	1	-	-	2丁目
1	-	-	-	-	1	-	3	1	2	-	-	3丁目
3	3	2	-	2	11	1	27	5	10	5	7	豊 玉 北
-	1	-	-	-	1	-	1	1	-	-	-	1丁目
-	-	-	-	-	1	-	3	-	1	1	1	2丁目
-	1	-	-	-	1	-	3	-	1	1	1	3丁目
-	-	-	-	-	1	-	4	1	3	-	-	4丁目
1	1	2	-	2	6	1	14	3	4	3	4	5丁目
2	-	-	-	-	1	-	2	-	1	-	1	6丁目
-	2	1	2	-	2	1	7	3	-	3	1	中 村
-	1	1	2	-	1	1	3	1	-	1	1	1丁目
-	-	-	-	-	-	-	-	-	-	-	-	2丁目
-	1	-	-	-	1	-	4	2	-	2	-	3丁目
2	1	-	-	-	1	-	3	1	1	1	-	中 村 南
-	-	-	-	-	1	-	-	-	-	-	-	1丁目
1	-	-	-	-	-	-	2	1	1	-	-	2丁目
1	1	-	-	-	-	-	1	-	-	1	-	3丁目
3	4	2	2	1	5	2	13	4	3	3	3	中 村 北
-	-	-	-	-	1	-	2	1	-	1	-	1丁目
-	1	-	-	-	-	-	2	-	-	1	1	2丁目
1	2	1	-	1	2	1	6	2	2	-	2	3丁目
2	1	1	2	-	2	1	3	1	1	1	-	4丁目
4	7	3	1	9	9	1	29	6	6	14	3	桜 台
1	1	-	-	3	2	1	11	1	3	7	-	1丁目
-	3	1	1	3	3	-	-	-	-	-	-	2丁目
1	1	-	-	2	1	-	4	1	-	2	1	3丁目
2	1	1	-	1	2	-	8	2	-	4	2	4丁目
-	1	1	-	-	1	-	3	2	1	-	-	5丁目
-	-	-	-	-	-	-	3	-	2	1	-	6丁目
1	6	3	3	4	15	5	27	8	7	6	6	練 馬
-	3	-	2	2	10	3	21	3	6	6	6	1丁目
-	2	2	1	1	3	-	-	-	-	-	-	2丁目
-	1	-	-	-	1	2	3	3	-	-	-	3丁目
1	-	1	-	1	1	-	3	2	1	-	-	4丁目
1	-	-	-	-	2	1	5	-	1	3	1	向 山
-	-	-	-	-	-	-	1	-	-	-	-	1丁目
1	-	-	-	-	-	-	1	-	-	1	-	2丁目
-	-	-	-	-	1	-	2	-	1	1	-	3丁目
-	-	-	-	-	1	-	2	-	-	1	1	4丁目



者数および年間販売額等

業 (つづき)

産 業 ( 小 分 類 ) 別 商 店 数											町 丁 名
59C	59D	599	59E	59F	60	601	60G	60H	60J	602	
電気機 械器具 小売業	その他の 機械器具 小売業	その他の じゅう器 小売業	金物・ 荒物 小売業	他に分類 されない じゅう器 小売業	その他 の 小売業	医薬品 ・ 化粧品 小売業	医薬品 小売業 (調剤 薬局を 除く)	調剤 薬局	化粧品 小売業	農耕 用品 小売業	
182	15	86	73	13	1,356	345	113	162	70	4	総 数
4	1	3	3	-	34	5	1	4	-	-	旭 丘
3	1	3	3	-	29	5	1	4	-	-	1丁目
1	-	-	-	-	5	-	-	-	-	-	2丁目
1	-	1	1	-	19	5	-	5	-	-	小 竹 町
1	-	-	-	-	17	5	-	5	-	-	1丁目
-	-	1	1	-	2	-	-	-	-	-	2丁目
5	1	1	1	-	40	7	2	3	2	-	栄 町
2	-	-	-	-	4	1	1	-	-	1	羽 沢
-	-	-	-	-	-	-	-	-	-	-	1丁目
2	-	-	-	-	2	1	1	-	-	-	2丁目
-	-	-	-	-	2	-	-	-	-	1	3丁目
4	-	-	-	-	18	3	-	1	2	-	豊 玉 上
-	-	-	-	-	5	-	-	-	-	-	1丁目
4	-	-	-	-	13	3	-	1	2	-	2丁目
3	1	1	1	-	23	3	2	-	1	-	豊 玉 中
-	1	-	-	-	5	1	1	-	-	-	1丁目
1	-	1	1	-	8	2	1	-	1	-	2丁目
2	-	-	-	-	7	-	-	-	-	-	3丁目
-	-	-	-	-	3	-	-	-	-	-	4丁目
-	-	-	-	-	3	1	-	1	-	-	豊 玉 南
-	-	-	-	-	1	1	-	1	-	-	1丁目
-	-	-	-	-	2	-	-	-	-	-	2丁目
-	-	-	-	-	-	-	-	-	-	-	3丁目
8	1	4	4	-	53	18	8	7	3	-	豊 玉 北
1	-	-	-	-	3	1	1	-	-	-	1丁目
-	-	-	-	-	2	-	-	-	-	-	2丁目
1	-	-	-	-	2	1	-	-	1	-	3丁目
-	-	-	-	-	4	1	-	1	-	-	4丁目
4	1	2	2	-	28	10	4	4	2	-	5丁目
2	-	2	2	-	14	5	3	2	-	-	6丁目
2	-	1	1	-	8	2	-	2	-	-	中 村
1	-	1	1	-	3	1	-	1	-	-	1丁目
-	-	-	-	-	1	-	-	-	-	-	2丁目
1	-	-	-	-	4	1	-	1	-	-	3丁目
-	-	2	2	-	7	2	2	-	-	-	中 村 南
-	-	1	1	-	1	-	-	-	-	-	1丁目
-	-	-	-	-	2	-	-	-	-	-	2丁目
-	-	1	1	-	4	2	2	-	-	-	3丁目
2	-	-	-	-	31	7	3	3	1	-	中 村 北
-	-	-	-	-	5	-	-	-	-	-	1丁目
-	-	-	-	-	2	1	-	1	-	-	2丁目
2	-	-	-	-	12	3	1	1	1	-	3丁目
-	-	-	-	-	12	3	2	1	-	-	4丁目
9	-	2	2	-	49	10	5	5	-	-	桜 台
1	-	-	-	-	18	3	2	1	-	-	1丁目
2	-	-	-	-	9	2	1	1	-	-	2丁目
2	-	-	-	-	4	1	-	1	-	-	3丁目
3	-	1	1	-	12	3	2	1	-	-	4丁目
1	-	1	1	-	2	-	-	-	-	-	5丁目
-	-	-	-	-	4	1	-	1	-	-	6丁目
9	-	4	4	-	52	14	2	7	5	-	練 馬
4	-	2	2	-	26	9	2	4	3	-	1丁目
3	-	-	-	-	4	1	-	1	-	-	2丁目
1	-	1	1	-	16	4	-	2	2	-	3丁目
1	-	1	1	-	6	-	-	-	-	-	4丁目
-	-	-	-	-	8	-	-	-	-	-	向 山
-	-	-	-	-	2	-	-	-	-	-	1丁目
-	-	-	-	-	2	-	-	-	-	-	2丁目
-	-	-	-	-	3	-	-	-	-	-	3丁目
-	-	-	-	-	1	-	-	-	-	-	4丁目



者数および年間販売額等

業 (つづき)

産業 (小分類) 別 商店数					経営組織別 商店数		売場面積 m <sup>2</sup>	従業者数	年間商品 販売額 百万円	町 丁 名
609 他に分類 されない 小売業	60P たばこ ・ 喫煙具 専門 小売業	60D 花・ 植木 小売業	60E 中古品 小売業	60F 他に分類 されない その他の 小売業	法 人	個 人				
455	117	112	56	170	2,125	2,166	390,323	29,161	466,572	総 数
13	3	4	2	4	43	50	6,273	545	14,000	旭 丘
10	2	3	2	3	38	42	5,853	510	13,708	1丁目
3	1	1	-	1	5	8	420	35	293	2丁目
8	1	1	1	5	26	24	2,299	304	4,274	小 竹 町
8	1	1	1	5	20	21	1,933	257	3,734	1丁目
-	-	-	-	-	6	3	366	47	540	2丁目
13	3	3	4	3	62	85	7,752	564	6,122	栄 町
1	-	-	-	1	9	7	957	138	1,726	羽 沢
-	-	-	-	-	2	-	X	15	X	1丁目
-	-	-	-	-	6	3	X	111	X	2丁目
1	-	-	-	1	1	4	413	12	379	3丁目
8	4	1	1	2	26	24	2,568	308	7,508	豊 玉 上
3	2	1	-	-	6	7	855	113	2,045	1丁目
5	2	-	1	2	20	17	1,713	195	5,463	2丁目
9	3	4	1	1	24	42	5,397	427	10,159	豊 玉 中
2	2	-	-	-	3	10	X	51	X	1丁目
2	1	1	-	-	10	12	3,183	170	6,394	2丁目
2	-	2	-	-	8	18	1,194	120	1,164	3丁目
3	-	1	1	1	3	2	X	86	X	4丁目
-	-	-	-	-	7	11	1,266	131	2,569	豊 玉 南
-	-	-	-	-	2	6	350	24	229	1丁目
-	-	-	-	-	3	2	557	49	347	2丁目
-	-	-	-	-	2	3	359	58	1,994	3丁目
13	2	3	3	5	89	63	9,227	995	15,685	豊 玉 北
1	-	-	-	1	7	2	462	58	1,046	1丁目
-	-	-	-	-	3	4	175	40	455	2丁目
-	-	-	-	-	6	8	222	95	2,642	3丁目
2	1	1	-	-	9	5	592	92	1,365	4丁目
6	1	2	2	1	45	37	4,551	426	5,998	5丁目
4	-	-	1	3	19	7	3,225	284	4,179	6丁目
3	3	-	-	-	12	18	1,253	119	1,139	中 村
1	1	-	-	-	5	9	494	48	314	1丁目
1	1	-	-	-	1	2	X	7	X	2丁目
1	1	-	-	-	6	7	X	64	X	3丁目
2	-	1	1	-	14	7	1,677	230	4,757	中 村 南
-	-	-	-	-	2	2	67	20	212	1丁目
1	-	-	1	-	5	2	130	77	2,700	2丁目
1	-	1	-	-	7	3	1,480	133	1,845	3丁目
10	3	2	3	2	42	43	5,957	628	6,763	中 村 北
4	1	1	1	1	4	4	398	68	593	1丁目
1	-	-	-	1	5	3	X	95	X	2丁目
2	2	-	-	-	15	23	2,209	228	1,475	3丁目
3	-	1	2	-	18	13	X	237	X	4丁目
19	3	5	2	9	63	87	6,351	597	7,492	桜 台
6	-	2	2	2	26	26	2,244	212	2,506	1丁目
4	1	-	-	3	7	17	571	50	734	2丁目
1	1	-	-	-	10	6	1,038	119	1,462	3丁目
7	1	3	-	3	15	23	1,865	154	1,980	4丁目
-	-	-	-	-	3	9	471	47	725	5丁目
1	-	-	-	1	2	6	162	15	85	6丁目
22	5	7	5	5	76	84	16,953	1,131	17,776	練 馬
9	1	5	1	2	51	44	14,288	825	14,413	1丁目
3	1	1	1	-	6	13	538	43	311	2丁目
7	2	1	3	1	11	18	1,223	139	1,583	3丁目
3	1	-	-	2	8	9	904	124	1,469	4丁目
4	1	-	-	3	10	11	X	106	X	向 山
-	-	-	-	-	1	3	X	37	X	1丁目
2	1	-	-	1	3	4	X	37	X	2丁目
1	-	-	-	1	5	1	325	19	155	3丁目
1	-	-	-	1	1	3	245	13	208	4丁目















## 38 町丁別商店数(産業別)、従業

(2) 小売

町丁名	産業(小分類)別商店数										
	55 ~ 60 小売業	55 各種商品 小売業	551 百貨店、 総合 スーパー	559 その他の 各種商品 小売業 (従業者が 常時 50人未満)	56 織物・ 衣服の 身の回り 品小売業	561 呉服・ 服地・ 寝具 小売業	562 男子服 小売業	563 婦人・ 子供服 小売業	564 靴・ 履物 小売業	569 その他の織 物・衣服・ 身の回り 品小売業	57 飲食品 小売業
旭町	55	-	-	-	5	-	-	4	-	1	27
1丁目	31	-	-	-	3	-	-	3	-	-	15
2丁目	6	-	-	-	-	-	-	-	-	-	4
3丁目	18	-	-	-	2	-	-	1	-	1	8
土支田	65	-	-	-	5	1	3	1	-	-	28
1丁目	17	-	-	-	2	1	1	-	-	-	5
2丁目	15	-	-	-	-	-	-	-	-	-	8
3丁目	17	-	-	-	1	-	-	1	-	-	10
4丁目	16	-	-	-	2	-	2	-	-	-	5
富士見台	100	-	-	-	16	3	2	6	2	3	50
1丁目	7	-	-	-	-	-	-	-	-	-	5
2丁目	73	-	-	-	15	3	2	5	2	3	35
3丁目	9	-	-	-	-	-	-	-	-	-	5
4丁目	11	-	-	-	1	-	-	1	-	-	5
南田中	34	-	-	-	3	-	2	-	-	1	7
1丁目	7	-	-	-	-	-	-	-	-	-	1
2丁目	8	-	-	-	2	-	1	-	-	1	-
3丁目	8	-	-	-	1	-	1	-	-	-	2
4丁目	5	-	-	-	-	-	-	-	-	-	1
5丁目	6	-	-	-	-	-	-	-	-	-	3
高野台	51	-	-	-	3	1	-	-	1	1	27
1丁目	19	-	-	-	-	-	-	-	-	-	12
2丁目	8	-	-	-	-	-	-	-	-	-	6
3丁目	10	-	-	-	3	1	-	-	1	1	4
4丁目	9	-	-	-	-	-	-	-	-	-	3
5丁目	5	-	-	-	-	-	-	-	-	-	2
谷原	67	-	-	-	5	2	-	3	-	-	21
1丁目	16	-	-	-	1	-	-	1	-	-	1
2丁目	14	-	-	-	1	-	-	1	-	-	5
3丁目	7	-	-	-	1	-	-	1	-	-	3
4丁目	4	-	-	-	-	-	-	-	-	-	3
5丁目	21	-	-	-	2	2	-	-	-	-	7
6丁目	5	-	-	-	-	-	-	-	-	-	2
三原台	33	-	-	-	1	-	-	-	1	-	18
1丁目	16	-	-	-	-	-	-	-	-	-	11
2丁目	8	-	-	-	-	-	-	-	-	-	4
3丁目	9	-	-	-	1	-	-	-	1	-	3
石神井町	245	1	1	-	45	5	5	27	3	5	89
1丁目	8	-	-	-	1	-	-	-	-	1	4
2丁目	50	1	1	-	6	1	-	2	1	2	20
3丁目	110	-	-	-	30	3	4	20	2	1	36
4丁目	20	-	-	-	2	1	-	-	-	1	10
5丁目	11	-	-	-	1	-	-	1	-	-	3
6丁目	13	-	-	-	3	-	-	3	-	-	4
7丁目	17	-	-	-	2	-	1	1	-	-	6
8丁目	16	-	-	-	-	-	-	-	-	-	6
石神井台	119	-	-	-	6	1	1	2	1	1	57
1丁目	4	-	-	-	1	-	-	1	-	-	2
2丁目	11	-	-	-	1	-	1	-	-	-	7
3丁目	22	-	-	-	1	1	-	-	-	-	12
4丁目	10	-	-	-	-	-	-	-	-	-	5
5丁目	20	-	-	-	-	-	-	-	-	-	12
6丁目	16	-	-	-	1	-	-	-	-	1	4
7丁目	26	-	-	-	2	-	-	1	1	-	9
8丁目	10	-	-	-	-	-	-	-	-	-	6
上石神井	171	-	-	-	24	4	5	8	2	5	73
1丁目	84	-	-	-	13	2	3	6	-	2	38
2丁目	35	-	-	-	5	1	-	1	2	1	13
3丁目	26	-	-	-	3	-	2	-	-	1	11
4丁目	26	-	-	-	3	1	-	1	-	1	11
上石神井南町	2	-	-	-	1	-	-	1	-	-	-

者数および年間販売額等

業 (つづき)

産 業 ( 小 分 類 ) 別 商 店 数												町 丁 名
571	572	573	574	575	576	577	579	57D	57C	57A	57B	
各種 食料品 小売業	酒小売業	食肉 小売業	鮮魚 小売業	野菜・ 実果 小売業	菓子・ 菓パ 小売業	米穀類 小売業	その他の 食料品 小売業	コンビニ エンス ストア (飲食料品を 中心とするも のに限る)	牛乳・ 飲料・ 茶類 小売業	料理品 小売業	他に分類 されない 飲食料品 小売業	
3	3	1	1	2	5	2	10	2	2	5	1	旭 町 1丁目 2丁目 3丁目
2	2	-	1	-	4	-	6	2	-	4	-	
1	-	1	-	1	-	1	-	-	-	-	-	
-	1	-	-	1	1	1	4	-	2	1	1	土 支 田 1丁目 2丁目 3丁目 4丁目
3	3	3	-	2	4	2	11	5	1	2	3	
-	1	-	-	-	1	1	2	1	-	1	-	
1	1	-	-	2	-	1	3	1	1	-	1	
-	1	2	-	-	2	-	5	2	-	1	2	富 士 見 台 1丁目 2丁目 3丁目 4丁目
2	-	1	-	-	1	-	1	1	-	-	-	
1	4	3	2	7	12	3	18	3	5	6	4	
-	-	1	-	2	-	1	1	1	-	-	-	
1	3	1	2	4	10	2	12	1	3	4	4	南 田 中 1丁目 2丁目 3丁目 4丁目 5丁目
-	1	1	-	1	1	-	1	-	1	-	-	
-	-	-	-	-	1	-	4	1	1	2	-	
-	2	-	-	-	2	-	3	1	-	2	-	
-	-	-	-	-	-	-	1	1	-	-	-	高 野 台 1丁目 2丁目 3丁目 4丁目 5丁目
-	-	-	-	-	-	-	-	-	-	-	-	
-	1	-	-	-	1	-	-	-	-	-	-	
-	1	-	-	-	-	-	-	-	-	-	-	
-	-	-	-	-	1	-	2	-	-	2	-	
3	4	1	-	1	4	1	13	5	2	3	3	谷 原 1丁目 2丁目 3丁目 4丁目 5丁目 6丁目
2	1	-	-	1	4	-	4	1	1	1	1	
1	-	-	-	-	-	-	5	1	1	2	1	
-	2	1	-	-	-	-	1	-	-	-	1	
-	1	-	-	-	-	1	1	1	-	-	-	
-	-	-	-	-	-	-	2	2	-	-	-	
-	2	4	1	1	4	-	9	5	-	1	3	三 原 台 1丁目 2丁目 3丁目
-	-	-	-	-	-	-	1	1	-	-	-	
-	1	-	-	-	2	-	2	1	-	1	-	
-	-	1	-	-	1	-	1	-	-	-	1	
-	-	1	1	1	-	-	-	-	-	-	-	
-	1	2	-	-	1	-	3	2	-	-	1	
-	-	-	-	-	-	-	2	1	-	-	1	石 神 井 町 1丁目 2丁目 3丁目 4丁目 5丁目 6丁目 7丁目 8丁目
-	-	1	1	1	5	3	8	1	4	-	3	
-	-	-	1	1	3	2	5	-	3	-	2	
-	-	-	-	-	1	-	2	-	1	-	1	石 神 井 台 1丁目 2丁目 3丁目 4丁目 5丁目 6丁目 7丁目 8丁目
-	-	-	1	1	5	3	8	1	4	-	3	
6	11	1	1	5	15	5	45	13	9	14	9	
1	-	-	-	-	-	-	3	1	1	-	1	
1	3	-	1	2	5	2	6	4	1	1	-	
1	3	1	-	2	8	2	19	4	3	7	5	
2	3	-	-	-	1	-	4	-	1	2	1	
1	-	-	-	1	-	-	1	1	-	-	-	
-	-	-	-	-	-	1	3	1	-	1	1	
-	1	-	-	-	1	-	4	-	2	1	1	上 石 神 井 1丁目 2丁目 3丁目 4丁目
-	1	-	-	-	-	-	5	2	1	2	-	
4	7	3	2	4	5	6	26	5	7	7	7	
-	-	-	-	-	1	1	-	-	-	-	-	
1	1	-	-	1	1	1	2	-	1	-	1	
1	1	1	-	1	1	1	6	-	-	1	5	
1	1	-	-	-	-	-	3	1	2	-	-	
1	2	2	2	1	-	1	3	1	1	1	-	
-	-	-	-	-	-	-	4	-	1	2	1	上 石 神 井 1丁目 2丁目 3丁目 4丁目
-	1	-	-	1	-	1	6	2	2	2	-	
-	1	-	-	-	2	1	2	1	-	1	-	
4	5	5	4	6	13	1	35	8	9	16	2	
2	2	1	4	5	7	-	17	3	3	10	1	上石神井南町
-	1	1	-	-	2	1	8	4	1	3	-	
1	1	2	-	1	2	-	4	1	1	1	1	
1	1	1	-	-	2	-	6	-	4	2	-	



者数および年間販売額等

業 (つづき)

産 業 ( 小 分 類 ) 別 商 店 数											町 丁 名
59C	59D	599	59E	59F	60	601	60G	60H	60J	602	
電気機 械器具 小売業	その他の 機械器具 小売業	その他の じゅう器 小売業	金物・ 荒物 小売業	他に分類 されない じゅう器 小売業	その他 の 小売業	医薬品 ・ 化粧品 小売業	医薬品 小売業 (調剤 薬局を 除く)	調剤 薬局	化粧品 小売業	農耕 用品 小売業	
3	-	-	-	-	15	4	3	-	1	-	旭 町 1丁目 2丁目 3丁目
2	-	-	-	-	7	1	1	-	-	-	
1	-	-	-	-	2	2	2	-	-	-	
1	-	-	-	-	6	1	-	-	1	-	土 支 田 1丁目 2丁目 3丁目 4丁目
3	-	1	1	-	17	5	2	2	1	-	
1	-	-	-	-	3	1	1	-	-	-	
1	-	-	-	-	3	2	1	1	-	-	
-	-	-	-	-	4	1	-	-	1	-	富 士 見 台 1丁目 2丁目 3丁目 4丁目
1	-	1	1	-	7	1	-	1	-	-	
4	-	1	1	-	23	5	2	2	1	-	
-	-	-	-	-	1	-	-	-	-	-	
2	-	1	1	-	18	5	2	2	1	-	南 田 中 1丁目 2丁目 3丁目 4丁目 5丁目
1	-	-	-	-	2	-	-	-	-	-	
1	-	-	-	-	6	1	-	1	-	-	
2	-	1	1	-	1	-	-	-	-	-	
-	-	-	-	-	2	-	-	-	-	-	高 野 台 1丁目 2丁目 3丁目 4丁目 5丁目
-	-	-	-	-	2	-	-	-	-	-	
1	-	-	-	-	11	3	-	3	-	-	
-	-	-	-	-	6	3	-	3	-	-	
-	-	-	-	-	-	-	-	-	-	-	
1	-	-	-	-	2	-	-	-	-	-	谷 原 1丁目 2丁目 3丁目 4丁目 5丁目 6丁目
-	-	-	-	-	2	-	-	-	-	-	
2	1	2	2	-	12	1	1	-	-	-	
1	-	-	-	-	2	-	-	-	-	-	
1	-	1	1	-	2	-	-	-	-	-	
-	-	-	-	-	1	-	-	-	-	-	
-	1	1	1	-	6	1	1	-	-	-	三 原 台 1丁目 2丁目 3丁目
-	-	-	-	-	1	-	-	-	-	-	
2	-	1	1	-	7	3	1	2	-	-	
1	-	-	-	-	3	1	-	1	-	-	石 神 井 町 1丁目 2丁目 3丁目 4丁目 5丁目 6丁目 7丁目 8丁目
-	-	-	-	-	2	1	-	1	-	-	
1	-	1	1	-	2	1	1	-	-	-	
8	-	5	4	1	84	26	7	11	8	1	
-	-	-	-	-	2	2	-	2	-	-	
2	-	1	1	-	18	6	3	2	1	-	
4	-	2	1	1	35	12	2	4	6	-	
1	-	-	-	-	5	3	-	2	1	1	
-	-	-	-	-	5	1	-	1	-	-	石 神 井 台 1丁目 2丁目 3丁目 4丁目 5丁目 6丁目 7丁目 8丁目
-	-	-	-	-	5	-	-	-	-	-	
1	-	1	1	-	6	-	-	-	-	-	
-	-	1	1	-	8	2	2	-	-	-	
5	1	3	3	-	39	8	3	5	-	-	
-	-	-	-	-	1	-	-	-	-	-	
1	-	1	1	-	1	-	-	-	-	-	
-	-	1	1	-	7	2	-	2	-	-	
-	-	-	-	-	4	1	1	-	-	-	上 石 神 井 1丁目 2丁目 3丁目 4丁目
-	-	-	-	-	7	2	1	1	-	-	
2	1	1	1	-	6	1	-	1	-	-	
2	-	-	-	-	10	2	1	1	-	-	
-	-	-	-	-	3	-	-	-	-	-	
8	-	2	1	1	54	12	3	6	3	-	
2	-	1	-	1	27	6	3	2	1	-	
1	-	-	-	-	14	3	-	2	1	-	
3	-	1	1	-	4	2	-	1	1	-	上石神井南町
2	-	-	-	-	9	1	-	1	-	-	
-	-	-	-	-	1	1	1	-	-	-	





者数および年間販売額等

業 (つづき)

産業 (小分類) 別 商店数					経営組織別 商店数		売場面積 m <sup>2</sup>	従業者数	年間商品 販売額 百万円	町 丁 名
609 他に分類 されない 小売業	60P たばこ ・ 喫煙具 専門 小売業	60D 花・ 植木 小売業	60E 中古品 小売業	60F 他に分類 されない その他の 小売業	法 人	個 人				
8	4	1	-	3	24	31	2,346	425	11,433	旭 町
4	2	-	-	2	16	15	1,398	289	10,326	1丁目
-	-	-	-	-	2	4	X	17	X	2丁目
4	2	1	-	1	6	12	X	119	X	3丁目
9	3	3	2	1	22	43	4,390	430	6,605	土 支 田
1	-	1	-	-	8	9	419	99	1,914	1丁目
-	-	-	-	-	6	9	2,576	174	2,849	2丁目
3	1	-	2	-	3	14	619	84	881	3丁目
5	2	2	-	1	5	11	776	73	961	4丁目
6	1	2	1	2	31	69	3,797	396	3,578	富 士 見 台
1	-	-	-	1	3	4	X	38	X	1丁目
4	1	2	1	-	24	49	2,793	284	2,194	2丁目
1	-	-	-	1	2	7	X	22	X	3丁目
-	-	-	-	-	2	9	517	52	530	4丁目
5	1	3	-	1	18	16	6,217	287	9,169	南 田 中
1	-	1	-	-	3	4	273	39	693	1丁目
2	1	1	-	-	5	3	1,881	63	1,209	2丁目
-	-	-	-	-	4	4	3,813	68	5,700	3丁目
1	-	1	-	-	3	2	68	38	849	4丁目
1	-	-	-	1	3	3	182	79	717	5丁目
3	1	1	-	1	39	12	11,600	702	16,689	高 野 台
1	-	1	-	-	18	1	X	369	X	1丁目
-	-	-	-	-	5	3	2,379	140	2,920	2丁目
1	1	-	-	-	4	6	X	24	X	3丁目
-	-	-	-	-	8	1	266	128	6,072	4丁目
1	-	-	-	1	4	1	437	41	417	5丁目
4	1	-	-	3	47	20	3,593	641	15,956	谷 原
-	-	-	-	-	13	3	278	159	5,631	1丁目
2	1	-	-	1	11	3	409	89	2,561	2丁目
-	-	-	-	-	4	3	99	55	1,799	3丁目
-	-	-	-	-	4	-	539	83	1,732	4丁目
1	-	-	-	1	12	9	2,079	229	3,962	5丁目
1	-	-	-	1	3	2	189	26	271	6丁目
3	1	-	-	2	12	21	2,912	263	2,540	三 原 台
1	-	-	-	1	5	11	856	66	588	1丁目
1	-	-	-	1	3	5	300	32	575	2丁目
1	1	-	-	-	4	5	1,756	165	1,377	3丁目
23	5	7	1	10	139	106	20,187	2,032	22,007	石 神 井 町
-	-	-	-	-	6	2	296	24	385	1丁目
3	-	3	-	-	31	19	7,540	564	7,763	2丁目
10	1	3	-	6	71	39	5,665	816	7,672	3丁目
-	-	-	-	-	10	10	4,212	226	3,319	4丁目
2	-	1	-	1	6	5	X	223	X	5丁目
2	1	-	-	1	4	9	X	46	X	6丁目
4	2	-	-	2	6	11	735	67	748	7丁目
2	1	-	1	-	5	11	610	66	606	8丁目
14	2	5	-	7	44	75	13,302	841	12,585	石 神 井 台
-	-	-	-	-	1	3	98	8	89	1丁目
-	-	-	-	-	3	8	2,258	137	1,964	2丁目
4	1	1	-	2	5	17	X	76	X	3丁目
2	-	1	-	1	7	3	5,942	265	4,531	4丁目
3	-	1	-	2	8	12	997	90	1,010	5丁目
2	-	1	-	1	7	9	972	56	572	6丁目
3	1	1	-	1	11	15	X	161	X	7丁目
-	-	-	-	-	2	8	X	48	X	8丁目
17	6	4	3	4	86	85	11,368	1,047	13,088	上 石 神 井
9	2	3	1	3	45	39	5,405	592	6,298	1丁目
6	3	1	1	1	16	19	X	170	X	2丁目
-	-	-	-	-	13	13	2,673	185	2,895	3丁目
2	1	-	1	-	12	14	X	100	X	4丁目
-	-	-	-	-	-	2	X	4	X	上石神井南町













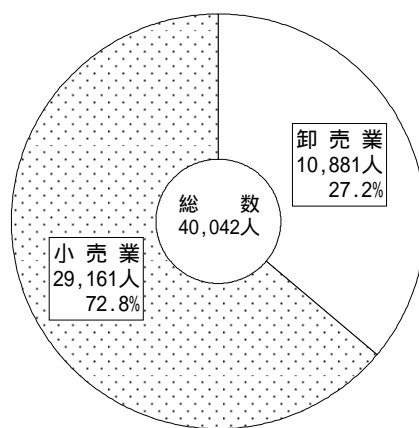
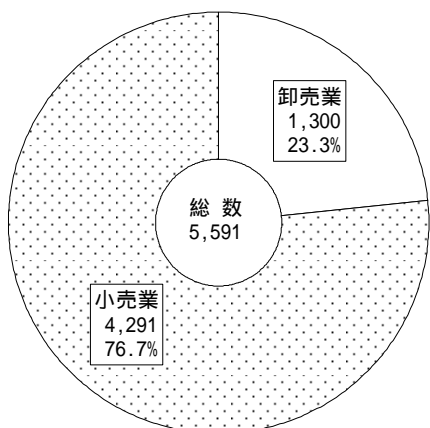


### 商業のすがた (平成16年6月1日現在)

商店数等の商業二部門別構成比

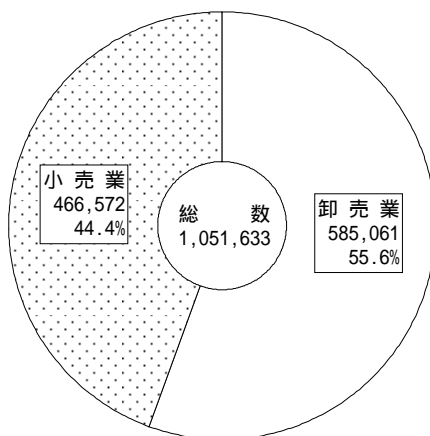
商店数

従業者数



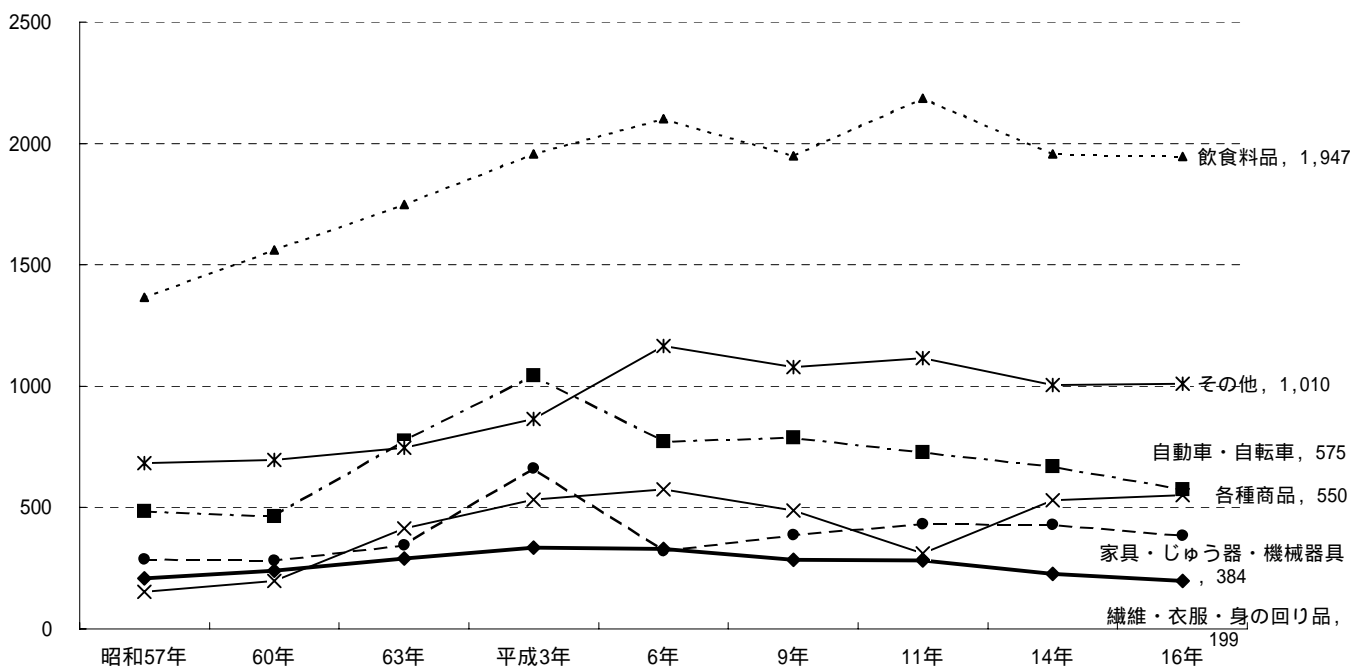
年間販売額

(単位:金額百万円)



### 小売業の各業種の年間販売額の推移

(億円)



注：昭和57、63年、平成9、14、16年は6月1日、昭和60年は5月1日、平成3、6、11年は7月1日現在の調査期日である。

# 6 工業統計調査

## = 調査の概要 =

わが国の工業の実態を明らかにすることを目的とする調査で、甲・乙の2調査からなる。毎年12月31日現在を調査期日とする。

## = 調査の対象 =

日本標準産業分類に定める製造業に属する事業所(国の事業に属する事業所を除く)。  
ただし、工場と同一の場所でない本社・本店は対象としない。

また、従業者3人以下の事業所は、特定年次以外の年は乙調査の対象から除外する。  
(特定年次とは、西暦の末尾が0、3、5、8の年。)

なお、各調査の対象は、つぎのとおりである。

- 1 甲調査 従業者30人以上の事業所
- 2 乙調査 従業者29人以下の事業所

## = 用語の解説 =

工場	製造業の事業所。
従業者	常用労働者と個人事業主と無給家族従業者を合わせたもの。
現金給与総額	1年間に常用労働者に対して支給した現金給与の総額。
原材料使用額等	1年間の原材料使用額、燃料使用額、電力使用額および委託生産費の合計額。
製造品出荷額等	1年間の製造品出荷額、加工賃収入額、修理料収入額、製造工程から出たくずおよび廃物の出荷額およびその他の収入額の合計額。 なお、製造品出荷額には、同一企業に属する他の事業所へ引き渡したものの、その事業所において最終製品として使用されたものおよび委託販売に出したものを含む。
加工賃収入	他の企業が所有する原材料または製品に賃加工をして受けとった加工賃。
内国消費税額	消費税、酒税、たばこ税等の納付税額または納付すべき税額。
付加価値額	生産額から、内国消費税額、原材料使用額等および原価償却額を引いたもの。
生産額	生産額は以下の式で求める。 $\text{生産額} = \text{製造品出荷額等} + (\text{製造品年末在庫額} - \text{製造品年初在庫額}) + (\text{半製品および仕掛品年末価額} - \text{半製品および仕掛品年初価額})$
粗付加価値額	製造品出荷額等から、内国消費税額および原材料使用額等を引いたもの。 粗付加価値額は、製造品出荷額等を生産額とみなす、減価償却額を調査しない、の2点で付加価値額と異なる。
産業分類	日本標準産業分類に基づく分類(中・小・細)により、事業所の主要な製造品目から1事業所を1分類に格付けしている。

## 39 工場数、従業者数および製造品出荷額等の推移

(各年12月31日現在)

年次	工場数	従業者数			現金給与総額 百万円	原材料使用額等 百万円
		総数	常用労働者	個人事業主 および 家族従業者		
昭和 40 年	402	11,224	11,039	185	4,716	16,678
41	841	15,606	15,125	481	7,085	24,115
42	946	16,169	15,590	579	8,242	27,499
43	1,040	17,863	17,253	610	10,084	32,885
44	1,396	19,376	18,429	947	12,463	39,382
45	1,358	18,519	17,685	834	14,012	43,278
46	1,281	17,901	17,082	819	15,663	47,014
47	1,332	16,817	15,965	852	16,366	47,199
48	1,718	18,171	17,026	1,145	21,214	57,536
49	1,563	15,617	14,605	1,012	22,651	57,561
50	1,927	16,771	15,411	1,360	26,427	57,945
51	1,934	17,224	15,884	1,340	29,427	68,644
52	1,880	16,180	14,878	1,302	30,136	70,265
53	2,194	17,350	15,727	1,623	34,117	80,397
54	2,069	16,734	15,263	1,471	34,949	84,889
55	1,970	15,849	14,501	1,348	35,802	94,468
* 56	1,134 ( 87)	14,390 (188)	13,994	396	36,676	99,472
* 57	1,014 ( 81)	12,966 (180)	12,646	320	36,190	91,137
58	2,146	15,495	13,950	1,545	39,712	98,245
* 59	1,007 (107)	12,634 (221)	12,280	354	35,777	98,333
60	1,915	14,474	13,112	1,362	39,826	107,292
* 61	944 ( 95)	12,179 (213)	11,871	308	35,871	90,993
* 62	833 ( 77)	10,686 (166)	10,450	236	34,300	91,391
63	1,636	12,050	11,010	1,040	38,963	90,797
* 平成 元 年	742 ( 70)	9,796 (155)	9,623	173	35,505	90,498
2	1,466	11,708	10,738	970	40,990	100,560
* 3	708 ( 77)	9,623 (172)	9,445	178	38,240	91,967
* 4	638 ( 75)	9,152 (165)	9,008	144	37,519	81,508
5	1,296	9,961	9,180	781	37,925	74,845
* 6	572 ( 69)	8,137 (147)	8,034	103	34,351	66,451
7	1,187	9,067	8,378	689	35,327	72,499
* 8	511 ( 66)	7,148 (149)	7,065	83	31,754	62,198
* 9	476 ( 50)	6,999 (113)	6,928	71	30,120	59,831
10	1,301	9,947	9,177	770	37,639	77,249
* 11	542 ( 55)	7,548 (119)	7,479	69	31,712	60,138
12	1,121	8,295	7,645	650	30,139	60,687
* 13	472 ( 42)	6,638 ( 89)	6,575	63	28,037	52,244
* 14	405	6,046	5,993	53	25,394	51,086
15	858	6,484	5,994	490	24,768	47,952
* 16	354	5,338	5,284	54	21,242	47,826
17	735	5,938	5,505	433	22,297	49,523

注：(1)「製造品出荷額」は、「くず・廃物出荷額」および「その他の収入額」を含む。  
(2) \*印の付してある年次は従業者4人以上の工場についての数値である。  
(3) ( )内は従業者1～3人の特定業種の工場についての数値で、外数である。  
(4) 平成14年から特定業種の工場についての調査は中止になった。  
(5)「粗付加価値額」＝「製造品出荷額等総額」－「内国消費税額」－「原材料使用額等」。  
(6) 表示されている数値未満は四捨五入してある。

資料：東京都総務局統計部商工統計課「工業統計調査報告」

## 39 工場数、従業者数および製造品出荷額等の推移(つづき)

(各年12月31日現在)

年次	製 造 品 出 荷 額 等				粗 付 加 価 値 額
	総 額	製 造 品 出 荷 額	加 工 賃 収 入 額	修 理 料 収 入 額	
	百万円	百万円	百万円	百万円	百万円
昭和 40 年	28,718	26,880	1,825	13	12,017
41	44,363	40,930	3,898	35	20,242
42	47,330	42,630	4,629	71	19,792
43	58,222	51,755	6,420	47	25,316
44	73,418	65,097	8,230	91	34,020
45	79,942	71,717	8,116	109	36,627
46	82,079	73,158	8,834	87	35,025
47	85,927	75,677	10,098	152	38,682
48	107,913	94,563	13,150	201	50,331
49	108,930	95,126	13,572	233	51,314
50	110,002	95,343	14,539	119	51,988
51	129,266	111,149	17,954	163	60,565
52	134,274	115,355	18,666	253	63,937
53	152,842	131,877	20,663	303	72,370
54	161,403	138,658	22,494	251	76,463
55	173,512	148,638	24,616	259	78,961
* 56	183,445 ( 897)	160,412	22,666	367	83,881
* 57	169,809 ( 867)	150,674	18,727	409	78,563
58	188,861	165,160	23,216	485	90,564
* 59	179,136 (1,302)	159,776	19,013	348	80,734
60	190,631	165,664	24,607	360	83,255
* 61	163,197 (1,464)	144,461	18,323	412	72,147
* 62	163,375 (1,092)	146,691	15,746	285	71,932
63	169,326	147,706	21,314	305	78,494
* 平成 元 年	167,914 (1,156)	150,125	17,346	444	76,062
2	187,805	165,107	22,468	230	85,841
* 3	170,485 (1,262)	151,074	19,083	329	77,298
* 4	155,594 (1,142)	138,548	16,584	463	72,781
5	148,858	131,033	17,524	302	72,802
* 6	131,438 (1,014)	118,796	12,236	407	63,737
7	142,734	126,070	16,015	650	68,802
* 8	123,026 ( 979)	111,133	11,346	541	59,464
* 9	120,406 ( 803)	107,918	11,993	492	58,932
10	154,684	135,446	18,786	452	74,895
* 11	122,710 ( 678)	110,211	11,915	580	60,434
12	124,040	111,160	12,568	306	61,417
* 13	112,428 ( 513)	103,749	83,486	297	57,438
* 14	104,046	103,749	8,622	182	50,501
15	102,531	92,046	10,412	73	52,060
* 16	97,815	90,364	7,401	50	47,917
17	96,433	86,597	9,735	101	44,900

## 40 町 ・ 従 業 者 規 模 別 工 場 数

(平成17年12月31日現在)

町 名	総 数	1 ~ 3 人	4 ~ 9 人	10 ~ 19 人	20 ~ 29 人	30 ~ 49 人	50 ~ 99 人	100 ~ 299 人	300 ~ 499 人	500 人 以 上
総 数	735	383	231	57	30	15	14	5	-	-
旭 丘	7	2	4	-	1	-	-	-	-	-
小 竹	3	1	1	-	-	-	1	-	-	-
栄 町	3	2	-	1	-	-	-	-	-	-
羽 沢	17	5	7	1	3	-	1	-	-	-
豊 玉	8	3	3	-	1	1	-	-	-	-
豊 玉	13	3	9	1	-	-	-	-	-	-
豊 玉	6	-	6	-	-	-	-	-	-	-
豊 玉	17	8	5	3	-	-	1	-	-	-
中 村	6	2	2	1	-	-	1	-	-	-
中 村	5	3	2	-	-	-	-	-	-	-
中 村	7	3	3	1	-	-	-	-	-	-
桜 台	17	14	-	2	1	-	-	-	-	-
練 馬	6	4	1	1	-	-	-	-	-	-
向 山	6	5	-	1	-	-	-	-	-	-
貫 井	34	11	12	4	4	-	2	1	-	-
氷 錦	10	4	6	-	-	-	-	-	-	-
平 川	44	26	11	5	1	1	-	-	-	-
早 和	29	17	11	-	1	-	-	-	-	-
春 日	17	11	3	3	-	-	-	-	-	-
春 日	36	24	9	1	2	-	-	-	-	-
高 松	30	12	9	1	3	4	1	-	-	-
北 町	84	39	29	9	3	3	1	-	-	-
田 柄	42	26	12	2	1	1	-	-	-	-
光 が	-	-	-	-	-	-	-	-	-	-
旭 町	24	16	5	-	1	-	1	1	-	-
土 支	29	16	12	-	1	-	-	-	-	-
富 土	11	9	1	-	-	1	-	-	-	-
南 田	6	-	5	-	-	1	-	-	-	-
高 野	10	6	1	2	-	1	-	-	-	-
谷 原	17	5	6	3	-	-	2	1	-	-
三 原	5	3	2	-	-	-	-	-	-	-
石 神	10	4	3	1	1	1	-	-	-	-
石 神	17	12	2	2	1	-	-	-	-	-
上 石	12	6	5	-	-	-	1	-	-	-
上 石	1	-	-	1	-	-	-	-	-	-
下 石	19	11	5	1	2	-	-	-	-	-
立 野	-	-	-	-	-	-	-	-	-	-
関 町	5	3	2	-	-	-	-	-	-	-
関 町	5	3	1	1	-	-	-	-	-	-
関 町	7	5	1	1	-	-	-	-	-	-
東 大	21	8	8	1	1	-	1	2	-	-
西 大	-	-	-	-	-	-	-	-	-	-
南 大	14	9	3	-	1	-	1	-	-	-
大 泉	10	6	3	-	-	1	-	-	-	-
大 泉	45	25	15	5	-	-	-	-	-	-
大 泉	20	11	6	2	1	-	-	-	-	-

注：区集計による数値のため、経済産業省が公表する数値と相違があり得る。  
資 料：総務部総務課

## 41 町 ・ 産 業

町 名	総 数	9 食 料 品	10 飲 料 ・ た ば こ ・ 飼 料	11 織 維 工 業	12 衣 服 ・ そ の 他 の 織 維 製 品	13 木 材 ・ 製 品	14 家 具 ・ 装 備 品	15 パ ル プ ・ 紙 ・ 紙 加 工 品	16 出 版 ・ 刷 刷 業 出 印 同 産	17 化 学 工 業	18 石 油 製 品 ・ 石 炭 製 品	19 プ ラ ス チ ッ ク 品
総 数	735	54	2	15	110	12	47	22	112	9	-	45
旭 丘	7	-	-	-	1	-	1	-	3	-	-	2
小 竹	3	-	-	-	1	-	-	-	-	-	-	-
栄 町	3	-	-	-	1	1	-	-	1	-	-	-
羽 沢	17	2	1	-	2	-	2	-	1	-	-	-
豊 玉	8	2	-	-	1	-	1	-	-	-	-	-
豊 玉 中	13	-	-	-	1	-	1	-	3	1	-	1
豊 玉 南	6	-	-	-	1	-	-	-	4	-	-	-
豊 中	17	1	-	-	2	1	-	2	7	-	-	2
中 村	6	1	-	-	2	-	-	-	-	-	-	-
中 村	5	1	-	-	-	-	-	-	3	-	-	-
中 村	7	-	-	-	-	-	-	-	1	-	-	-
桜 練	17	-	-	-	2	-	-	-	5	1	-	2
練 向	6	1	-	-	2	-	-	-	2	1	-	-
向 貫	6	-	-	-	1	-	1	-	-	-	-	1
貫 井	34	2	-	-	3	1	2	1	8	-	-	2
氷 平	10	-	-	-	-	-	-	-	4	-	-	2
平 和	44	3	-	1	2	-	1	5	4	-	-	-
早 春	29	-	-	-	3	2	-	2	6	-	-	3
春 日	17	2	-	-	2	-	3	-	2	-	-	-
日 町	36	1	-	2	13	1	3	2	2	1	-	3
高 北	30	6	-	2	2	-	1	-	3	-	-	1
北 田	84	3	-	-	7	-	3	1	15	1	-	4
田 柄	42	4	-	-	13	-	2	3	8	-	-	1
光 丘	-	-	-	-	-	-	-	-	-	-	-	-
旭 町	24	3	-	-	5	1	3	1	1	-	-	2
土 支	29	-	-	3	8	-	2	1	4	-	-	1
富 士	11	3	-	2	1	1	-	-	-	-	-	1
南 田	6	1	-	1	1	-	-	-	-	-	-	2
高 野	10	1	-	-	1	-	-	-	1	-	-	-
谷 原	17	1	-	-	2	-	-	1	1	-	-	2
三 原	5	-	-	1	-	-	1	-	2	-	-	-
石 神	10	1	-	-	3	-	2	-	-	-	-	-
石 神	17	3	1	-	1	1	3	-	1	1	-	1
上 石	12	1	-	1	1	-	1	-	3	-	-	-
上 石	1	-	-	-	-	-	-	-	-	-	-	1
下 石	19	3	-	1	2	-	-	1	3	-	-	-
立 野	-	-	-	-	-	-	-	-	-	-	-	-
関 町	5	-	-	-	-	-	2	-	1	-	-	-
関 町	5	2	-	-	-	-	-	-	-	-	-	1
関 町	7	-	-	-	-	-	2	-	2	-	-	-
東 大	21	-	-	-	2	-	1	1	4	1	-	1
西 大	-	-	-	-	-	-	-	-	-	-	-	-
南 大	14	1	-	-	4	-	1	-	1	-	-	2
大 泉	10	-	-	-	2	-	-	-	1	-	-	2
大 泉	45	5	-	1	13	3	3	1	2	-	-	4
大 泉	20	-	-	-	2	-	5	-	3	2	-	1

注：区集計による数値のため、経済産業省が公表する数値と相違があり得る。  
資 料：総務部総務課

## 別工場数

(平成17年12月31日現在)

20	21	22	23	24	25	26	27	28	29	30	31	32	町名		
ゴム製品	なめし・ 革同製品・ 毛皮	窯業・ 土石製品	鉄鋼業	非鉄金属	金属製品	一般機械器具	電気機械器具	情報通信機械器具	電子部品・ デバイス	輸送用機械器具	精密機械器具	その他			
2	5	9	-	10	44	48	43	4	17	17	47	61	総	数	
-	-	-	-	-	-	-	-	-	-	-	-	-	-	旭	丘
-	-	-	-	1	-	1	-	-	-	-	-	-	-	小	竹
-	-	-	-	-	-	-	-	-	-	-	-	-	-	栄	沢
-	-	1	-	-	2	-	-	2	-	1	2	1	-	羽	上
-	-	-	-	-	1	1	-	-	-	-	-	1	1	豊	玉
-	1	-	-	-	1	1	-	-	-	-	2	1	-	豊	玉
-	-	-	-	-	-	-	1	-	-	-	-	-	-	豊	玉
-	-	-	-	-	1	-	-	-	-	-	-	-	1	豊	玉
-	-	-	-	-	-	1	-	-	-	1	-	-	1	中	村
-	-	-	-	-	-	-	1	-	-	-	-	-	-	中	村
-	-	1	-	-	1	-	-	-	-	-	2	2	2	中	村
-	-	-	-	-	2	2	-	-	1	-	-	2	2	中	村
-	-	-	-	-	-	-	-	-	-	-	-	-	-	練	山
-	-	-	-	-	1	1	-	-	-	-	-	1	-	練	山
-	-	-	-	-	1	2	5	-	1	1	4	1	1	向	井
-	-	-	-	-	-	1	-	-	-	-	-	-	3	向	井
-	-	1	-	2	6	5	3	-	2	2	6	1	1	貴	川
-	1	1	-	1	-	3	-	-	2	-	1	4	4	和	和
-	-	-	-	-	1	2	-	1	1	-	1	2	2	早	和
-	-	-	-	-	-	1	4	-	-	-	1	2	2	春	日
-	-	2	-	-	1	6	2	-	-	1	-	3	3	高	北
-	-	-	-	1	6	6	6	-	5	6	12	8	8	北	北
-	-	1	-	-	4	-	1	-	1	-	1	3	3	田	柄
-	-	-	-	-	-	-	-	-	-	-	-	-	-	光	が
-	-	1	-	1	1	1	1	-	-	-	1	2	2	旭	旭
-	1	-	-	1	2	-	3	-	-	-	2	1	1	土	支
-	-	-	-	-	1	2	-	-	-	-	-	-	-	富	士
1	-	-	-	-	-	-	-	-	-	-	-	-	-	南	士
-	-	-	-	1	-	-	2	-	-	-	1	3	3	高	野
-	-	-	-	-	2	3	3	-	-	-	-	2	2	谷	野
-	-	-	-	-	-	-	-	-	-	1	-	-	-	三	原
-	-	-	-	1	1	-	-	-	-	2	-	-	-	石	井
-	-	-	-	-	1	-	1	-	-	-	1	2	2	神	井
-	-	-	-	-	1	1	-	-	-	-	1	2	2	上	井
-	-	-	-	-	-	-	-	-	-	-	-	-	-	上	石
-	-	-	-	1	3	-	2	-	-	-	1	2	2	下	石
-	-	-	-	-	-	-	-	-	-	-	-	-	-	立	野
-	-	-	-	-	-	-	2	-	-	-	-	-	-	開	町
-	-	-	-	-	1	-	-	-	1	-	-	-	-	開	町
-	-	-	-	-	-	-	1	-	-	-	-	-	-	開	町
-	-	-	-	-	1	2	1	1	1	-	3	2	2	東	大
-	-	-	-	-	-	-	-	-	-	-	-	-	-	西	大
-	-	-	-	-	1	1	-	-	-	1	-	2	2	南	大
-	1	-	-	-	-	2	-	-	-	-	1	1	1	大	大
1	1	-	-	-	1	3	1	-	1	1	2	2	2	大	大
-	-	1	-	-	-	-	3	-	1	-	-	2	2	大	泉



## 42 産業別および従業者規模別工場数、

区 分	工 場 数	従 業 者 数			現金給与総額 万円	原 材 料 使用額等 万円
		計	常用労働者	個人事業主 および 家族従業者		
総 数 ( 産 業 中 分 類 別 )	735	5,938	5,505	433	2,229,734	4,952,329
9 食 料 品 製 造 業	54	1,178	1,159	19	364,385	1,190,017
10 飲 料 ・ た ば こ ・ 飼 料 製 造 業	2	13	12	1	x	x
11 織 維 工 業 (衣服、その他の繊維製品を除く)	15	46	33	13	12,869	16,022
12 衣 服 ・ そ の 他 の 織 維 製 品 製 造 業	110	419	303	116	66,969	72,678
13 木 材 ・ 木 製 品 製 造 業 ( 家 具 を 除 く )	12	28	19	9	8,512	11,023
14 家 具 ・ 装 備 品 製 造 業	47	164	135	29	51,897	68,049
15 パ ル プ ・ 紙 ・ 紙 加 工 品 製 造 業	22	203	194	9	84,135	190,270
16 印 刷 ・ 同 関 連 業	112	898	838	60	343,169	499,879
17 化 学 工 業	9	52	50	2	25,754	39,523
18 石 油 製 品 ・ 石 炭 製 品 製 造 業	-	-	-	-	-	-
19 プ ラ ス チ ッ ク 製 品 製 造 業	45	311	290	21	120,375	176,741
20 ゴ ム 製 品 製 造 業	2	12	12	-	x	x
21 な め し 革 ・ 同 製 品 ・ 毛 皮 製 造 業	5	17	15	2	4,586	7,732
22 窯 業 ・ 土 石 製 品 製 造 業	9	64	64	-	31,851	22,929
23 鉄 鋼 業	-	-	-	-	-	-
24 非 鉄 金 属 製 造 業	10	271	268	3	113,529	455,621
25 金 属 製 品 製 造 業	44	193	164	29	57,596	82,757
26 一 般 機 械 器 具 製 造 業	48	317	302	15	123,939	182,504
27 電 気 機 械 器 具 製 造 業	43	292	275	17	111,207	198,918
28 情 報 通 信 機 械 器 具 製 造 業	4	299	297	2	212,627	509,399
29 電 子 部 品 ・ デ バ イ ス 製 造 業	17	77	69	8	23,475	18,506
30 輸 送 用 機 械 器 具 製 造 業	17	180	172	8	68,524	139,013
31 精 密 機 械 器 具 製 造 業	47	490	466	24	228,366	432,373
32 そ の 他 の 製 造 業 ( 従 業 者 規 模 別 )	61	414	368	46	171,039	616,922
1 ~ 3 人	383	790	414	376	114,857	170,778
4 ~ 9 人	231	1,301	1,244	57	422,725	454,908
10 ~ 19 人	57	785	785	-	316,006	692,602
20 ~ 29 人	30	728	728	-	283,763	649,809
30 ~ 49 人	15	608	608	-	253,429	927,423
50 ~ 99 人	14	974	974	-	408,988	983,485
100 ~ 199 人	4	512	512	-	x	x
200 人 以 上	1	240	240	-	x	x

注：「製造品出荷額」には、「くず・廃物出荷額」や「その他の収入額」を含まない。（表39とは取扱が異なるので注意）  
資料：東京都総務局統計部商工統計課「平成17年 工業統計調査報告」

## 従業者数および製造品出荷額等

(平成17年12月31日現在)

製 造 品 出 荷 額 等			粗 付 加 価 値 額	区 分
計	う ち 製 造 品 出 荷 額	う ち 加 工 賃 額		
万円	万円	万円	万円	
9,643,320	8,659,545	973,471	4,489,997	総 産 業 中 分 類 別 数 ( 産 業 中 分 類 別 )
2,217,648	2,212,622	5,026	979,114	9 食 料 品 製 造 業
x	x	x	x	10 飲 料 ・ た ば こ ・ 飼 料 製 造 業
41,367	29,107	12,232	24,138	11 織 維 工 業 ( 衣 服 ・ そ の 他 の 織 維 製 品 を 除 く )
194,529	70,608	123,834	116,082	12 衣 服 ・ そ の 他 の 織 維 製 品 製 造 業
18,448	14,586	x	7,072	13 木 材 ・ 木 製 品 製 造 業 ( 家 具 を 除 く )
145,880	142,237	3,307	74,124	14 家 具 ・ 装 備 品 製 造 業
368,507	293,308	75,139	170,500	15 パ ル プ ・ 紙 ・ 紙 加 工 品 製 造 業
1,128,626	872,963	255,583	598,851	16 印 刷 ・ 同 関 連 産 業
99,010	98,810	200	56,749	17 化 学 工 業
-	-	-	-	18 石 油 製 品 ・ 石 炭 製 品 製 造 業
421,437	391,896	29,541	233,068	19 プ ラ ス チ ッ ク 製 品 製 造 業
x	x	x	x	20 ゴ ム 製 品 製 造 業
15,551	15,454	75	7,447	21 な め し 革 ・ 同 製 品 ・ 毛 皮 製 造 業
115,495	111,380	4,104	88,158	22 窯 業 ・ 土 石 製 品 製 造 業
-	-	-	-	23 鉄 鋼 業
824,115	787,767	36,348	354,391	24 非 鉄 金 属 製 造 業
218,299	189,974	28,178	129,581	25 金 属 製 品 製 造 業
448,799	408,067	33,929	254,389	26 一 般 機 械 器 具 製 造 業
413,907	349,715	63,564	204,757	27 電 気 機 械 器 具 製 造 業
737,684	737,684	-	217,178	28 情 報 通 信 機 械 器 具 製 造 業
48,703	29,168	19,524	28,759	29 電 子 部 品 ・ デ バ イ ス 製 造 業
283,714	236,734	46,980	138,473	30 輸 送 用 機 械 器 具 製 造 業
748,311	716,181	31,374	305,884	31 精 密 機 械 器 具 製 造 業
1,116,175	914,799	200,213	486,365	32 そ の 他 の 製 造 業
				( 従 業 者 規 模 別 )
422,095	283,572	137,225	239,348	1 ~ 3 人
1,143,302	878,552	258,132	655,650	4 ~ 9 人
1,261,706	1,003,837	255,826	542,006	10 ~ 19 人
1,255,453	1,000,522	254,586	577,008	20 ~ 29 人
1,737,994	1,692,794	45,200	784,545	30 ~ 49 人
1,966,216	1,943,714	22,502	937,662	50 ~ 99 人
x	x	-	x	100 ~ 199 人
x	x	-	x	200 人 以 上

## 43 町丁別工場数、従業者

町丁名	工場数	従業者数			現金給与総額	原材料使用額等
		計	常用労働者	個人事業主および 家族従業者		
総数	735	5,938	5,505	433	2,229,734	4,952,329
旭	7	50	45	5	18,037	44,083
1丁目	7	50	45	5	18,037	44,083
2丁目	-	-	-	-	-	-
小竹町	3	89	89	-	43,681	137,325
1丁目	1	x	x	x	x	x
2丁目	2	x	x	x	x	x
栄羽町	3	23	20	3	9,214	7,048
羽	17	205	201	4	61,096	143,134
1丁目	1	x	x	x	x	x
2丁目	2	x	x	x	x	x
3丁目	14	205	201	4	61,096	143,134
豊玉上	8	83	81	2	26,487	30,365
1丁目	2	x	x	x	x	x
2丁目	6	83	81	2	26,487	30,365
豊玉中	13	69	65	4	19,399	22,984
1丁目	4	22	20	2	4,029	3,290
2丁目	5	32	31	1	10,247	11,431
3丁目	4	15	14	1	5,123	8,263
4丁目	-	-	-	-	-	-
豊玉南	6	29	28	1	7,217	4,920
1丁目	3	13	12	1	3,224	3,160
2丁目	-	-	-	-	-	-
3丁目	3	16	16	-	3,993	1,760
豊玉北	17	149	142	7	54,192	47,163
1丁目	3	53	53	-	16,611	22,286
2丁目	2	x	x	x	x	x
3丁目	6	68	63	5	27,375	19,488
4丁目	3	28	26	2	10,206	5,389
5丁目	1	x	x	x	x	x
6丁目	2	x	x	x	x	x
中村	6	88	85	3	39,972	16,814
1丁目	-	-	-	-	-	-
2丁目	5	88	85	3	39,972	16,814
3丁目	1	x	x	x	x	x
中村南	5	14	12	2	3,284	6,994
1丁目	2	x	x	x	x	x
2丁目	3	14	12	2	3,284	6,994
3丁目	-	-	-	-	-	-
中村北	7	46	44	2	19,882	40,419
1丁目	5	46	44	2	19,882	40,419
2丁目	1	x	x	x	x	x
3丁目	-	-	-	-	-	-
4丁目	1	x	x	x	x	x
桜台	17	88	76	12	27,312	49,744
1丁目	5	10	4	6	1,415	1,616
2丁目	3	7	3	4	1,200	2,546
3丁目	3	12	10	2	3,097	3,182
4丁目	1	x	x	x	x	x
5丁目	2	x	x	x	x	x
6丁目	3	59	59	-	21,600	42,400
練馬	6	30	26	4	7,983	19,468
1丁目	1	x	x	x	x	x
2丁目	3	30	26	4	7,983	19,468
3丁目	-	-	-	-	-	-
4丁目	2	x	x	x	x	x
向山	6	23	18	5	6,981	4,405
1丁目	1	x	x	x	x	x
2丁目	2	x	x	x	x	x
3丁目	-	-	-	-	-	-
4丁目	3	23	18	5	6,981	4,405

注：(1) 区集計による数値のため、経済産業省が公表する数値と相違があり得る。

(2) 「修理料収入額」は、「くず・廃物出荷額」および「その他の収入額」を含む。(表39とは取扱が異なるので注意)

資料：総務部総務課

## 数 お よ び 製 造 品 出 荷 額 等

(平成17年12月31日現在)

製 造 品 出 荷 額 等				付加価値額 (9人以下は 粗付加価値額)	町 丁 名
計	製造品出荷額	加工賃収入額	修理料収入額		
万円	万円	万円	万円	万円	
9,643,320	8,659,545	973,471	10,304	4,207,590	総 数
78,255	37,648	40,607	-	33,491	旭 丘
78,255	37,648	40,607	-	33,491	1 丁目
-	-	-	-	-	2 丁目
254,410	250,127	4,103	180	108,114	小 竹 町
x	x	x	x	x	1 丁目
x	x	x	x	x	2 丁目
26,689	24,645	2,044	-	16,527	栄 町
306,141	296,765	9,376	-	135,336	羽 沢
x	x	x	x	x	1 丁目
x	x	x	x	x	2 丁目
306,141	296,765	9,376	-	135,336	3 丁目
92,849	88,246	4,603	-	57,906	豊 玉 上
x	x	x	x	x	1 丁目
92,849	88,246	4,603	-	57,906	2 丁目
54,916	49,589	4,331	996	30,148	豊 玉 中
11,352	8,352	3,000	-	7,678	1 丁目
28,451	27,224	1,161	66	15,916	2 丁目
15,113	14,013	170	930	6,554	3 丁目
-	-	-	-	-	4 丁目
17,530	11,020	6,510	-	12,009	豊 玉 南
8,252	6,032	2,220	-	4,849	1 丁目
-	-	-	-	-	2 丁目
9,278	4,988	4,290	-	7,160	3 丁目
131,237	123,693	7,544	-	71,369	豊 玉 北
48,440	44,846	3,594	-	24,174	1 丁目
x	x	x	x	x	2 丁目
73,640	70,153	3,487	-	47,788	3 丁目
9,157	8,694	463	-	593	4 丁目
x	x	x	x	x	5 丁目
x	x	x	x	x	6 丁目
89,485	74,057	15,428	-	65,060	中 村
-	-	-	-	-	1 丁目
89,485	74,057	15,428	-	65,060	2 丁目
x	x	x	x	x	3 丁目
12,216	12,006	210	-	4,973	中 村 南
x	x	x	x	x	1 丁目
12,216	12,006	210	-	4,973	2 丁目
-	-	-	-	-	3 丁目
74,966	68,015	6,916	35	32,322	中 村 北
74,966	68,015	6,916	35	32,322	1 丁目
x	x	x	x	x	2 丁目
-	-	-	-	-	3 丁目
x	x	x	x	x	4 丁目
89,259	69,754	19,505	-	36,046	桜 台
3,820	1,837	1,983	-	2,098	1 丁目
4,165	3,287	878	-	1,542	2 丁目
7,924	6,280	1,644	-	4,516	3 丁目
x	x	x	x	x	4 丁目
x	x	x	x	x	5 丁目
73,350	58,350	15,000	-	27,890	6 丁目
32,406	11,973	20,433	-	12,651	練 馬
x	x	x	x	x	1 丁目
32,406	11,973	20,433	-	12,651	2 丁目
-	-	-	-	-	3 丁目
x	x	x	x	x	4 丁目
39,828	38,128	1,700	-	33,736	向 山
x	x	x	x	x	1 丁目
x	x	x	x	x	2 丁目
-	-	-	-	-	3 丁目
39,828	38,128	1,700	-	33,736	4 丁目

## 43 町丁別工場数、従業者数

町丁名	工場数	従業者数			現金給与総額	原材料使用額等	
		計	常用労働者	個人事業主および 家族従業者			
					万円	万円	
貫	井	34	514	499	15	221,727	383,878
1	丁目	4	28	26	2	9,303	10,989
2	丁目	8	80	78	2	35,940	40,239
3	丁目	7	125	123	2	51,352	36,309
4	丁目	8	211	207	4	95,931	270,179
5	丁目	7	70	65	5	29,201	26,162
錦		10	41	34	7	11,080	7,344
1	丁目	5	25	22	3	5,679	2,782
2	丁目	5	16	12	4	5,401	4,562
氷	川	44	242	221	21	76,891	242,053
1	丁目	1	x	x	x	x	x
2	丁目	8	41	37	4	11,711	30,101
3	丁目	20	128	122	6	53,976	185,654
4	丁目	15	73	62	11	11,204	26,298
平	和	29	121	106	15	31,754	55,279
1	丁目	10	33	26	7	6,557	3,640
2	丁目	8	29	26	3	6,424	2,845
3	丁目	4	40	40	-	14,697	45,005
4	丁目	7	19	14	5	4,076	3,789
早	宮	17	71	57	14	22,246	34,276
1	丁目	6	23	16	7	7,000	11,327
2	丁目	8	48	41	7	15,246	22,949
3	丁目	2	x	x	x	x	x
4	丁目	1	x	x	x	x	x
春	日	36	149	115	34	41,172	87,202
1	丁目	2	x	x	x	x	x
2	丁目	11	67	62	5	25,854	64,844
3	丁目	2	x	x	x	x	x
4	丁目	11	40	27	13	8,235	7,868
5	丁目	3	24	15	9	3,507	11,616
6	丁目	7	18	11	7	3,576	2,874
高	松	30	390	381	9	140,252	322,621
1	丁目	6	16	15	1	4,162	10,153
2	丁目	4	78	78	-	42,162	106,706
3	丁目	3	31	30	1	5,473	10,438
4	丁目	6	91	88	3	27,379	60,762
5	丁目	5	92	90	2	30,732	32,151
6	丁目	6	82	80	2	30,344	102,411
北	町	84	634	586	48	270,664	878,608
1	丁目	15	170	165	5	72,858	94,689
2	丁目	11	38	29	9	11,630	22,010
3	丁目	22	224	215	9	118,971	628,728
4	丁目	-	-	-	-	-	-
5	丁目	14	130	121	9	47,493	108,839
6	丁目	7	25	20	5	10,929	17,694
7	丁目	7	25	21	4	5,224	2,531
8	丁目	8	22	15	7	3,559	4,117
田	柄	42	210	179	31	53,482	47,715
1	丁目	14	46	38	8	6,498	1,932
2	丁目	3	8	7	1	3,516	5,114
3	丁目	18	117	103	14	30,881	27,247
4	丁目	4	28	23	5	10,587	12,377
5	丁目	3	11	8	3	2,000	1,045
光	が	-	-	-	-	-	-
1	丁目	-	-	-	-	-	-
2	丁目	-	-	-	-	-	-
3	丁目	-	-	-	-	-	-
4	丁目	-	-	-	-	-	-
5	丁目	-	-	-	-	-	-
6	丁目	-	-	-	-	-	-
7	丁目	-	-	-	-	-	-

## および製造品出荷額等(つづき)

製造品出荷額等				付加価値額 (9人以下は 粗付加価値額)	町 丁 名
計	製造品出荷額	加工賃収入額	修理料収入額		
万円	万円	万円	万円	万円	
851,259	825,068	25,022	1,169	435,731	貫 井
27,185	23,105	4,080	-	14,003	1 丁目
98,228	86,783	11,032	413	55,239	2 丁目
90,300	89,732	312	256	46,821	3 丁目
572,132	571,032	600	500	285,514	4 丁目
63,414	54,416	8,998	-	34,154	5 丁目
22,338	11,050	11,288	-	14,279	錦
8,698	-	8,698	-	5,634	1 丁目
13,640	11,050	2,590	-	8,645	2 丁目
428,991	331,133	93,601	4,257	169,807	氷 川 台
x	x	x	x	x	1 丁目
54,678	36,500	14,373	3,805	22,521	2 丁目
315,378	243,512	71,474	392	116,537	3 丁目
58,935	51,121	7,754	60	30,749	4 丁目
109,986	52,333	56,757	896	51,510	平 和 台
13,880	4,197	9,563	120	9,753	1 丁目
20,222	14,855	5,367	-	16,550	2 丁目
64,065	28,354	35,347	364	17,559	3 丁目
11,819	4,927	6,480	412	7,648	4 丁目
63,050	57,826	5,224	-	25,449	早
14,117	12,127	1,990	-	2,095	1 丁目
48,933	45,699	3,234	-	23,354	2 丁目
x	x	x	x	x	3 丁目
x	x	x	x	x	4 丁目
161,383	108,170	53,124	89	68,330	春 日 町
x	x	x	x	x	1 丁目
106,753	63,580	43,084	89	38,283	2 丁目
x	x	x	x	x	3 丁目
30,835	25,775	5,060	-	21,185	4 丁目
12,160	10,500	1,660	-	517	5 丁目
11,635	8,315	3,320	-	8,345	6 丁目
698,757	680,252	18,437	68	350,585	高
17,657	15,088	2,501	68	7,147	1 丁目
207,943	206,943	1,000	-	95,607	2 丁目
21,750	20,120	1,630	-	9,681	3 丁目
143,973	140,947	3,026	-	78,021	4 丁目
131,635	130,655	980	-	93,197	5 丁目
175,799	166,499	9,300	-	66,932	6 丁目
1,595,332	1,356,863	238,368	101	690,602	北
214,502	182,449	32,053	-	112,439	1 丁目
46,249	41,978	4,271	-	22,499	2 丁目
1,062,982	910,118	152,864	-	425,158	3 丁目
-	-	-	-	-	4 丁目
210,742	204,497	6,245	-	97,058	5 丁目
37,558	2,983	34,575	-	17,592	6 丁目
10,478	4,108	6,269	101	7,568	7 丁目
12,821	10,730	2,091	-	8,288	8 丁目
140,459	46,997	93,411	51	85,019	田 柄
13,756	3,517	10,188	51	10,723	1 丁目
10,397	9,312	1,085	-	5,031	2 丁目
81,977	4,485	77,492	-	50,167	3 丁目
30,029	29,683	346	-	15,997	4 丁目
4,300	-	4,300	-	3,101	5 丁目
-	-	-	-	-	光 が 丘
-	-	-	-	-	1 丁目
-	-	-	-	-	2 丁目
-	-	-	-	-	3 丁目
-	-	-	-	-	4 丁目
-	-	-	-	-	5 丁目
-	-	-	-	-	6 丁目
-	-	-	-	-	7 丁目

## 43 町丁別工場数、従業者数

町丁名	工場数	従業者数			現金給与総額	原材料使用額等
		計	常用労働者	個人事業主および 家族従業者		
					万円	万円
旭 町	24	324	307	17	110,382	580,357
1 丁目	15	138	125	13	44,917	370,744
2 丁目	6	39	35	4	9,331	9,932
3 丁目	3	147	147	-	56,134	199,681
土 支 田	29	121	100	21	30,481	17,062
1 丁目	8	32	27	5	13,540	6,714
2 丁目	4	12	11	1	2,580	3,331
3 丁目	9	38	31	7	8,148	2,278
4 丁目	8	39	31	8	6,213	4,739
富 士 見 台	11	62	54	8	21,262	16,039
1 丁目	-	-	-	-	-	-
2 丁目	4	16	10	6	3,285	983
3 丁目	2	x	x	x	x	x
4 丁目	5	46	44	2	17,977	15,056
南 田 中	6	67	65	2	22,691	187,695
1 丁目	3	67	65	2	22,691	187,695
2 丁目	-	-	-	-	-	-
3 丁目	1	x	x	x	x	x
4 丁目	1	x	x	x	x	x
5 丁目	1	x	x	x	x	x
高 野 台	10	91	89	2	29,406	58,408
1 丁目	1	x	x	x	x	x
2 丁目	5	91	89	2	29,406	58,408
3 丁目	2	x	x	x	x	x
4 丁目	1	x	x	x	x	x
5 丁目	1	x	x	x	x	x
谷 原	17	345	338	7	127,326	235,174
1 丁目	1	x	x	x	x	x
2 丁目	1	x	x	x	x	x
3 丁目	3	209	205	4	78,923	186,969
4 丁目	6	44	43	1	11,052	12,138
5 丁目	2	x	x	x	x	x
6 丁目	4	92	90	2	37,351	36,067
三 原 台	5	17	16	1	7,338	13,936
1 丁目	1	x	x	x	x	x
2 丁目	-	-	-	-	-	-
3 丁目	4	17	16	1	7,338	13,936
石 神 井 町	10	107	104	3	40,644	50,399
1 丁目	1	x	x	x	x	x
2 丁目	1	x	x	x	x	x
3 丁目	3	72	71	1	31,250	21,142
4 丁目	-	-	-	-	-	-
5 丁目	1	x	x	x	x	x
6 丁目	-	-	-	-	-	-
7 丁目	3	35	33	2	9,394	29,257
8 丁目	1	x	x	x	x	x
石 神 井 台	17	86	75	11	16,429	54,561
1 丁目	-	-	-	-	-	-
2 丁目	2	x	x	x	x	x
3 丁目	3	11	6	5	1,248	4,601
4 丁目	4	13	11	2	3,731	2,224
5 丁目	3	18	18	-	5,962	6,602
6 丁目	1	x	x	x	x	x
7 丁目	3	44	40	4	5,488	41,134
8 丁目	1	x	x	x	x	x
上 石 神 井	12	141	135	6	41,045	38,522
1 丁目	4	24	21	3	7,138	8,289
2 丁目	1	x	x	x	x	x
3 丁目	2	x	x	x	x	x
4 丁目	5	117	114	3	33,907	30,233
上石神井南町	1	x	x	x	x	x

## および製造品出荷額等(つづき)

製造品出荷額等				付加価値額 (9人以下は 粗付加価値額)	町 丁 名
計	製造品出荷額	加工賃収入額	修理料収入額		
万円	万円	万円	万円	万円	
908,400	905,779	2,621	-	271,523	旭 町
486,439	484,062	2,377	-	100,686	1 丁目
29,992	29,748	244	-	18,720	2 丁目
391,969	391,969	-	-	152,117	3 丁目
76,355	36,537	39,508	310	55,637	土 支 田
36,479	24,751	11,728	-	28,347	1 丁目
9,266	5,200	3,986	80	5,652	2 丁目
12,946	1,936	11,010	-	10,160	3 丁目
17,664	4,650	12,784	230	11,478	4 丁目
71,351	63,821	7,530	-	51,733	富 士 見 台
-	-	-	-	-	1 丁目
8,036	2,664	5,372	-	6,716	2 丁目
x	x	x	x	x	3 丁目
63,315	61,157	2,158	-	45,017	4 丁目
233,656	226,704	6,924	28	43,243	南 田 中
233,656	226,704	6,924	28	43,243	1 丁目
-	-	-	-	-	2 丁目
x	x	x	x	x	3 丁目
x	x	x	x	x	4 丁目
x	x	x	x	x	5 丁目
107,721	55,230	52,491	-	43,286	高 野 台
x	x	x	x	x	1 丁目
107,721	55,230	52,491	-	43,286	2 丁目
x	x	x	x	x	3 丁目
x	x	x	x	x	4 丁目
x	x	x	x	x	5 丁目
531,361	530,061	1,300	-	271,293	谷 原 台
x	x	x	x	x	1 丁目
x	x	x	x	x	2 丁目
376,078	375,778	300	-	170,263	3 丁目
35,491	34,791	700	-	21,688	4 丁目
x	x	x	x	x	5 丁目
119,792	119,492	300	-	79,342	6 丁目
25,144	20,648	4,496	-	10,675	三 原 台
x	x	x	x	x	1 丁目
-	-	-	-	-	2 丁目
25,144	20,648	4,496	-	10,675	3 丁目
151,391	139,609	11,697	85	93,418	石 神 井 町
x	x	x	x	x	1 丁目
x	x	x	x	x	2 丁目
105,074	93,292	11,697	85	77,425	3 丁目
-	-	-	-	-	4 丁目
x	x	x	x	x	5 丁目
-	-	-	-	-	6 丁目
46,317	46,317	-	-	15,993	7 丁目
x	x	x	x	x	8 丁目
127,743	121,598	6,119	26	61,819	石 神 井 台
-	-	-	-	-	1 丁目
x	x	x	x	x	2 丁目
6,321	6,321	-	-	1,638	3 丁目
5,973	3,709	2,238	26	3,571	4 丁目
20,707	17,226	3,481	-	12,861	5 丁目
x	x	x	x	x	6 丁目
94,742	94,342	400	-	43,749	7 丁目
x	x	x	x	x	8 丁目
123,697	121,952	1,745	-	80,025	上 石 神 井
12,343	12,343	-	-	3,862	1 丁目
x	x	x	x	x	2 丁目
x	x	x	x	x	3 丁目
111,354	109,609	1,745	-	76,163	4 丁目
x	x	x	x	x	上石神井南町



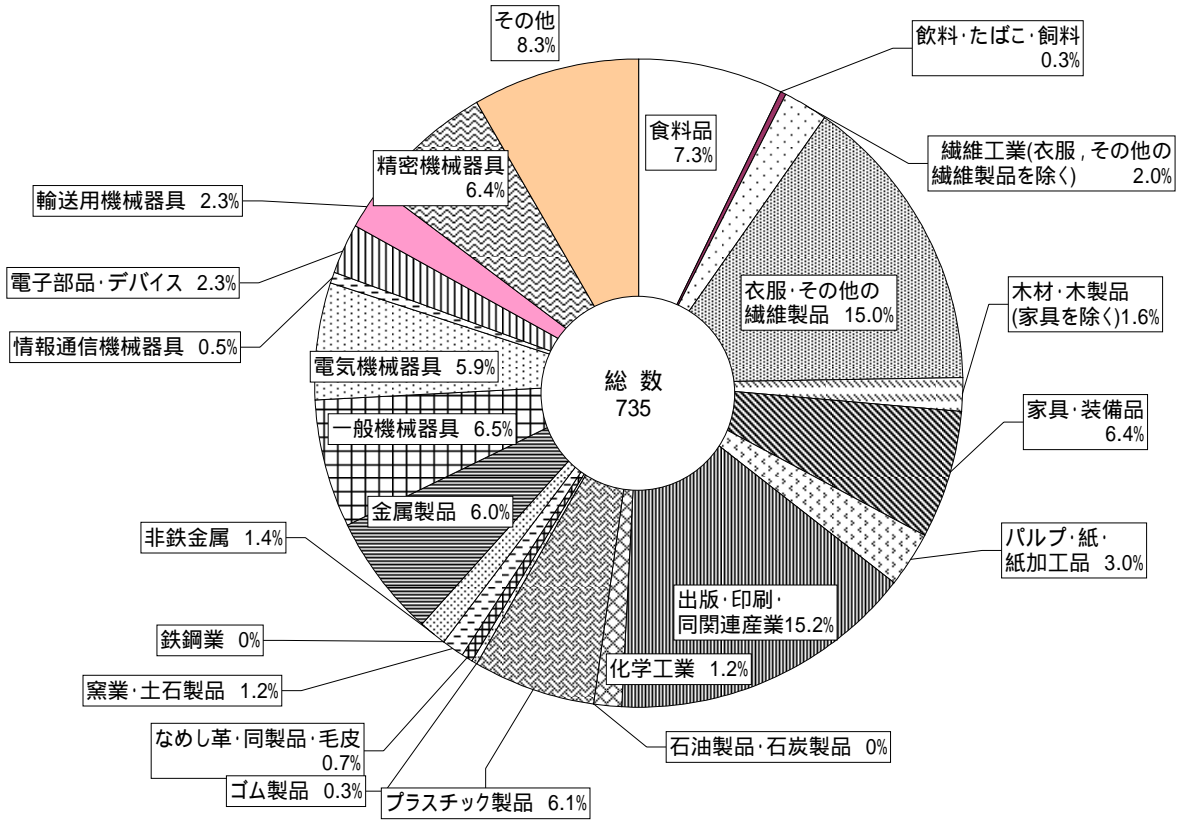
## 43 町丁別工場数、従業者数

町丁名	工場数	従業者数			現金給与総額	原材料使用額等
		計	常用労働者	個人事業主および 家族従業者		
					万円	万円
下石神井	19	115	105	10	28,995	40,439
1丁目	6	20	17	3	3,550	7,648
2丁目	4	42	39	3	9,806	13,676
3丁目	1	x	x	x	x	x
4丁目	4	28	25	3	5,762	4,817
5丁目	3	25	24	1	9,877	14,298
6丁目	1	x	x	x	x	x
立野町	-	-	-	-	-	-
関町東	5	21	19	2	13,456	17,466
1丁目	4	21	19	2	13,456	17,466
2丁目	1	x	x	x	x	x
関町南	5	25	23	2	8,282	6,703
1丁目	-	-	-	-	-	-
2丁目	3	25	23	2	8,282	6,703
3丁目	2	x	x	x	x	x
4丁目	-	-	-	-	-	-
関町北	7	29	26	3	10,330	7,500
1丁目	2	x	x	x	x	x
2丁目	1	x	x	x	x	x
3丁目	-	-	-	-	-	-
4丁目	2	x	x	x	x	x
5丁目	2	x	x	x	x	x
東大泉	21	553	541	12	366,387	764,631
1丁目	2	x	x	x	x	x
2丁目	11	274	269	5	154,896	311,947
3丁目	1	x	x	x	x	x
4丁目	2	x	x	x	x	x
5丁目	1	x	x	x	x	x
6丁目	1	x	x	x	x	x
7丁目	3	279	272	7	211,491	452,684
西大泉町	-	-	-	-	-	-
西大泉	14	111	95	16	26,644	52,018
1丁目	1	x	x	x	x	x
2丁目	-	-	-	-	-	-
3丁目	1	x	x	x	x	x
4丁目	8	111	95	16	26,644	52,018
5丁目	2	x	x	x	x	x
6丁目	2	x	x	x	x	x
南大泉	10	73	62	11	27,265	54,171
1丁目	4	52	51	1	23,565	53,151
2丁目	1	x	x	x	x	x
3丁目	1	x	x	x	x	x
4丁目	3	21	11	10	3,700	1,020
5丁目	1	x	x	x	x	x
6丁目	-	-	-	-	-	-
大泉町	45	191	150	41	47,776	80,317
1丁目	14	78	68	10	22,356	25,629
2丁目	17	61	41	20	12,238	24,969
3丁目	6	19	14	5	3,216	6,014
4丁目	5	33	27	6	9,966	23,705
5丁目	1	x	x	x	x	x
6丁目	2	x	x	x	x	x
大泉学園町	20	101	91	10	39,590	43,089
1丁目	1	x	x	x	x	x
2丁目	2	x	x	x	x	x
3丁目	3	22	19	3	7,512	6,913
4丁目	1	x	x	x	x	x
5丁目	5	46	42	4	14,097	4,664
6丁目	5	33	30	3	17,981	31,512
7丁目	2	x	x	x	x	x
8丁目	1	x	x	x	x	x
9丁目	-	-	-	-	-	-

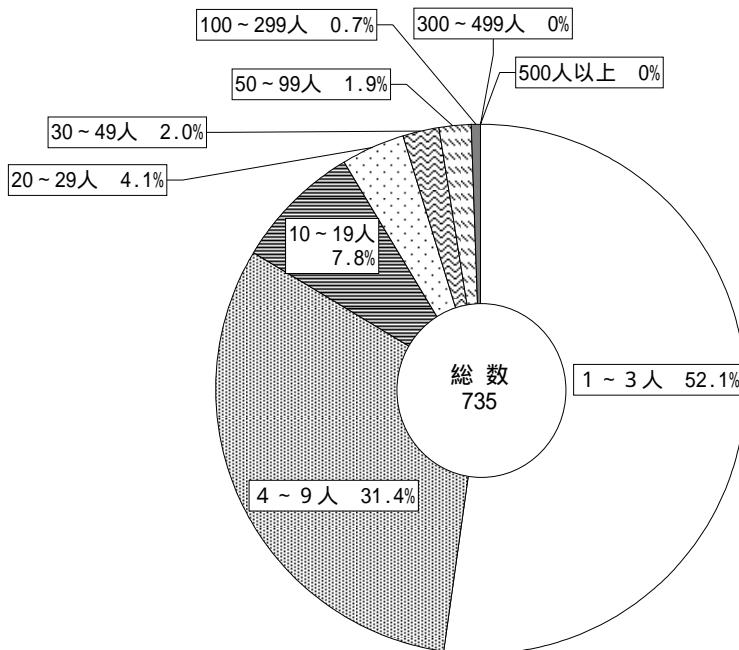
## および製造品出荷額等(つづき)

製造品出荷額等				付加価値額 (9人以下は 粗付加価値額)	町 丁 名
計	製造品出荷額	加工賃収入額	修理料収入額		
万円	万円	万円	万円	万円	
92,635	85,673	6,954	8	48,306	下 石 神 井
12,305	11,097	1,200	8	4,436	1 丁目
34,434	29,902	4,532	-	18,407	2 丁目
x	x	x	x	x	3 丁目
17,745	16,945	800	-	12,313	4 丁目
28,151	27,729	422	-	13,150	5 丁目
x	x	x	x	x	6 丁目
-	-	-	-	-	立 野 町
31,872	23,606	8,186	80	13,719	関 町 東
31,872	23,606	8,186	80	13,719	1 丁目
x	x	x	x	x	2 丁目
17,297	16,897	400	-	7,781	関 町 南
-	-	-	-	-	1 丁目
17,297	16,897	400	-	7,781	2 丁目
x	x	x	x	x	3 丁目
-	-	-	-	-	4 丁目
20,170	15,275	4,895	-	11,825	関 町 北
x	x	x	x	x	1 丁目
x	x	x	x	x	2 丁目
-	-	-	-	-	3 丁目
x	x	x	x	x	4 丁目
x	x	x	x	x	5 丁目
1,246,970	1,235,868	11,050	52	339,560	東 大 泉
x	x	x	x	x	1 丁目
569,675	558,858	10,778	39	150,956	2 丁目
x	x	x	x	x	3 丁目
x	x	x	x	x	4 丁目
x	x	x	x	x	5 丁目
x	x	x	x	x	6 丁目
677,295	677,010	272	13	188,604	7 丁目
-	-	-	-	-	西 大 泉 町
110,540	107,115	3,425	-	54,494	西 大 泉
x	x	x	x	x	1 丁目
-	-	-	-	-	2 丁目
x	x	x	x	x	3 丁目
110,540	107,115	3,425	-	54,494	4 丁目
x	x	x	x	x	5 丁目
x	x	x	x	x	6 丁目
114,163	105,274	8,887	2	57,042	南 大 泉
106,070	103,412	2,656	2	50,307	1 丁目
x	x	x	x	x	2 丁目
x	x	x	x	x	3 丁目
8,093	1,862	6,231	-	6,735	4 丁目
x	x	x	x	x	5 丁目
-	-	-	-	-	6 丁目
156,021	116,295	37,866	1,860	72,335	大 泉 町
54,831	26,065	26,956	1,810	25,797	1 丁目
47,253	40,100	7,153	-	20,937	2 丁目
16,997	16,447	500	50	10,461	3 丁目
36,940	33,683	3,257	-	15,140	4 丁目
x	x	x	x	x	5 丁目
x	x	x	x	x	6 丁目
125,091	106,245	18,835	11	78,876	大 泉 学 園 町
x	x	x	x	x	1 丁目
x	x	x	x	x	2 丁目
21,983	21,743	240	-	14,352	3 丁目
x	x	x	x	x	4 丁目
31,765	14,059	17,695	11	25,483	5 丁目
71,343	70,443	900	-	39,041	6 丁目
x	x	x	x	x	7 丁目
x	x	x	x	x	8 丁目
-	-	-	-	-	9 丁目

工業のすがた (平成17年12月31日現在)  
産業別工場数の構成比



従業者規模別工場数の構成比 (平成17年12月31日現在)



# 7 農業センサス

**= 調査の概要 =**

農業の基本的構造の現状と動向を明らかにすることを目的とする調査で、5年ごとに実施される。国際条約に基づいて昭和25年以降10年ごとに行う「世界農林業センサス」(昭和35年からは林業センサスも同時に実施)と、その後5年ごとの中間年次に行う国内だけの「農業センサス」がある。平成17年には「2005年農林業センサス」として実施された。平成17年からは中間年次にも林業が調査対象となった。

**= 前回調査との改正点 =**

農業経営体調査は、個人、法人別に行っていた調査を、経営に着目し、多様な担い手を一元的かつ横断的に捉える調査体系に変更した。

このため、今回は、前回の農業に関する3つの調査を統合し「農業経営体調査」として1本化した。

**= 調査の種類、調査の対象など =**

調査の種類			調査の対象	調査期日
農業調査	農業事業体調査	農家調査	経営耕地面積を10a以上保有、あるいはそれ未満でも農産物販売金額が1年間で15万円以上あった世帯	5年ごとの 2月1日現在
		詳細調査 (販売農家)	経営耕地面積30a以上、または販売金額が1年間で50万円以上	
		簡略調査 (自給的農家)	経営耕地面積30a未満、かつ販売金額が1年間で50万円未満	
		農家以外の農業 事業体調査	経営耕地面積を10a以上保有、あるいはそれ未満でも農産物販売金額が1年間で15万円以上あった団体	
林業調査	林業事業体調査	林家調査	山林面積を1ha以上保有する世帯	5年ごとの 2月1日現在
		林家以外の林業 事業体調査	山林面積を1ha以上保有する団体	

**= 用語の解説 =**

- 農業事業体 経営耕地面積が10a以上、または、調査期日前1年間に於ける農業生産物の総販売額が15万円以上となる世帯、その他の事業所。
- 農家 世帯である農業事業体。
- 農業経営体 農業を営む農家及び法人等
- 家族経営体 家族で農業を営む「農業経営体」
- 農業集落 市区町村の区域の一部において農業上形成されている地域社会。一般に地縁・血縁的なものである。
- 経営耕地面積 調査期日現在農業事業体が経営している耕地で、他市区町村のものも含む。
- 農家人口 農家世帯員の合計であり農業従事者でないものを含む。3か月以上1年未満の長期不在者が世帯員に含まれる点と、住み込みの雇い人は世帯員に含めない点で国勢調査と異なる。
- 兼業農家 世帯員中に兼業従事者が一人以上いる農家。ここでいう兼業従事者とは、調査期日前の1年間に30日以上雇用されて仕事に従事した者、または販売金額15万円以上ある農業以外の自営業に従事した者をいう。
- 第一種兼業農家 自家農業の所得が、兼業所得より多い兼業農家。
- 第二種兼業農家 兼業所得が自家農業の所得より多い兼業農家。
- 販売農家 経営耕地面積が30a以上または農産物販売金額が50万円以上の農家。
- 自給的農家 経営耕地面積が30a未満かつ農産物販売金額が50万円未満の農家。

### 44 農家数、農家人口および経営耕地面積の推移

(各年2月1日現在)

年次	農家数			農家人口			経営耕地面積			
	計	専業農家	兼業農家	計	男	女	計	田	畑	樹園地
							a	a	a	a
昭和 30 年	2,350	1,421	929	15,453	7,710	7,743	186,578	11,038	174,595	945
35	2,002	968	1,034	12,808	6,343	6,465	156,177	10,216	144,863	1,098
40	1,798	762	1,036	10,708	5,242	5,466	121,537	6,646	113,313	1,578
45	1,486	181	1,305	8,560	4,190	4,370	92,226	1,024	85,710	5,492
50	1,342	150	1,192	7,232	3,539	3,693	70,354	140	41,230	28,984
55	1,227	102	1,125	6,205	3,047	3,158	59,282	44	37,140	22,098
60	1,136	37	1,099	5,636	2,765	2,871	56,387	66	46,499	9,822
平成 2 年	964	57	907	4,764	2,353	2,411	50,464	234	42,942	7,288
7	794	131	663	3,811	1,869	1,942	37,179	139	29,263	7,777
12	671	87	584	3,254	1,606	1,648	31,261	68	25,397	5,796
17	372	122	250	1,761	872	889	21,696	105	18,848	2,743

注：(1)「農家人口」には、農業従事者以外の農家世帯員が含まれる。  
 (2)経営耕地面積は、区内農家についての数値であり、耕地の所在地が区外のものも含まれる。(以下の表について同じ)  
 (3)平成17年の数値は「販売農家」のみの数値であり、「自給的農家」は含まない。

資料：東京都総務局統計部経済統計課「農業センサス東京都結果報告」、「2005年農林業センサス東京都調査結果報告(農林業経営体調査)」

### 45 経営耕地面積規模別農家数の推移

(各年2月1日現在)

年次	総数	0.3ha未満	0.3 ~	0.5 ~	1.0 ~	1.5 ~	2.0ha以上
			0.5ha未満	1.0ha未満	1.5ha未満	2.0ha未満	
昭和 30 年	2,350	461	328	721	588	213	38
35	2,002	339	338	684	431	178	32
40	1,798	394	316	658	314	97	19
45	1,486	355	297	540	236	42	16
50	1,342	440	281	443	139	32	7
55	1,227	472	273	336	105	34	7
60	1,136	453	233	310	98	27	15
平成 2 年	964	331	236	282	71	33	11
7	794	331	192	188	56	18	9
12	671	296	144	171	36	14	10
17	372	68	113	146	30	9	6

注：平成17年の数値は、「販売農家」のみの数値であり、「自給的農家」は含まない。

資料：東京都総務局統計部経済統計課「農業センサス東京都結果報告」、「2005年農林業センサス東京都調査結果報告(農林業経営体調査)」

### 46 専業・兼業別農家数(販売農家)

(平成17年2月1日現在)

区分	総数	専業農家		兼業農家	第一種兼業農家	
		男子生産年齢人口がいる			世帯主農業主	
販売農家	372	122	87	250	51	43
区分	第 二 種 兼 業 農 家	世 帯 主 兼 業 主				
		世帯主農業主	恒 常 的 勤 務			自 営 兼 業
			日雇・臨時雇、出稼ぎ			
販売農家	199	133	6	1	27	

注：(1)「販売農家」とは、経営耕地面積が30a以上または農産物販売金額が年間50万円以上の農家をいう。  
 (2)第一種兼業農家とは、農業所得を主とする兼業農家をいう。第二種兼業農家とは、農業以外の所得を主とする兼業農家をいう。

資料：東京都総務局統計部経済統計課「2005年農林業センサス東京都調査結果報告(農林業経営体調査)」

7- 2 農業センサス

47 男女別農業就業人口(販売農家)

(平成17年2月1日現在)

区 分	総 数	15 ~ 19 歳	20 ~ 24 歳	25 ~ 29 歳	30 ~ 34 歳	35 ~ 39 歳	40 ~ 44 歳
総 数	941	20	13	13	21	50	63
男	448	14	6	9	8	18	29
女	493	6	7	4	13	32	34

区 分	45 ~ 49 歳	50 ~ 54 歳	55 ~ 59 歳	60 ~ 64 歳	65 ~ 69 歳	70 ~ 74 歳	75 歳 以上
総 数	85	86	80	76	109	137	188
男	42	42	38	39	49	68	86
女	43	44	42	37	60	69	102

注：農業就業人口とは、調査期日前1年間に主として農業に従事した者の人数をいう。

すなわち、「農業専従者」+「農業とその他の仕事の両方に従事した者のうち、農業が主であった者」の人数である。

資料：東京都総務局統計部経済統計課「2005年農林業センサス東京都調査結果報告(農林業経営体調査)」

48 農業後継者がいる農業経営者(販売農家)

(平成17年2月1日現在)

区 分	総 数	30 ~ 34 歳	35 ~ 39 歳	40 ~ 44 歳	45 ~ 49 歳	50 ~ 54 歳	55 ~ 59 歳	60 ~ 64 歳	65 ~ 69 歳	70 ~ 74 歳	75 歳 以上
総 数	352	-	3	11	14	28	32	34	49	78	103
男	328	-	3	11	14	28	30	33	47	70	92
女	24	-	-	-	-	-	2	1	2	8	11

資料：東京都総務局統計部経済統計課

「2005年農林業センサス東京都調査結果報告(農林業経営体調査)新旧市区町村別結果表<販売農家>(練馬区)」

49 経営者と同居する農業後継者数(販売農家)

(各年2月1日現在)

区 分	総 数	15 ~ 19 歳	20 ~ 24 歳	25 ~ 29 歳	30 ~ 34 歳	35 ~ 39 歳	40 ~ 44 歳	45 ~ 49 歳	50 歳 以上	農業後継者の平均年齢(歳)
平成12年 総 数	328	21	34	30	40	62	55	47	39	36.8
男	296	20	29	20	37	57	51	45	37	37.3
女	32	1	5	10	3	5	4	2	2	32.4
平成17年 総 数	334	14	27	24	23	41	54	52	99	42.7
男	254	12	24	20	18	30	44	46	60	40.5
女	80	2	3	4	5	11	10	6	39	49.7

資料：東京都総務局統計部経済統計課

「2005年農林業センサス東京都調査結果報告(農林業経営体調査)新旧市区町村別結果表<販売農家>(練馬区)」

50 農産物販売金額規模別農家数(販売農家)

(平成17年2月1日現在)

区 分	総 数	販売なし	50 万円 未 満	50 ~ 100万円 未 満	100 ~ 200万円 未 満	200 ~ 300万円 未 満	300 ~ 500万円 未 満
販 売 農 家	372	7	77	82	59	44	50

区 分	500 ~ 700万円 未 満	700 ~ 1,000万円 未 満	1,000 ~ 1,500万円 未 満	1,500 ~ 2,000万円 未 満	2,000 ~ 3,000万円 未 満	3,000 ~ 5,000万円 未 満	5,000万円 以上
販 売 農 家	25	17	9	x	x	x	x

資料：東京都総務局統計部経済統計課

「2005年農林業センサス東京都調査結果報告(農林業経営体調査)新旧市区町村別結果表<販売農家>(練馬区)」

51 農産物部門別農家数(家族経営体)

(各年2月1日現在)

農産物部門	販売金額1位経営体数		
	平成7年	12	17
総数	512	433	429
稲	-	-	-
麦類・いも類・豆類	15	5	10
雑穀・芸地	-	-	-
露地野菜	310	275	281
施設野菜	1	5	5
果樹・花	50	47	50
花き	77	60	63
その他の作物	57	39	18
酪農	1	1	1
肉用牛	-	-	-
養豚	1	1	1
養鶏	-	-	-
その他の畜産	-	-	-
養蚕	-	-	-

資料：東京都総務局統計部経済統計課「2000年世界農林業センサス東京都結果報告」、「2005年農林業センサス東京都調査結果報告(農林業経営体調査)」

52 販売目的で作付けした作物別作付経営体数および面積(家族経営体)

(平成17年2月1日現在)

作物名	作付農家数	作付面積	作物名	作付農家数	作付面積
		a			a
水稲	1	16	なす	238	405
陸稲	-	-	結球白菜	143	319
小麦	1	1	キャベツ	282	7,060
大麦・裸麦	-	-	ほうれんそう	219	1,206
さといも	216	680	ねぎ	219	631
そば・ひえ・とうもろこし等の雑穀	7	30	たまねぎ	92	172
ばれいしょ	239	1,077	だいこん	276	1,498
かんしょ	67	337	にんじん	169	548
大豆	9	27	レタス	46	162
その他の豆類	45	337	ピーマン	96	116
(うち、あずき)	-	-	すいか	34	48
たばこ	-	-	メロン	8	47
茶	2	12	いちご	13	34
その他の工芸農作物	-	-	その他の野菜	267	3,686
トマ	238	447	(うち、こまつな)	(196)	(809)
きゅうり	225	393	花き類、花木	139	2,346
			種苗・苗木類	34	727
			その他の作物	32	1,197

注：施設園芸(ハウスやガラス室の施設における作物栽培)によるものを含まない。

資料：東京都総務局統計部経済統計課「2005年農林業センサス東京都調査結果報告(農林業経営体調査)」



7- 4 農業センサス

53 販売目的で栽培している果樹別栽培経営体数および面積(家族経営体)

(平成17年2月1日現在)

果 樹 名	栽培農家数	栽培面積	果 樹 名	栽培農家数	栽培面積
		a			a
総 数	144	2,839			
りんご	7	44	その他の柑橘類	7	14
ぶどう	39	573	かき	77	851
日本なし	4	31	くり	30	460
もも	3	3	うめ	53	582
温州みかん	7	81	その他の果実	39	198
なつみかん	2	2	(うち、ブルーベリー)	(14)	(50)

注：施設園芸(ハウスやガラス室の施設における作物栽培)によるものを含まない。

資料：東京都総務局統計部経済統計課「2005年農林業センサス東京都調査結果報告(農林業経営体調査)」

54 販売目的で家畜を飼養している経営体数および飼養頭羽数(家族経営体)

(平成17年2月1日現在)

家 畜 名	飼養農家数	飼養頭数	家 畜 名	飼養農家数	飼養羽数
乳用牛	1	40	採卵鶏	9	276
肉用牛	-	-	ブロイラー	-	-
豚	1	1,090			

資料：東京都総務局統計部経済統計課「2005年農林業センサス東京都調査結果報告(農林業経営体調査)」

55 主要農作物収穫(作付け)面積の推移

(単位：面積a)

(各年2月1日現在)

年 次	キャベツ	ばれいしょ	だいこん	ほうれんそう	こまつな	さといも	かんしょ	球根はくさい	にんじん	ねぎ
昭和 30 年	...	13,960	44,547	...	...	...	15,557	2,103	...	...
35	...	10,695	18,529	...	3,563	...	8,315	2,029	14,987	...
40	39,859	10,730	7,731	...	2,791	...	2,061	1,900	6,320	...
45	35,491	6,526	3,665	...	...	...	881	1,517	4,172	557
50	25,420	3,550	2,862	817	...	812	586	1,391	1,505	367
55	25,465	2,772	2,157	1,265	...	953	780	1,105	1,130	579
60	24,230	2,656	2,099	1,602	1,471	1,300	844	827	649	624
平成 2 年	22,327	1,381	1,495	1,801	966	1,038	492	349	409	450
7	16,650	1,578	1,432	1,434	695	724	427	196	459	510
12	13,191	1,325	1,328	1,278	683	720	404	269	483	601
17	7,060	1,077	1,498	1,206	809	680	337	319	548	631

注：(1)「だいこん」は昭和40年までの調査では「かぶ」を含む。

(2)平成2年以降の数値は、販売農家の数値である。

(3)平成7年までの数値は「収穫面積」であり、平成12年以降は「作付面積」のものである。

資料：東京都総務局統計部経済統計課「農業センサス東京都結果報告」、「2005年農林業センサス東京都調査結果報告(農林業経営体調査)」

56 農業集落別農家数、農業就業人口、経営耕地面積および主要農作物作付け面積

(平成12年2月1日現在)

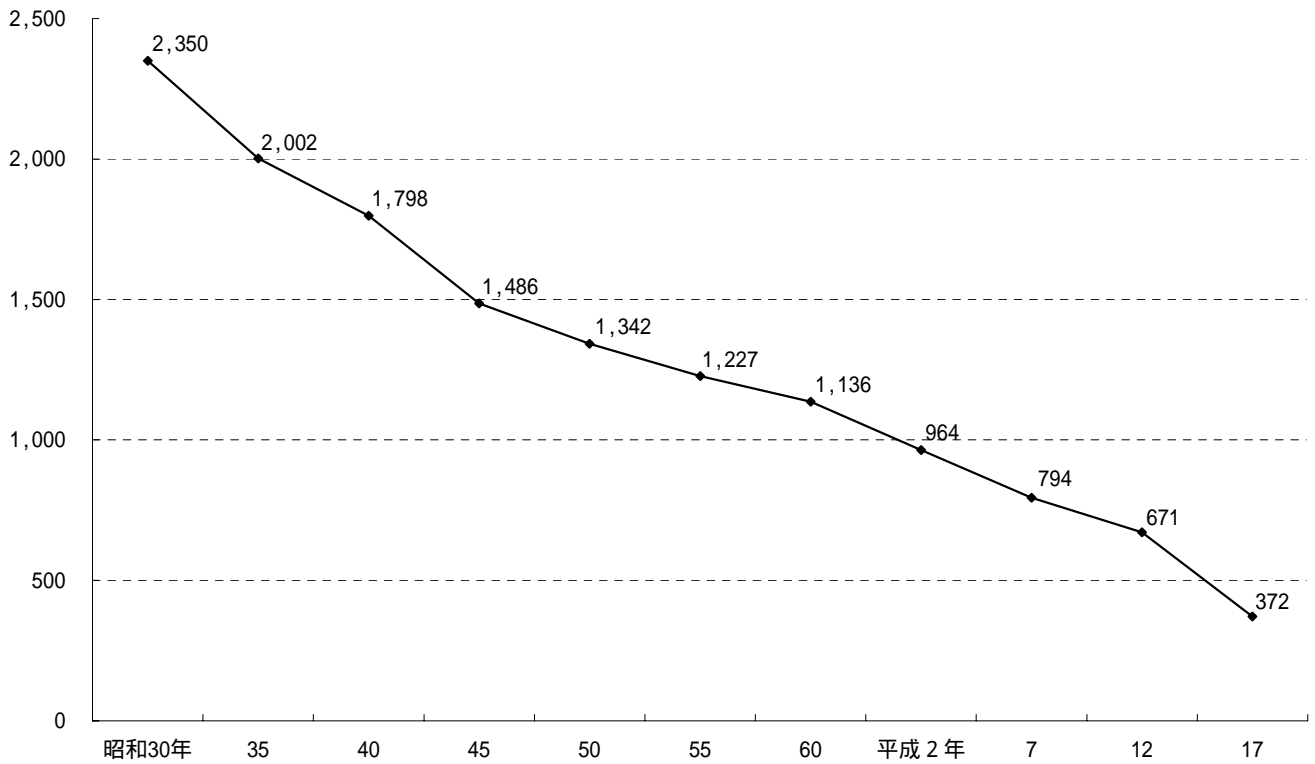
農業集落名	販売農家数	農業就業人口	経営耕地面積			主要農作物作付け面積				自給的農家数	農業集落が位置する町丁名
			田	畑	樹園地	キャベツ	ばれいしょ	だいこん	ほうれんそう		
			a	a	a	a	a	a	a		
中村町	9	24	-	595	79	80	45	61	19	4	中村、中村南、中村北
高松町	28	76	-	1,181	365	588	103	104	49	14	
春日町	21	56	-	950	316	635	81	49	32	11	春日町
土支田町	31	77	-	2,102	122	1,693	112	98	50	7	土支田
貫井町	4	11	-	139	-	139	-	1	1	4	貫井
北町	5	15	-	232	-	177	35	8	10	7	北町
向山町	2	x	-	x	-	x	x	x	x	1	向山
田柄町	26	62	5	1,052	575	541	89	173	255	14	田柄
錦	2	x	-	x	x	x	x	x	x	2	錦
氷川台	1	x	-	x	-	x	x	x	x	2	氷川台
平和台	8	26	-	365	43	103	23	37	31	-	平和台
早宮	9	28	-	452	32	191	42	69	31	8	早宮
桜台	11	27	-	328	115	56	38	54	20	5	桜台、練馬、羽沢、栄町
小竹町	-	-	-	-	-	-	-	-	-	2	
豊玉	1	x	-	-	x	-	-	-	-	1	豊玉上、豊玉中、豊玉南、豊玉北
南大泉町	31	76	-	1,745	199	1,040	66	68	74	15	南大泉
西大泉町	44	99	-	2,593	406	678	77	104	54	21	西大泉
大泉学園町	54	134	40	2,680	1,305	1,657	132	123	137	16	大泉学園町
北大泉町	24	67	-	1,370	241	1,232	42	61	96	7	北大泉町
東大泉町	21	58	-	1,372	54	988	54	75	93	10	東大泉、三原台三丁目
富士見台	2	x	-	x	x	x	-	-	-	5	
谷原	14	42	-	581	271	176	65	26	5	8	谷原一～四、六丁目
高野台	11	27	-	414	105	310	10	12	10	5	高野台、谷原五丁目
南田中町	13	32	-	662	429	275	50	54	16	4	南田中
北田中町	1	x	-	x	-	-	x	x	x	2	三原台一丁目
下石神井一丁目	9	29	-	455	22	139	44	25	36	13	下石神井、上石神井南町
下石神井二丁目	12	30	-	665	28	651	42	23	11	10	
上石神井一丁目	14	38	-	437	182	237	57	25	154	2	上石神井
上石神井二丁目	20	51	-	908	91	920	60	50	57	22	石神井台
関町一丁目	1	x	-	x	-	-	-	x	x	1	関町南一、二丁目
関町	9	22	-	414	78	204	28	15	17	5	関町北、関町東、関町南三、四丁目
立野	5	9	-	303	39	377	15	2	5	-	

注：(1) 農業集落の境界と町丁の境界は一致しない場合が多いので、各集落の区域は、右欄の町丁域とは多少異なる。  
 (2) 三原台二丁目は、土支田町、東大泉町、谷原の三集落に分割して含まれる。  
 (3) 数値は、各集落に属する農家についての数値であり、耕地の所在地が、その集落の区域外である場合を含む。(練馬区外も含む。)  
 (4) 農家数が2以下の集落については、xで秘匿してある。  
 (5) 農業就業人口、経営耕地面積、主要農作物作付け面積は、販売農家の数値である。

資料：農林水産省「2000年世界農林業センサス農業集落別一覧表」

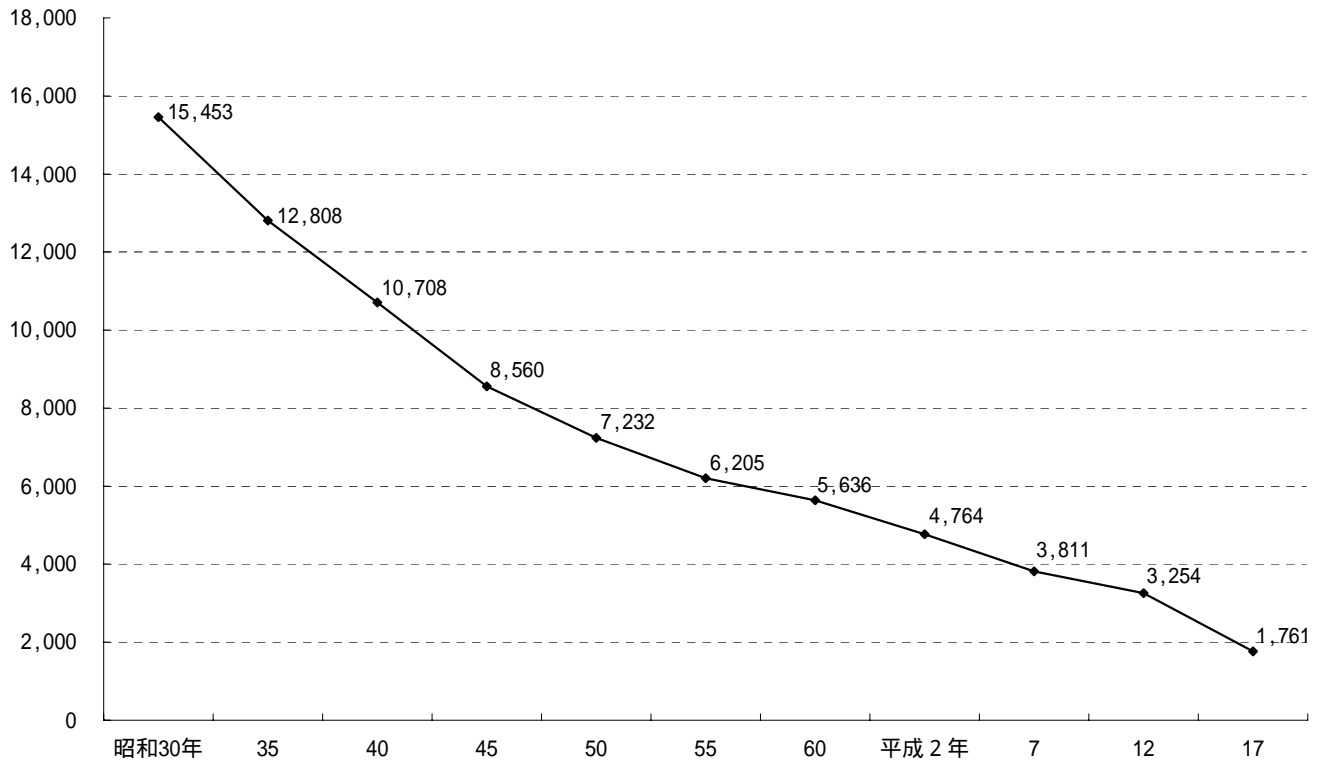
7- 6 農業センサス

農 家 数 の 推 移 (各年2月1日現在)



平成17年の数値には、自給的農家数は含まれていない。

農 家 人 口 の 推 移 (各年2月1日現在)



平成17年の数値には、自給的農家数は含まれていない。

# 8 労働 ・ 金融

白紙ページ

### 57 労働組合数および組合員数

(各年6月30日現在)

年次	労働組合数	労働組合員数		
		計	男	女
平成14年	120	28,318	17,760	6,649
15	116	27,401	17,195	9,371
16	116	27,865	11,115	8,664
17	119	28,565	11,091	8,741
18	117	24,909	10,065	6,291

注：「総数」には、性別不明を含む。  
資料：東京都労働相談情報センター池袋事務所

### 58 産業および経営組織別（民間企業規模別）労働組合数および組合員数

(平成18年6月30日現在)

区分	総数	民間企業規模別									国営
		計	29人以下	30～99人	100～299人	300～499人	500～999人	1,000～4,999人	5,000人以上	その他	
組合数（組合員数）	117 (24,909)	85 (16,703)	7 (51)	9 (345)	18 (1,699)	4 (320)	10 (1,939)	19 (2,582)	9 (1,438)	9 (8,329)	32 (8,206)
農業	-	-	-	-	-	-	-	-	-	-	-
建設業	6(8,193)	6(8,193)	-	-	-	-	1(7)	2(94)	-	3(8,092)	-
電気・ガス・熱供給・水道業	4(533)	1(183)	-	1(50)	2(115)	2(83)	2(499)	-	-	1(148)	-
情報通信業	5(89)	5(89)	1(4)	-	1(64)	-	-	3(21)	-	-	-
運輸業	20(2,029)	18(1,816)	-	2(73)	5(567)	-	2(323)	8(845)	-	1(8)	2(213)
卸売・小売業	13(868)	13(868)	1(1)	-	1(128)	-	2(326)	3(181)	6(232)	-	-
金融・保険業	4(1,283)	4(1,283)	-	-	-	-	-	1(245)	2(1,023)	1(15)	-
不動産業	-	-	-	-	-	-	-	-	-	-	-
飲食店・宿泊業	1(1,178)	1(1,178)	-	-	-	-	-	1(1,178)	-	-	-
医療・福祉業	13(866)	13(866)	3(30)	1(85)	4(428)	2(237)	1(71)	-	-	2(15)	-
教育・学習支援業	10(1,703)	8(996)	1(5)	3(94)	2(184)	-	2(713)	-	-	-	2(707)
複合サービス業	12(657)	-	-	-	-	-	-	-	-	-	12(657)
サービス業	12(601)	7(285)	1(11)	2(43)	3(213)	-	-	1(18)	-	-	5(316)
分類不能	8(5,963)	-	-	-	-	-	-	-	-	-	8(5,963)
	1(51)	1(51)	-	-	-	-	-	-	-	1(51)	-

注：組合員数総数には、組合員数不詳の分を含まない。  
資料：東京都労働相談情報センター

### 59 金融機関店舗数

(各年3月31日現在)

年次	総数	都市銀行	地方銀行	信託銀行	長期信用銀行	第二地方銀行協会加盟の地方銀行	信用金庫	商工組合中央金庫	信用組合	労働金庫	農業協同組合
平成15年	89	23	4	1	-	8	35	-	2	-	16
16	90	23	4	1	-	8	36	-	2	-	16
17	...	...	...	...	...	...	33	-	2	-	16
18	...	...	...	...	...	...	33	-	2	-	16
19	...	...	...	...	...	...	31	-	2	-	14

注：平成17年以降、全国銀行協会が銀行の都市別集計を中止した。  
資料：全国銀行協会、東京都信用金庫協会、東京都信用組合協会、商工中央金庫、東京都労働金庫、J A東京あおば

60 金融機関預金額、貸出額および預貸率

(単位：金額百万円)

(各年3月末現在)

年次	銀行			第二地方銀行協会加盟の地方銀行		
	預金額	貸出額	預貸率	預金額	貸出額	預貸率
			%			%
平成15年	1,928,564	816,362	42.3	111,421	82,310	73.9
16	1,956,397	831,614	42.5	115,426	80,038	69.3
17	...	...	...	...	...	...
18	...	...	...	...	...	...
19	...	...	...	...	...	...

年次	信用金庫			信用組合			農業協同組合		
	預金額	貸出額	預貸率	預金額	貸出額	預貸率	預金額	貸出額	預貸率
			%			%			%
平成15年	537,569	327,729	60.9	16,148	8,345	51.6	298,188	135,311	45.4
16	550,526	333,279	60.5	16,833	8,420	50.0	304,457	123,713	40.6
17	555,658	327,491	58.9	17,829	9,317	52.2	314,057	118,105	37.6
18	...	...	...	18,751	10,575	56.3	320,534	114,257	35.6
19	...	...	...	19,654	11,095	56.4	385,262	143,984	37.3

注：(1)「銀行」とは、都市銀行、地方銀行、信託銀行、長期信用銀行を指す。

(2)平成17年以降、全国銀行協会が銀行の都市別集計を中止した。

平成18年以降、全国信用金庫協会が信用金庫の都市別集計を中止した。

資料：全国銀行協会、東京都信用金庫協会、東京都信用組合協会、JA東京あおば

61 東京信用保証協会事業状況

年度	保証承諾		代位弁済		対前年度比増加率	
	件数	金額	件数	金額	保証承諾件数	代位弁済件数
		百万円		百万円	%	%
平成14年度	6,796	54,699	826	5,644	0.9	4.2
15	7,055	59,990	795	4,651	3.8	3.8
16	5,560	45,899	617	3,421	21.2	22.4
17	5,547	54,508	416	2,015	0.2	32.6
18	5,645	57,222	379	1,652	1.8	8.9

資料：東京信用保証協会

62 練馬区産業融資資金貸付状況

(1) 貸付状況

年度	貸		付	
	件数	対前年度比増加率	金額	対前年度比増加率
		%	千円	%
平成14年度	2,927	8.3	16,309,170	6.4
15	3,286	12.3	18,958,540	16.2
16	2,496	24.0	13,666,860	27.9
17	2,693	7.9	16,130,530	18.0
18	3,174	17.9	19,965,314	23.8

資料：産業地域振興部経済課

(2) 産業別利用状況

(平成18年度)

産業	貸付件数	構成比	貸付金額	構成比
		%	千円	%
総数	3,174	100.0	19,965,314	100.0
建設業	952	30.0	6,134,810	30.7
製造業	325	10.2	2,140,860	10.7
運輸業	131	4.1	886,610	4.4
卸売業・小売業	938	29.6	5,722,660	28.7
(飲食業を含む)	572	18.0	3,260,580	16.3
その他	256	8.1	1,819,794	9.1

資料：産業地域振興部経済課

# 9 財 政



白紙ページ

### 63 予 算 額 (当 初) の 推 移

(単位:金額千円)

年 度	総 額	一 般 会 計	特 別 会 計					
			国 民 健 康 保 険 事 業 計	介 護 保 険 計	老 人 医 療 計	用 地 会 計	公 駐 車 共 場 計	学 校 給 食 計
平成 15 年度	312,550,775	187,053,420	55,077,505	22,932,265	46,544,965	29,500	368,695	544,425
16	329,599,500	201,490,113	55,529,935	25,502,984	46,214,126	29,500	385,076	447,766
17	324,207,694	191,934,841	56,975,130	28,550,440	45,806,235	86,250	431,236	423,562
18	327,010,409	190,462,733	59,490,631	30,340,441	45,790,011	86,250	455,501	384,842
19	342,387,438	199,299,048	66,895,830	30,948,011	44,335,333	86,250	510,588	312,378

資 料 : 企画部財政課

### 64 区 有 財 産

(各年度末現在)

年 度	総 額	公 有 財 産					
		計	土 地		建 物		立 木
			価 格	面 積	価 格	延 面 積	
	万円	万円	万円	m <sup>2</sup>	万円	m <sup>2</sup>	万円
平成 14 年度	112,557,456	106,720,259	87,580,219	2,699,552	18,129,488	1,095,686	32,739
15	110,352,467	104,675,862	85,674,809	2,709,345	17,967,350	1,108,985	33,782
16	109,935,374	104,213,072	85,663,029	2,723,065	17,501,424	1,114,637	38,400
17	110,710,656	104,913,632	86,967,401	2,748,289	17,072,555	1,127,831	39,817
18	116,459,220	110,441,611	92,995,914	2,777,904	16,558,307	1,140,667	40,470

年 度	公 有 財 産			物 品	債 権	基 金
	工 作 物	有 価 証 券	出 資 に よ る 利 権			
	万円	万円	万円	万円	万円	万円
平成 14 年度	749,709	3,750	224,354	605,994	992,534	4,238,669
15	771,517	3,750	224,654	607,246	1,055,768	4,013,591
16	773,065	3,750	233,404	592,535	1,123,367	4,006,400
17	782,375	3,750	47,734	585,870	777,707	4,433,447
18	794,936	4,250	47,734	587,536	691,655	4,738,418

注 : (1) 土地、建物、立木、工作物の価格は、推定金額である。  
 (2) 公有財産は、行政財産、普通財産を合計した数値である。

資 料 : 総務部経理用地課、会計管理室

科 目	歳 入		
	予 算 額	構 成 比	対前年度比増加率
	千円	%	%
総 額	199,299,048	100	4.6
特 別 区 民 車 税	61,814,639	31.0	7.2
特 軽 特 入 別 区 動 湯 ば こ	58,049,303	29.1	7.5
	233,384	0.1	0.1
	3,495,951	1.8	2.2
	36,001	0.0	-
地 方 車 道 重 量 譲 与 地 税	1,276,000	0.6	70.6
	952,000	0.5	-
	324,000	0.2	-
利 子 割 割 交 付 金	966,000	0.5	5.5
	966,000	0.5	5.5
配 当 割 割 交 付 金	457,000	0.2	63.2
	457,000	0.2	63.2
株 式 等 譲 渡 所 得 割 交 付 金	672,000	0.3	224.6
	672,000	0.3	224.6
地 方 消 費 税 交 付 金	6,317,000	3.2	2.0
	6,317,000	3.2	2.0
自 動 車 取 得 税 交 付 金	1,382,000	0.7	2.5
	1,382,000	0.7	2.5
地 方 特 例 交 付 金	1,188,752	0.6	68.6
	1,188,752	0.6	68.6
特 別 区 財 政 交 調 整 交 付 金	74,765,535	37.5	16.1
	74,765,535	37.5	16.1
交 通 安 全 対 策 特 別 交 付 金	116,000	0.1	-
	116,000	0.1	-
分 担 金 及 び 負 担 金	1,712,997	0.9	11.1
	1,712,997	0.9	11.1
使 用 料 及 び 手 数 料	3,697,911	1.9	10.8
	2,715,102	1.4	16.3
	982,809	0.5	1.9
国 庫 支 負 補 委 出 担 助 託 金	26,671,960	13.4	4.4
	23,675,683	11.9	2.5
	2,970,865	1.5	22.8
	25,412	0.0	5.3
都 庫 支 負 補 委 出 担 助 託 金	10,117,293	5.1	9.9
	4,168,941	2.1	7.2
	3,758,015	1.9	12.5
	2,190,337	1.1	10.7
財 産 運 用 収 入	509,283	0.3	46.1
	188,499	0.1	73.0
	320,784	0.2	33.8
寄 付 金	36,002	0.0	28.0
	36,002	0.0	28.0
繰 上 金 計 繰 上 入	1,097,996	0.6	47.2
	97,996	0.0	24.0
	1,000,000	0.5	50.0
繰 上 越 越 金	2,000,000	1.0	-
	2,000,000	1.0	-
諸 滞 金 加 区 算 金 及 び 過 入 子 入 入 入	2,826,680	1.4	25.4
	100,006	0.1	26.8
	7,304	0.0	12714.0
	386,996	0.2	72.1
	534,072	0.3	3.5
	1,798,302	0.9	5.1
特 別 区 債	1,674,000	0.8	48.1
	1,674,000	0.8	48.1

注：前年度の予算額が0であった科目については、対前年度増加率の表示を\*印とした。  
資 料：企画部財政課

会 計 予 算 額 (当 初)

科 目				歳 出		
				予 算 額	構 成 比	対前年度比増加率
				千円	%	%
総			額	199,299,048	100	4.6
議		会	費	1,001,952	0.5	4.4
議		会	費	1,001,952	0.5	4.4
総		務	費	16,117,095	8.1	0.2
選	務	管	費	15,162,534	7.6	3.7
統		掌	費	758,942	0.4	253.2
監	計	査	費	85,269	0.0	6.9
	査	委	費	110,350	0.1	4.2
区		民	費	14,950,464	7.5	6.3
区		民	費	13,356,229	6.7	6.2
税		務	費	1,430,571	0.7	7.0
国	民	年	費	163,664	0.1	11.7
産	業	地	費	4,876,786	2.4	15.1
商	工	生	費	2,020,620	1.0	1.9
地	域	域	費	2,624,251	1.3	27.1
農		業	費	231,915	0.1	22.6
保	健	福	費	57,118,990	28.7	3.5
保	活	祉	費	25,145,960	12.6	2.7
保	健	福	費	25,388,280	12.7	3.4
	健	保	費	6,584,750	3.3	7.1
児	童	青	費	34,206,332	17.2	12.9
児	童	青	費	34,206,332	17.2	12.9
環	境	清	費	11,190,826	5.6	12.9
環	境	政	費	666,708	0.3	45.6
清	掃	サ	費	10,524,118	5.3	11.3
	リ	イ	費			
都	市	整	費	5,950,935	3.0	16.9
都	市	備	費	5,950,935	3.0	16.9
土		木	費	14,355,939	7.2	12.0
土	木	管	費	759,513	0.4	11.5
道	路	橋	費	7,207,100	3.6	7.6
交		川	費	534,227	0.3	151.8
緑	通	対	費	1,664,153	0.8	12.0
	化	公	費	4,190,946	2.1	25.6
教		育	費	26,089,921	13.1	6.1
教	育	総	費	2,553,402	1.3	2.8
小	学	校	費	9,298,236	4.7	1.7
中	学	園	費	5,281,827	2.7	7.2
幼	稚	校	費	2,760,500	1.4	0.1
生	一	園	費	4,175,766	2.1	2.6
入	ボ	学	費	2,020,190	1.0	47.9
		ツ	費			
公		債	費	11,753,846	5.9	6.7
公		債	費	11,753,846	5.9	6.7
諸	支	出	金	1,585,962	0.8	27.4
普	通	財	費	758,868	0.4	0.6
用	地	会	金	86,250	0.0	-
財	政	積	金	740,844	0.4	83.0
予		備	費	100,000	0.1	-
予		備	費	100,000	0.1	-

科 目	歳 入		
	予 算 額	構 成 比	対前年度比増加率
	千円	%	%
国民健康保険事業会	66,895,830	100	12.4
国民健康保険事業会	20,621,974	30.8	1.1
国民健康保険事業会	20,621,974	30.8	1.1
国民健康保険事業会	2	0.0	-
国民健康保険事業会	2	0.0	-
国民健康保険事業会	1	0.0	-
国民健康保険事業会	1	0.0	-
国民健康保険事業会	15,236,723	22.8	0.9
国民健康保険事業会	15,097,118	22.6	0.0
国民健康保険事業会	139,605	0.2	50.9
国民健康保険事業会	9,361,514	14.0	11.0
国民健康保険事業会	9,361,514	14.0	11.0
国民健康保険事業会	3,135,656	4.7	0.3
国民健康保険事業会	322,734	0.5	10.0
国民健康保険事業会	2,812,922	4.2	1.0
国民健康保険事業会	7,299,160	10.9	419.3
国民健康保険事業会	7,299,160	10.9	419.3
国民健康保険事業会	1	0.0	-
国民健康保険事業会	1	0.0	-
国民健康保険事業会	10,577,096	15.8	5.1
国民健康保険事業会	10,577,096	15.8	5.1
国民健康保険事業会	600,001	0.9	-
国民健康保険事業会	600,001	0.9	-
国民健康保険事業会	63,702	0.1	3.5
国民健康保険事業会	5	0.0	-
国民健康保険事業会	1	0.0	-
国民健康保険事業会	63,696	0.1	3.5
介護保険事業会	30,948,011	100	2.0
介護保険事業会	30,808,021	99.5	1.8
介護保険事業会	6,414,310	20.7	6.3
介護保険事業会	6,414,310	20.7	6.3
介護保険事業会	6,443,434	20.8	1.4
介護保険事業会	5,366,385	17.3	0.4
介護保険事業会	1,077,049	3.5	9.5
介護保険事業会	9,315,231	30.1	1.3
介護保険事業会	9,315,231	30.1	1.3
介護保険事業会	4,477,091	14.5	2.5
介護保険事業会	4,377,805	14.1	2.5
介護保険事業会	99,286	0.3	0.5
介護保険事業会	3,767	0.0	673.5
介護保険事業会	3,767	0.0	673.5
介護保険事業会	4,149,012	13.4	0.6
介護保険事業会	4,138,331	13.4	5.0
介護保険事業会	10,681	0.0	94.2
介護保険事業会	4,596	0.0	17.9
介護保険事業会	4,596	0.0	17.9
介護保険事業会	580	0.0	2421.7
介護保険事業会	3	0.0	-
介護保険事業会	572	0.0	3713.3
介護保険事業会	5	0.0	-
介護保険事業会	139,990	0.5	88.7
介護保険事業会	111,509	0.4	373.1
介護保険事業会	-	-	100
介護保険事業会	111,509	0.4	*
介護保険事業会	22,790	0.1	52.1
介護保険事業会	22,790	0.1	52.1
介護保険事業会	5,691	0.0	88.5
介護保険事業会	5,691	0.0	88.5

注：前年度の予算額が0であった科目については、対前年度増加率の表示を\*印とした。  
資料：企画部財政課

会 計 予 算 額 (当 初)

科 目	歳 入		
	予 算 額	構 成 比	対前年度比増加率
	千円	%	%
老 人 医 療 会 計	44,335,333	100	3.2
支 払 基 金 交 付 金	26,215,800	59.1	4.0
支 払 基 金 交 付 金	26,215,800	59.1	4.0
国 庫 支 出 金	12,050,697	27.2	2.1
国 庫 支 出 金	12,050,697	27.2	2.1
都 道 府 支 出 金	3,012,675	6.8	2.1
都 道 府 支 出 金	3,012,675	6.8	2.1
繰 上 入 金	3,012,674	6.8	2.1
繰 上 入 金	3,012,674	6.8	2.1
繰 上 越 収 入 金	1	0.0	-
繰 上 越 収 入 金	1	0.0	-
諸 滞 金 及 び 加 算 子 入	43,486	0.1	24.1
諸 滞 金 及 び 加 算 子 入	2	0.0	-
諸 滞 金 及 び 加 算 子 入	30	0.0	-
諸 滞 金 及 び 加 算 子 入	43,454	0.1	24.1
用 地 入 会 計	86,250	100	-
用 地 入 会 計	86,250	100	-
用 地 入 会 計	86,250	100	-
公 共 駐 車 場 会 計	510,588	100	12.1
使 用 料 及 び 手 数 料	304,928	59.7	14.9
使 用 料 及 び 手 数 料	304,928	59.7	14.9
繰 上 入 金	205,658	40.3	8.2
繰 上 入 金	205,658	40.3	8.2
繰 上 越 収 入 金	1	0.0	-
繰 上 越 収 入 金	1	0.0	-
諸 滞 金 及 び 利 子 入	1	0.0	-
諸 滞 金 及 び 利 子 入	1	0.0	-
学 校 給 食 会 計	312,378	100	18.8
給 食 費	312,375	100.0	18.8
給 食 費	312,375	100.0	18.8
繰 上 越 収 入 金	1	0.0	-
繰 上 越 収 入 金	1	0.0	-
諸 滞 金 及 び 利 子 入	2	0.0	-
諸 滞 金 及 び 利 子 入	1	0.0	-
諸 滞 金 及 び 利 子 入	1	0.0	-

66 平成19年度特別会計予算額(当初)(つづき)

科 目	歳 出		
	予 算 額	構 成 比	対前年度比増加率
	千円	%	%
国民健康保険事業会計	66,895,830	100	12.4
総務管理費	1,139,011	1.7	9.3
給付費	1,139,011	1.7	9.3
療養費	41,715,591	62.4	5.5
高額療養費	38,006,584	56.8	5.9
移送費	3,068,740	4.6	3.1
産育児諸費	700	0.0	-
祭給付費	367,500	0.5	12.5
医療給付金	234,780	0.4	5.3
医療給出金	37,287	0.1	5.4
健康給出金	12,014,547	18.0	7.7
健康給出金	12,014,547	18.0	7.7
介護給付金	3,981,849	6.0	5.2
介護給付金	3,981,849	6.0	5.2
共同事業給出金	7,302,354	10.9	409.3
共同事業給出金	7,302,354	10.9	409.3
健康事業費	78,347	0.1	449.4
健康事業費	78,347	0.1	449.4
償還金	64,131	0.1	16.7
償還金	64,130	0.1	16.7
予備費	1	0.0	-
予備費	600,000	0.9	-
予備費	600,000	0.9	-
介護保険事業会計	30,948,011	100	2.0
保険給付費	30,808,021	99.5	1.8
保険給付費	29,982,129	96.9	1.4
財政給出金	29,982,129	96.9	1.4
財政給出金	9,721	0.0	-
財政給出金	9,721	0.0	-
地域支援事業費	807,232	2.6	20.8
地域支援事業費	807,232	2.6	20.8
基金積立金	4,343	0.0	758.3
基金積立金	4,343	0.0	758.3
償還金	4,596	0.0	17.9
償還金	4,596	0.0	17.9
サササ事業費	139,990	0.5	88.7
サササ事業費	139,990	0.5	88.7
サササ事業費	139,990	0.5	88.7
老人医療事業会計	44,335,333	100	3.2
老人医療諸費	44,335,298	100.0	3.2
老人医療諸費	44,335,298	100.0	3.2
償還金	35	0.0	-
償還金	1	0.0	-
償還金	34	0.0	-
用地費	86,250	100	-
用地費	86,250	100	-
用地費	86,250	100	-
公共駐車場事業会計	510,588	100	12.1
公共駐車場事業費	173,703	34.0	26.3
公共駐車場事業費	173,703	34.0	26.3
公共駐車場事業費	233,923	45.8	-
公共駐車場事業費	233,923	45.8	-
諸他会計出金	97,962	19.2	24.0
諸他会計出金	97,962	19.2	24.0
予備費	5,000	1.0	-
予備費	5,000	1.0	-
学校給食事業会計	312,378	100	18.8
学校給食費	312,378	100	18.8
学校給食費	312,378	100	18.8

資料：企画部財政課

67 平成 18 年度 一般 会 計 決 算 額

科 目	歳 入			
	予 算 現 額	調 定 額	収 入 済 額	収 入 率
	円	円	円	%
総 額	208,937,977,000	217,414,062,321	211,678,615,216	101.3
特 別 区 民 税	57,669,277,000	63,019,820,189	58,882,807,128	102.1
特 別 区 民 税	53,979,104,000	59,317,255,823	55,256,702,685	102.4
特 別 区 民 税	233,165,000	307,785,323	231,325,400	99.2
特 別 区 民 税	3,421,007,000	3,359,073,793	3,359,073,793	98.2
特 別 区 民 税	36,001,000	35,705,250	35,705,250	99.2
地 方 譲 与 税	4,333,543,000	4,396,238,441	4,396,238,441	101.4
地 方 譲 与 税	3,057,543,000	3,057,573,441	3,057,573,441	100.0
地 方 譲 与 税	952,000,000	995,934,000	995,934,000	104.6
地 方 譲 与 税	324,000,000	342,731,000	342,731,000	105.8
利 子 割 交 付 金	1,022,000,000	1,038,608,000	1,038,608,000	101.6
利 子 割 交 付 金	1,022,000,000	1,038,608,000	1,038,608,000	101.6
配 当 割 交 付 金	595,000,000	616,049,000	616,049,000	103.5
配 当 割 交 付 金	595,000,000	616,049,000	616,049,000	103.5
株 式 等 譲 渡 所 得 割 交 付 金	1,069,000,000	552,779,000	552,779,000	51.7
株 式 等 譲 渡 所 得 割 交 付 金	1,069,000,000	552,779,000	552,779,000	51.7
地 方 消 費 税 交 付 金	6,194,000,000	6,688,734,000	6,688,734,000	108.0
地 方 消 費 税 交 付 金	6,194,000,000	6,688,734,000	6,688,734,000	108.0
自 動 車 取 得 税 交 付 金	1,348,000,000	1,575,375,000	1,575,375,000	116.9
自 動 車 取 得 税 交 付 金	1,348,000,000	1,575,375,000	1,575,375,000	116.9
地 方 特 例 交 付 金	3,689,851,000	3,689,851,000	3,689,851,000	100
地 方 特 例 交 付 金	3,689,851,000	3,689,851,000	3,689,851,000	100
特 別 区 交 付 金	76,525,180,000	77,217,166,000	77,217,166,000	100.9
特 別 区 財 政 調 整 交 付 金	76,525,180,000	77,217,166,000	77,217,166,000	100.9
交 通 安 全 対 策 特 別 交 付 金	116,000,000	115,333,000	115,333,000	99.4
交 通 安 全 対 策 特 別 交 付 金	116,000,000	115,333,000	115,333,000	99.4
分 担 金 及 び 負 担 金	1,619,087,000	1,809,878,070	1,675,719,964	103.5
分 担 金 及 び 負 担 金	1,619,087,000	1,809,878,070	1,675,719,964	103.5
使 用 料 及 び 手 数 料	3,413,062,000	3,461,690,294	3,420,551,181	100.2
使 用 料 及 び 手 数 料	2,454,038,000	2,541,463,909	2,501,677,722	101.9
使 用 料 及 び 手 数 料	959,024,000	920,226,385	918,873,459	95.8
国 庫 支 出 金	24,600,400,000	24,574,768,787	24,574,768,787	99.9
国 庫 支 出 金	21,486,355,000	21,545,965,694	21,545,965,694	100.3
国 庫 支 出 金	3,086,818,000	3,003,030,142	3,003,030,142	97.3
国 庫 支 出 金	27,227,000	25,772,951	25,772,951	94.7
都 支 出 金	10,809,779,000	11,134,807,932	11,134,807,932	103.0
都 支 出 金	3,354,814,000	3,587,137,585	3,587,137,585	106.9
都 支 出 金	5,487,780,000	5,502,737,741	5,502,737,741	100.3
都 支 出 金	1,967,185,000	2,044,932,606	2,044,932,606	104.0
財 産 収 入	365,827,000	369,274,338	369,274,338	100.9
財 産 収 入	145,340,000	145,792,404	145,792,404	100.3
財 産 収 入	220,487,000	223,481,934	223,481,934	101.4
寄 付 金	74,467,000	36,459,052	36,459,052	49.0
寄 付 金	74,467,000	36,459,052	36,459,052	49.0
繰 上 入 金	531,819,000	531,819,000	531,819,000	100
繰 上 入 金	531,819,000	531,819,000	531,819,000	100
繰 上 入 金	7,225,300,000	7,225,300,079	7,225,300,079	100.0
繰 上 入 金	7,225,300,000	7,225,300,079	7,225,300,079	100.0
諸 収 入	4,069,985,000	5,693,952,139	4,270,815,314	104.9
諸 収 入	136,694,000	208,762,600	208,762,600	152.7
諸 収 入	57,000	13,154,055	13,154,055	23077.3
諸 収 入	1,886,296,000	2,494,422,201	1,946,999,564	103.2
諸 収 入	542,945,000	545,836,387	541,914,931	99.8
諸 収 入	1,503,993,000	2,431,776,896	1,559,984,164	103.7
特 別 区 債 債	3,666,400,000	3,666,159,000	3,666,159,000	100.0
特 別 区 債 債	3,666,400,000	3,666,159,000	3,666,159,000	100.0



67 平成 18 年度 一般会計決算額 (つづき)

科 目	歳 出				
	予 算 現 額	支 出 済 額	翌 年 度 繰 越 額	不 用 額	執 行 率
	円	円	円	円	%
総 額	208,937,977,000	201,223,458,750	133,614,000	7,580,904,250	96.3
議 会 費	956,686,000	926,363,200	-	30,322,800	96.8
議 会 費	956,686,000	926,363,200	-	30,322,800	96.8
総 務 管 理 費	28,411,567,000	27,742,811,513	-	668,755,487	97.6
総 務 管 理 費	28,009,153,000	27,380,361,175	-	628,791,825	97.8
選 査 員 費	210,962,000	176,190,763	-	34,771,237	83.5
統 計 査 員 費	86,292,000	83,921,855	-	2,370,145	97.3
監 査 員 費	105,160,000	102,337,720	-	2,822,280	97.3
区 民 費	13,932,737,000	12,996,068,199	-	936,668,801	93.3
区 民 費	12,424,518,000	11,542,782,831	-	881,735,169	92.9
税 務 費	1,347,211,000	1,299,279,994	-	47,931,006	96.4
国 民 年 金 費	161,008,000	154,005,374	-	7,002,626	95.7
産 業 地 域 振 興 費	4,231,970,000	3,993,415,831	-	238,554,169	94.4
商 工 生 活 振 興 費	1,988,875,000	1,837,118,098	-	151,756,902	92.4
地 域 振 興 費	2,053,322,000	1,989,640,458	-	63,681,542	96.9
農 業 振 興 費	189,773,000	166,657,275	-	23,115,725	87.8
保 健 福 祉 費	54,440,317,000	51,637,696,087	17,854,000	2,784,766,913	94.9
保 健 福 祉 費	24,346,171,000	22,553,122,861	17,854,000	1,775,194,139	92.6
生 活 保 護 費	23,777,987,000	23,143,653,164	-	634,333,836	97.3
保 健 衛 生 費	6,316,159,000	5,940,920,062	-	375,238,938	94.1
児 童 青 少 年 費	30,945,551,000	29,784,931,849	-	1,160,619,151	96.2
児 童 青 少 年 費	30,945,551,000	29,784,931,849	-	1,160,619,151	96.2
環 境 清 掃 費	9,789,208,000	9,501,029,010	-	288,178,990	97.1
環 境 清 掃 費	471,532,000	453,042,470	-	18,489,530	96.1
環 境 清 掃 費	9,317,676,000	9,047,986,540	-	269,689,460	97.1
都 市 整 備 費	5,694,875,000	5,520,969,149	40,307,000	133,598,851	96.9
都 市 整 備 費	5,694,875,000	5,520,969,149	40,307,000	133,598,851	96.9
土 木 管 理 費	13,367,166,000	12,927,847,551	75,453,000	363,865,449	96.7
土 木 管 理 費	667,668,000	650,963,732	-	16,704,268	97.5
道 路 橋 梁 費	5,989,332,000	5,701,801,576	75,453,000	212,077,424	95.2
河 川 策 画 費	284,907,000	278,122,850	-	6,784,150	97.6
交 通 対 策 費	1,891,876,000	1,853,066,913	-	38,809,087	97.9
緑 化 公 園 費	4,533,383,000	4,443,892,480	-	89,490,520	98.0
教 育 費	27,829,320,000	26,963,155,087	-	866,164,913	96.9
教 育 費	2,557,774,000	2,438,214,122	-	119,559,878	95.3
小 学 校 費	9,557,680,000	9,253,486,612	-	304,193,388	96.8
中 学 校 費	4,822,127,000	4,619,030,520	-	203,096,480	95.8
幼 稚 園 費	2,736,826,000	2,672,062,801	-	64,763,199	97.6
生 涯 学 習 費	4,209,827,000	4,093,352,257	-	116,474,743	97.2
入 学 一 ツ 振 興 費	3,945,086,000	3,887,008,775	-	58,077,225	98.5
公 債 費	12,423,531,000	12,415,508,416	-	8,022,584	99.9
公 債 費	12,423,531,000	12,415,508,416	-	8,022,584	99.9
諸 普 通 財 政 支 出 金	6,815,049,000	6,813,662,858	-	1,386,142	100.0
諸 普 通 財 政 支 出 金	754,043,000	752,656,858	-	1,386,142	99.8
諸 普 通 財 政 支 出 金	86,250,000	86,250,000	-	-	100
諸 普 通 財 政 支 出 金	5,974,756,000	5,974,756,000	-	-	100
予 予 備 費	100,000,000	-	-	100,000,000	-
予 予 備 費	100,000,000	-	-	100,000,000	-

68 平成 18 年度 特別会計 決算額

科 目	歳 入			収 入 率 %
	予 算 現 額 円	調 定 額 円	収 入 済 額 円	
国民健康保険事業会計	62,128,729,000	68,510,077,403	61,362,764,300	98.8
国民健康保険料	20,403,624,000	27,484,141,981	20,398,235,580	100.0
国民健康保険料	20,403,624,000	27,484,141,981	20,398,235,580	100.0
一部負担金	2,000	-	-	-
一部負担金	2,000	-	-	-
使用料及び手数	1,000	74,400	74,400	7440
手数料	1,000	74,400	74,400	7440
国庫支出金	15,067,814,000	15,171,407,637	15,171,407,637	100.7
国庫負担金	14,793,880,000	14,920,901,637	14,920,901,637	100.9
国庫補助金	273,934,000	250,506,000	250,506,000	91.4
療養給付費交付金	9,150,458,000	9,021,928,861	9,021,928,861	98.6
療養給付費交付金	9,150,458,000	9,021,928,861	9,021,928,861	98.6
都支支出金	2,992,658,000	3,233,355,586	3,233,355,586	108.0
都負担金	293,186,000	276,530,315	276,530,315	94.3
都補助金	2,699,472,000	2,956,825,271	2,956,825,271	109.5
共同事業交付金	3,941,240,000	3,777,632,588	3,777,632,588	95.8
共同事業交付金	3,941,240,000	3,777,632,588	3,777,632,588	95.8
財産収入	1,000	-	-	-
財産売却収入	1,000	-	-	-
繰上金	9,907,054,000	9,075,116,990	9,075,116,990	91.6
他会計繰上金	9,907,054,000	9,075,116,990	9,075,116,990	91.6
繰越金	600,001,000	607,967,176	607,967,176	101.3
繰越金	600,001,000	607,967,176	607,967,176	101.3
諸収入	65,876,000	138,452,184	77,045,482	117.0
延滞金加算金及び過	5,000	24,950	24,950	499
預金	1,000	-	-	-
雑収入	65,870,000	138,427,234	77,020,532	116.9
介護保険事業会計	29,143,780,000	29,179,270,082	28,772,530,653	98.7
介護保険事業勘定	29,070,358,000	29,111,225,282	28,704,485,853	98.7
介護保険料	6,033,963,000	6,489,699,750	6,120,172,001	101.4
介護保険料	6,033,963,000	6,489,699,750	6,120,172,001	101.4
国庫支出金	6,161,869,000	6,272,140,804	6,272,140,804	101.8
国庫負担金	5,027,823,000	5,266,011,000	5,266,011,000	104.7
国庫補助金	1,134,046,000	1,006,129,804	1,006,129,804	88.7
支払基金交付金	8,749,408,000	8,555,851,000	8,555,851,000	97.8
支払基金交付金	8,749,408,000	8,555,851,000	8,555,851,000	97.8
都支支出金	4,228,615,000	4,106,616,318	4,106,616,318	97.1
都負担金	4,133,636,000	4,012,610,917	4,012,610,917	97.1
都補助金	94,979,000	94,005,401	94,005,401	99.0
財産収入	2,149,000	2,146,619	2,146,619	99.9
財産運用収入	2,149,000	2,146,619	2,146,619	99.9
繰上金	3,750,066,000	3,502,337,298	3,502,337,298	93.4
一般会計繰上金	3,750,066,000	3,502,337,298	3,502,337,298	93.4
繰越金	144,265,000	144,264,310	144,264,310	100.0
繰越金	144,265,000	144,264,310	144,264,310	100.0
諸収入	23,000	38,169,183	957,503	4163.1
延滞金加算金及び過	3,000	-	-	-
預金	15,000	916,873	916,873	6112.5
雑収入	5,000	37,252,310	40,630	812.6
サ一ビス事業勘定	73,422,000	68,044,800	68,044,800	92.7
サ一ビス収入	12,600,000	13,561,874	13,561,874	107.6
介護給付費収入	12,600,000	13,561,874	13,561,874	107.6
繰上金	57,389,000	51,073,121	51,073,121	89.0
他会計繰上金	57,389,000	51,073,121	51,073,121	89.0
諸収入	3,433,000	3,409,805	3,409,805	99.3
雑収入	3,433,000	3,409,805	3,409,805	99.3

資料：会計管理室

科 目	歳 入			
	予 算 現 額	調 定 額	収 入 済 額	収 入 率
	円	円	円	%
老 人 医 療 会 計	45,218,542,000	43,799,049,802	43,798,770,837	96.9
支 払 基 金 交 付 金	26,078,337,000	25,809,979,413	25,809,979,413	99.0
支 払 基 金 交 付 金	26,078,337,000	25,809,979,413	25,809,979,413	99.0
国 庫 支 出 金	12,402,386,000	11,752,977,477	11,752,977,477	94.8
国 庫 負 担 金	12,402,386,000	11,752,977,477	11,752,977,477	94.8
都 支 出 金	3,102,384,000	2,939,435,553	2,939,435,553	94.7
都 負 担 金	3,102,384,000	2,939,435,553	2,939,435,553	94.7
繰 入 金	3,600,383,000	3,256,100,000	3,256,100,000	90.4
他 会 計 繰 入 金	3,600,383,000	3,256,100,000	3,256,100,000	90.4
繰 越 金	1,000	5,981	5,981	598.1
繰 越 金	1,000	5,981	5,981	598.1
諸 収 入	35,051,000	40,551,378	40,272,413	114.9
延 滞 金 及 び 加 算 金	2,000	55,064	21,300	1065
預 金 利 子	30,000	272,543	272,543	908.5
雑 入	35,019,000	40,223,771	39,978,570	114.2
用 地 会 計	86,250,000	86,250,000	86,250,000	100
繰 入 金	86,250,000	86,250,000	86,250,000	100
他 会 計 繰 入 金	86,250,000	86,250,000	86,250,000	100
公 共 駐 車 場 会 計	558,365,000	546,864,988	546,864,988	97.9
使 用 料 及 び 手 数 料	315,788,000	310,412,371	310,412,371	98.3
使 用 料	315,788,000	310,412,371	310,412,371	98.3
繰 入 金	179,813,000	173,573,787	173,573,787	96.5
他 会 計 繰 入 金	179,813,000	173,573,787	173,573,787	96.5
繰 越 金	1,000	-	-	-
繰 越 金	1,000	-	-	-
諸 収 入	62,763,000	62,878,830	62,878,830	100.2
預 金 利 子	1,000	66,970	66,970	6697
雑 入	62,762,000	62,811,860	62,811,860	100.1
学 校 給 食 会 計	384,842,000	341,022,324	341,022,324	88.6
給 食 費	384,839,000	340,659,913	340,659,913	88.5
給 食 費	384,839,000	340,659,913	340,659,913	88.5
繰 越 金	1,000	328,611	328,611	32861.1
繰 越 金	1,000	328,611	328,611	32861.1
諸 収 入	2,000	33,800	33,800	1690
預 金 利 子	1,000	-	-	-
雑 入	1,000	33,800	33,800	3380

別 会 計 決 算 額 ( つ づ き )

科 目	歳			出	
	予 算 現 額	支 出 済 額	翌 年 度 繰 越 額	不 用 額	執 行 率
	円	円	円	円	%
国民健康保険事業会計	62,128,729,000	60,762,763,300	-	1,365,965,700	97.8
総務管理費	1,014,736,000	992,547,566	-	22,188,434	97.8
保険給付費	1,014,736,000	992,547,566	-	22,188,434	97.8
療養諸費	40,007,463,000	39,483,778,766	-	523,684,234	98.7
高額療養費	36,252,895,000	35,828,977,775	-	423,917,225	98.8
移出送養費	3,075,469,000	2,987,380,395	-	88,088,605	97.1
産育児諸費	700,000	345,390	-	354,610	49.3
葬祭給付金	420,000,000	417,200,000	-	2,800,000	99.3
核・精神医療給付金	223,020,000	216,650,000	-	6,370,000	97.1
老人保健拠出金	35,379,000	33,225,206	-	2,153,794	93.9
介護保健拠出金	12,321,355,000	12,320,617,085	-	737,915	100.0
介護保健拠出金	12,321,355,000	12,320,617,085	-	737,915	100.0
介護納付金	3,775,435,000	3,775,434,340	-	660	100.0
介護納付金	3,775,435,000	3,775,434,340	-	660	100.0
共同事業拠出金	3,944,781,000	3,727,325,737	-	217,455,263	94.5
共同事業拠出金	3,944,781,000	3,727,325,737	-	217,455,263	94.5
保健事業費	68,072,000	66,155,232	-	1,916,768	97.2
保健事業費	68,072,000	66,155,232	-	1,916,768	97.2
諸償還金及び還付金	396,907,000	396,904,574	-	2,426	100.0
償還金及び還付金	396,906,000	396,904,574	-	1,426	100.0
予備費	1,000	-	-	1,000	-
予備費	599,980,000	-	-	599,980,000	-
予備費	599,980,000	-	-	599,980,000	-
介護保険事業会計	29,143,780,000	27,322,598,324	-	1,821,181,676	93.8
保険事業勘定	29,070,358,000	27,254,553,524	-	1,815,804,476	93.8
保険給付費	28,181,709,000	26,403,020,505	-	1,778,688,495	93.7
保険給付費	28,181,709,000	26,403,020,505	-	1,778,688,495	93.7
財政安定化基金拠出金	9,721,000	9,154,851	-	566,149	94.2
財政安定化基金拠出金	9,721,000	9,154,851	-	566,149	94.2
地域支援事業費	617,560,000	583,718,695	-	33,841,305	94.5
地域支援事業費	617,560,000	583,718,695	-	33,841,305	94.5
基金積立金	120,192,000	120,192,000	-	-	100
基金積立金	120,192,000	120,192,000	-	-	100
諸償還金及び還付金	141,176,000	138,467,473	-	2,708,527	98.1
償還金及び還付金	141,176,000	138,467,473	-	2,708,527	98.1
サ-ビス事業勘定	73,422,000	68,044,800	-	5,377,200	92.7
サ-ビス事業費	73,422,000	68,044,800	-	5,377,200	92.7
サ-ビス事業費	73,422,000	68,044,800	-	5,377,200	92.7
老人医療事業会計	45,218,542,000	43,798,681,902	-	1,419,860,098	96.9
医療諸費	44,789,976,000	43,370,117,288	-	1,419,858,712	96.8
医療諸費	44,789,976,000	43,370,117,288	-	1,419,858,712	96.8
諸償還金及び還付金	428,566,000	428,564,614	-	1,386	100.0
償還金及び還付金	14,447,000	14,445,614	-	1,386	100.0
他会計繰出金	414,119,000	414,119,000	-	-	100
用地会費	86,250,000	86,250,000	-	-	100
公債費	86,250,000	86,250,000	-	-	100
公債費	86,250,000	86,250,000	-	-	100
公共駐車場事業会計	558,365,000	532,208,426	-	26,156,574	95.3
公共駐車場事業費	201,742,000	180,585,912	-	21,156,088	89.5
公共駐車場事業費	201,742,000	180,585,912	-	21,156,088	89.5
公債費	233,923,000	233,922,514	-	486	100.0
公債費	233,923,000	233,922,514	-	486	100.0
諸支金	117,700,000	117,700,000	-	-	100
他会計繰出金	117,700,000	117,700,000	-	-	100
予備費	5,000,000	-	-	5,000,000	-
予備費	5,000,000	-	-	5,000,000	-
学校給食事業会計	384,842,000	340,697,352	-	44,144,648	88.5
学校給食費	384,842,000	340,697,352	-	44,144,648	88.5
学校給食費	384,842,000	340,697,352	-	44,144,648	88.5

69 特別区税調定額および収入額

(単位:金額円)

年 度	予 算 現 額	調 定 額	収 入 額	不 納 欠 損 額	未 収 入 額
平成 13 年度	53,851,484,000	62,625,209,610	54,189,574,237	821,043,496	7,618,519,742
14	53,721,457,000	62,110,989,305	53,997,259,717	1,057,184,488	7,060,667,376
15	53,284,510,000	60,668,753,608	53,278,030,191	965,638,533	6,426,633,953
16	52,416,113,000	59,225,787,873	52,484,894,530	922,775,515	5,821,087,777
17	53,523,568,000	59,932,475,942	54,051,038,993	1,572,080,359	4,310,772,745
18	57,669,277,000	63,019,820,189	58,882,807,128	565,659,296	3,577,463,246

資料: 区民部税務課

70 区内給与所得者の勤務地別事業所数、納税者数および特別区民税・都民税調定額

(各年度5月31日現在)

勤 務 地	平 成 18 年 度				平 成 19 年 度			
	事業所数	納税者数	調定額	1人当りの 調定額	事業所数	納税者数	調定額	1人当りの 調定額
			千円	円			千円	円
総 数	48,410	179,155	45,927,968	256,359	49,078	183,317	62,183,189	339,211
区 部	37,762	149,580	38,754,731	259,090	38,245	152,889	52,315,237	342,178
千代田区	4,547	24,689	8,302,059	336,266	4,655	25,419	10,956,593	431,039
中央区	3,576	11,663	3,218,066	275,921	3,686	11,847	4,322,178	364,833
港区	4,380	16,910	5,091,910	301,118	4,569	17,791	6,843,389	384,655
新宿区	3,913	16,734	4,104,151	245,258	3,974	16,620	5,352,860	322,073
文京区	1,448	5,183	1,618,390	312,250	1,449	5,110	2,013,015	393,936
台東区	1,034	2,178	467,931	214,845	1,031	2,199	643,487	292,627
墨田区	421	1,093	243,800	223,056	431	1,158	339,360	293,057
江東区	722	3,559	818,010	229,843	759	3,852	1,251,212	324,821
品川区	1,076	4,061	986,517	242,925	1,103	4,008	1,278,062	318,878
目黒区	511	1,667	302,210	181,290	528	1,671	459,601	275,046
大田区	578	1,553	337,819	217,527	600	2,570	891,683	346,958
世田谷区	671	1,539	326,332	212,042	678	1,629	479,581	294,402
渋谷区	2,633	8,798	2,071,976	235,505	2,698	8,951	2,826,338	315,757
中野区	1,022	3,762	736,549	195,787	988	3,904	1,088,397	278,790
杉並区	1,053	3,576	713,355	199,484	1,043	3,653	993,757	272,039
豊島区	2,139	8,196	1,774,729	216,536	2,176	8,430	2,460,037	291,819
北区	476	1,595	367,768	230,575	465	1,545	492,026	318,464
荒川区	280	604	144,173	238,697	269	654	202,195	309,167
板橋区	1,499	5,917	1,307,126	220,910	1,456	5,778	1,752,745	303,348
練馬区	5,184	25,296	5,618,854	222,124	5,064	25,151	7,392,758	293,935
足立区	277	434	101,199	233,176	274	417	132,821	318,516
葛飾区	133	241	51,359	213,109	141	229	65,973	288,092
江戸川区	189	332	50,448	151,951	208	303	77,168	254,680
都内市町村 他府 県	10,648	29,575	7,173,237	242,544	10,833	30,428	9,867,952	324,305

資料: 区民部税務課

71 税目別特別区税調定額および収入額

(単位:金額千円)

税 目	調 定 額		収 入 額	
	平 成 17 年 度	平 成 18 年 度	平 成 17 年 度	平 成 18 年 度
総 額	59,932,476	63,019,820	54,051,039	58,882,807
特 別 区 民 税	56,251,544	59,317,256	50,453,367	55,256,703
現 年 課 税 分	50,539,406	55,126,286	49,306,525	54,047,398
滞 納 繰 越 分	5,712,138	4,190,970	1,146,842	1,209,305
軽 自 動 車 税	302,894	307,785	219,634	231,325
現 年 課 税 分	230,365	237,396	209,653	219,159
滞 納 繰 越 分	72,529	70,389	9,981	12,166
特 別 区 た ば こ 税	3,340,453	3,359,074	3,340,453	3,359,074
現 年 課 税 分	3,340,453	3,359,074	3,340,453	3,359,074
滞 納 繰 越 分	-	-	-	-
入 湯 税	37,585	35,705	37,585	35,705
現 年 課 税 分	37,585	35,705	37,585	35,705
滞 納 繰 越 分	-	-	-	-

資 料 : 区民部税務課

72 課 税 標 準 額 段 階 別 特 別 区 民 税 額

(平成19年7月1日現在)

総 所 得 に 対 す る 課 税 標 準 額 の 段 階	納 税 義 務 者 数	所 得 金 額			所 得 割 額
		総 額 ( A + B )	総 所 得 ( A )	分 離 課 税 所 得 ( B )	
		千 円	千 円	千 円	千 円
総 数	329,176	1,407,779,374	1,317,820,740	89,958,634	58,193,806
10万 円 以 下 の 金 額	9,633	22,338,012	5,621,955	16,716,057	485,027
10万 円 を 超 え 100万 円 以 下	79,629	113,057,920	106,865,864	6,192,056	2,699,084
100万 円 を " 200万 円 "	90,604	222,136,122	215,015,696	7,120,426	7,905,680
200万 円 を " 300万 円 "	54,824	202,673,348	198,277,614	4,395,734	8,083,486
300万 円 を " 400万 円 "	30,858	155,442,943	150,405,504	5,037,439	6,472,196
400万 円 を " 550万 円 "	27,117	176,979,907	172,956,607	4,023,300	7,670,278
550万 円 を " 700万 円 "	13,354	111,246,731	107,683,722	3,563,009	5,010,386
700万 円 を " 1000万 円 "	11,785	125,180,022	121,138,014	4,042,008	5,923,217
1,000万 円 を 超 え る 金 額	11,372	278,724,369	239,855,764	38,868,605	13,944,452

注 : 印の総所得は、分離課税分を除いた所得の総額である。

資 料 : 区民部税務課

## 73 税目別都税調定額および収入額

(単位：金額千円)

税 目	調 定 額		収 入 額	
	平成 17 年度	平成 18 年度	平成 17 年度	平成 18 年度
総 額	83,330,033	85,120,348	79,453,804	82,097,479
都 民 税 ( 個 人 )	18,655,171	20,602,911	18,227,493	20,144,911
" ( 法 人 )	5,125,140	5,913,090	5,049,905	5,852,956
事 業 税 ( 個 人 )	2,625,673	2,586,104	2,583,927	2,552,681
" ( 法 人 )	5,904,713	6,677,783	5,861,079	6,655,182
不 動 産 取 得 税	2,035,154	2,294,836	1,953,392	2,208,231
特 別 地 方 消 費 税	-	-	-	-
自 動 車 税	395,701	335,134	312,581	264,072
固 定 資 産 税 ( 土 地 ・ 家 屋 )	34,963,249	34,022,658	34,593,911	33,727,397
固 定 資 産 税 ( 償 却 資 産 )	1,501,336	1,507,541	1,488,873	1,496,517
特 別 土 地 保 有 税	14,185	22	14,185	22
自 動 車 取 得 税	52	162	-	-
軽 油 引 取 税	-	-	-	-
事 業 所 税	630	630	630	-
都 市 計 画 税	8,369,154	8,103,324	8,280,721	8,032,985
滞 納 繰 越 分	3,739,877	3,076,153	1,087,106	1,162,525

注：数値は、練馬都税事務所扱いの都税に限る。

資 料：練馬都税事務所

## 74 税目別国税徴収決定済額および収納済額

(単位：金額千円)

税 目	徴 収 決 定 済 額		収 納 済 額	
	平成 17 年度	平成 18 年度	平成 17 年度	平成 18 年度
総 額	169,594,843	174,261,604	154,533,484	167,820,331
源 泉 所 得 税	38,422,932	38,705,765	36,097,738	37,897,662
申 告 所 得 税	34,355,461	37,284,832	31,112,427	35,740,656
法 人 税	32,941,589	33,210,436	32,457,063	32,959,241
相 続 ( 寄 与 ) 税	26,972,080	30,525,033	21,894,411	28,787,601
消 費 税 お よ び 地 方 消 費 税 ( 旧 消 費 税 ・ 内 数 )	36,423,220 (233,287)	34,066,467 (72,277)	32,506,248 (10,848)	31,968,105 (14,120)
石 油 ・ ガ ス 税	147,578	149,443	147,578	149,443
印 紙 収 入	321,010	291,846	315,326	289,842
そ の 他	10,973	27,782	2,693	27,781

注：「消費税および地方消費税」の( )内は、旧消費税(税率3%)分以内数である。

資 料：練馬東税務署、練馬西税務署

## 10 選挙・議会・情報公開・職員



白紙ページ

## 75 選挙人名簿登録者数

(各年9月2日現在)

年次	登録者数			対前年比増加数		
	計	男	女	計	男	女
平成15年	549,236	271,642	277,594	5,038	2,139	2,899
16	553,947	273,635	280,312	4,711	1,993	2,718
17	557,915	275,394	282,521	3,968	1,759	2,209
18	561,475	276,782	284,693	3,560	1,388	2,172
19	566,771	279,145	287,626	5,296	2,363	2,933

資料：選挙管理委員会事務局

## 76 選挙・党派別得票率

選挙名・執行年月日	有効投票数	得票率									
		民自 主 党	公 明 党	民 主 党	共 産 党	日 本 共 産 党	民 社 党	生 活 新 党	新 党 日 本	自 由 党	そ の 他 所 属
		%	%	%	%	%	%	%	%	%	
衆議院議員選挙											
平成15年11月9日											
小選挙区選出・第9区	246,274	45.83	-	39.25	11.33	3.59	-	-	-	-	
小選挙区選出・第10区	70,646	46.24	-	42.84	9.32	-	-	-	-	1.59	
比例代表選出	319,994	31.37	13.70	41.68	8.77	4.49	-	-	-	-	
平成17年9月11日											
小選挙区選出・第9区	284,644	53.86	-	30.88	10.01	5.25	-	-	-	-	
小選挙区選出・第10区	85,324	49.01	-	23.71	7.61	-	-	19.67	-	-	
比例代表選出	372,349	38.59	12.01	29.45	8.41	4.98	-	6.56	-	-	
参議院議員選挙											
東京都選出											
平成16年7月11日	310,661	18.14	14.11	37.57	7.56	2.95	-	-	-	19.67	
平成19年7月29日	326,582	21.33	13.18	31.97	8.44	4.04	-	-	-	21.04	
比例代表選出											
平成16年7月11日	309,241	25.22	14.08	41.22	8.54	6.09	-	-	-	4.85	
平成19年7月29日	327,093	24.98	11.84	38.98	8.66	4.51	-	5.19	-	5.84	
都議会議員選挙											
平成13年6月24日	265,402	29.03	17.33	11.31	11.84	4.54	9.05	-	6.10	10.78	
平成17年7月3日	245,518	23.98	21.50	23.69	12.60	-	10.49	-	-	7.74	
区議会議員選挙											
平成15年4月27日	228,700	29.68	20.43	10.50	11.36	3.26	7.32	-	2.80	14.65	
平成19年4月22日	252,377	29.73	18.67	20.11	9.90	2.49	5.16	-	-	13.94	

注：小数点以下第3位を四捨五入した。

資料：選挙管理委員会事務局

### 77 選挙別投票・開票状況 (1) 衆議院議員選挙(小選挙区選出)

執行年月日	有権者数			投票者数			投票率		
	計	男	女	計	男	女	平均	男	女
							%	%	%
平成15年11月9日	548,178	271,017	277,161	325,502	159,510	165,992	59.38	58.86	59.89
第9区	423,412	208,973	214,439	252,914	123,660	129,254	59.73	59.18	60.28
第10区	124,766	62,044	62,722	72,588	35,850	36,738	58.18	57.78	58.57
平成17年9月11日	555,505	274,090	281,415	376,348	182,276	194,072	67.75	66.50	68.96
第9区	429,691	211,592	218,099	289,952	140,227	149,725	67.48	66.27	68.65
第10区	125,814	62,498	63,316	86,396	42,049	44,347	68.67	67.28	70.04

執行年月日	開票結果				期日前投票・不在者投票
	投票総数	有効投票	無効投票	無効投票率	
				%	
平成15年11月9日	325,487	316,920	8,567	2.63	37,689
第9区	252,907	246,274	6,633	2.62	30,488
第10区	72,580	70,646	1,934	2.66	7,201
平成17年9月11日	376,337	369,968	6,369	1.69	62,097
第9区	289,946	284,644	5,302	1.83	49,239
第10区	86,391	85,324	1,067	1.24	12,858

注：(1)投票者数と投票総数との差は、不受理・持ち帰り。(以下の表についても同じ)  
 (2)平成15年11月9日執行分は不在者投票者数のみ。平成17年9月11日執行分は、期日前投票者と不在者投票者の合算数。  
 資料：選挙管理委員会事務局

### (2) 衆議院議員選挙(比例代表選出)

執行年月日	有権者数			投票者数			投票率		
	計	男	女	計	男	女	平均	男	女
							%	%	%
平成15年11月9日	549,011	271,460	277,551	325,656	159,586	166,070	59.32	58.79	59.83
平成17年9月11日	556,511	274,620	281,891	376,662	182,448	194,214	67.68	66.44	68.90

執行年月日	開票結果				期日前投票・不在者投票
	投票総数	有効投票	無効投票	無効投票率	
				%	
平成15年11月9日	325,637	319,994	5,643	1.73	37,709
平成17年9月11日	376,649	372,349	4,300	1.14	62,111

注：(1)在外選挙(海外在住の日本人の有権者が投票できる選挙制度)を含む。  
 (2)平成15年11月9日執行分は不在者投票者数のみ。平成17年9月11日執行分は、期日前投票者と不在者投票者の合算数。  
 資料：選挙管理委員会事務局

### (3) 参議院議員選挙(東京都選出)

執行年月日	有権者数			投票者数			投票率		
	計	男	女	計	男	女	平均	男	女
							%	%	%
平成16年7月11日	550,322	271,994	278,328	316,306	155,116	161,190	57.48	57.03	57.91
平成19年7月29日	564,954	278,251	286,703	333,026	163,759	169,267	58.95	58.85	59.04

執行年月日	開票結果				期日前投票・不在者投票
	投票総数	有効投票	無効投票	無効投票率	
				%	
平成16年7月11日	316,301	310,661	5,640	1.78	48,196
平成19年7月29日	333,020	326,582	6,438	1.93	73,009

注：在外選挙(海外在住の日本人の有権者が投票できる選挙制度)を含む。  
 資料：選挙管理委員会事務局

## (4) 参議院議員選挙(比例代表選出)

執行年月日	有権者数			投票者数			投票率		
	計	男	女	計	男	女	平均	男	女
							%	%	%
平成16年7月11日	551,311	272,522	278,789	316,598	155,269	161,329	57.43	56.97	57.87
平成19年7月29日	564,954	278,251	286,703	333,013	163,751	169,262	58.95	58.85	59.04
執行年月日	開票結果				期日前投票・不在者投票				
	投票総数	有効投票	無効投票	無効投票率					
					%				
平成16年7月11日	316,596	309,241	7,355	2.32	48,192				
平成19年7月29日	333,008	327,093	5,915	1.78	72,999				

注：在外選挙(海外在住の日本人の有権者が投票できる選挙制度)を含む。  
資料：選挙管理委員会事務局

## (5) 都知事選挙

執行年月日	有権者数			投票者数			投票率		
	計	男	女	計	男	女	平均	男	女
							%	%	%
平成15年4月13日	537,622	265,632	271,990	247,254	116,939	130,315	45.99	44.02	47.91
平成19年4月8日	554,121	272,590	281,531	313,370	149,970	163,400	56.55	55.02	58.04
執行年月日	開票結果				期日前投票・不在者投票				
	投票総数	有効投票	無効投票	無効投票率					
					%				
平成15年4月13日	247,253	244,874	2,379	0.96	17,433				
平成19年4月8日	313,364	310,223	3,141	1.00	37,972				

注：平成15年4月13日執行分は不在者投票者数のみ。平成19年4月8日執行分は、期日前投票者と不在者投票者の合算数。  
資料：選挙管理委員会事務局

## (6) 都議会議員選挙

執行年月日	有権者数			投票者数			投票率		
	計	男	女	計	男	女	平均	男	女
							%	%	%
平成13年6月24日	527,439	260,808	266,631	269,015	128,052	140,963	51.00	49.10	52.87
平成17年7月3日	547,928	270,100	277,828	248,836	119,114	129,722	45.41	44.10	46.69
執行年月日	開票結果				期日前投票・不在者投票				
	投票総数	有効投票	無効投票	無効投票率					
					%				
平成13年6月24日	269,006	265,402	3,604	1.34	28,024				
平成17年7月3日	248,831	245,518	3,313	1.33	33,639				

注：平成13年6月24日執行分は不在者投票者数のみ。平成17年7月3日執行分は、期日前投票者と不在者投票者の合算数。  
資料：選挙管理委員会事務局

(7) 区 長 選 挙

執行年月日	有権者数			投票者数			投票率		
	計	男	女	計	男	女	平均	男	女
平成15年4月27日	532,274	262,862	269,412	235,771	110,541	125,230	44.30	42.05	46.48
平成19年4月22日	548,750	269,795	278,955	259,071	123,192	135,879	47.21	45.66	48.71
執行年月日	開票結果				期日前投票・不在者投票				
	投票総数	有効投票	無効投票	無効投票率					
平成15年4月27日	235,768	226,186	9,582	4.06	22,643				
平成19年4月22日	259,066	251,770	7,296	2.82	40,129				

注：平成15年4月27日執行分は不在者投票者数のみ。平成19年4月22日執行分は、期日前投票者と不在者投票者の合算数。  
資料：選挙管理委員会事務局

(8) 区 議 会 議 員 選 挙

執行年月日	有権者数			投票者数			投票率		
	計	男	女	計	男	女	平均	男	女
平成15年4月27日	532,274	262,862	269,412	235,861	110,587	125,274	44.31	42.07	46.50
平成19年4月22日	548,750	269,795	278,955	259,111	123,212	135,899	47.22	45.67	48.72
執行年月日	開票結果				期日前投票・不在者投票				
	投票総数	有効投票	無効投票	無効投票率					
平成15年4月27日	235,858	228,700	7,158	3.03	22,679				
平成19年4月22日	259,105	252,377	6,728	2.60	40,135				

注：平成15年4月27日執行分は不在者投票者数のみ。平成19年4月22日執行分は、期日前投票者と不在者投票者の合算数。  
資料：選挙管理委員会事務局

78 区 議 会

(1) 議 員 数

(平成19年8月1日現在)

定数	現員	年 齢 別						
		40歳未満	40～49歳	50～59歳	60歳以上			
50	50 (16)	9 (5)	12 (5)	19 (4)	10 (2)			
練馬区議会 自由民主党	練馬区議会 公明党	民主 練馬クラブ	日本共産 練馬区議団	生活者 ネットワーク	緑と自治	社民 練馬区議団	オンブズ マン練馬	市民の 声 ねりま
15 (1)	12 (5)	10 (3)	6 (3)	3 (3)	1 (1)	1 (-)	1 (-)	1 (-)

注：( )内は女性で内数である。  
資料：区議会事務局

(2) 定例会等開催状況

(平成18年)

区 分	会 期	会 期 日 数	本 会 議 日 数
総 数	4	94	24
第 一 回 定 例 会	2月 17日 ~ 3月 17日	29	7
第 二 回 定 例 会	6月 9日 ~ 6月 28日	20	6
第 三 回 定 例 会	9月 14日 ~ 10月 13日	30	5
第 四 回 定 例 会	11月 30日 ~ 12月 14日	15	6

資料：区議会事務局

(3) 委員会等会議開催数

(ア) 常任委員会

(平成18年)

総数	企画総務	区民生活	健康福祉	環境 まちづくり	文教
123	22	22	29	27	23

資料：区議会事務局

(イ) 特別委員会

(平成18年)

総数	地方分権等 調査	地域医療 介護等調査	医療介護等 調査	清掃リサイク ル等調査	交通対策等	予算	決算
75	14	9	10	18	17	11	10

資料：区議会事務局

(ウ) その他

(平成18年)

議 会 運 営 委 員 会	そ の 他 の 会 議
26	57

注：「その他の会議」とは、全員協議会、幹事長会、広報・図書委員会をいう。

資料：区議会事務局

(4) 議決件数

(平成18年)

区 分	計	第一回 定例会	第二回 定例会	第三回 定例会	第四回 定例会
総 数	199	85	34	41	39
条 例	94	50	11	10	23
規 則	1	1	-	-	-
規 約	3	2	-	-	1
予 算	17	12	-	5	-
決 算	7	-	-	7	-
契 約	6	1	4	-	1
権 利 の 放 棄	-	-	-	-	-
区 道 認 定 ・ 変 更 ・ 廃 止	49	14	8	15	12
土 地 の 負 担 付 け 贈 与	1	1	-	-	-
区 長 専 決 処 分 事 項 の 承 認	1	-	1	-	-
選 任 ・ 任 命 の 同 意	4	2	2	-	-
特 別 委 員 会 の 設 置	1	-	1	-	-
意 見 書 議 決	5	-	2	2	1
選 挙 告 白	1	-	-	1	-
報 告 推 薦 定 言	2	-	2	-	-
報 告 推 薦 定 言	1	-	1	-	-
員 候 補 者 の 推 薦	1	1	-	-	-
指 定 管 理 者 の 指 定	4	1	1	1	1
宣 言	1	-	1	-	-

資料：区議会事務局

(5) 請願(陳情)取扱件数および処理状況

(平成18年)

区 分	計	請 願	陳 情	処 理 状 況					
				計	採 択	不 採 択	取り下げ	継 続	付託替え
総 数	273	7	266	279	25	1	7	240	6
企 画 総 務	43	-	43	43	2	1	-	40	-
区 民 生 活	25	1	24	25	11	-	1	13	-
健 康 福 祉	56	3	53	57	2	-	1	53	1
環 境 ま ち づ く り	59	-	59	61	7	-	-	54	-
文 化 交 流 課	49	1	48	52	3	-	3	46	-
議 会 運 営	5	1	4	5	-	-	-	5	-
地 方 分 権 等 調 査	5	-	5	5	-	-	1	4	-
地 域 医 療 介 護 等 調 査	5	-	5	5	-	-	-	-	5
医 療 介 護 等 調 査	6	-	6	6	-	-	-	6	-
清 掃 リ サ イ ク ル 等 調 査	8	-	8	8	-	-	1	7	-
交 通 対 策 等	12	1	11	12	-	-	-	12	-

注：(1)「請願」・「陳情」の件数には、継続分および分割付託を含む。

(2)「採択」・「不採択」・「取り下げ」には、一部採択・一部不採択・一部取り下げを含む。

資料：区議会事務局

79 情報公開制度運用状況

年 度	請 求 件 数	処 理 状 況					
		全 部 公 開	部 分 公 開	非 公 開	不 存 在	存 否 応 答 拒 否	取 下 げ
平 成 14 年 度	1,205	765	365	17	56	-	2
15	2,404	341	1,970	6	76	1	10
16	708	238	398	13	55	-	4
17	762	398	305	29	27	-	3
18	1,909	238	1,622	20	24	-	5

資料：総務部情報公開課

80 個人情報保護制度運用状況

(1) 開示請求件数

年 度	開 示 請 求 件 数	処 理 状 況					
		全 部 開 示	一 部 開 示	応 じ ら れ ない	不 存 在	存 否 応 答 拒 否	取 下 げ
平 成 14 年 度	69	54	11	1	2	-	1
15	133	54	72	-	6	-	1
16	127	54	64	-	9	-	-
17	142	55	67	-	14	-	6
18	129	26	85	-	18	-	-

資料：総務部情報公開課

(2) 訂正請求などの件数

(平成18年度)

請 求 の 種 類	請 求 件 数	処 理 状 況			
		応 じ る	一 部 応 じ る	応 じ ら れ ない	取 り 下 げ
訂 正 の 請 求	-	-	-	-	-
削 除 の 請 求	-	-	-	-	-
目 的 外 利 用 の 中 止 の 請 求	-	-	-	-	-
外 部 提 供 の 中 止 の 請 求	-	-	-	-	-

資料：総務部情報公開課

## 81 区 民 情 報 ひ ろ ば 利 用 状 況

年 度	利 用 者 数	図 書 貸 出	
		件 数	冊 数
平成 14 年度	41,489	379	688
15	42,025	351	561
16	40,966	351	517
17	35,886	255	351
18	13,352	162	191

資料：総務部情報公開課

## 82 職 員 数

(1) 年 次 別

(各年4月1日現在)

年 次	職 員 数			人 口	職員1人当り人口
	計	男	女		
平成 10 年	5,285 (854)	2,221 (357)	3,064 (497)	635,751	120.3 (143.5)
11	5,278 (834)	2,217 (358)	3,061 (476)	641,930	121.6 (144.4)
12	5,711 (828)	2,615 (359)	3,096 (469)	646,580	113.2 (132.4)
13	5,672 (815)	2,577 (361)	3,095 (454)	652,264	115.0 (134.4)
14	5,572 (753)	2,506 (328)	3,066 (425)	657,945	118.1 (136.5)
15	5,502 (686)	2,444 (278)	3,058 (408)	663,185	120.5 (137.7)
16	5,395 (650)	2,380 (270)	3,015 (380)	667,930	123.8 (140.8)
17	5,293 (588)	2,350 (261)	2,943 (327)	671,266	126.8 (142.7)
18	5,201 (549)	2,307 (246)	2,894 (303)	675,784	129.9 (145.3)
19	5,081 (517)	2,255 (232)	2,826 (285)	680,362	133.9 (149.1)

注：(1)「職員数」の( )内は、学校関係職員数で内数である。

(2)「人口」は住民基本台帳にある数値であり、「職員1人当り人口」の( )内は学校関係職員を除いた数値である。

資料：総務部職員課

(2) 組 織 別

(ア) 職 種 別

(平成19年8月1日現在)

区 分	計	男	女	事務	福祉	一般技術	医療技術	技能・業務	幼稚園教諭	準職員
総 数	5,087	2,252	2,835	1,772	1,543	317	223	1,196	34	2
区 長 室	31	23	8	29	-	1	-	1	-	-
企 画 室	44	36	8	44	-	-	-	-	-	-
機 関 管 理 室	24	20	4	23	-	-	-	1	-	-
総 務 部	181	141	40	118	1	49	-	13	-	-
区 民 生 活 事 業 本 部	6	5	1	6	-	-	-	-	-	-
区 産 業 地 域 振 興 本 部	464	246	218	459	-	-	-	5	-	-
健 康 福 祉 事 業 本 部	166	103	63	98	45	-	-	23	-	-
福 祉 社 区 部	7	5	2	7	-	-	-	-	-	-
福 祉 社 区 部	600	294	306	307	196	-	37	60	-	-
健 康 部 ( 練 馬 区 保 健 所 ) 部	203	69	134	66	-	29	105	3	-	-
健 児 環 境 ま ち づ ぐ り 事 業 本 部	1,676	136	1,540	84	1,300	-	78	214	-	-
環 境 清 掃 部	7	6	1	6	-	1	-	-	-	-
環 境 清 掃 部	356	337	19	59	1	15	-	281	-	-
都 市 整 備 部	148	130	18	51	-	96	-	1	-	-
土 地 管 理 部	225	199	26	70	-	117	-	38	-	-
会 計 管 理 室	17	9	8	17	-	-	-	-	-	-
教 育 委 員 会 事 務 局 学 校 教 育 部	187	108	79	101	-	2	3	81	-	-
教 育 委 員 会 事 務 局 生 涯 学 習 部	188	127	61	173	-	6	-	8	-	1
小 学 校 校 長 室	402	188	214	7	-	-	-	394	-	1
中 学 校 校 長 室	84	44	40	12	-	-	-	72	-	-
幼 稚 園 園 長 室	34	-	34	-	-	-	-	-	34	-
選 挙 管 理 委 員 会 事 務 局	13	9	4	13	-	-	-	-	-	-
監 査 委 員 会 事 務 局	7	6	1	6	-	1	-	-	-	-
農 業 委 員 会 事 務 局	-	-	-	-	-	-	-	-	-	-
区 議 会 事 務 局	17	11	6	16	-	-	-	1	-	-

資料：総務部職員課



(イ) 職 層 別

(平成19年8月1日現在)

区 分	参 事	副 参 事	主 事		準 職 員
			係 長 ・ 主 査	一 般 職 員	
総 数	38	78	772	4,197	2
区 企 危 総 区 区 産 健 福	1 3 - 3 2 1 1 2 2	2 3 3 9 - 5 3 - 9	12 15 8 52 1 73 42 1 110	16 23 13 117 3 385 120 4 479	- - - - - - - - -
健康部 (練馬区保健所)	5	6	57	135	-
児童環境部 (まちづくり)	2	3	169	1,502	-
環境部 (環境)	2	-	2	3	-
都市整備部 (木)	2	4	41	309	-
土木部 (計)	2	8	45	93	-
社会計理部 (管)	2	5	50	168	-
教育委員会事務局 (学校教育部)	1	-	3	13	-
教育委員会事務局 (生涯学習部)	2	6	31	148	-
教育委員会事務局 (生涯学習部)	1	2	43	141	1
小中学校 (学)	-	-	-	401	1
幼稚園 (学)	-	-	-	84	-
選挙管理委員会事務局 (稚)	-	10	-	24	-
選挙管理委員会事務局 (査)	1	-	3	9	-
選挙管理委員会事務局 (事)	1	-	6	-	-
農業委員会事務局 (員)	-	-	-	-	-
区議会事務局 (会)	2	-	8	7	-

注：(1)「副参事」には、幼稚園の園長・副園長を含む。  
 (2)「係長・主査」には、清掃統括技能長・技能長を含む。

資 料：総務部職員課

# 11 区 民 相 談

白紙ページ

### 83 区 民 相 談 取 扱 件 数

年 度	一般区民相談	法 律 相 談	交 通 事 故 相 談	身 の 上 相 談	人 権 擁 護 相 談	行 政 相 談
平成 14 年度	19,759	4,573	202	394	19	107
15	14,840	4,566	272	395	6	115
16	13,512	4,460	275	399	8	104
17	17,315	4,431	271	405	10	106
18	18,810	4,651	270	364	7	176

年 度	不 動 産 取 引 事 前 相 談	住 宅 ( 建 築 ) 相 談	心 の 相 談	表 示 登 記 ( 調 査 ・ 測 量 ) 相 談	許 可 ・ 届 出 等 の 相 談	権 利 登 記 ・ 供 託 相 談
平成 14 年度	203	44	215	30	9	44
15	169	27	257	35	18	61
16	149	32	283	39	12	79
17	142	30	281	29	13	72
18	187	26	294	24	13	74

注：法律相談の数値は、練馬区民相談所、石神井庁舎区民相談室、練馬女性センター相談室の合計である。  
資料：区長室広聴広報課

### 84 商 工 相 談

年 度	総 数		金 融		経 営		税 務	
	件 数	構 成 比	件 数	構 成 比	件 数	構 成 比	件 数	構 成 比
	%		%		%		%	
平成 14 年度	978	100	3	0.3	61	6.2	677	69.2
15	1,130	100	7	0.6	52	4.6	745	65.9
16	1,043	100	12	1.2	58	5.6	682	65.4
17	912	100	5	0.5	58	6.4	630	69.1
18	1,007	100	6	0.6	65	6.5	737	73.2

年 度	経 理		店 舗		労 務		そ の 他	
	件 数	構 成 比	件 数	構 成 比	件 数	構 成 比	件 数	構 成 比
	%		%		%		%	
平成 14 年度	6	0.6	-	-	213	21.8	18	1.8
15	4	0.4	2	0.2	293	25.9	27	2.4
16	8	0.8	-	-	218	20.9	65	6.2
17	4	0.4	-	-	195	21.4	20	2.2
18	5	0.5	-	-	177	17.6	17	1.7

資料：産業地域振興部経済課

### 85 福 祉 相 談

年 度	総 数		生 活 保 護 法 関 係		児 童 福 祉 法 関 係		身 障 者 福 祉 法 関 係		知 障 者 福 祉 法 関 係	
	件 数	構 成 比	件 数	構 成 比	件 数	構 成 比	件 数	構 成 比	件 数	構 成 比
	%		%		%		%		%	
平成 14 年度	16,461	100	4,590	27.9	3,793	23.0	16	0.1	5	0.0
15	19,086	100	5,270	27.6	5,199	27.2	24	0.1	-	-
16	20,123	100	5,022	25.0	5,487	27.3	2	0.0	-	-
17	19,250	100	5,880	30.5	5,179	26.9	4	0.0	-	-
18	21,862	100	4,545	20.8	5,872	26.9	-	-	-	-

年 度	老 人 福 祉 法 関 係		母 子 相 談		婦 人 相 談		家 庭 相 談		そ の 他	
	件 数	構 成 比	件 数	構 成 比	件 数	構 成 比	件 数	構 成 比	件 数	構 成 比
	%		%		%		%		%	
平成 14 年度	30	0.2	3,464	21.0	868	5.3	2,197	13.3	1,498	9.1
15	34	0.2	3,056	16.0	981	5.1	1,743	9.1	2,779	14.6
16	-	-	2,125	10.6	1,028	5.1	1,551	7.7	4,908	24.4
17	-	-	1,412	7.3	840	4.4	1,891	9.8	4,044	21.0
18	-	-	1,981	9.1	961	4.4	2,118	9.7	6,385	29.2

注：数値は、練馬・光が丘・石神井・大泉の各総合福祉事務所相談係で受け付けた相談件数の合計である。  
資料：福祉部練馬総合福祉事務所

## 12 区施設利用状況

白紙ページ

### 86 練馬文化センター

年 度	総 数		大 ホ ー ル		小 ホ ー ル		ギ ャ ラ リ ー		第 1 リ ハ ー サ ル 室	
	件 数	人 数	件 数	人 数	件 数	人 数	件 数	人 数	件 数	人 数
平成 14 年度	5,116	475,568	627	239,377	735	122,309	-	-	879	45,893
15	5,195	486,579	653	249,988	719	124,854	-	-	876	45,441
16	4,314	408,731	564	216,360	615	100,431	-	-	726	39,038
17	-	-	-	-	-	-	-	-	-	-
18	4,867	440,167	664	233,649	644	108,758	561	13,618	741	38,255

年 度	第 2 リ ハ ー サ ル 室		第 3 リ ハ ー サ ル 室		展 示 室 兼 集 会 室		和 室 集 会 室	
	件 数	人 数	件 数	人 数	件 数	人 数	件 数	人 数
平成 14 年度	917	29,355	662	7,821	561	13,115	735	17,698
15	930	30,489	682	6,585	625	13,757	710	15,465
16	741	22,436	531	4,839	541	12,005	596	13,676
17	-	-	-	-	-	-	-	-
18	756	19,831	551	5,640	431	10,628	519	9,788

注：午前・午後・夜間の一区分の利用を一件とする。

練馬文化センターは大規模改修工事のため、平成17年2月1日から平成18年4月30日まで休館し、ギャラリーを新設した。

資料：総務部文化国際課

### 87 大泉学園ゆめりあホール

年 度	ホ ー ル		ギ ャ ラ リ ー	
	件 数	人 数	件 数	人 数
平成 14 年度		677		765
15		798		501
16		849		573
17		877		555
18		892		678

注：午前・午後・夜間の一区分の利用を一件とする。

資料：総務部文化国際課

### 88 光が丘区民ホールおよび光が丘区民センター

#### (1) 光が丘区民ホール

年 度	総 数		多 目 的 ホ ー ル		集 会 室 (1)		集 会 室 (2)		(1)(2)を併せて利用	
	件 数	人 数	件 数	人 数	件 数	人 数	件 数	人 数	件 数	人 数
平成 14 年度	5,874	138,899	754	53,506	938	15,502	868	14,304	369	10,107
15	6,077	156,266	859	65,197	946	15,874	857	14,301	320	11,432
16	5,836	151,641	806	61,320	936	18,029	825	16,076	322	13,436
17	5,749	137,351	797	53,730	899	16,230	820	15,010	291	14,417
18	5,763	98,417	883	39,884	891	10,560	860	10,713	212	5,345

年 度	音 楽 室		美 術 工 芸 室		和 室		会 議 室 (1)		会 議 室 (2)	
	件 数	人 数	件 数	人 数	件 数	人 数	件 数	人 数	件 数	人 数
平成 14 年度	779	17,872	530	7,432	484	5,190	685	11,117	836	13,976
15	818	18,177	604	10,143	480	5,255	691	11,426	822	15,893
16	798	16,162	467	6,366	479	5,544	690	11,057	835	17,087
17	851	17,771	447	5,386	401	3,823	670	9,164	864	16,237
18	776	11,851	457	3,047	464	3,199	629	7,158	803	12,005

注：光が丘区民ホールの和室はアスベスト除去工事のため、平成17年10月10日から平成17年11月30日まで利用停止。

資料：産業地域振興部地域振興課

#### (2) 光が丘高齢者センター

年 度	総 数		和 室		娯 楽 室 ・ 講 習 室		集 会 室	
	件 数	人 数	件 数	人 数	件 数	人 数	件 数	人 数
平成 14 年度	12	435	3	45	3	180	6	210
15	9	615	3	45	3	180	3	390
16	6	412	-	-	-	-	6	412
17	6	380	-	-	-	-	6	380
18	21	383	-	-	-	-	21	383

資料：産業地域振興部地域振興課

12- 2 区施設利用状況

(3) 心身障害者福祉集会所

年 度	総 数		集会室(洋室)(1)		集会室(洋室)(2)		集会室(洋室)(3)	
	件 数	人 数	件 数	人 数	件 数	人 数	件 数	人 数
平成 14 年度	3,501	56,085	589	10,654	546	10,357	495	10,516
15	3,480	71,232	553	12,898	517	17,200	541	17,084
16	3,261	67,843	488	13,342	454	14,084	447	13,347
17	3,648	116,672	502	15,293	466	15,843	485	17,220
18	6,273	91,070	863	12,353	816	12,068	873	13,428

年 度	(1)(2)を併せて利用		(2)(3)を併せて利用		(1)(2)(3)を併せて利用		集会室(和室)(1)		集会室(和室)(2)	
	件 数	人 数	件 数	人 数	件 数	人 数	件 数	人 数	件 数	人 数
平成 14 年度	173	4,343	86	2,182	149	12,115	347	6,113	339	6,167
15	135	4,056	146	11,542	110	13,937	351	5,734	385	6,364
16	114	3,982	55	2,120	161	25,145	425	7,801	389	7,335
17	102	4,167	51	2,464	164	31,684	395	7,256	382	6,895
18	78	1,923	94	2,248	154	8,899	732	10,149	659	8,437

年 度	(1)(2)を併せて利用		和 室		視 聴 覚 室		調 理 室	
	件 数	人 数	件 数	人 数	件 数	人 数	件 数	人 数
平成 14 年度	103	4,327	394	4,050	614	4,839	177	3,389
15	72	2,821	387	4,290	562	4,584	184	3,078
16	95	4,865	379	4,184	508	4,478	171	3,272
17	92	4,322	397	4,170	464	4,291	148	3,067
18	95	2,627	620	5,397	886	7,543	403	5,998

資 料：産業地域振興部地域振興課

(4) 光が丘なかよし児童館

年 度	総 数		体 育 館		遊 戯 室		集 会 室 兼 工 作 室	
	件 数	人 数	件 数	人 数	件 数	人 数	件 数	人 数
平成 14 年度	17	800	9	660	6	100	2	40
15	18	1,140	10	760	6	220	2	160
16	17	2,060	10	1,380	5	520	2	160
17	17	2,060	10	1,380	5	520	2	160
18	12	1,500	7	1,200	3	200	2	100

資 料：産業地域振興部地域振興課

89 関 区 民 セ ン タ ー

年 度	総 数		関 区 民 セ ン タ ー							
			計		多 目 的 ホ ー ル		リ ハ ー サ ル 室			
	件 数	人 数	件 数	人 数	件 数	人 数	件 数	人 数	件 数	人 数
平成 14 年度	5,977	37,001	1,409	34,512	592	26,199	817	8,313		
15	7,150	51,759	1,477	40,668	637	31,085	840	9,583		
16	5,359	46,245	1,335	36,344	556	27,172	779	9,172		
17	4,503	45,672	1,357	37,434	582	28,184	775	9,250		
18	1,893	45,776	1,297	37,618	589	28,568	708	9,050		

年 度	関 高 齢 者 セ ン タ ー		セ ン タ ー									
	計		娯 楽 室		和 室		洋 室 (多 目 的 室)		講 習 室		相 談 室	
	件 数	人 数	件 数	人 数	件 数	人 数	件 数	人 数	件 数	人 数	件 数	人 数
平成 14 年度	4,568	2,489	47	1,145	98	549	301	4,521	179	2,489	-	-
15	5,673	11,091	69	1,554	100	740	282	5,604	171	11,091	-	-
16	4,024	9,901	52	1,406	117	1,206	197	3,972	158	9,901	-	-
17	3,146	8,238	57	1,685	110	993	194	3,089	159	8,238	-	-
18	596	8,158	27	618	139	1,197	188	2,875	183	2,929	59	539

注：(1)関高齢者センターの数値は、目的外利用数である。  
 (2)平成18年度より、関高齢者センターに相談室が新設された。

資 料：産業地域振興部地域振興課



## 90 美 術 館

(1) 観 覧 人 員 等

年 度	開 館 日 数	観 覧 人 員			う ち 企 画 展		
		1 日 平 均	展 示 回 数	日 数	観 覧 人 員	日 数	観 覧 人 員
平成 14 年度	281	92,775	330	6	185	47,326	
15	285	69,296	243	6	205	26,765	
16	286	63,881	223	5	175	22,284	
17	277	95,521	345	5	179	51,312	
18	294	76,119	259	5	186	22,090	

資 料 : 教育委員会生涯学習部生涯学習課

### (2) 収 蔵 作 品 数

(各年度末現在)

年 度	作 品 数						
	総 計	絵 画	版 画	書	彫 塑	工 芸	そ の 他
平成 14 年度	1,316	705	286	1	2	3	319
15	1,420	720	375	1	2	3	319
16	1,491	791	375	1	2	3	319
17	1,517	817	375	1	2	3	319
18	1,773	968	472	1	2	3	327

資 料 : 教育委員会生涯学習部生涯学習課

## 91 郷 土 資 料 室

年 度	開 室 日 数	来 観 者 数		
		計	中 学 生 以 上	小 学 生 以 下
平成 14 年度	287	12,789	6,968	5,821
15	291	15,256	8,593	6,663
16	288	15,261	8,140	7,121
17	288	17,590	10,541	7,049
18	289	20,891	11,169	9,722

資 料 : 教育委員会生涯学習部生涯学習課

## 92 練 馬 公 民 館

年 度	ホ ー ル		第 一 会 議 室		第 二 会 議 室		第 一 教 室	
	件 数	人 数	件 数	人 数	件 数	人 数	件 数	人 数
平成 14 年度	551	73,516	683	14,784	607	13,222	740	24,623
15	557	73,595	674	11,441	547	9,904	794	23,247
16	523	77,271	725	12,634	577	11,276	804	24,336
17	577	94,858	734	10,111	585	8,645	840	23,903
18	505	77,100	675	8,760	565	7,659	801	22,162

年 度	第 二 教 室		第 三 教 室		和 室 ( 大 )		和 室 ( 中 )		和 室 ( 小 )	
	件 数	人 数	件 数	人 数	件 数	人 数	件 数	人 数	件 数	人 数
平成 14 年度	734	14,085	803	16,542	671	14,928	498	8,012	520	13,044
15	760	11,856	787	14,863	662	13,238	565	8,042	427	10,060
16	804	12,092	808	14,574	708	17,182	588	9,742	468	13,288
17	722	9,906	767	13,172	684	12,814	598	7,441	495	8,644
18	667	9,421	730	12,756	681	13,913	601	7,634	457	9,695

年 度	美 術 工 芸 室		視 聴 覚 室		調 理 実 習 室		陶 芸 室		保 育 室	
	件 数	人 数	件 数	人 数	件 数	人 数	件 数	人 数	件 数	人 数
平成 14 年度	594	10,989	695	18,283	347	5,454	386	-	248	-
15	556	8,018	765	17,177	335	5,011	511	2,807	292	2,645
16	550	8,317	820	18,468	358	5,393	503	3,201	403	3,979
17	494	6,065	825	21,412	350	5,003	461	2,578	464	4,547
18	488	6,740	809	19,635	318	4,334	449	2,912	430	4,234

注 : ホールは平成19年2月13日~3月4日まで空調改修工事のため休場した。

資 料 : 教育委員会生涯学習部生涯学習課

## 93 総合教育センター

## (1) 団体別利用状況(移転前)

年 度	総 数		一 般		公 用	
	件 数	人 数	件 数	人 数	件 数	人 数
平成 14 年度	4,970	104,310	4,094	66,237	876	38,073

注：平成14年度は4～12月分の数値である。平成15年1～3月分は、(4) 団体別利用状況(移転後)に掲載。  
資料：総合教育センター

## (2) 施設別利用者数(移転前)

年 度	総 数	講 座 室 (大)	講 座 室 (小)	視 聴 覚 室	音 楽 室	工 作 室
平成 14 年度	110,526	7,862	11,158	9,255	10,211	5,173
年 度	料 理 室	美 術 室	化 学 ・ 生 物 室	陶 芸 室	物 理 ・ 地 学 室	会 議 室
平成 14 年度	2,857	2,398	792	1,998	607	5,654
年 度	和 室	レクリエーションホール	広 場	学 習 室	談 話 室	
平成 14 年度	3,858	22,046	20,441	5,224	992	

注：(1) 総数には、個人利用者を含む。  
(2) 平成14年度は4～12月分の数値である。平成15年1～3月分は、次頁の(5) 施設別利用者数(移転後)に掲載。  
資料：総合教育センター

## (3) 図書室(移転前)

年 度	登 録 者 数		蔵 書 冊 数		貸 出 冊 数		
	一 般	児 童	一 般	児 童	一 般	児 童	紙 芝 居
平成 14 年度	1,582	658	20,076	9,722	14,575	9,681	300

注：(1) 登録者数、蔵書冊数は平成14年10月末日現在。  
(2) 貸出冊数は、平成14年度は4～10月分の数値である。  
11～12月は休館、平成15年1月の教育センター移転に伴い図書室は廃止された。  
資料：総合教育センター

## (4) 団体別利用状況(移転後)

年 度	総 数		一 般		公 用	
	件 数	人 数	件 数	人 数	件 数	人 数
平成 14 年度	935	13,887	756	9,822	179	4,065
15	6,508	66,949	3,765	43,320	2,743	23,629
16	7,308	61,307	3,792	41,234	3,516	20,073
17	7,861	77,878	4,213	46,763	3,648	31,115
18	7,494	70,415	4,071	46,104	3,423	24,311

注：(1) 平成15年1月に移設、開設した。  
(2) 平成14年度は、平成15年1～3月分の数値である。  
資料：総合教育センター

(5) 施設別利用者数(移転後)

年 度	総 計		講 座 室 (1)		講 座 室 (2)		講 座 室 (3)		講 座 室 (4)	
	一 般	公 用	一 般	公 用	一 般	公 用	一 般	公 用	一 般	公 用
平成 14 年度	11,501	4,065	635	493	261	97	422	268	64	160
15	50,793	23,629	2,023	5,239	2,034	499	2,438	2,087	2,177	2,513
16	49,191	20,073	2,091	2,952	2,103	616	2,836	1,784	1,823	1,924
17	57,433	31,115	2,496	4,016	1,918	2,848	3,506	1,871	2,713	2,032
18	46,104	24,311	2,032	5,061	833	3,193	4,116	1,265	2,931	1,652

年 度	講 座 室 (5)		講 座 室 (6)		講 座 室 (7)		講 座 室 (3)(4)		講 座 室 (4)(5)	
	一 般	公 用	一 般	公 用	一 般	公 用	一 般	公 用	一 般	公 用
平成 14 年度	1,202	279	212	166	87	70	574	61	530	446
15	5,645	3,032	1,832	1,046	941	834	...	...	...	...
16	5,901	2,424	448	1,554	1,212	1,246	...	...	...	...
17	6,290	2,209	543	3,764	870	2,709	...	...	...	...
18	6,839	2,209	803	2,199	677	2,312	...	...	...	...

年 度	講 座 室 (3)(4)(5)		和 室		会 議 室		料 理 室		工 作 室	
	一 般	公 用	一 般	公 用	一 般	公 用	一 般	公 用	一 般	公 用
平成 14 年度	109	936	273	30	-	-	179	40	1,030	82
15	...	...	1,333	970	77	356	924	1,056	4,147	668
16	...	...	826	793	959	834	901	301	3,916	354
17	...	...	904	1,245	1,208	1,514	1,078	772	3,681	309
18	...	...	761	1,059	1,025	1,046	1,232	490	3,934	95

年 度	美 術 室		音 楽 室 (1)		音 楽 室 (2)		音 楽 室 (1)(2)		陶 芸 室	
	一 般	公 用	一 般	公 用	一 般	公 用	一 般	公 用	一 般	公 用
平成 14 年度	685	47	1,961	-	646	-	99	796	747	-
15	2,637	585	9,073	2,163	3,989	2,103	...	...	2,704	86
16	3,277	139	9,097	1,936	4,065	2,067	...	...	1,697	40
17	3,699	254	10,185	2,762	5,010	2,862	...	...	2,413	20
18	3,334	181	10,699	995	4,594	1,323	...	...	2,246	17

年 度	保 育 室		学 習 室	
	一 般	公 用	一 般	公 用
平成 14 年度	106	94	1,679	-
15	645	392	7,473	-
16	82	1,109	7,957	-
17	249	1,928	10,670	-
18	48	1,214	10,129	-

注：(1) 平成15年1月に移設、開設した。  
 (2) 平成14年度は、平成15年1～3月分の数値である。  
 (3) 「講座室(3)(4)」「講座室(4)(5)」「講座室(3)(4)(5)」および「音楽室(1)(2)」のように複数施設を1つのものとして利用した場合の利用者数は、それぞれ個々の施設(講座室(3),(4),(5)、音楽室(1),(2))に按分して割り振った。

資 料：総合教育センター

94 春日町青少年館

(1) 団体別利用状況

年 度	総 数		青少年団体		一般団体		官 公 署		館主催事業		そ の 他	
	件 数	人 数	件 数	人 数	件 数	人 数	件 数	人 数	件 数	人 数	件 数	人 数
平成 14 年度	5,254	86,428	1,268	17,393	2,631	44,688	18	406	1,234	22,270	103	1,671
15	5,806	88,574	1,872	24,809	2,332	38,207	68	1,178	1,348	21,661	186	2,719
16	5,846	87,858	2,027	26,257	2,241	37,199	64	1,620	1,323	19,902	191	2,880
17	5,935	76,504	2,240	24,103	2,281	31,861	36	674	1,217	17,695	161	2,171
18	4,555	57,634	1,654	17,704	1,585	21,727	55	1,244	951	13,350	310	3,609

資 料：教育委員会生涯学習部生涯学習課

(2) 部屋別利用者数

年 度	総 数	会 議 室	料 理 室	和 室	実 習 室	教 室	多 目 的 室	レ ク ・ ホ ール	学 習 室	談 話 室
平成 14 年度	85,648	6,171	2,849	5,637	9,058	12,181	13,924	25,906	7,425	2,497
15	88,067	6,984	2,507	7,027	9,694	12,257	14,301	24,732	7,846	2,719
16	87,169	8,066	3,368	6,597	9,884	12,113	13,823	23,849	6,557	2,912
17	75,556	7,145	3,050	5,835	9,075	11,114	11,801	19,122	6,551	1,863
18	56,980	4,779	2,665	4,038	6,791	7,049	8,483	17,598	4,111	1,466

資 料：教育委員会生涯学習部生涯学習課

## 95 南大泉青少年館

## (1) 団体別利用状況

年 度	総 数		青少年団体		一般団体		官 公 署		館主催事業		そ の 他	
	件 数	人 数	件 数	人 数	件 数	人 数	件 数	人 数	件 数	人 数	件 数	人 数
平成 14 年度	3,305	34,771	1,008	6,356	1,509	11,437	18	309	152	3,666	618	13,003
15	3,289	36,793	1,061	5,742	1,397	11,215	19	345	147	3,609	665	15,882
16	3,255	35,997	965	5,589	1,454	11,094	25	686	147	3,530	664	15,098
17	3,274	23,927	1,032	4,130	1,393	8,480	42	748	133	2,809	674	7,760
18	3,418	28,168	1,136	4,754	1,336	8,410	53	1,057	166	3,797	727	10,150

資料：教育委員会生涯学習部生涯学習課

## (2) 部屋別利用者数

年 度	総 数	レク・ホール	教 室	和 室	音楽練習室	臨時学習室 (教 室)
平成 14 年度	34,771	10,853	3,902	3,129	3,552	13,003
15	35,977	10,312	3,575	2,833	3,375	15,882
16	35,997	10,780	3,803	3,012	3,304	15,098
17	23,927	7,901	2,928	2,628	2,710	7,760
18	28,168	9,847	3,173	2,378	2,620	10,150

資料：教育委員会生涯学習部生涯学習課

## 96 地 区 区 民 館

(平成18年度)

地区区民館名 (開設年月)	計	個 人 利 用				団 体 利 用				特別施設
		高 齢 者	児 童	学 童 クラブ室	一 般	娯楽室・ 和 室	会 議 室	レクリエ ーション ル ーム	その他・ 文 化 室	
総 数	1,453,106	113,491	186,341	153,151	1,731	199,799	346,619	197,503	213,721	40,750
豊玉北(S52.5)	32,703	4,847	6,625	9,154	10	4,412	4,831	2,194	630	-
高松(S53.9)	27,668	1,466	5,934	9,828	-	3,466	-	4,989	1,985	-
桜台(S53.10)	62,543	5,084	11,704	10,241	101	7,583	4,488	10,768	12,574	-
北町(S53.10)	47,486	4,525	13,511	-	286	5,133	9,865	7,880	6,286	-
早宮(S54.5)	41,987	3,704	9,498	-	317	5,764	14,423	8,281	-	-
下石神井(S54.5)	58,572	4,086	8,975	9,655	409	14,460	9,616	9,755	1,616	-
貫井(S54.8)	87,530	4,063	9,311	11,318	-	12,300	41,080	9,004	454	-
富士見台(S55.9)	69,665	7,439	16,262	-	65	7,599	13,170	14,474	10,656	-
北町第二(S55.10)	60,232	3,965	10,185	10,126	2	8,151	12,029	11,129	4,645	-
氷川台(S55.10)	71,280	5,303	11,795	10,636	-	10,521	12,605	6,927	13,493	-
大泉学園(S56.3)	55,473	2,191	8,551	16,377	1	6,385	2,249	10,000	9,719	-
北大泉(S57.5)	60,194	8,400	5,089	9,553	11	6,663	8,590	15,414	6,474	-
旭町南(S58.7)	177,912	18,406	3,978	-	-	18,075	23,528	-	77,657	36,268
東大泉(S59.4)	79,430	6,799	6,678	8,409	5	6,107	29,540	12,412	9,480	-
田柄(S59.4)	70,784	5,173	6,857	16,648	41	11,809	12,679	8,482	9,095	-
西大泉(S59.4)	71,821	5,040	5,301	9,458	2	10,376	16,550	10,852	14,242	-
関町北(S60.4)	65,395	4,661	5,816	3,475	17	10,960	29,345	10,037	1,084	-
春日町南(S60.4)	64,033	5,777	7,828	9,941	5	9,664	21,785	6,729	2,304	-
立野(S61.4)	70,265	2,054	4,145	8,332	1	13,901	23,043	15,107	3,682	-
南大泉(S61.4)	66,840	4,455	9,430	-	59	11,097	16,930	9,247	15,622	-
旭町北(H2.5)	40,015	4,042	9,139	-	23	8,998	14,454	2,658	701	-
光が丘(H6.4)	71,278	2,011	9,729	-	376	6,375	25,819	11,164	11,322	4,482

資料：産業地域振興部地域振興課

97 区 民 館

区民館名(開館年月) 年 度	総 数		石 神 井 ( S 45.10 )		大 泉 北 ( S 45.12 )		旭 町 ( S 46. 3 )	
	件 数	人 数	件 数	人 数	件 数	人 数	件 数	人 数
平成 14 年度	15,474	204,318	857	18,910	1,287	12,912	420	5,625
15	13,371	185,469	-	-	1,320	12,564	374	4,751
16	13,513	180,926	-	-	1,188	11,696	302	4,612
17	12,292	184,290	-	-	1,202	11,989	544	8,286
18	12,976	177,539			1,350	12,900	317	5,181

区民館名(開館年月) 年 度	田 柄 ( S 47.12 )		南 大 泉 ( S 47.12 )		上 石 神 井 ( S 48. 8 )		土 支 田 ( S 48.11 )	
	件 数	人 数	件 数	人 数	件 数	人 数	件 数	人 数
平成 14 年度	1,427	16,999	1,208	17,679	1,498	15,198	1,198	10,269
15	1,333	17,364	1,157	18,355	1,020	19,485	949	8,881
16	1,325	17,039	1,276	18,398	1,402	14,332	815	8,124
17	905	18,095	1,188	17,411	1,319	28,587	-	-
18	1,084	20,035	1,193	16,848	1,327	12,179	535	7,714

区民館名(開館年月) 年 度	東 大 泉 ( S 50. 5 )		早 宮 ( S 50. 6 )		桜 台 ( S 51. 1 )		春 日 町 ( S 52. 8 )	
	件 数	人 数	件 数	人 数	件 数	人 数	件 数	人 数
平成 14 年度	1,908	28,075	2,289	24,269	2,005	20,640	1,377	33,742
15	1,842	27,493	2,169	22,978	1,863	18,788	1,344	34,810
16	1,813	25,967	2,133	24,585	1,945	20,615	1,314	35,558
17	1,656	25,789	2,202	21,677	1,949	20,142	1,327	32,314
18	1,631	23,641	2,076	21,038	1,927	19,120	1,536	38,883

注：石神井区民館については、平成14年6月30日で終了した。平成17年度土支田区民館は大規模改修工事のため休館した。  
資料：区民部戸籍住民課

98 地 域 集 会 所

(平成18年度)

地域集会所名(開所年月)	計		集 会 室		和 室		会 議 室	
	件 数	人 数	件 数	人 数	件 数	人 数	件 数	人 数
総 数	23,267	275,271	8,252	106,703	8,628	107,384	6,387	61,184
石 神 井 台 ( S 60.10 )	1,471	18,916	398	6,320	398	4,976	675	7,620
上 石 神 井 ( S 60.10 )	1,618	15,932	452	4,758	694	7,428	472	3,746
南 田 中 ( S 62. 4 )	1,223	18,866	397	7,914	483	6,627	343	4,325
谷 原 ( S 62. 4 )	1,017	15,228	320	6,881	333	4,595	364	3,752
旭 丘 ( S 63. 2 )	1,594	19,940	511	6,211	529	6,450	554	7,279
中 村 ( H 元. 2 )	1,283	15,074	539	8,476	453	4,581	291	2,017
向 山 ( H 元. 5 )	1,147	9,473	411	3,783	358	3,456	378	2,234
土 支 田 ( H 3. 4 )	1,768	16,235	662	6,400	572	5,181	534	4,654
大 泉 町 ( H 4. 3 )	976	12,326	461	5,918	328	4,763	187	1,645
高 野 台 ( H 5. 4 )	1,484	19,327	524	8,093	522	7,233	438	4,001
大 泉 学 園 町 ( H 5. 4 )	1,554	22,459	429	6,002	775	12,543	350	3,914
三 原 台 ( H 6. 8 )	1,445	15,892	348	2,714	566	8,368	531	4,810
北 町 ( H 6. 8 )	926	9,602	323	2,725	455	5,540	148	1,337
東 大 泉 ( H 8. 4 )	1,695	17,040	663	7,573	562	5,309	470	4,158
小 竹 ( H 9. 11 )	1,470	15,765	771	7,216	699	8,549		
石神井台みどり ( H 10. 4 )	1,221	13,633	478	6,322	374	4,430	369	2,881
関 町 ( H 15. 2 )	1,375	19,563	565	9,397	527	7,355	283	2,811

資料：産業地域振興部地域振興課

## 99 厚生文化会館

年 度	児 童 室			敬 老 室		
	計	男	女	計	男	女
平成 14 年度	29,558	12,828	16,730	14,360	7,077	7,283
15	27,191	12,553	14,638	12,988	6,377	6,611
16	27,834	14,186	13,648	12,425	5,964	6,461
17	22,466	11,397	11,069	13,578	5,979	7,599
18	23,054	11,830	11,224	14,115	6,702	7,413

年 度	集 会 室					
	計	大会議室	小会議室	視聴覚室	和室(茶室)	料理実習室
平成 14 年度	2,209	680	479	545	375	130
15	2,107	688	446	535	357	81
16	2,490	752	574	610	401	153
17	2,593	731	636	689	420	117
18	2,448	737	591	646	367	107

資料：福祉部地域福祉課

## 100 練馬女性センター

## (1) 部屋別利用状況

年 度	会 議 室		視 聴 覚 室		録 音 室		和 室 ( 大 )		和 室 ( 小 )	
	団体数	人数	団体数	人数	団体数	人数	団体数	人数	団体数	人数
平成 14 年度	558	9,590	599	14,968	86	569	520	7,630	510	5,151
15	497	9,026	537	14,043	227	1,879	485	5,781	421	3,933
16	430	7,804	530	14,850	324	2,867	483	5,948	449	3,994
17	404	7,475	547	15,135	339	2,757	484	5,598	465	3,983
18	372	5,215	564	14,369	396	2,665	533	5,391	514	3,645

年 度	第 1 研 修 室		第 2 研 修 室		第 3 研 修 室		保 育 室		相 談 室	
	団体数	人数	団体数	人数	団体数	人数	団体数	人数	団体数	人数
平成 14 年度	627	10,528	538	8,138	564	9,788	409	-	-	5,244
15	661	11,610	506	7,703	588	10,731	299	3,174	-	5,450
16	619	9,700	491	6,590	582	9,218	239	2,858	-	6,042
17	596	8,922	427	5,743	530	7,776	248	2,948	-	6,343
18	580	6,973	412	4,646	534	6,703	321	3,011	-	6,822

注：「相談室」は、電話相談を含む。  
資料：総務部人権・男女共同参画課

## (2) 図書・資料室利用状況

年 度	登 録 者 数	貸 出 冊 数
平成 14 年度	933	10,986
15	893	10,401
16	1,123	10,412
17	1,336	9,469
18	1,545	9,776

資料：総務部人権・男女共同参画課

### 101 石神井公園区民交流センター

年 度	総 数		展示室兼集会室 ( 集 会 利 用 )		展示室兼集会室 ( 展 示 室 利 用 )		大 会 議 室 ( 全 面 利 用 )	
	団 体 数	人 数	団 体 数	人 数	団 体 数	人 数	団 体 数	人 数
平成 14 年度	6,000	148,226	485	30,279	118	14,746	800	32,946
15	7,817	172,463	615	37,185	120	17,125	900	33,011
16	7,973	173,816	664	48,771	89	16,259	900	32,966
17	8,152	165,447	702	41,731	106	10,497	945	34,554
18	7,840	143,277	730	39,789	39	8,410	931	34,072

年 度	大会議室 ( 1 )		大会議室 ( 2 )		会議室 ( 1 )		会議室 ( 2 )	
	団 体 数	人 数	団 体 数	人 数	団 体 数	人 数	団 体 数	人 数
平成 14 年度	40	1,161	14	455	788	11,631	706	11,064
15	41	1,716	31	709	945	11,773	839	11,769
16	33	1,310	22	529	933	9,928	834	9,444
17	16	511	9	204	916	11,597	879	9,728
18	20	481	8	178	877	9,604	802	6,830

年 度	会議室 ( 3 )		和室 ( 1 )		和室 ( 2 )		研 修 室	
	団 体 数	人 数	団 体 数	人 数	団 体 数	人 数	団 体 数	人 数
平成 14 年度	694	11,795	618	10,177	501	8,185	602	6,679
15	889	13,426	857	13,095	762	11,538	858	9,136
16	880	11,615	838	11,515	818	10,495	885	8,769
17	899	11,853	892	12,309	828	10,808	869	8,702
18	870	8,966	803	7,310	756	5,673	837	8,143

年 度	テ ス ト 室		料 理 実 習 室		保 育 室		消費生活 相談件数	ワークサポート ねりま相談件数
	団 体 数	人 数	団 体 数	人 数	団 体 数	人 数		
平成 14 年度	164	2,136	380	6,404	90	568	(3,974)	-
15	473	4,509	381	6,794	106	677	(6,674)	-
16	506	4,220	441	7,249	130	746	(8,749)	-
17	537	4,621	453	7,719	101	613	(5,616)	(3,466)
18	505	4,329	527	8,756	135	736	(4,799)	(6,258)

注：(1)消費生活相談件数およびワークサポート練馬相談件数は、総数に含まない。

(2)平成17年8月より「ワークサポートねりま」を開設。

資 料：産業地域振興部経済課

### 102 勤 労 福 祉 会 館

年 度	利 用 者 総 数		集 会 室		会 議 室 ( 小 )		会 議 室 ( 中 )	
	人	数	件 数	人 数	件 数	人 数	件 数	人 数
平成 14 年度		147,306	766	42,704	691	7,335	726	14,796
15		145,397	780	42,767	699	6,943	658	13,289
16		142,936	788	39,374	667	6,433	634	12,816
17		158,092	771	37,177	756	7,740	694	12,706
18		160,335	812	35,287	759	7,173	666	12,412

年 度	会 議 室 ( 大 )		和 室 ( 小 )		和 室 ( 大 )		職 業 講 習 室 兼 会 議 室	
	件 数	人 数	件 数	人 数	件 数	人 数	件 数	人 数
平成 14 年度	665	23,699	646	5,405	565	13,906	668	10,129
15	628	22,552	681	5,636	606	15,102	643	9,411
16	637	23,231	633	5,159	554	12,979	696	10,115
17	677	23,968	702	5,592	588	13,060	794	10,796
18	735	25,602	656	5,289	678	12,388	796	11,046

年 度	音 楽 室		料 理 室		ト レ ー ニング室	展 示 コーナー	囲碁・将棋 コーナー	卓 球 開 放
	件 数	人 数	件 数	人 数	人 数	件 数	人 数	人 数
平成 14 年度	645	12,664	179	3,272	6,492	52	5,994	910
15	676	13,136	175	3,331	7,523	54	5,481	226
16	706	13,574	122	2,276	10,301	52	6,469	209
17	750	13,987	120	2,344	20,359	71	10,233	130
18	784	14,396	160	3,042	22,851	61	10,681	168

資 料：産業地域振興部経済課

103 東京中高年齢労働者福祉センター(サンライフ練馬)

年 度	利用者総数	体育室	トレーニング室	和室第一		和室第二	
	人 数	人数	人数	件数	人数	件数	人数
平成 14 年度	83,765	20,797	11,688	349	7,345	391	4,424
15 年度	87,370	21,298	14,806	333	6,983	465	4,945
16 年度	120,842	22,452	17,391	449	11,638	615	10,774
17 年度	119,733	23,934	21,205	431	10,332	630	10,898
18 年度	114,406	21,489	27,960	523	9,577	701	8,466

年 度	会議室		研修室第一		研修室第二	
	件数	人数	件数	人数	件数	人数
平成 14 年度	573	7,993	649	11,158	511	8,001
15 年度	614	7,659	535	9,191	516	8,019
16 年度	671	9,414	680	18,161	628	16,544
17 年度	660	9,125	689	17,436	598	14,863
18 年度	690	9,732	746	14,182	634	11,629

年 度	クラブ室		職業講習室		高齢者 職業相談室	ヤングキャリア・ ナビゲーション
	件数	人数	件数	人数	人数	人数
平成 14 年度	205	2,039	527	6,309	4,011	-
15 年度	333	3,270	535	6,323	4,876	-
16 年度	388	3,991	557	6,527	3,950	-
17 年度	396	3,987	568	6,526	1,371	56
18 年度	470	4,606	653	6,683	-	82

注：(1)「高齢者職業相談室」は、平成17年7月まで開設。平成17年8月からは「ワークサポートねりま」として石神井公園区民交流センターに移転(表101)。  
 (2)若年労働者キャリア形成支援・相談事業(「ヤングキャリア・ナビゲーション」)を平成17年9月より開設。

資料：産業地域振興部経済課

104 向 山 庭 園

年 度	利 用 者 数					庭園鑑賞者数
	計	和 室 第 一	和 室 第 二	和 室 第 三	茶 室	
平成 14 年度	17,806	3,737	5,388	6,029	2,652	3,788
15 年度	26,346	6,060	7,517	8,305	4,464	5,184
16 年度	22,942	5,668	6,652	7,293	3,329	4,432
17 年度	17,895	7,314	2,518	5,936	2,127	4,242
18 年度	16,802	4,004	4,326	6,048	2,424	6,312

資料：産業地域振興部地域振興課

105 図 書 館

(1) 所 蔵 資 料 数

(平成19年3月31日現在)

区 分	総 数	光 が 丘	練 馬	石 神 井	平 和 台	大 泉
図 書	1,412,918	276,450	132,904	143,157	126,883	145,400
一 般 書	887,933	171,178	85,340	98,443	86,014	88,792
地 域 資 料 ( 練 馬 )	21,589	4,155	2,529	3,690	1,608	1,885
地 域 資 料 ( 東 京 )	16,397	4,583	2,471	3,157	835	1,307
大 参 考 書	10,899	1,972	1,287	948	1,061	1,368
外 国 語 書	37,616	6,639	5,063	5,222	2,389	3,204
青 少 年 向 書	13,814	5,437	301	946	807	700
紙 芝 居 本	61,637	15,238	1,065	1,904	2,088	4,981
布 の 絵 本	350,220	65,192	33,316	27,590	30,859	41,967
	11,961	1,903	1,485	1,244	1,177	1,036
	852	153	47	13	45	160
そ の 他 の 資 料	112,963	23,795	11,379	8,904	9,667	9,056
C D	87,443	15,986	10,784	6,535	6,191	6,783
カ セ ッ ト テ ー プ	3,379	290	334	286	940	269
レ コ ー ド	1,999	372	36	403	811	52
ビ デ オ テ ー プ	2,605	1,726	68	139	148	111
C D - R O M	-	-	-	-	-	-
昆 虫 標 本	2,265	-	-	-	-	-
点 字 図 書	3,352	3,341	-	-	-	-
新 聞 マ イ ク ロ フ ィ ル ム	9,753	1,660	-	1,377	1,395	1,665
雑 誌 ( 種 )	1,853	370	132	141	160	146
新 聞 ( 種 )	314	50	25	23	22	30



(1) 所蔵資料数 (つづき)

区 分	関 町	貫 井	稲 荷 山	小 竹	南 大 泉	春 日 町
図 一 地 域 資 料 ( 練 馬 ) 書	114,895	127,226	78,868	82,145	81,719	103,271
一 地 域 資 料 ( 練 馬 ) 書	72,129	75,705	50,769	47,470	47,202	64,891
資 料 ( 練 馬 ) 書	2,696	2,034	690	661	780	861
資 料 ( 練 馬 ) 書	1,783	1,041	336	427	156	301
資 料 ( 練 馬 ) 書	844	1,210	293	736	295	885
資 料 ( 練 馬 ) 書	4,346	3,245	2,119	2,343	1,084	1,962
資 料 ( 練 馬 ) 書	1,219	193	209	3,460	63	479
資 料 ( 練 馬 ) 書	3,111	4,342	4,069	3,714	10,273	10,852
資 料 ( 練 馬 ) 書	27,808	38,234	19,416	22,548	21,158	22,132
資 料 ( 練 馬 ) 書	730	1,154	960	691	692	889
資 料 ( 練 馬 ) 書	229	68	7	95	16	19
資 料 ( 練 馬 ) 書	8,737	10,307	7,716	8,282	5,684	9,436
資 料 ( 練 馬 ) 書	5,817	7,773	5,089	7,829	5,536	9,120
資 料 ( 練 馬 ) 書	200	624	136	194	-	106
資 料 ( 練 馬 ) 書	300	25	-	-	-	-
資 料 ( 練 馬 ) 書	125	96	62	101	3	26
資 料 ( 練 馬 ) 書	-	-	-	-	-	-
資 料 ( 練 馬 ) 書	-	-	2,265	-	-	-
資 料 ( 練 馬 ) 書	2,112	1,544	-	-	-	-
資 料 ( 練 馬 ) 書	157	184	151	132	122	158
資 料 ( 練 馬 ) 書	26	50	13	26	23	26

資料：光が丘図書館

(2) 利用登録者数

(各年3月31日現在)

年次および 図書館名	個 人			団 体 数
	児 童	視 覚 障 害 者	移 動 図 書 館	
平成 15 年	281,430	43,860	303	668
16	256,398	35,859	255	678
17	256,171	35,106	261	679
18	251,025	35,312	271	702
19	248,107	36,110	255	714
光 練 馬 丘	49,422	7,647	182	146
石 神 井	33,010	3,773	16	82
平 神 和	27,842	4,348	10	40
大 井 台	19,638	2,899	4	145
関 泉 町	23,689	3,714	8	70
賞 井 山	17,934	2,358	6	74
稲 荷 山	24,799	2,870	9	44
小 竹	9,440	1,664	3	33
南 大 泉	14,230	1,372	6	23
春 日 町	15,285	2,979	4	27
	12,818	2,486	7	30

注：移動図書館は、平成17年3月で事業を終了した。  
資料：光が丘図書館

(3) 貸 出 数

年 次 お よ び 図 書 館 名	個 人 貸 出				団 体 貸 出	
	図 書	移 動 図 書	CD・レコード・ カセットテープ・ ビデオテープ	視 覚 障 害 者 用 資 料		
						図 書
平成 14 年度	5,392,275	4,590,282	13,280	790,317	11,676	45,250
15	5,729,240	4,865,645	11,389	851,518	12,077	49,816
16	5,684,596	4,854,480	11,602	817,697	12,419	53,622
17	5,397,141	4,608,439	-	775,774	12,928	57,423
18	5,843,219	5,009,514	-	822,848	10,857	56,101
光 練 馬 丘	1,078,573	916,058	-	158,174	4,341	6,431
石 神 井	625,941	525,026	-	99,732	1,183	9,466
平 神 和	508,302	435,745	-	72,189	368	4,234
大 井 台	421,740	365,844	-	54,559	1,337	12,563
関 泉 町	564,959	496,238	-	67,289	1,432	5,868
賞 井 山	438,388	374,076	-	63,679	633	5,425
稲 荷 山	533,405	454,374	-	77,475	1,556	2,548
小 竹	214,237	189,457	-	24,780	-	1,389
南 大 泉	353,351	283,252	-	70,099	-	2,997
春 日 町	576,895	517,569	-	59,326	-	3,060
	527,428	451,875	-	75,546	7	2,120

注：移動図書館は、平成17年3月で事業を終了した。  
資料：光が丘図書館

12-12 区施設利用状況

(4) 資料予約受付状況(個人予約数)

(平成18年度)

図書館名	図 書		C D ・ レ コ ー ド ・ カ セ ッ ト テ ー プ ・ ビ デ オ テ ー プ
	一 般 書	児 童 書	
総 数	915,408	131,381	303,702
光 が 丘	152,056	20,313	46,266
練 馬	108,674	14,554	37,462
石 神 井	87,411	13,034	27,898
平 和 台	70,285	12,625	21,336
大 泉 町	81,035	12,767	27,373
関 井	77,232	9,906	32,400
貫 井	100,179	12,844	33,186
稲 荷 山	25,408	4,357	7,777
小 竹	63,500	7,839	26,567
南 大 泉	76,903	12,733	23,468
春 日 町	72,725	10,409	19,969

資料：光が丘図書館

106 体 育 館

(1) 総合体育館

(単位：人)

年 度	総 数	競 技 場					相 撲 場	ローラー スケート場
		体 操	バスケット	バレーボール	バドミントン	そ の 他		
平成 14 年度	152,876	1,354	12,622	13,094	20,570	12,395		
15	157,585	984	12,511	11,873	22,747	12,707		
16	151,020	3,153	13,013	12,344	19,869	9,654		
17	79,237	2,145	7,154	7,483	9,279	4,352		
18	152,635	3,690	11,112	10,857	19,312	10,989		

年 度	ト レ ー ニ ン グ 室	卓 球 場	柔 道 場	剣 道 場	弓 道 場	ライフル 射 撃 場	相 撲 場	ローラー スケート場
15	17,320	27,448	13,564	15,406	10,725	954	367	10,979
16	14,494	25,026	15,260	15,086	9,857	682	290	12,292
17	7,215	12,782	7,754	8,538	4,142	474	160	7,759
18	11,638	26,040	16,087	17,299	10,239	872	362	14,138

注：平成17年10月1日～平成18年3月31日まで工事のため休館した。

資料：教育委員会生涯学習部スポーツ振興課

(2) 桜台体育館

(単位：人)

年 度	総 数	競 技 場				卓 球 場 兼 剣 道 場	柔 道 場
		バレーボール	バドミントン	卓 球	そ の 他		
平成 14 年度	46,708	1,505	10,221	2,572	9,307	11,052	12,051
15	51,248	2,157	11,420	7,062	10,636	7,799	12,174
16	47,161	2,854	10,453	6,191	8,491	7,351	11,821
17	48,367	4,259	10,189	6,712	6,039	7,776	13,392
18	51,266	5,436	8,959	5,967	7,359	8,617	14,928

資料：教育委員会生涯学習部スポーツ振興課

(3) 上石神井体育館

(単位：人)

年 度	総 数	競 技 場				
		バレーボール	バドミントン	卓 球	バスケット	そ の 他
平成 14 年度	200,897	3,616	35,312	5,249	8,910	9,423
15	200,367	2,928	29,913	2,428	3,860	13,924
16	197,236	3,091	28,257	2,608	2,904	12,433
17	194,282	2,958	30,197	3,523	3,628	14,163
18	190,911	2,886	28,654	4,593	4,008	14,082

年 度	第 一 武 道 場	第 二 武 道 場	ト レ ー ニ ン グ 室	温 水 プ ー ル
	柔 道 等	卓 球 ・ 剣 道 等		
平成 14 年度	11,599	15,768	20,256	90,764
15	12,328	17,601	21,881	95,504
16	11,802	18,075	21,614	96,452
17	11,887	17,744	20,344	89,838
18	13,099	17,351	19,934	86,304

資 料：教育委員会生涯学習部スポーツ振興課

(4) 平和台体育館

(単位：人)

年 度	総 数	競 技 場				
		バレーボール	バドミントン	卓 球	バスケット	そ の 他
平成 14 年度	198,479	4,774	22,346	18,024	5,757	6,746
15	212,428	6,244	20,814	19,443	6,571	5,697
16	210,589	2,233	22,359	20,814	5,540	8,133
17	200,337	3,339	19,566	19,392	6,318	7,927
18	197,874	2,331	20,164	21,520	7,125	7,894

年 度	第 一 武 道 場	第 二 武 道 場	ト レ ー ニ ン グ 室	温 水 プ ー ル
	柔 道 等	卓 球 ・ 剣 道 等		
平成 14 年度	9,574	7,037	22,257	101,964
15	10,213	7,500	24,054	111,892
16	10,186	6,134	22,712	112,478
17	11,091	7,371	20,731	104,602
18	12,934	6,617	21,305	97,984

資 料：教育委員会生涯学習部スポーツ振興課

(5) 光が丘体育館

(単位：人)

年 度	総 数	競 技 場				
		バレーボール	バドミントン	卓 球	バスケット	そ の 他
平成 14 年度	335,984	3,785	32,700	38,165	8,023	24,487
15	340,112	4,126	31,222	40,494	7,458	25,342
16	341,937	4,434	28,508	40,497	8,157	26,720
17	330,161	4,041	24,500	42,399	10,213	26,900
18	323,432	7,862	23,625	38,947	8,752	26,205

年 度	ト レ ー ニ ン グ 室	温 水 プ ー ル	ランニングコース	健康体力相談室
平成 14 年度	45,264	180,722	2,566	272
15	47,623	181,343	2,241	263
16	47,344	183,727	2,242	308
17	48,884	170,410	2,614	200
18	46,223	169,710	1,861	247

資 料：教育委員会生涯学習部スポーツ振興課

12-14 区施設利用状況

(6) 大泉学園町体育館

(単位：人)

年 度	総 数	競 技 場				
		バレーボール	バドミントン	卓 球	バスケット	そ の 他
平成 14 年度	223,153	5,010	24,308	20,673	3,216	6,471
15	238,525	5,512	26,597	22,850	2,898	6,639
16	244,444	5,505	23,670	22,977	4,888	6,409
17	233,168	7,418	21,932	21,226	6,384	7,259
18	216,701	6,970	20,105	19,761	6,022	8,141

年 度	第 一 武 道 場	第 二 武 道 場	ト レ ー ニ ン グ 室	温 水 プ ー ル
	柔 道 等	卓 球 ・ 剣 道 等		
平成 14 年度	5,999	18,841	30,626	108,009
15	7,729	20,637	34,142	111,521
16	9,300	20,906	32,775	118,014
17	10,285	21,151	31,611	105,902
18	9,227	19,323	30,232	96,920

資 料：教育委員会生涯学習部スポーツ振興課

107 ス ポ ー ツ 施 設

(単位：人)

年 度	プ ー ル	
	区	立
	石 神 井 プ ー ル (50 m)	三 原 台 温 水 プ ー ル (25 m)
平成 14 年度	45,978	106,047
15	30,815	110,674
16	42,224	75,887
17	36,295	105,705
18	30,912	101,838

年 度	テ ニ ス コ ー ト						
	区 立					民 間 開 放	
	豊 玉 中 公 園 庭 球 場 (3面)	高 野 台 運 動 場 (4面)	び ぐ に 公 園 庭 球 場 (2面)	土 支 田 庭 球 場 (7面)	夏 の 雲 公 園 庭 球 場 (4面)	三 井 住 友 銀 行 石 神 井 運 動 場 (4面)	日 本 銀 行 石 神 井 運 動 場 (2面)
平成 14 年度	41,328	51,528	19,902	82,356	83,910	2,880	3,162
15	41,328	51,528	19,902	82,356	83,910	2,880	3,162
16	41,322	49,003	19,386	79,992	83,658	2,832	3,084
17	34,734	44,868	16,938	71,076	84,558	3,018	3,156
18	17,542	26,468	4,870	29,635	33,281	3,054	2,982

年 度	成 人 用 野 球 グ ラ ン ド					多 目 的 運 動 場
	区 立					大 泉 さ く ら 運 動 公 園 多 目 的 グ ラ ン ド (1面)
	学 田 公 園 野 球 場 (1面)	高 野 台 野 球 場 (1面)	北 大 泉 野 球 場 (2面)	東 台 野 球 場 (2面)		
平成 14 年度	12,890	7,770	15,470	19,770	-	
15	14,610	7,410	14,880	21,280	-	
16	14,510	7,370	13,840	21,830	12,110	
17	12,140	8,330	16,780	22,530	12,466	
18	9,067	6,714	16,461	13,370	31,953	

注：テニスコート・成人用野球グラウンド利用者数は、14～17年度は1時間毎に利用した延べ人数、18年度は貸出枠単位の延べ人数である。

大泉さくら運動公園は、平成16年4月に開設した。

資 料：教育委員会生涯学習部スポーツ振興課

### 108 リサイクルセンター

年 度	関 町						
	大型木製家具等の展示販売			実 習 室		講 座 等 の 開 催	
	販売点数	展示品	即売品	利用件数	登録団体	実施回数	人 数
平成 14 年度	7,384	282	7,102	619	25	485	6,319
15	8,206	183	8,023	715	31	446	5,374
16	9,711	94	9,617	719	32	403	5,119
17	13,565	96	13,469	753	32	438	5,607
18	16,378	92	16,286	750	36	332	5,109

年 度	春 日 町						
	大型木製家具等の展示販売			多 目 的 室		講 座 等 の 開 催	
	販売点数	展示品	即売品	利用件数	登録団体	実施回数	人 数
平成 15 年度	960	113	847	150	19	51	301
15	2,161	94	2,067	612	31	162	2,092
16	4,901	73	4,828	816	44	224	2,532
17	6,853	75	6,778	789	40	313	3,217
18	8,435	70	8,365	671	50	330	3,984

注：春日町リサイクルセンターは平成14年10月に開館した。  
 資料：環境清掃部環境政策課

### 109 児 童 館

(単位：人)

年 度	総 数	各 館								
		平 和 台 (S45.6)	栄 町 (S47.1)	石 神 井 (S47.8)	北 大 泉 (S48.1)	光 が 丘 (S48.5)	上 石 神 井 (S48.8)	土 支 田 (S48.11)	春 日 町 (S48.12)	中 村 (S49.7)
平成 14 年度	593,845	29,496	28,095	30,483	26,954	29,515	36,416	31,053	35,122	32,642
15	605,646	29,301	29,365	30,529	24,981	31,565	34,549	30,128	35,402	40,853
16	607,916	36,927	33,604	30,224	24,182	36,621	35,019	29,024	36,589	46,462
17	633,444	30,786	30,708	33,077	28,193	42,855	39,464	25,338	37,616	54,404
18	618,268	32,870	24,824	19,422	34,381	41,762	34,221	28,156	35,857	50,397

年 度	南 田 中 (S49.11)	北 町 (S50.2)	関 町 (S50.6)	東 大 泉 (S51.2)	石 神 井 台 (S52.4)	西 大 泉 (S52.5)	三 原 台 (S53.4)	光が丘なかよし (H元.7)	
								計	中 村 (S49.7)
平成 14 年度	31,828	22,992	41,403	41,720	32,037	30,043	37,844	76,202	
15	35,309	24,418	41,175	35,255	34,637	26,648	44,599	76,932	
16	34,398	23,480	33,999	33,215	32,664	25,618	30,771	85,119	
17	35,446	23,815	33,454	39,057	31,703	23,782	41,650	82,096	
18	33,191	23,895	42,858	39,029	33,435	26,674	31,668	85,628	

注：各館の名称の下に記載されている年月は、開館年月である  
 資料：児童青少年部子育て支援課

### 110 敬 老 館 ・ 高 齢 者 セ ン タ ー

(単位：人)

年 度	総 数	敬 老 館						
		計	大 泉 北 (S45.12)	栄 町 (S47.1)	石 神 井 (S47.8)	春 日 町 (S48.12)	中 村 (S49.7)	南 田 中 (S49.11)
平成 14 年度	304,415	208,283	17,350	14,115	19,864	19,071	9,410	22,983
15	321,671	227,488	18,036	14,148	23,381	18,081	22,505	20,994
16	323,029	212,427	18,633	13,235	24,289	16,399	22,959	19,755
17	358,153	215,669	20,925	12,615	24,835	15,368	22,274	19,928
18	358,235	214,597	19,652	12,609	22,133	15,701	21,357	19,489

年 度	敬 老 館					高 齢 者 セ ン タ ー			
	東 大 泉 (S51.2)	石 神 井 台 (S52.4)	西 大 泉 (S52.5)	三 原 台 (S53.4)	高 野 台 (H14.4)	計	光が丘 (H元.7)	関 (H7.10)	豊 玉 (H16.10)
平成 14 年度	23,437	13,404	12,808	37,500	18,341	96,132	51,688	44,444	-
15	25,809	13,590	12,124	39,286	19,534	94,183	53,434	40,749	-
16	23,733	14,086	12,995	24,419	21,924	110,602	57,606	39,195	13,801
17	18,615	15,342	13,268	32,020	20,479	142,484	63,164	38,862	40,458
18	19,973	14,368	13,584	33,453	22,278	143,638	64,191	37,204	42,243

注：(1) 数値は個人利用のもので、団体利用を含まない。  
 (2) 各館の名称の下に記載されている年月は、開館年月である。  
 (3) 中村敬老館は改修工事のため、平成14年8月～平成15年1月まで休館した。  
 (4) 三原台敬老館はアスベスト除去等工事のため、平成16年11月～平成17年3月まで休館した。  
 (5) 東大泉敬老館はアスベスト除去工事のため、平成18年2月～平成18年3月まで休館した。  
 資料：福祉部高齢社会対策課

111 区民農園区画数および面積

(各年4月1日現在)

年次および農園名(開設年)	区画数	農園面積 m <sup>2</sup>	農園名(開設年)	区画数	農園面積 m <sup>2</sup>
平成 15 年 総数	2,603	60,521			
16 "	2,436	58,017			
17 "	2,258	54,660			
18 "	2,200	53,718			
19 "	2,090	51,445			
高野台 4 丁目(S48年)	55	1,426	大泉町 1 丁目(H8年)	47	1,011
東大泉 5 丁目(S49年)	152	3,426	関町南 3 丁目第 2 (H9年)	83	2,850
石神井町 6 丁目(S50年)	16	514	東大泉 2 丁目(H10年)	97	2,624
東大泉 6 丁目(S51年)	49	1,065	上石神井 2 丁目(H12年)	133	3,547
田柄 1 丁目( " )	227	4,683	田柄 3 丁目(H14年)	94	2,319
石神井台 5 丁目(S52年)	38	1,562	下石神井 6 丁目( " )	40	991
西大泉 2 丁目( " )	165	3,152	中村南 1 丁目(H16年)	90	1,930
豊玉南 3 丁目(S53年)	96	2,168			
関町南 3 丁目(S54年)	161	3,876			
大泉学園町 1 丁目(S57年)	87	2,108			
下石神井 4 丁目(S61年)	110	2,337			
大泉学園町 4 丁目(S62年)	146	3,360			
南大泉やまぶし(H元年)	119	3,720			
豊玉南 3 丁目第 2 (H2年)	46	1,245			
石神井台 8 丁目(H3年)	39	1,531			

資料：産業地域振興部経済課

112 市民農園區画数および面積

(各年4月1日現在)

年次および農園名(開設年)	区画数	農園面積 m <sup>2</sup>	農園名(開設年)	区画数	農園面積 m <sup>2</sup>
平成 15 年 総数	1,345	64,516	緑と農の体験塾 (H8年)	148	5,537
16 "	1,410	65,689	大泉風のがっこう(H9年)	125	4,002
17 "	1,501	69,176	田柄すずしる農園(H10年)	118	4,299
18 "	1,512	66,230	イガさんの畑 (H11年)	122	4,739
19 "	1,617	70,339	みやもとファーム		
西大泉(H4年)	50	3,944	農業体験塾 (H12年)	100	4,595
高松(H5年)	54	3,696	学田体験農園 (H13年)	74	3,139
旭町(H6年)	38	2,689	農学校		
南大泉(H7年)	48	2,909	「石泉愛らんど」(H14年)	138	4,798
谷原東( " )	56	3,327	農業体験農園		
谷原西( " )	49	3,303	「緑の散歩道」(H15年)	120	4,564
			農業体験農園		
			「どろんこ・わあるど」(H16年)	119	4,753
			農業体験農園		
			「井頭体験農園」(H17年)	113	4,865
			農業体験農園		
			「百刃の里」(H18年)	75	2,310
			農業体験農園		
			「楽農くらぶ」(H19年)	70	2,870

注：は、農業体験農園(民間設置市民農園)である。

資料：産業地域振興部経済課

## 113 花とみどりの相談所

年 度	相 談 件 数	展 示 会 開 催 数	園 芸 教 室		講 座 等	
			回 数	参 加 人 数	回 数	参 加 人 数
平成 14 年度	2,995 (1,694)	40	23	583	23	575
15	2,915 (1,616)	40	22	582	30	774
16	3,247 (1,612)	41	23	549	35	736
17	3,453 (1,629)	47	22	510	38	774
18	3,394 (1,216)	43	25	543	50	835

注：( )内は電話による相談で内数である。

資料：土木部公園緑地課

## 114 少 年 自 然 の 家

(単位：人)

年 度	武 石 少 年 自 然 の 家		岩 井 少 年 自 然 の 家	下 田 少 年 自 然 の 家	軽 井 沢 少 年 自 然 の 家
	本 館	新 館			
平成 14 年度	21,091 (13,642)	8,441	16,142 (11,878)	14,435 (12,039)	38,702 (17,171)
15	21,499 (15,409)	8,659	15,247 (11,928)	14,273 (11,695)	40,097 (16,689)
16	19,917 (14,311)	7,747	16,174 (12,520)	14,454 (11,947)	38,414 (17,782)
17	20,867 (15,298)	7,438	16,901 (13,780)	14,194 (11,955)	38,383 (16,380)
18	19,892 (13,312)	7,985	18,904 (14,739)	13,108 (11,018)	38,646 (17,848)

注：( )内は、小・中学校の校外授業利用者数で内数である。

資料：教育委員会生涯学習部生涯学習課

## 115 練馬区指定保養施設

年 度 お よ び 月 次	総 数	男	女	大 人	子 供
平成 14 年度 (20)	21,943	9,517	12,426	19,771	2,172
15 (20)	23,099	10,189	12,910	20,721	2,378
16 (23)	20,402	8,863	11,539	18,041	2,361
17 (23)	19,275	...	...	17,233	2,042
18 (23)	19,067	...	...	17,057	2,010
平成 18 年 4 月	1,267	...	...	1,181	86
5	2,108	...	...	1,894	214
6	1,196	...	...	1,162	34
7	1,521	...	...	1,260	261
8	3,425	...	...	2,576	849
9	1,261	...	...	1,209	52
10	1,772	...	...	1,734	38
11	1,593	...	...	1,531	62
12	960	...	...	876	84
平成 19 年 1 月	1,072	...	...	969	103
2	1,082	...	...	1,020	62
3	1,810	...	...	1,645	165

注：( )内の数値は施設数を示す。

資料：産業地域振興部地域振興課

# 13 教 育



白紙ページ

### 116 学校数、教員数および在学者数

(平成18年5月1日現在)

区 分	学校数	教 員 数						在 学 者 数		
		本 務 者			兼 務 者			計	男	女
		計	男	女	計	男	女			
小学校 総数	71	1,675	560	1,115	128	15	113	34,932	18,109	16,823
区立	69	1,638	538	1,100	114	11	103	34,038	17,661	16,377
国立	1	28	19	9	7	3	4	727	368	359
私立	1	9	3	6	7	1	6	167	80	87
中学校 総数	39	866	499	367	262	109	153	14,959	7,698	7,261
区立	34	777	439	338	181	60	121	13,262	6,970	6,292
国立	1	23	17	6	9	5	4	402	203	199
私立	4	66	43	23	72	44	28	1,295	525	770
高等学校 総数	14	574	415	159	242	133	109	9,440	5,416	4,024
都立	9	432	293	139	92	37	55	6,139	3,065	3,074
私立	5	142	122	20	150	96	54	3,301	2,351	950
短期大学	-	-	-	-	-	-	-	-	-	-
大学 私立	2 (1)	289	180	109	598	...	...	7,461	3,299	4,162
幼稚園 総数	47	602	30	572	31	19	12	11,501	5,901	5,600
区立	5	39	-	39	-	-	-	708	381	327
私立	42	563	30	533	31	19	12	10,793	5,520	5,273
専修学校 私立	5	69	53	16	224	...	...	1,365	915	450
各種学校 私立	2	15	3	12	10	...	...	227	121	106
ろう学校 都立	3	42	...	...	6	...	...	63	33	30
養護学校 総数	3	220	...	...	7	...	...	438	280	158
都立	2	183	...	...	6	...	...	330	208	122
私立	1	37	...	...	1	...	...	108	72	36

注：(1) 高等学校の生徒数は定時制を含む。  
 (2) 大学数の( )内は、本部はないが、一部の学部が所在する学校数で、外数である。  
 (3) 大学の数値は大学院を含む。  
 (4) ろう学校(都立)の3校の内訳は、石神井ろう学校、大田ろう学校、中央ろう学校である。

資料：東京都総務局統計部人口統計課「平成18年度 学校基本調査報告」

### 117 幼稚園数、学級数、教員数および在園者数の推移

(各年5月1日現在)

年 度	園 数		学級数	教員数	在 園 者 数			3 歳 児	4 歳 児	5 歳 児	教 員 1 人 当 り 園 児 数
	区 立	私 立			計	男	女				
平成 9 年度	5	45	401	588	10,616	5,408	5,208	2,803	4,006	3,807	18.1
10	5	44	397	590	11,077	5,675	5,402	3,072	3,971	4,034	18.8
11	5	44	403	590	11,069	5,657	5,412	2,983	4,127	3,959	18.8
12	5	44	402	604	11,244	5,704	5,540	3,266	3,918	4,060	18.6
13	5	42	405	591	11,368	5,824	5,544	3,314	4,085	3,969	19.2
14	5	42	409	592	11,622	5,951	5,671	3,343	4,168	4,111	19.6
15	5	42	408	604	11,698	6,016	5,682	3,399	4,116	4,183	19.4
16	5	42	405	606	11,594	5,908	5,686	3,367	4,070	4,157	19.1
17	5	42	401	615	11,547	5,908	5,639	3,425	4,066	4,056	18.8
18	5	42	398	602	11,501	5,901	5,600	3,345	4,069	4,087	19.1

注：教員は本務者のみであり、教育補助員は含まない。

資料：東京都総務局統計部人口統計課「学校基本調査報告」

118 区立小学校数、学級数、教員数および児童数の推移

(各年5月1日現在)

年 次	学 校 数	学 級 数	教 員 数			児 童 数		
			計	男	女	計	男	女
平成 10 年	69	1,046	1,467	494	973	32,165	16,603	15,562
11	69	1,047	1,469	489	980	32,191	16,532	15,659
12	69	1,047	1,467	474	993	32,170	16,584	15,586
13	69	1,061	1,488	489	999	32,321	16,730	15,591
14	69	1,068	1,530	519	1,011	32,502	16,836	15,666
15	69	1,063	1,574	529	1,045	32,940	17,034	15,906
16	69	1,071	1,597	528	1,069	33,366	17,302	16,064
17	69	1,080	1,585	513	1,072	33,637	17,389	16,248
18	69	1,084	1,596	524	1,072	34,025	17,656	16,369
19	69	1,078	1,606	534	1,072	34,197	17,698	16,499

年 次	児 童 数						教 員 一 人 当 り 児 童 数
	1 学 年	2 学 年	3 学 年	4 学 年	5 学 年	6 学 年	
平成 10 年	5,197	5,201	5,284	5,493	5,504	5,486	21.9
11	5,385	5,224	5,251	5,301	5,515	5,515	21.9
12	5,390	5,443	5,256	5,263	5,278	5,540	21.9
13	5,644	5,375	5,497	5,236	5,272	5,297	21.7
14	5,380	5,663	5,393	5,518	5,277	5,271	21.2
15	5,616	5,451	5,668	5,411	5,521	5,273	20.9
16	5,671	5,616	5,466	5,674	5,414	5,525	20.9
17	5,731	5,671	5,616	5,472	5,709	5,438	21.2
18	5,741	5,743	5,647	5,653	5,504	5,737	21.3
19	5,735	5,778	5,800	5,672	5,684	5,528	21.3

資 料：教育委員会学校教育部学務課、教育指導課

119 区立中学校数、学級数、教員数および生徒数の推移

(各年5月1日現在)

年 次	学 校 数	学 級 数	教 員 数		
			計	男	女
平成 10 年	34	426	786	446	340
11	34	419	780	442	338
12	34	406	757	428	329
13	34	409	760	432	328
14	34	405	779	446	333
15	34	397	794	453	341
16	34	390	766	444	322
17	34	395	756	432	324
18	34	398	759	432	327
19	34	406	777	448	329

年 次	生 徒 数						教 員 一 人 当 り 生 徒 数
	計	男	女	1 学 年	2 学 年	3 学 年	
平成 10 年	14,557	7,739	6,818	4,630	4,948	4,979	18.5
11	14,204	7,573	6,631	4,614	4,632	4,958	18.2
12	13,815	7,344	6,471	4,560	4,607	4,648	18.2
13	13,796	7,308	6,488	4,589	4,561	4,646	18.2
14	13,533	7,123	6,410	4,356	4,595	4,582	17.4
15	13,253	7,010	6,243	4,272	4,368	4,613	16.7
16	12,954	6,856	6,098	4,262	4,293	4,399	17.0
17	13,164	6,913	6,251	4,536	4,290	4,338	17.4
18	13,262	6,970	6,292	4,408	4,534	4,320	17.5
19	13,744	7,253	6,491	4,748	4,422	4,574	17.7

資 料：教育委員会学校教育部学務課、教育指導課

120 学校別学級数、教員数、在学者数および校地面積  
(1) 区立小学校

(平成19年5月1日現在)

学 校 名	学 級 数	教 員 数			児 童 数			校 地 面 積 m <sup>2</sup>	
		計	男	女	計	男	女		
総 数	1,045 (65)	1,606	534	1,072	34,197	17,698	16,499	833,644	
旭小	丘竹	7 (6)	23	10	13	227	122	105	15,902
豊豊	玉玉第	11	17	6	11	274	157	117	13,773
豊豊	玉玉第	15	22	8	14	496	263	233	11,459
豊豊	玉玉第	9 (4)	21	7	14	272	140	132	7,403
豊豊	玉玉第	12	18	6	12	352	195	157	10,121
豊中	南村	13	20	6	14	420	209	211	11,468
中早	西宮一	25	33	10	23	876	457	419	13,881
開進	西宮一	11 (1)	19	6	13	328	164	164	14,095
開進	西宮一	17	23	8	15	558	288	270	11,797
開進	西宮一	25	32	11	21	866	457	409	14,318
開進	二三四	12	18	7	11	331	168	163	10,385
開進	二三四	22	30	8	22	763	401	362	8,318
開進	二三四	17	25	9	16	584	312	272	13,394
開進	二三四	19	26	6	20	622	333	289	11,556
開進	二三四	12 (3)	26	9	17	374	200	174	11,564
北北	町西	18	25	7	18	603	294	309	13,579
練練	馬馬第	17 (2)	27	7	20	560	312	248	14,215
練練	馬馬第	17	25	8	17	517	264	253	12,250
練練	馬馬第	12	18	6	12	394	220	174	8,689
練練	馬馬第	12 (7)	28	14	14	436	238	198	9,106
練田	東柄	17 (2)	27	8	19	559	292	267	11,350
田田	二三	18	25	9	16	588	301	287	15,336
田田	二三	23	31	8	23	798	414	384	12,738
田田	三山	12	18	6	12	331	163	168	12,000
田田	三山	13	18	6	12	437	227	210	10,771
豊旭	溪町	12	18	5	13	401	198	203	15,310
旭高	松日	13	19	8	11	450	234	216	12,716
春光	松日	18	26	10	16	633	294	339	10,655
春光	松日	11	16	4	12	291	127	164	9,579
春光	松日	12 (4)	24	9	15	356	173	183	14,110
光光	がが丘第	8	15	8	7	229	107	122	12,001
光光	がが丘第	10 (3)	21	7	14	282	162	120	12,001
光光	がが丘第	7	13	6	7	201	119	82	12,001
光光	がが丘第	6	12	5	7	131	69	62	12,001
光光	がが丘第	13	19	6	13	445	226	219	12,001
光光	がが丘第	7	13	6	7	172	91	81	12,001
光光	がが丘第	9 (3)	19	5	14	262	144	118	13,000
石石	神神井	18 (5)	32	7	25	569	305	264	12,309
石石	神神井	12 (3)	23	8	15	383	210	173	12,523
石石	神神井	12 (1)	19	7	12	338	194	144	9,530
石上	神神井	15	22	7	15	522	258	264	9,031
石上	神神井	19	27	7	20	656	303	353	11,666
石上	神神井	18	25	7	18	607	314	293	13,757
石上	神神井	20	28	7	21	683	365	318	9,322
石上	神神井	24	31	9	22	841	436	405	16,210
谷北	原原	14	21	8	13	472	239	233	13,873
北立	野野	17	24	6	18	512	267	245	10,127
立関	野野	13	20	7	13	423	231	192	13,058
立関	野野	20 (3)	30	11	19	731	374	357	13,429
立関	野野	22	29	10	19	798	413	385	14,114
大大	泉一	14 (9)	33	13	20	477	251	226	14,460
大大	泉二	14	21	7	14	441	228	213	11,359
大大	泉三	25	32	9	23	901	474	427	12,129
大大	泉三	18	25	9	16	562	303	259	14,425
大大	泉四	21	30	12	18	701	331	370	15,372

## (1) 区立小学校(つづき)

学 校 名	学 級 数	教 員 数			児 童 数			校 地 面 積 m <sup>2</sup>
		計	男	女	計	男	女	
大 泉 第 六	16	23	6	17	498	259	239	9,905
大 泉 第 六	22 ( 5)	38	13	25	774	410	364	15,274
大 泉 第 六	12	19	8	11	352	172	180	12,179
大 泉 第 六	22	30	10	20	767	381	386	12,064
大 泉 第 六	18	25	7	18	589	315	274	12,697
大 泉 学 園	12 ( 4)	23	10	13	432	220	212	9,247
大 泉 学 園	20	27	7	20	669	329	340	11,006
大 泉 学 園	12	18	6	12	424	216	208	16,076
大 泉 学 園	18	24	9	15	624	318	306	9,518
大 泉 学 園	12	19	10	9	395	200	195	10,129
南 田 中	10	16	5	11	282	134	148	12,370
南 田 中	12	18	5	13	299	157	142	10,056
南 田 中	17	24	7	17	600	296	304	9,470
南 田 中	14	20	5	15	456	260	196	10,115

注：( )内は特別支援学級数(通級を含む)で、外数である。  
資 料：教育委員会学校教育部学務課、施設課、教育指導課

## (2) 区立中学校

(平成19年5月1日現在)

学 校 名	学 級 数	教 員 数			生 徒 数			校 地 面 積 m <sup>2</sup>
		計	男	女	計	男	女	
総 数	388 (24)	777	448	329	13,744	7,253	6,491	531,938
旭 丘	6 ( 2)	22	13	9	204	112	92	12,900
旭 丘	8	16	9	7	270	146	124	13,769
豊 玉 第 二	6 ( 4)	21	13	8	207	109	98	11,164
豊 玉 第 二	14 ( 1)	27	16	11	485	246	239	24,378
豊 玉 第 二	15	25	14	11	521	252	269	24,229
開 進 第 一	12 ( 1)	24	11	13	410	231	179	25,889
開 進 第 一	9 ( 1)	19	11	8	329	190	139	18,361
開 進 第 一	13	24	15	9	483	260	223	12,809
開 進 第 一	10	21	11	10	350	200	150	15,086
開 進 第 一	10 ( 2)	23	15	8	352	178	174	19,968
練 馬 東	13	24	16	8	477	238	239	15,647
練 馬 東	13	24	13	11	411	204	207	13,891
練 馬 東	14	23	15	8	496	281	215	14,894
練 馬 東	6	14	9	5	180	83	97	10,818
光 丘 第 一	9	17	9	8	320	188	132	15,001
光 丘 第 二	10	20	11	9	342	189	153	14,955
光 丘 第 二	12 ( 4)	28	16	12	424	240	184	14,912
光 丘 第 二	8	19	11	8	251	107	144	15,003
石 神 井 東	18 ( 4)	36	23	13	694	383	311	16,874
石 神 井 東	14	23	14	9	513	276	237	11,596
石 神 井 西	16	27	17	10	601	334	267	15,920
石 神 井 西	9	19	9	10	273	127	146	11,312
石 神 井 西	12	24	14	10	436	184	252	13,570
石 神 井 西	6	14	8	6	221	122	99	18,915
石 神 井 西	7	19	10	9	223	83	140	14,608
三 原 台	14	28	15	13	513	252	261	13,182
三 原 台	19 ( 5)	40	18	22	745	429	316	16,732
三 原 台	18	30	17	13	662	337	325	18,919
三 原 台	15	28	17	11	528	291	237	12,829
三 原 台	11	20	12	8	382	192	190	14,452
大 泉 学 園	12	20	12	8	467	253	214	14,439
大 泉 学 園	7	16	9	7	224	126	98	15,958
大 泉 学 園	14	25	14	11	507	289	218	11,779
大 泉 学 園	8	17	11	6	243	121	122	17,179

注：( )内は特別支援学級数(通級を含む)で、外数である。  
資 料：教育委員会学校教育部学務課、施設課、教育指導課

## 121 予 測 児 童 ・ 生 徒 数

### (1) 区 立 小 学 校

(各年5月1日現在)

年 次	総 数	1 学 年	2 学 年	3 学 年	4 学 年	5 学 年	6 学 年
平成 19 年	33,972	5,709	5,728	5,760	5,630	5,653	5,492
20	34,052	5,620	5,686	5,725	5,780	5,611	5,630
21	33,738	5,370	5,603	5,668	5,743	5,758	5,596
22	33,527	5,347	5,373	5,605	5,703	5,739	5,760
23	32,958	5,102	5,362	5,385	5,651	5,708	5,750
24	32,232	4,938	5,116	5,374	5,428	5,656	5,720

注：平成19年の数値は実数であり、心身障害者の数値は含まない。  
資料：教育委員会学校教育部学務課

### (2) 区 立 中 学 校

(各年5月1日現在)

年 次	総 数	1 学 年	2 学 年	3 学 年
平成 19 年	13,609	4,702	4,373	4,534
20	13,483	4,451	4,674	4,358
21	13,674	4,576	4,429	4,669
22	13,635	4,626	4,570	4,439
23	13,882	4,664	4,628	4,590
24	13,984	4,667	4,668	4,649

注：平成19年の数値は実数であり、心身障害者の数値は含まない。  
資料：教育委員会学校教育部学務課

## 122 学 校 施 設 面 積

### (1) 区 立 小 学 校

(各年5月1日現在)

年 次	学 校 数	校 地	校 舎	運 動 場	体 育 館
		m <sup>2</sup>	m <sup>2</sup>	m <sup>2</sup>	m <sup>2</sup>
平成 15 年	69	851,695	337,170	457,014	55,009
16	69	849,284	338,934	456,146	53,904
17	69	834,125	343,810	456,137	54,558
18	69	833,677	343,716	455,995	54,558
19	69	833,644	343,568	452,302	55,302

資料：教育委員会学校教育部施設課

### (2) 区 立 中 学 校

(各年5月1日現在)

年 次	学 校 数	校 地	校 舎	運 動 場	体 育 館
		m <sup>2</sup>	m <sup>2</sup>	m <sup>2</sup>	m <sup>2</sup>
平成 15 年	34	534,220	188,665	307,661	32,953
16	34	531,573	188,947	305,840	33,649
17	34	531,979	188,946	306,246	33,649
18	34	531,979	188,804	306,246	33,649
19	34	531,938	188,694	306,246	33,649

資料：教育委員会学校教育部施設課

### 123 児 童 ・ 生 徒 の 平 均 体 格

区 分	男									
	小 学 校						中 学 校			
	1 学 年	2 学 年	3 学 年	4 学 年	5 学 年	6 学 年	1 学 年	2 学 年	3 学 年	
身 長 平 成	8 年	117.1	122.7	128.6	134.1	139.2	145.2	152.8	160.1	165.7
	13	117.2	122.9	128.3	133.7	139.3	145.3	153.0	161.1	166.3
	18	116.7	123.0	128.6	133.8	139.0	145.2	153.1	159.9	165.9
体 重 平 成	8 年	21.8	24.4	27.7	31.1	34.8	39.0	44.6	50.2	55.3
	13	21.8	24.6	27.5	30.9	35.1	39.4	45.0	50.7	55.9
	18	21.6	24.3	27.4	30.6	34.5	38.7	45.2	49.7	55.2
座 高 平 成	8 年	65.3	68.0	70.7	73.1	75.3	77.9	81.5	85.0	87.9
	13	65.2	67.8	70.4	72.9	75.4	77.9	81.8	85.7	88.6
	18	64.7	67.7	70.5	72.8	75.1	77.7	81.8	85.0	88.6

区 分	女									
	小 学 校						中 学 校			
	1 学 年	2 学 年	3 学 年	4 学 年	5 学 年	6 学 年	1 学 年	2 学 年	3 学 年	
身 長 平 成	8 年	116.1	122.1	127.7	133.5	140.3	147.1	152.4	155.6	157.3
	13	116.3	121.9	127.6	133.3	140.2	146.9	152.7	155.7	157.1
	18	116.0	122.0	127.6	133.5	140.3	147.1	152.3	155.5	156.9
体 重 平 成	8 年	21.1	23.9	27.0	30.4	34.5	40.0	44.5	47.4	50.4
	13	21.3	23.8	26.9	30.4	34.7	39.5	44.8	48.1	50.5
	18	20.9	23.6	26.4	29.6	34.0	39.3	44.5	48.2	50.3
座 高 平 成	8 年	64.7	67.7	70.3	73.0	76.1	79.5	82.6	84.0	84.8
	13	64.8	67.5	70.2	72.9	76.0	79.4	82.6	84.1	85.0
	18	64.6	67.4	70.1	72.8	75.3	79.4	82.4	84.2	85.1

注：各年とも、4月1日～6月末日に実施された、定期健康診断による数値である。  
 資料：教育委員会学校教育部保健給食課

### 124 中 学 校 卒 業 後 の 進 路 状 況

(平成18年5月1日現在)

区 分	計	男	女	学 校 別	
				公立中学校	私立中学校
卒 業 者 総 数	4,928	2,563	2,365	4,350	442
高 等 学 校 等 進 学 者	4,845	2,518	2,327	4,269	441
全 日 制 ・ 定 時 制 ・ そ の 他	4,796	2,495	2,301	4,222	439
通 信 制 課 程 ( 本 科 )	49	23	26	47	2
専 修 学 校 ( 高 等 課 程 ) 進 学 者	23	12	11	23	-
専 修 学 校 ( 一 般 課 程 ) 等 入 学 者	11	5	6	11	-
公 共 職 業 能 力 開 発 施 設 等 入 学 者	6	6	-	6	-
就 職 者	12 (0)	9 (0)	3 (0)	12 (0)	-
上 記 以 外 の 者	31	13	18	29	1
死 亡 ・ 不 詳	-	-	-	-	-

注：就職者の( )は、進学等をしながら就職したもので、外数である。  
 資料：東京都総務局統計部人口統計課「平成18年度 学校基本調査報告」

### 125 高等学校数、学級数および生徒数

(平成18年5月1日現在)

区 分		総 数			全 日 制			定 時 制		
		計	都 立	私 立	計	都 立	私 立	計	都 立	私 立
学 校 数		14	9	5	14 (4)	9 (3)	5 (1)	4 (4)	3 (3)	1 (1)
学 級 数		...	176	...	...	156	...	...	20	...
生 徒 数	総 数	9,440	6,139	3,301	9,076	5,775	3,301	364	364	-
	男	5,416	3,065	2,351	5,206	2,855	2,351	210	210	-
	女	4,024	3,074	950	3,870	2,920	950	154	154	-
年 別	1 学 年	3,304	2,201	1,103	3,184	2,081	1,103	120	120	-
	2	3,148	2,094	1,054	3,042	1,988	1,054	106	106	-
	3	2,914	1,770	1,144	2,850	1,706	1,144	64	64	-
	4	74	74	-	-	-	-	74	74	-

注：(1) ( )内は、全日制および定時制併置校数で、内数である。

(2) ろう学校および養護学校の高等部は含まない。

(3) 私立学校の学級数は調査されていない。

資 料：東京都総務局統計部人口統計課「平成18年度 学校基本調査報告」

### 126 高等学校卒業後の進路状況

(平成18年5月1日現在)

区 分	計	男	女	学 校 別	
				都立高等学校	私立高等学校
卒 業 者 総 数	2,831	1,630	1,201	1,723	1,108
大 学 等 進 学 者	1,675	984	691	704	971
大学・短大本科・その他	1,674	984	690	703	971
大学・短大の通信教育部および放送大学	1	-	1	1	-
専修学校(専門課程)進学者	458	260	198	348	110
専修学校(一般課程)等入学者	166	91	75	149	17
公共職業能力開発施設等入学者	7	5	2	7	-
就 職 者	201 (0)	115 (0)	86 (0)	201 (0)	- (0)
一時的な仕事に就いた者	69	26	43	69	-
上記以外の者	255	149	106	245	10
死 亡 ・ 不 詳	-	-	-	-	-

注：就職者の( )は、進学等をしながら就職したもので、外数である。

資 料：東京都総務局統計部人口統計課「平成18年度 学校基本調査報告」



### 127 学 校 開 放 状 況

年 度	学 校 図 書 館 開 放					校 庭 開 放				
	開 放 小学校数	延 べ 開放日数	利用人数	蔵書冊数	貸出冊数	開 放 小学校数	延 べ 開放日数	利 用 人 数		
								計	団 体	個 人
平成 14 年度	45	11,726	209,335	304,555	85,733	69	17,440	1,044,642	349,898	694,744
15	45	11,669	214,401	308,771	99,561	69	16,793	1,084,763	364,796	719,967
16	45	11,425	215,865	312,692	105,340	69	17,526	1,121,371	395,502	725,869
17	45	11,777	214,015	305,705	105,422	69	17,647	1,061,890	423,260	638,630
18	45	12,111	215,864	307,320	105,285	69	16,661	1,057,570	447,101	610,469

年 度	教 室 開 放			学 校 体 育 館 開 放				
	開放小学校数	利 用 件 数	利 用 人 数	開 放 学 校 数		利 用 人 数		
				小 学 校	中 学 校	計	団 体	個 人
平成 14 年度	23	5,544	102,333	32	4	183,921	141,857	42,064
15	23	5,582	102,829	32	4	190,013	148,995	41,018
16	23	5,508	97,684	32	3	202,948	163,758	39,190
17	23	5,173	91,100	32	4	203,661	165,454	38,207
18	23	4,996	92,285	32	4	202,383	164,355	38,028

年 度	学 校 プ ー ル 開 放		
	開 放 学 校 数		利 用 人 数
	小 学 校	中 学 校	
平成 14 年度	9	1	8,555
15	9	1	5,698
16	9	1	7,381
17	9	1	6,639
18	9	-	5,185

注：(1) 平成16年度の学校体育館開放の中学校数は、1校が改修工事による実績なしのため、1校減となっている。

(2) 平成18年度の学校プール開放の中学校数は、廃止により1校減となった。

資 料：教育委員会生涯学習部生涯学習課、スポーツ振興課

### 128 各 種 ス ポ ー ツ 事 業 参 加 人 数

年 度	区民体育大会	城 北 地 区 対 抗 競 技	わ ん ぱ く キ ャ ンプ	ス ポ ー ツ 教 室 他	生 涯 学 習 団 体 (届 出 数)	生 涯 学 習 団 体 (人 数)	ス ポ ー ツ リ ー ダ ー 数
平成 14 年度	20,999	336	69	17,585	1,268	51,383	694
15	22,741	271	65	17,650	1,339	53,910	722
16	21,360	276	70	17,181	1,109	36,504	637
17	20,580	288	68	19,715	1,205	38,750	660
18	20,499	406	65	19,491	2,163	70,312	650

注：平成18年度の生涯学習団体（届出数および人数）に関する数値は、3年毎の更新時期と重なるため重複したものになっている。

資 料：教育委員会生涯学習部スポーツ振興課

# 14 社 会 保 障

白紙ページ

## 129 国 民 健 康 保 険

### (1) 加 入 状 況

(各年度末現在)

年 度	世 帯 数	人 口	国民健康保険加入状況		被 保 険 者 数	加 入 率	年 間 平 均 被 保 険 者 数
			加入世帯数	加 入 率			
				%		%	
平成 14 年度	303,585	663,185	145,421	47.9	256,652	38.7	255,038
15	307,918	667,930	149,118	48.4	261,357	39.1	260,336
16	311,490	671,266	150,694	48.4	261,850	39.0	262,989
17	316,012	675,784	152,193	48.2	261,177	38.6	262,549
18	320,914	680,362	152,258	47.4	258,253	38.0	260,660

注：「世帯数」および「人口」は住民基本台帳による数値である。  
資料：区民部国保年金課

### (2) 保 険 料 の 調 定 お よ び 収 納 状 況

#### (ア) 基 礎 賦 課 額 分

年 度	件 数			金 額		
	調 定	収 納	収 納 率	調 定 額	収 納 額	収 納 率
			%	円	円	%
平成 14 年度	1,434,936	1,218,776	84.9	18,006,575,365	15,362,985,898	85.3
15	1,475,276	1,242,834	84.2	18,713,993,725	15,872,518,465	84.8
16	1,494,486	1,258,521	84.2	18,834,141,168	15,947,036,744	84.7
17	1,503,360	1,272,200	84.6	19,648,601,396	16,690,237,558	84.9
18	1,509,007	1,284,087	85.1	20,191,418,715	17,408,619,666	86.2

注：数値は現年度分である。  
資料：区民部国保年金課

#### (イ) 介 護 分

年 度	件 数			金 額		
	調 定	収 納	収 納 率	調 定 額	収 納 額	収 納 率
			%	円	円	%
平成 14 年度	593,866	494,543	83.3	1,195,114,660	1,000,021,087	83.7
15	602,264	496,627	82.5	1,351,043,210	1,119,802,750	82.9
16	609,359	500,725	82.2	1,616,368,868	1,334,274,779	82.5
17	609,952	502,741	82.4	1,800,513,853	1,484,833,715	82.5
18	602,024	497,981	82.7	1,762,652,545	1,458,900,313	82.8

資料：区民部国保年金課

### (3) 1 世 帯 、 1 人 当 り の 保 険 料

#### (ア) 基 礎 賦 課 額 分

年 度	1 世 帯 当 り の 保 険 料		1 人 当 り の 保 険 料	
	調 定 額	収 納 額	調 定 額	収 納 額
	円	円	円	円
平成 14 年度	125,005	106,653	70,603	60,238
15	126,336	107,153	71,884	60,969
16	124,935	105,784	71,616	60,638
17	129,205	109,751	74,838	63,570
18	132,246	114,020	77,463	66,787

注：(1) 数値は現年度分である。  
(2) 世帯数、被保険者数は年間平均による。  
資料：区民部国保年金課

14- 2 社会 保 障

(イ) 介 護 分

年 度	1 世 帯 当 り の 保 険 料		1 人 当 り の 保 険 料	
	調 定 額	収 納 額	調 定 額	収 納 額
	円	円	円	円
平成 14 年度	-	-	15,645	13,091
15	22,781	18,881	17,489	14,496
16	26,917	22,219	20,777	17,150
17	29,911	24,667	23,248	19,172
18	29,676	24,562	23,331	19,310

資 料：区民部国保年金課

(4) 資 格 取 得 事 由 別 被 保 険 者 数

年 度	総 数	転 入	社会保険離脱	生活保護廃止	出 生	そ の 他
平成 14 年度	41,866	13,792	23,637	314	1,416	2,707
15	42,227	14,404	23,238	375	1,385	2,825
16	39,403	13,715	21,550	424	1,268	2,446
17	39,141	13,404	21,653	480	1,199	2,405
18	38,274	13,287	20,931	507	1,205	2,344

資 料：区民部国保年金課

(5) 資 格 喪 失 事 由 別 被 保 険 者 数

年 度	総 数	転 出	社会保険加入	生活保護開始	死 亡	そ の 他
平成 14 年度	36,126	13,338	15,542	1,247	3,078	2,921
15	37,522	13,927	16,059	1,319	3,158	3,059
16	38,910	13,352	17,785	1,381	3,417	2,975
17	39,814	13,496	18,862	1,137	3,444	2,875
18	41,198	12,915	20,567	1,228	3,478	3,010

資 料：区民部国保年金課

(6) 療 養 諸 費 費 用 負 担 区 分

年 度	受 診 件 数	1人当り 件 数	費 用 額					
			保 険 者 負 担 分	一 部 負 担 金		そ の 他 の 負 担 額	一 人 当 り 費 用 額	
				薬 剤 一 部 負 担 金	千 円			千 円
			千 円	千 円	千 円	千 円	千 円	千 円
平成 14 年度	2,077,575	10.57	34,675,735	24,480,429	8,433,981	408,959	1,761,325	176.4
15	2,423,831	11.99	40,526,682	28,868,569	9,918,940	40,171	1,739,172	200.4
16	2,584,952	12.51	42,916,308	31,043,733	10,226,673	59	1,645,902	207.7
17	2,782,203	15.35	46,556,096	34,144,884	10,921,326	35	1,489,886	223.4
18	2,892,798	13.83	48,069,685	35,599,553	11,320,946	-10	1,149,186	229.8

注：(1) 老人保健法による医療給付に係る分を除く。(以下の表についても同じ)

(2) 上記の数値は、厚生労働省提出資料の様式によるため、決算の数値とは異なる場合がある。(以下の表についても同じ)

(3) 平成14年度は、国の歳出の会計年度所属区分の見直しにより11か月分である。

(4) 薬剤一部負担金は、平成15年4月以降診療分から廃止された。なお、表中の薬剤一部負担金は一部負担金の再掲である。

資 料：区民部国保年金課

(7) 療 養 の 給 付 等 費 用 額 の 状 況

年 度	総 数		診 療 費					
			入 院		入 院 外		歯 科	
	件 数	金 額	件 数	金 額	件 数	金 額	件 数	金 額
	千円		千円		千円		千円	
平成 14 年度	2,042,038	33,901,601	27,011	10,875,784	1,102,000	12,905,195	267,805	3,926,043
15	2,383,056	39,630,648	30,087	12,479,410	1,281,746	15,143,718	307,856	4,487,701
16	2,539,132	41,964,785	31,391	13,019,358	1,356,552	15,980,096	323,461	4,641,292
17	2,728,303	45,543,819	32,724	14,113,991	1,445,299	17,172,258	344,895	4,790,436
18	2,832,960	46,989,960	34,077	14,980,134	1,489,510	17,495,714	354,444	4,726,128

年 度	薬 剤		食 事 療 養 ・ 生 活 療 養 費		訪 問 看 護 療 養 費	
	件 数	金 額	件 数	金 額	件 数	金 額
	千円		千円		千円	
平成 14 年度	619,371	5,266,995	25,019	880,631	832	46,952
15	734,324	6,492,038	27,909	963,389	1,134	64,392
16	797,106	7,250,169	29,286	1,000,576	1,336	73,294
17	873,430	8,353,485	30,477	1,030,930	1,478	82,719
18	921,451	8,788,642	31,955	914,393	1,523	84,949

注：(1)「療養の給付」とは被保険者証を提出して療養取扱機関にかかった場合をいう。  
 (2)平成14年度は、国の歳出の会計年度所属区分の見直しにより11か月分である。  
 (3)食事療養・生活療養費は、平成17年度までは食事療養費を計上し、18年度から食事療養・生活療養費として計上している。

資 料：区民部国保年金課

(8) 療 養 費 等 支 給 決 定 状 況

年 度	総 数		医 科 診 療		歯 科 診 療		調 剤	
	件 数	金 額	件 数	金 額	件 数	金 額	件 数	金 額
	千円		千円		千円		千円	
平成 14 年度	60,565	552,079	261	7,968	47	768	22	130
15	68,698	634,531	451	13,714	109	1,084	138	1,043
16	75,135	687,087	434	12,790	78	997	79	497
17	84,423	741,439	536	10,140	135	2,386	139	698
18	91,823	801,010	653	12,739	151	1,635	185	1,444

年 度	施 設 療 養 費		食 事 療 養 ・ 生 活 療 養 費		移 送 費		柔 道 整 復	
	件 数	金 額	件 数	金 額	件 数	金 額	件 数	金 額
	千円		千円		千円		千円	
平成 14 年度	-	-	55	454	7	599	58,625	508,768
15	-	-	36	193	10	203	65,472	573,010
16	-	-	82	802	2	749	71,315	616,473
17	-	-	156	999	5	123	79,602	663,780
18	-	-	138	761	7	345	86,016	708,018

年 度	マ ッ サ ー ジ		針 ・ 灸		治 療 装 具	
	件 数	金 額	件 数	金 額	件 数	金 額
	千円		千円		千円	
平成 14 年度	149	4,219	467	4,936	932	24,237
15	380	8,500	1,053	9,853	1,049	26,931
16	760	14,394	1,364	12,529	1,021	27,856
17	1,086	21,087	1,782	16,036	982	26,190
18	1,310	25,611	2,266	20,901	1,097	29,556

注：(1)「療養費」とは被保険者証を使えなかった理由があるとき、その費用の一部を払い戻した場合をいう。  
 (2)食事療養・生活療養費は、平成17年度までは食事療養費を計上し、18年度から食事療養・生活療養費として計上している。

資 料：区民部国保年金課

## 130 介 護 保 険

## (1) 第 1 号 被 保 険 者 数

(各年度末現在)

年 度	人 口	第 1 号 被 保 険 者				被 保 険 者 割 合 %
		計	65 歳 ~ 74 歳	75 歳 以 上		
平成 14 年度	675,336	112,051	68,524	43,527	16.59	
15	680,415	115,303	68,970	46,333	16.95	
16	683,371	118,775	69,737	49,038	17.38	
17	687,726	122,625	70,743	51,882	17.83	
18	692,899	127,133	71,913	55,220	18.35	

注：「人口」は外国人登録数を含む。

資料：福祉部介護保険課

## (2) 保 険 料 段 階 別 第 1 号 被 保 険 者 数

(各年度末現在)

年 度	総 数	第 1 段 階	第 2 段 階	第 3 段 階	第 4 段 階	第 5 段 階	第 6 段 階	第 7 段 階
平成 14 年度	108,719	3,332	33,042	33,585	22,344	19,748	-	-
15	111,700	3,603	35,146	34,131	16,442	25,981	-	-
16	114,917	3,858	37,328	34,547	17,175	25,867	-	-
17	118,493	4,132	39,320	35,396	17,646	26,131	-	-
18	127,133	4,422	18,878	12,230	34,245	25,711	26,473	5,174

資料：福祉部介護保険課

## (3) 保 険 料 の 調 定 お よ び 収 納 状 況

年 度	調 定 件 数			調 定 額		
	計	特 別 徴 収	普 通 徴 収	計	特 別 徴 収	普 通 徴 収
平成 14 年度	116,544	87,082	29,462	4,272,156,700	3,242,215,200	1,029,941,500
15	119,715	90,780	28,935	4,731,268,600	3,628,180,700	1,103,087,900
16	123,527	92,917	30,610	4,843,601,400	3,748,320,700	1,095,280,700
17	127,533	96,287	31,246	4,972,651,300	3,826,085,500	1,146,565,800
18	131,940	105,051	26,889	6,250,893,480	4,934,801,510	1,316,091,970

年 度	収 納 額			収 納 率		
	計	特 別 徴 収	普 通 徴 収	計	特 別 徴 収	普 通 徴 収
平成 14 年度	4,177,953,500	3,242,215,200	935,738,300	97.8	100	90.9
15	4,620,428,440	3,628,180,700	992,247,740	97.7	100	90.0
16	4,724,080,279	3,748,320,700	975,759,579	97.5	100	89.1
17	4,846,614,430	3,826,085,500	1,020,528,930	97.5	100	89.0
18	6,085,360,401	4,934,801,510	1,150,558,891	97.4	100	87.4

注：(1) 調定件数は、年度中に調定した人の延べ人数である。

(2) 収納額は収入済額から還付未済額を引いた額である。

資料：福祉部介護保険課

## (4) 要 介 護 認 定 申 請 お よ び 審 査 件 数

年 度	申 請 書 受 理 数 件	認 定 調 査 数 件	主 治 医 意 見 書 作 成 数 件	審 査 会 開 催 数	審 査 判 定 数
平成 14 年度	21,746	21,153	21,349	600	20,810
15	24,025	23,369	23,338	696	22,761
16	25,311	24,538	24,499	695	24,031
17	23,209	22,491	22,512	690	21,607
18	26,158	25,023	24,765	709	25,136

資料：福祉部介護保険課

(5) 要 介 護 認 定 者 数

(単位：人) (各年度末現在)

年 度	総 数			要支援1 (旧：要支援)			要 支 援 2			要 介 護 1		
	計	第1号	第2号	計	第1号	第2号	計	第1号	第2号	計	第1号	第2号
平成 14 年度	14,782	14,244	538	2,438	2,400	38	-	-	-	4,403	4,265	138
15	16,923	16,336	587	2,092	2,075	17	-	-	-	5,689	5,510	179
16	18,290	17,677	613	2,013	1,989	24	-	-	-	6,294	6,126	168
17	19,202	18,596	606	2,026	2,011	15	-	-	-	6,597	6,416	181
18	19,994	19,376	618	1,099	1,087	12	2,378	2,320	58	3,796	3,722	74

年 度	要 介 護 2			要 介 護 3			要 介 護 4			要 介 護 5		
	計	第1号	第2号	計	第1号	第2号	計	第1号	第2号	計	第1号	第2号
平成 14 年度	2,523	2,380	143	1,995	1,909	86	1,943	1,885	58	1,480	1,405	75
15	2,603	2,490	113	2,326	2,236	90	2,245	2,159	86	1,968	1,866	102
16	2,921	2,782	139	2,566	2,471	95	2,384	2,292	92	2,112	2,017	95
17	3,186	3,058	128	2,539	2,454	85	2,730	2,621	109	2,124	2,036	88
18	4,173	4,010	163	3,128	3,017	111	3,080	2,976	104	2,340	2,244	96

注：要支援1・2は平成18年度からの認定区分である。  
資料：福祉部介護保険課

(6) サ ー ビ ス 受 給 者 数

(単位：人)

年 度	居 宅 サ ー ビ ス	施 設 サ ー ビ ス			地域密着型サービス
		介護老人福祉施設	介護老人保健施設	介護療養型医療施設	
平成 14 年度	102,191	14,269	7,555	5,689	-
15	121,940	15,217	7,371	6,639	-
16	138,519	16,374	7,375	6,703	-
17	149,237	17,019	8,192	6,606	-
18	151,921	17,236	8,885	6,659	6,256

注：(1)サービス受給者数は、各月の利用人数を合計したものである。  
(2)地域密着型サービスは平成18年度からのサービス区分である。  
資料：福祉部介護保険課

(7) サ ー ビ ス 区 分 別 経 費

(単位：金額千円)

年 度	居 宅 サ ー ビ ス 費						
	計	訪問介護	訪問入浴介護	訪問看護	訪問リハビリテーション	通所介護	
平成 14 年度	10,106,488	4,182,218	331,447	490,348	17,817	1,797,053	
15	12,143,671	4,980,831	373,250	527,907	18,192	2,138,064	
16	13,829,425	5,441,779	369,471	578,082	13,670	2,595,527	
17	14,831,484	5,482,368	343,954	620,083	13,174	3,039,747	
18	15,238,487	5,382,415	358,995	662,611	16,190	2,942,438	

年 度	居 宅 サ ー ビ ス 費						
	通所リハビリテーション	福祉用具貸与	短期入所生活・療養介護	居宅療養管理指導	特定施設入居者生活介護	居宅介護支援	
平成 14 年度	507,879	580,805	622,035	127,637	477,567	733,378	
15	556,568	765,584	649,099	142,294	685,855	1,043,052	
16	624,258	894,906	689,560	168,286	1,023,385	1,182,361	
17	657,114	977,650	698,377	185,716	1,285,805	1,277,261	
18	666,786	943,674	658,952	211,444	1,658,011	1,522,948	

年 度	居 宅 サ ー ビ ス 費		施 設 サ ー ビ ス 費			
	福祉用具購入費	住宅改修費	計	介護老人福祉施設	介護老人保健施設	介護療養型医療施設
平成 14 年度	56,878	181,426	8,807,353	3,702,808	1,919,138	1,937,295
15	61,576	201,400	9,246,812	3,759,281	1,810,271	2,334,322
16	59,265	188,875	9,697,190	4,065,515	1,836,133	2,392,600
17	61,617	188,618	9,545,270	4,252,210	2,072,845	2,357,426
18	59,726	154,298	8,897,140	4,285,485	2,211,296	2,399,724

年 度	施設サービス費	地 域 密 着 型 サ ー ビ ス 費				
	食事費用	計	夜間対応型訪問介護	認知症対応型通所介護	小規模多機能型居宅介護	認知症対応型共同生活介護
平成 14 年度	1,248,112	110,650	-	-	-	110,650
15	1,342,938	220,685	-	-	-	220,685
16	1,402,942	411,789	-	-	-	411,789
17	862,789	566,442	-	-	-	566,442
18	634	1,067,720	374	332,516	14,050	720,780



14- 6 社 会 保 障

(7) サ ー ビ ス 区 分 別 経 費 ( つづき )

(単位：金額千円)

年 度	そ の 他		
	高額介護 サービス費	審査支払手数料	特定入所者介護 サービス費
平成 14 年度	147,134	38,579	-
15	160,576	45,835	-
16	188,806	41,932	-
17	283,843	45,351	300,157
18	427,353	46,538	725,783

注：認知症対応型共同生活介護および認知症対応型通所介護は平成18年度より居宅サービスから地域密着型サービスとなった。  
資料：福祉部介護保険課

131 国 民 年 金

(1) 抛 出 年 金 加 入 者 数

(各年度末現在)

年 度	被 保 険 者 数			
	計	1 号 ( 強 制 )	1 号 ( 任 意 )	3 号
平成 14 年度	196,675	136,621	3,351	56,703
15	197,287	136,459	3,568	57,260
16	195,688	134,737	3,578	57,373
17	193,086	132,380	3,333	57,373
18	188,064	127,547	3,152	57,365

資料：区民部国保年金課

(2) 抛 出 年 金 受 給 権 者 状 況

(各年度末現在)

年 度		老 齢	通 算 老 齢	老 齢 基 礎	障 害	母 子
平成 14 年度		10,839	7,713	67,427	369	2
15		10,147	7,394	72,798	358	-
16		9,519	7,099	78,006	339	-
17		8,824	6,766	83,563	306	-
18		8,172	6,408	89,140	294	-

年 度		障 害 基 礎	遺 族 基 礎	寡 婦	死 亡 一 時 金
平成 14 年度		1,099	234	162	181
15		1,157	230	162	186
16		1,247	253	150	192
17		1,323	238	132	156
18		1,384	238	122	183

資料：区民部国保年金課

(3) 福 祉 年 金 受 給 権 者 状 況

(各年度末現在)

年 度	総 数				全 部 支 給			
	計	老 齢 福 祉	障 害 基 礎	遺 族 基 礎	計	老 齢 福 祉	障 害 基 礎	遺 族 基 礎
平成 14 年度	4,091	514	3,577	-	3,629	250	3,379	-
15	4,072	424	3,648	-	3,634	204	3,430	-
16	4,077	309	3,768	-	3,681	155	3,526	-
17	4,142	245	3,897	-	3,754	115	3,639	-
18	4,174	197	3,977	-	3,821	81	3,740	-

年 度	一 部 支 給 停 止				全 部 支 給 停 止			
	計	老 齢 福 祉	障 害 基 礎	遺 族 基 礎	計	老 齢 福 祉	障 害 基 礎	遺 族 基 礎
平成 14 年度	72	34	38	-	390	230	160	-
15	59	23	36	-	379	197	182	-
16	62	21	41	-	334	133	201	-
17	56	15	41	-	332	115	217	-
18	47	10	37	-	306	106	200	-

資料：区民部国保年金課

15 福 祉

白紙ページ

### 132 生 活 保 護

#### (1) 世 帯 数 お よ び 人 員

(各年3月31日現在)

年 次	実 数		生 活 扶 助		住 宅 扶 助		教 育 扶 助	
	世 帯 数	人 員	世 帯 数	人 員	世 帯 数	人 員	世 帯 数	人 員
平成 15 年	6,769	9,951	6,419	9,442	5,867	8,849	659	975
16	7,335	10,828	6,996	10,387	6,451	9,695	721	1,040
17	7,872	11,636	7,553	11,067	6,951	10,415	771	1,114
18	8,254	12,112	7,345	10,864	7,262	10,850	802	1,151
19	8,491	12,326	7,496	10,942	7,492	11,051	820	1,178

年 次	介 護 扶 助		医 療 扶 助		出 産 扶 助		生 業 扶 助		葬 祭 扶 助	
	世 帯 数	人 員	世 帯 数	人 員	世 帯 数	人 員	世 帯 数	人 員	世 帯 数	人 員
平成 15 年	700	741	5,804	7,298	2	2	5	5	10	10
16	884	932	6,299	7,943	3	3	5	6	12	12
17	998	1,050	6,834	8,790	2	2	67	73	19	19
18	1,083	1,129	6,893	8,703	5	5	314	368	34	34
19	1,166	1,199	6,677	8,458	6	6	366	420	18	18

注：印は年間累計数値を表す。  
資料：福祉部練馬総合福祉事務所

#### (2) 保 護 費 支 出 状 況

(単位：金額千円)

年 度	総 額	生 活 扶 助	住 宅 扶 助	教 育 扶 助	介 護 扶 助
平成 14 年度	18,033,380	6,458,526	3,291,309	91,171	154,209
15	19,226,363	6,961,820	3,647,875	101,170	208,200
16	20,270,341	7,307,154	3,948,059	105,967	269,876
17	21,579,606	7,556,619	4,217,769	114,992	298,245
18	21,972,815	7,618,552	4,410,221	116,953	330,098

年 度	医 療 扶 助	出 産 扶 助	生 業 扶 助	葬 祭 扶 助	保 護 施 設 委 託 費
平成 14 年度	7,825,211	15	2,841	34,980	175,118
15	8,082,598	512	4,814	40,941	178,433
16	8,419,282	404	4,747	40,468	174,384
17	9,148,331	327	67,050	45,688	130,583
18	9,250,665	216	64,827	56,109	125,174

注：印は高等学校等修学費の追加による増  
資料：福祉部練馬総合福祉事務所

#### (3) 保 護 の 開 始 ・ 廃 止 状 況

年 度	申 請 受 理 数 件	取 り 下 げ 数 件	却 下 件 数	開 始 数		廃 止 数	
				世 帯	人 員	世 帯	人 員
平成 14 年度	1,360	2	4	1,356	1,964	812	1,062
15	1,482	6	-	1,506	2,130	981	1,346
16	1,538	3	-	1,537	2,118	982	1,336
17	1,529	31	8	1,514	2,253	1,160	1,595
18	1,366	32	6	1,361	2,023	1,140	1,577

資料：福祉部練馬総合福祉事務所

## 133 資 金 貸 付 状 況

## (1) 生 業 資 金

年 度	総 数		事 業 開 始		事 業 継 続	
	件 数	金 額	件 数	金 額	件 数	金 額
		千円		千円		千円
平成 14 年度	2	3,434	1	2,350	1	1,084
15	1	1,000	-	-	1	1,000
16	3	6,510	1	2,560	2	3,950
17	-	-	-	-	-	-
18	-	-	-	-	-	-

注：平成18年3月31日で事業終了  
資料：福祉部練馬総合福祉事務所

## (2) 応 急 小 口 資 金

年 度	総 数		一 般 貸 付		特 別 貸 付	
	件 数	金 額	件 数	金 額	件 数	金 額
		千円		千円		千円
平成 14 年度	276	45,758	192	24,240	84	21,518
15	361	59,462	253	30,535	108	28,927
16	409	68,274	280	34,450	129	33,824
17	397	65,825	273	32,080	124	33,745
18	373	59,406	276	33,519	97	25,887

資料：福祉部練馬総合福祉事務所

## (3) 母 子 福 祉 資 金

年 度	総 数		貸 付 金 の 種 類 別 件 数					
	件 数	金 額	事業開始	事業継続	技能習得	就職支度	住 宅	転 宅
		千円						
平成 14 年度	682	289,414	2	1	10	2	1	18
15	706	302,183	4	-	17	1	-	15
16	719	329,367	3	-	11	1	1	4
17	688	330,082	3	-	16	-	-	5
18	728	361,829	-	-	7	-	1	7

年 度	貸 付 金 の 種 類 別 件 数								
	医療介護	生活	結 婚	修 学	就学支度	修 業	児 童 扶 養	特例児童扶養	
平成 14 年度	1	32	-	461	142	9	-	3	
15	-	40	-	487	133	6	3	-	
16	1	28	-	517	148	5	-	-	
17	1	21	-	511	129	2	-	-	
18	1	12	-	541	158	1	-	-	

資料：福祉部練馬総合福祉事務所

## (4) 女 性 福 祉 資 金

年 度	総 数		貸 付 金 の 種 類 別 件 数					
	件 数	金 額	事業開始	事業継続	技能取得	住 宅	転 宅	
		千円						
平成 14 年度	57	31,103	-	-	3	-	5	
15	61	39,132	1	1	4	1	2	
16	56	39,365	2	-	3	-	-	
17	38	23,957	-	-	3	-	-	
18	37	23,414	-	-	1	1	1	

年 度	貸 付 金 の 種 類 別 件 数						
	医療介護	就職支度	生活	結 婚	修 学	就学支度	
平成 14 年度	-	-	1	-	39	9	
15	-	-	5	-	44	3	
16	-	-	2	-	43	6	
17	-	-	-	-	33	2	
18	2	-	1	-	28	3	

資料：福祉部練馬総合福祉事務所

### 134 居 宅 生 活 支 援

(1) ホ ー ム ヘルパー 派 遣 対 象 世 帯 数 ・ 派 遣 延 回 数

年 度	滞 在 型										24 時 間 巡 回 型	
	高 齢 者		心 身 障 害 者 ( 児 )		精 神 障 害 者		難 病 患 者 等		ひ と り 親			
	世 帯 数	延 回 数	世 帯 数	延 回 数	世 帯 数	延 回 数	世 帯 数	延 回 数	世 帯 数	延 回 数	世 帯 数	延 回 数
平 成 14 年 度	267	11,608	351	39,022	47	1,049	-	-	204	3,624	35	15,160
15	274	11,677	-	-	66	2,282	4	111	239	5,190	-	-
16	284	10,846	-	-	74	2,654	9	613	255	5,687	-	-
17	237	9,607	-	-	121	4,041	8	566	250	5,705	-	-
18	121	2,103	-	-	-	-	6	381	281	5,342	-	-

注：(1) 世帯数については各年度末日現在。

(2) 平成15年度より「滞在型・心身障害者(児)」、「24時間巡回型」は、支援費制度に移行した。

(3) 平成18年より「滞在型・心身障害者(児)」、「精神障害者」、「24時間巡回型」は、自立支援給付制度に移行した。

資 料：福祉部練馬総合福祉事務所、福祉部障害者サービス調整担当課

(2) 障 害 者 ( 児 ) ホ ー ム ヘルパー 派 遣 延 人 員 数 ・ 派 遣 延 時 間 数

(平成18年度)

家 事 援 助		身 体 介 護		外 出 介 護 / 移 動 支 援		日 常 生 活 支 援 / 重 度 訪 問 介 護	
延 人 員	派 遣 延 時 間	延 人 員	派 遣 延 時 間	延 人 員	派 遣 延 時 間	延 人 員	派 遣 延 時 間
4,981	63,966	4,404	106,719	5,495	162,155	1,227	372,293

注：平成18年10月から「外出介護」は「移動支援」に、「日常生活支援」は「重度訪問介護」に名称変更した。

資 料：福祉部障害者サービス調整担当課

### 135 身 体 障 害 者 名 簿 登 載 数

(各年度末現在)

年 度	総 数		視 覚 障 害		聴 覚 ま た は 平 衡 機 能 障 害	
	18 歳 未 満	18 歳 以 上	18 歳 未 満	18 歳 以 上	18 歳 未 満	18 歳 以 上
平 成 14 年 度	450	15,174	19	1,293	104	1,321
15	472	15,689	16	1,301	108	1,350
16	470	16,164	17	1,334	107	1,373
17	459	16,927	14	1,330	99	1,486
18	481	16,898	20	1,330	106	1,408

年 度	音 声 ま た は 言 語 機 能 障 害		肢 体 不 自 由		内 部 障 害	
	18 歳 未 満	18 歳 以 上	18 歳 未 満	18 歳 以 上	18 歳 未 満	18 歳 以 上
平 成 14 年 度	1	198	264	8,326	62	4,036
15	1	198	278	8,552	69	4,288
16	1	199	271	8,743	74	4,515
17	1	207	263	9,135	82	4,769
18	2	217	263	8,968	90	4,975

資 料：福祉部練馬総合福祉事務所

136 知的障害者名簿登載数

(各年度末現在)

年 度	総 数		最 重 度		重 度		中 度		軽 度	
	18歳未満	18歳以上	18歳未満	18歳以上	18歳未満	18歳以上	18歳未満	18歳以上	18歳未満	18歳以上
平成 14 年度	743	2,084	31	90	192	628	266	627	254	739
15	793	2,153	33	91	213	639	261	651	286	772
16	824	2,231	32	92	222	659	260	671	310	809
17	863	2,307	28	98	221	678	262	683	352	848
18	915	2,411	31	95	231	711	270	707	383	898

資料：福祉部練馬総合福祉事務所

137 心身障害者福祉手当、扶養年金および医療費助成状況

(各年度末現在)

年 度	福 祉 手 当 受 給 者 数			東京都心身障害者扶養年金		医 療 費 助 成 対 象 者 数
	練馬区心身障害者福祉手当	東京都重度心身障害者手当	国の重度障害者福祉手当	加入件数	給付件数	
平成 14 年度	9,857	543	755	959	361	5,664
15	10,244	501	782	940	365	5,534
16	10,291	501	787	924	365	5,456
17	10,025	498	796	917	426	5,379
18	9,935	494	803	898	435	5,601

資料：福祉部練馬総合福祉事務所

138 福祉作業所入所者数および工賃支払高

(1) 入 所 者 数

(各年4月1日現在)

年 次	大 泉			白 百 合			北 町			か た く り		
	計	男	女	計	男	女	計	男	女	計	男	女
平成 15 年	66	33	33	40	19	21	47	21	26	63	43	20
16	65	32	33	40	19	21	47	21	26	57	38	19
17	66	34	32	40	19	21	47	21	26	62	41	21
18	60	32	28	38	19	19	47	22	25	61	42	19
19	63	35	28	38	18	20	48	23	25	60	40	20

資料：福祉部障害者施策推進課

(2) 工 賃 支 払 高

年 度	大 泉			白 百 合		
	総 額	実働月延人数	一人当り月額	総 額	実働月延人数	一人当り月額
	円			円		
平成 14 年度	3,650,035	740	4,932	2,442,370	467	5,230
15	4,267,621	790	5,402	2,890,366	480	5,953
16	3,893,923	767	5,077	3,000,043	478	6,286
17	3,830,924	712	5,381	3,197,913	468	6,833
18	3,443,978	672	5,125	3,354,353	432	7,765

年 度	北 町			か た く り		
	総 額	実働月延人数	一人当り月額	総 額	実働月延人数	一人当り月額
	円			円		
平成 14 年度	3,961,824	542	7,310	3,187,970	691	4,614
15	5,129,288	564	9,094	3,823,061	751	5,091
16	5,418,845	564	9,608	5,093,109	664	7,670
17	4,403,776	564	7,808	5,904,294	728	8,110
18	5,430,227	564	9,628	7,540,638	705	10,696

資料：福祉部障害者施策推進課

### 139 心身障害者福祉集会所利用件数

年 度	総 数	集 会 室 ( 洋 室 )	集 会 室 ( 和 室 )	小 和 室	視 聴 覚 室	調 理 室	印 刷 室	入 浴
平成 14 年度	2,530	882	587	202	176	130	553	632
15	2,379	838	484	193	190	129	545	655
16	3,095	1,132	596	245	284	225	613	897
17	2,838	1,038	530	226	353	219	472	826
18	2,539	947	499	211	263	199	420	774

注：(1) 総数は入浴を除く。

(2) 表 8 8 ( 3 ) の光が丘区民センター内「心身障害者福祉集会所」と同じ施設であるが、当資料の数値は当集会所団体登録者の利用件数である。

資 料：福祉部障害者施策推進課

### 140 老人保健法医療給付状況

年 度	対 象 者 数	総 数		診 療 費			
		件 数	費 用 額	医 科 入 院		医 科 入 院 外	
				件 数	費 用 額	件 数	費 用 額
		千円		千円		千円	
平成 14 年度	68,645	2,041,753	45,610,064	46,851	18,712,157	1,138,496	15,184,690
15	65,819	2,091,691	45,315,532	47,054	18,936,354	1,125,228	14,556,874
16	62,895	2,059,996	45,155,804	46,783	19,084,764	1,093,080	14,107,393
17	59,969	2,035,721	45,080,516	45,960	18,893,039	1,062,125	13,953,144
18	57,041	1,986,848	43,164,919	44,366	18,228,303	1,024,800	13,337,662

年 度	診 療 費		調 剤		食 事 療 養 費	
	歯 科 ( 歯 科 入 院 含 む )		件 数	費 用 額	件 数	費 用 額
	件 数	費 用 額				
	千円		千円		千円	
平成 14 年度	140,841	2,176,330	669,139	7,555,758	43,672	1,135,851
15	142,229	2,062,485	670,342	7,367,980	43,267	1,149,009
16	141,637	2,027,577	668,209	7,508,168	42,908	1,154,052
17	140,047	1,961,594	669,427	7,856,804	42,262	1,134,256
18	134,554	1,784,673	660,289	7,552,802	40,817	888,136

年 度	訪 問 看 護 療 養 費		医 療 費 支 給 費	
	件 数	費 用 額	件 数	費 用 額
	千円		千円	
平成 14 年度	1,695	98,648	44,731	746,630
15	1,398	80,140	105,440	1,162,690
16	1,678	89,910	108,609	1,183,940
17	1,885	100,395	116,277	1,181,284
18	2,035	103,902	120,804	1,269,432

注：(1) 「対象者数」は、各年度末日(3月31日)現在の数値である。

(2) 医療費総額(「総数」の「費用額」)は、戻入差引前の数値である。

(3) 「食事療養費」の「件数」は「医科入院」、「歯科」の再掲である。

資 料：福祉部高齢社会対策課



## 141 高 齢 者 福 祉 サ ー ビ ス 状 況

## (1) ひ と り ぐ ら し 高 齢 者 対 策

年 度	入 浴 券 交 付 人 員	緊急通報システム 設 置 数 *	一 声 訪 問 件 数 *	高 齢 者 福 祉 電 話 (貸 与 台 数) *	高 齢 者 福 祉 電 話 (電 話 訪 問 世 帯 数) *
平 成 14 年 度	3,561	168	1,854	170	363
15	3,616	214	1,971	149	328
16	3,431	214	1,963	137	314
17	3,176	217	1,965	117	260
18	3,104	223	1,939	107	247

年 度	高 齢 者 福 祉 電 話 (訪 問 員 数) *	食 事 サ ー ビ ス 利 用 者 数 *	火 災 警 報 機 貸 与 数 *	自 動 消 火 器 給 付 数 *	認 知 症 高 齢 者 位 置 探 索 サ ー ビ ス 利 用 者 数
平 成 14 年 度	41	1,721	274	272	33
15	38	1,559	278	274	44
16	35	1,374	261	256	49
17	30	1,317	252	236	70
18	19	1,125	255	240	35

注：\*印は年度末日現在、無印は年度間の数値である。

資 料：福祉部介護予防課、福祉部練馬総合福祉事務所

## (2) 高 齢 者 住 宅 対 策

(各年度末現在)

年 度	集 合 住 宅 提 供 戸 数	家 賃 等 助 成 件 数	ア パ ー ト 提 供 戸 数	ア パ ー ト あ っ せ ん 戸 数
平 成 14 年 度	415(140)	66	33	-
15	441(140)	56	24	-
16	441(140)	57	12	-
17	441(140)	48	2	-
18	441(140)	-	-	-

注：「集合住宅提供戸数」のうち、カッコ内の数値は内数で、区立高齢者集合住宅の戸数である。

注：「家賃等助成」は平成14年4月より新規受付終了。平成19年3月31日をもって事業終了した。

注：「アパート提供戸数」は平成11年度末で利用申込および承認は終了した。平成17年度には入居者が退去したため、事業終了した。

注：「アパートあっせん戸数」は平成15年度末で事業終了した。

資 料：福祉部地域福祉課、都市整備部住宅課

## (3) ね た き り 高 齢 者 対 策

年 度	老人福祉手当受給者数	出張調髪利用者数	布団乾燥消毒件数	布団薬品消毒件数	布団水洗い件数
平 成 14 年 度	6,838	2,053	10,230	1,064	1,223
15	-	2,585	12,636	1,270	1,422
16	-	3,816	12,835	1,396	1,235
17	-	3,797	11,500	1,187	1,093
18	-	3,944	10,426	1,069	1,019

年 度	寝 具 ク リ ー ニ ン グ 件 数	紙 お む つ 等 支 給 者 数	お む つ 代 支 給 者 数	介 助 者 慰 労 金 支 給 件 数	重 度 要 介 護 高 齢 者 手 当 受 給 者 数
平 成 14 年 度	5,111	15,608	4,093	102	2,960
15	6,792	18,293	3,682	-	2,792
16	5,785	21,660	3,821	-	-
17	4,345	26,267	3,986	-	-
18	4,011	29,806	3,599	-	-

注：老人福祉手当は平成15年3月31日で事業終了した。

注：介助者慰労金は平成15年3月31日で事業終了した。

注：重度要介護高齢者手当は平成16年3月31日で事業終了した。

資 料：福祉部練馬総合福祉事務所

(4) 老 人 ク ラ ブ

(各年度未現在)

年 度	老 人 ク ラ ブ 数	老 人 ク ラ ブ 農 園 数	ゲ ー ト ボ ー ル 場 数
平 成 14 年 度	141	28	12
15	140	28	11
16	137	28	8
17	137	26	7
18	138	25	6

資 料 : 福 祉 部 介 護 予 防 課

142 高 齢 者 福 祉 施 設 サ ー ビ ス 状 況

施 設 名	平 成 17 年 度			平 成 18 年 度		
	食 事 サ ー ビ ス		家 介 護 族 者 室	食 事 サ ー ビ ス		家 介 護 族 者 室
	会 食 ( 延 食 数 )	配 食 ( 延 食 数 )		会 食 ( 延 食 数 )	配 食 ( 延 食 数 )	
総 数	12,322	76,428	1,490	9,452	55,028	1,468
< デイサービスセンター >						
育 秀 苑	227	267	29	67	185	56
田 柄 丘	455	3,634	45	223	2,825	35
光 が 陽	4,532	6,011	49	3,721	3,565	41
光 陽 苑	309	6,126	193	205	4,029	137
関 町	398	4,722	67	157	3,532	45
土 支 田	674	2,982	25	369	2,262	24
豊 富 高 土 見	244	4,077	50	230	2,698	44
や す ら ぎ	185	7,758	58	221	4,918	52
	291	2,447	50	354	1,868	32
	355	3,903	-	308	2,274	14
東 大 泉	1,296	3,233	46	725	2,599	45
練 馬 キ ン グ ス ガ ー デ ン	1,695	3,036	45	1,759	2,505	62
	87	1,217	35	94	616	17
第 2 錦 育 秀 苑	357	3,641	17	191	2,264	36
	-	1,298	19	-	843	30
大 第 二 光 陽 泉	693	4,946	101	461	3,961	140
第 一 光 ミ ラ ー ジ ュ	208	8,502	60	152	6,106	61
や す ら ぎ 中 学 校	79	2,135	-	15	1,827	-
練 馬 高 松 園	-	-	-	-	-	32
	212	1,152	53	191	1,028	59
高 野 台	-	4,720	94	-	4,139	109
フ ロ ー ラ 石 神 井 公 園	25	621	74	9	984	64
< 介護老人保健施設 >						
練 馬 ゆ め の 木	-	-	39	-	-	38
大 泉 学 園 ふ き の と う	-	-	222	-	-	159
ミ レ ニ ア ム 桜 台	-	-	28	-	-	66
< グループホーム >						
ミニケアホームきみさんち	-	-	21	-	-	9
大泉学園高齢者グループホーム	-	-	39	-	-	35
まささんの家	-	-	-	-	-	-
さかえケアサービスめだかの学校	-	-	31	-	-	26

資 料 : 福 祉 部 介 護 予 防 課、高 齢 社 会 対 策 課

## 143 老人ホーム措置・入所状況

(各年度末現在)

年 度	養 護 老 人 ホ ー ム				軽 費 老 人 ホ ー ム		
	入 所 者	退 所 者	措 置 者	待 機 者	入 所 者	退 所 者	在 所 者
平成 14 年度	21	28	174	82	6	6	50
15	14	24	163	49	5	6	49
16	15	18	160	46	5	6	48
17	21	18	163	28	8	7	49
18	17	17	163	20	6	7	48

注：入所者、退所者は各年度の合計数である。

資料：福祉部高齢社会対策課、福祉部練馬総合福祉事務所

## 144 児童手当支給状況

年 度	児 童 手 当		児 童 扶 養 手 当		特 別 児 童 扶 養 手 当	
	児 童 数	支 給 金 額	世 帯 数	児 童 数	世 帯 数	児 童 数
平成 14 年度	22,155	1,460,600	3,899	5,904	533	547
15	24,882	1,512,015	4,058	6,040	572	585
16	33,415	2,049,990	4,160	6,332	568	582
17	34,653	2,163,275	4,258	6,504	565	582
18	48,373	2,967,945	4,354	6,644	578	596

注：児童扶養手当および特別児童扶養手当の数値は、各年度12月末日現在である。

資料：児童青少年部子育て支援課

## 145 児童育成手当および愛育手当支給状況

年 度	育 成		障 害		愛 育	
	児 童 数	金 額	児 童 数	金 額	児 童 数	金 額
平成 14 年度	7,338	1,215,918	438	79,918	66	2,640
15	7,726	1,259,131	467	85,048	74	2,960
16	7,904	1,293,767	486	88,195	70	2,800
17	8,091	1,331,640	461	87,963	81	3,240
18	8,230	1,370,831	462	85,746	70	2,800

資料：児童青少年部子育て支援課

## 146 学童クラブ状況

(各年度10月31日現在)

年 度	学 童 ク ラ ブ 数	職 員 数	留 守 家 庭 児 童 数	入 会 児 童 数	入 会 率
平成 14 年度	87	181	4,651	3,303	71.0
15	87	181	4,903	3,430	70.0
16	87	179	4,932	3,550	72.0
17	87	178	5,070	3,610	71.2
18	89	179	5,220	3,719	71.2

資料：児童青少年部子育て支援課

147 保育所別定員数、在籍児数および職員数  
(1) 区 立 保 育 園

(平成19年4月1日現在)

保 育 園 名	児 童 定 員 数			在 籍 児 数			職 員 数		
	計	乳 児	幼 児	計	乳 児	幼 児	計	保 育 士	そ の 他
総 数	6,410	2,609	3,801	6,217	2,481	3,736	1,581	1,247	334
豊 玉 第 二 玉 第 三 玉 第 四 練 馬	103	46	57	103	46	57	27	21	6
	45	15	30	44	14	30	13	10	3
	93	45	48	93	45	48	28	22	6
	76	34	42	72	30	42	24	17	7
	112	50	62	112	50	62	29	23	6
桜 台 第 二 桜 栄 町 平 和 台 氷 川 台	95	30	65	93	30	63	18	14	4
	124	52	72	120	49	71	30	24	6
	130	50	80	128	49	79	27	21	6
	120	51	69	117	49	68	27	22	5
	94	34	60	86	31	55	25	20	5
氷 川 台 第 二 北 町 第 二 北 向 山 春 日 町	123	51	72	118	47	71	28	22	6
	78	33	45	77	32	45	23	18	5
	122	50	72	114	42	72	29	24	5
	124	50	74	123	49	74	31	24	7
	98	45	53	92	39	53	26	20	6
春 日 町 第 二 春 日 町 第 三 早 宮 貫 井 第 二	93	28	65	91	27	64	17	13	4
	105	46	59	105	46	59	27	21	6
	120	51	69	120	51	69	27	21	6
	92	27	65	91	27	64	21	16	5
	123	51	72	122	51	71	30	24	6
田 柄 第 二 田 柄 第 二 光 が 丘 第 二 光 が 丘 第 三	91	26	65	83	25	58	17	13	4
	125	53	72	115	47	68	29	24	5
	103	38	65	97	38	59	26	20	6
	119	50	69	112	48	64	28	22	6
	125	53	72	122	51	71	33	26	7
光 が 丘 第 四 光 が 丘 第 五 光 が 丘 第 六 光 が 丘 第 七 光 が 丘 第 八	125	53	72	121	51	70	30	24	6
	124	53	71	118	48	70	31	25	6
	120	54	66	117	51	66	30	24	6
	126	55	71	119	50	69	31	24	7
	125	57	68	122	54	68	37	29	8
光 が 丘 第 九 光 が 丘 第 十 光 が 丘 第 十 旭 町 第 二 旭 町 第 二	125	56	69	110	43	67	31	25	6
	123	57	66	120	55	65	31	25	6
	123	54	69	113	47	66	30	24	6
	82	34	48	79	31	48	20	15	5
	121	52	69	120	51	69	30	23	7
高 支 松 土 谷 原 富 士 見 台 こ ぶ し 南 田 中	123	51	72	118	47	71	30	24	6
	120	48	72	114	42	72	25	20	5
	91	26	65	88	26	62	17	13	4
	44	44	-	42	42	-	21	16	5
	78	18	60	78	18	60	17	13	4

(1) 区 立 保 育 園 (つ づ き)

(平成19年4月1日現在)

保 育 園 名	児 童 定 員 数			在 籍 児 数			職 員 数		
	計	乳 児	幼 児	計	乳 児	幼 児	計	保 育 士	そ の 他
南 田 中 第 二	93	28	65	93	28	65	21	17	4
上 石 神 井 第 二	67	21	46	67	21	46	19	15	4
上 石 神 井 第 三	97	32	65	96	32	64	23	19	4
上 石 神 井 第 三	89	36	53	85	33	52	22	16	6
石 神 井 台	126	50	76	124	48	76	31	25	6
石 神 井 台 第 二	112	48	64	108	48	60	29	23	6
石 神 井 町 つ つ じ	114	49	65	114	49	65	31	24	7
石 神 井 町 さ く ら	125	54	71	124	54	70	31	24	7
高 野 台	120	52	68	120	52	68	30	24	6
下 石 神 井 第 三	122	52	70	118	49	69	31	25	6
関 町 第 二	122	44	78	121	43	78	24	20	4
関 町 第 三	97	36	61	91	31	60	25	20	5
関 町 第 三	124	55	69	121	54	67	30	24	6
東 大 泉 第 二	77	18	59	76	18	58	17	13	4
東 大 泉 第 二	120	49	71	118	47	71	29	23	6
東 大 泉 第 三	50	20	30	49	20	29	22	17	5
西 大 泉	102	42	60	96	36	60	29	23	6
南 大 泉	123	51	72	122	50	72	29	23	6
北 大 泉	120	48	72	118	46	72	26	21	5
大 泉 学 園	127	53	74	127	53	74	31	25	6

注：(1)「在籍児数」は他区市町村からの受託児童を含む。  
 (2)「乳児」とは、0～2歳児、「幼児」とは、3～5歳児をさす。  
 (3)光が丘第八保育園は平成17年12月から、向山保育園、石神井町つつじ保育園および東大泉第三保育園は平成18年4月からそれぞれ運営業務を社会福祉法人等に委託している。

資 料：児童青少年部保育課

(2) 私 立 保 育 園

(平成19年4月1日現在)

保 育 園 名	児 童 定 員 数			在 籍 児 数			職 員 数		
	計	乳 児	幼 児	計	乳 児	幼 児	計	保 育 士	そ の 他
総 数	1,617	648	969	1,560	631	929	356	280	76
練 馬 二 葉	108	48	60	108	48	60	26	20	6
練 馬 和 光	120	28	92	120	28	92	16	14	2
神 の 教 会	80	21	59	78	21	57	18	15	3
神 の 教 会 分 園	29	29	-	27	27	-	13	10	3
練 馬 仲 町	75	31	44	66	24	42	18	13	5
平 和	47	15	32	47	15	32	11	10	1
最 勝 寺 み の り	100	42	58	100	42	58	23	18	5
工 ン ゼ ル	100	35	65	96	35	61	23	16	7
青 い 鳥	73	21	52	73	21	52	15	12	3
石 神 井	70	31	39	67	26	41	15	11	4
く り の み	60	17	43	60	17	43	12	9	3
大 泉	90	34	56	89	33	56	22	17	5
妙 福 寺	134	44	90	134	44	90	23	20	3
マ ー ガ レ ッ ト	100	39	61	113	39	74	22	17	5
マ ー ガ レ ッ ト 分 園	29	29	-	25	25	-	9	8	1
道 灌 山	89	38	51	87	38	49	21	16	5
大 泉 に じ の いろ	125	47	78	126	47	79	26	20	6
大 泉 に じ の いろ 分 園	29	29	-	24	24	-	10	9	1
ど ん ぐ り 山	39	18	21	33	25	8	14	10	4
キ ッ プ ラ サ ア ス カ 関 町 北	120	52	68	87	52	35	19	15	4

注：(1)「在籍児数」は他区市町村からの受託児童を含む。  
 (2)「乳児」とは、0～2歳児、「幼児」とは、3～5歳児をさす。

資 料：児童青少年部保育課

### 148 児童年齢別保育所定員数、在籍児数および待機児数

(平成19年4月1日現在)

年 齢	定 員 数			在 籍 児 数			待 機 児 数
	計	区 立	私 立	計	区 立	私 立	
総 数	8,027	6,410	1,617	7,777	6,217	1,560	243
0 歳	662	539	123	527	428	99	-
1 歳	1,193	961	232	1,189	955	234	103
2 歳	1,402	1,109	293	1,396	1,098	298	59
3 歳	1,528	1,211	317	1,528	1,205	323	71
4 歳	1,481	1,280	201	1,554	1,244	310	10
5 歳	1,761	1,310	451	1,583	1,287	296	-

資 料：児童青少年部保育課

### 149 保育室施設数、定員数および年齢別在籍児数

年 度	施 設 数	定 員 数	在 籍 児 数					
			計	0 歳	1 歳	2 歳	3 歳	4 歳以上
平成 15 年度	14	289	3,024	1,325	1,015	435	143	106
16 年度	14	289	3,077	1,219	897	702	146	113
17 年度	14	289	3,142	1,192	972	578	235	165
18 年度	13	265	2,584	828	792	633	183	148
19 年度	10	187	...	...	...	...	...	...

注：施設数、定員数は各年度4月1日現在の数値である。在籍児数は年度毎の延べ数であるため、最新年度は未計上である。  
資 料：児童青少年部保育課

### 150 認証保育所数、定員数および年齢別受託児数

年 度	施 設 数	定 員 数	受 託 児 数					
			計	0 歳	1 歳	2 歳	3 歳	4 歳以上
平成 17 年度	12	350	4,013	940	1,396	1,097	401	179
18 年度	18	515	6,054	1,392	1,860	1,816	604	382
19 年度	20	573	...	...	...	...	...	...

注：施設数、定員数は各年度4月1日現在の数値である。受託児数は年度毎の延べ数であるため、最新年度は未計上である。  
資 料：児童青少年部保育課

### 151 家庭福祉員(保育ママ)数、定員数および年齢別受託児数

年 度	福 祉 員 数	定 員 数	受 託 児 数				
			計	0 歳	1 歳	2 歳	3 歳以上
平成 15 年度	45	126	1,375	612	477	286	-
16 年度	49	137	1,428	616	439	373	-
17 年度	47	133	1,400	565	633	202	-
18 年度	47	133	1,459	413	547	499	-
19 年度	46	131	...	...	...	...	-

注：福祉員数、定員数は各年度4月1日現在の数値である。受託児数は年度毎の延べ数であるため、最新年度は未計上である。  
資 料：児童青少年部保育課

## 152 駅型グループ保育室数、定員数および年齢別受託児数

年 度	グ ル ー プ 保 育 室 数	福 祉 員 数	定 員 数	受 託 児 数				
				計	0 歳	1 歳	2 歳	3 歳 以 上
平 成 15 年 度	8	25	75	849	221	255	373	-
16	8	25	75	853	220	341	292	-
17	8	25	75	854	218	367	269	-
18	8	22	6	793	108	350	335	-
19	8	22	66	...	...	...	...	-

注：(1) グループ保育室数、福祉員数、定員数は、4月1日現在の数値である。

(2) 受託児数は、年度毎の延べ数であるため、最新年度については未計上である。

資 料：児童青少年部保育課

# 16 衛 生 · 環 境



白紙ページ

153 医療施設数および病床数

(各年12月31日現在)

年次	病院		診療所				歯科診療所	助産施設
	施設数	病床数	施設数			病床数		
			計	有床	無床			
平成 14 年	20	3,266	514	50	464	383	437	20
15	20	3,345	519	42	477	351	445	21
16	20	3,298	530	39	491	327	455	25
17	21	3,410	544	38	506	340	453	26
18	21	3,598	539	37	502	340	459	26

資料：健康部生活衛生課

154 町別病院数および診療所数

(平成18年12月31日現在)

町名	計	病院	一般診療所			歯科診療所	町名	計	病院	一般診療所			歯科診療所
			計	有床	無床					計	有床	無床	
総数	1,019	21	539	37	502	459							
旭丘	11	1	5	1	4	5	土支田	13	—	8	1	7	5
小竹町	15	—	7	2	5	8	富士見台	17	—	10	—	10	7
栄町	21	1	10	1	9	10	南田中	6	—	3	1	2	3
羽沢	6	—	4	1	3	2	高野台	22	1	13	—	13	8
豊玉上	8	—	4	—	4	4	谷原	12	—	7	—	7	5
豊玉中	9	—	5	—	5	4	三原台	7	—	4	—	4	3
豊玉南	5	1	1	—	1	3	石神井町	70	1	37	2	35	32
豊玉北	61	—	39	2	37	22	石神井台	22	—	12	2	10	10
中村	14	—	7	1	6	7	上石神井	38	—	21	2	19	17
中村南	6	—	4	—	4	2	上石神井南町	—	—	—	—	—	—
中村北	21	1	10	1	9	10	下石神井	12	—	6	—	6	6
桜台	42	—	22	4	18	20	立野町	8	—	5	—	5	3
練馬	27	—	12	1	11	15	関町東	5	—	2	—	2	3
向山	6	—	1	—	1	5	関町北	39	1	21	—	21	17
貫井	34	1	16	1	15	17	関町南	23	3	11	—	11	9
錦	6	—	5	—	5	1	東大泉	94	3	51	2	49	40
氷川台	14	—	8	1	7	6	西大泉町	—	—	—	—	—	—
平和台	18	—	11	—	11	7	西大泉	19	—	11	2	9	8
早春宮	20	—	10	1	9	10	南大泉	28	1	11	—	11	16
春日町	40	—	16	1	15	24	大泉町	13	1	5	—	5	7
高松	19	1	9	—	9	9	大泉学園町	56	1	34	2	32	21
北町	41	2	21	2	19	18							
田柄	40	—	22	2	20	18							
光が丘	20	1	13	—	13	6							
旭町	11	—	5	1	4	6							

注：「病院」とは患者20人以上の収容施設を有するものをいう。「診療所」とは患者の収容施設を有しないもの、または20人未満のものをいう。

資料：健康部生活衛生課

## 155 医療従事者数

(各年12月31日現在)

年次	医師	歯科医師	保健師	助産師	看護師	准看護師
平成 10	757	490	78	62	907	718
12	757	493	90	57	1,057	673
14	829	538	84	49	1,258	647
16	822	542	88	53	1,468	660
18	943	554	2,685	...	...	...

注：(1) 数値は、医師法第6条第3項、歯科医師法第6条第3項および保健師、助産師、看護師法第33条に基づく届出の人数。調査は2年毎の実施である。

(2) 医師、歯科医師については原則住所に、医師、歯科医師以外については勤務地に届出を行う。

(3) 平成18年度の保健師、助産師、看護師、准看護師の従事者数は、保健師の欄に合計数を記載した。

資料：健康部生活衛生課

## 156 薬局数および薬剤師数

(各年3月31日現在)

年次	薬局数			薬剤師数
	計	医薬品製造を行うもの	医薬品製造を行わないもの	
平成 15 年	222	36	186	...
16	224	36	188	1,041
17	228	35	193	...
18	240	33	207	1,249
19	250	28	222	...

注：薬剤師数は、厚生労働省薬剤師調査に基づく、隔年12月31日現在の区内在住者からの調査票届出数である。

資料：健康部生活衛生課

## 157 医薬品等製造業、輸入販売業、販売業および賃貸業施設数

(各年3月31日現在)

年次	医薬品				医薬部外品			
	製造業	輸入販売業	販売業	賃貸業	製造業	輸入販売業	販売業	賃貸業
平成 15 年	3	2	172	-	1	-	-	-
16	3	2	172	-	1	-	-	-
17	3	1	159	-	1	-	-	-
18	...	...	127	-	...	...	-	-
19	...	...	126	-	...	...	-	-

年次	化粧品				医療機器			
	製造業	輸入販売業	販売業	賃貸業	製造業	輸入販売業	販売業	賃貸業
平成 15 年	4	4	-	-	13	11	1,032	300
16	6	4	-	-	15	13	1,029	300
17	6	3	-	-	13	10	1,164	305
18	...	...	-	-	...	...	959	412
19	...	...	-	-	...	...	981	431

注：医薬品販売業は、配置販売業および卸売一般販売業を含まない。

平成18年から東京都が一部数値について地域ごとの集計数の提供を中止したため、不詳表示(…)とした。

資料：東京都福祉保健局健康安全室薬務課、健康部生活衛生課

## 158 毒物劇物製造業、輸入業および販売業施設数

(各年3月31日現在)

年次	製造業	輸入業	販売業		
			一般	農薬用品目	特定品目
平成 15 年	3	2	179	6	32
16	3	2	177	5	28
17	3	2	162	5	26
18	...	...	168	5	26
19	...	...	171	5	25

注：平成18年から東京都が一部数値について地域ごとの集計数の提供を中止したため、不詳表示(…)とした。

資料：東京都福祉保健局健康安全室薬務課、健康部生活衛生課

### 159 環境衛生監視対象施設数

(各年3月31日現在)

年次	総数	理容所	美容所	クリーニング	公衆浴場	旅館業
平成15年	11,753	457	770	656	100	9
16	11,747	455	771	655	98	9
17	11,705	447	784	599	98	9
18	11,638	448	796	596	95	9
19	11,587	448	792	573	93	9

年次	興行場	プール	水道施設	墓地等	コインランドリー	小規模受水槽	その他
平成15年	10	158	990	139	81	8,331	52
16	10	158	1,011	140	80	8,300	60
17	10	156	1,027	140	80	8,289	66
18	12	158	1,026	140	77	8,213	68
19	11	156	1,052	140	77	8,168	68

資料：健康部生活衛生課

### 160 食品衛生関係施設数

(1) 食品衛生法第21条に規定する営業

(各年3月31日現在)

年次	総数	飲食店								
		計	旅館、ホテル	バー、キャバレー	一般飲食店	すし屋	そば屋	仕出し屋	弁当屋	そうざい店
平成15年	8,931	5,439	6	11	3,882	249	235	119	308	325
16	8,708	5,257	7	19	3,774	233	225	104	302	305
17	8,548	5,157	7	26	3,717	229	221	95	292	282
18	8,483	5,055	6	35	3,632	220	222	95	281	275
19	8,571	5,067	6	48	3,650	224	219	95	271	256

年次	飲食店 その他	喫茶店				菓子製造業				アイスクリーム製造業
		計	店舗	自動販売機	自動車	計	パン製造業	生菓子製造業	その他	
平成15年	304	467	58	407	2	467	122	198	147	74
16	288	466	62	403	1	461	119	186	156	76
17	288	492	61	430	1	485	124	184	177	72
18	289	509	67	441	1	506	133	184	189	71
19	298	565	66	497	2	528	140	188	200	79

年次	乳関係営業			食肉関係営業				魚介関係営業		
	計	乳類販売業	その他	計	食肉処理業	食肉販売業	食肉製品製造業	計	魚介類販売業	魚肉ねり品製造業
平成15年	1,041	1,040	1	678	49	619	10	582	578	4
16	1,020	1,019	1	675	47	618	10	578	575	3
17	970	969	1	645	45	589	11	557	555	2
18	982	981	1	637	45	580	12	559	556	3
19	984	983	1	636	47	577	12	556	553	3

年次	食品の冷凍または冷蔵	氷雪販売業	食用油脂製造業	みそ製造業	ソース類製造業	豆腐製造業	清涼飲料製造業	めん類製造業	そうざい製造業	添加物製造業
16	9	6	1	1	1	77	5	26	43	6
17	10	6	1	1	—	74	5	23	44	6
18	12	6	1	1	—	70	4	21	42	7
19	10	6	1	1	1	65	4	21	41	6

注：食品衛生法に規定する営業のうち、区内に該当施設がないものについては項目名を掲載していない。

資料：健康部生活衛生課

## (2) 食品製造業等取締条例(東京都)に規定する営業

(各年3月31日現在)

年次	総数	行商	つけもの 製造業	製菓材料等 製造業	粉末食品 製造業	そうざい 等業	調味料等 製造業
平成15年	1,400	11	36	2	2	12	11
16	1,367	1	34	2	3	11	9
17	1,342	5	35	2	4	12	8
18	1,347	13	30	2	4	12	6
19	1,359	5	31	2	4	11	7

年次	魚介類加工業	食料品等販売業総数			卵選別包装業	給食	
		計	店舗	その他		計	学校・ 幼稚園
平成15年	19	1,016	966	50	10	281	102
16	18	992	949	43	11	286	100
17	19	957	912	45	11	289	98
18	18	949	910	39	11	302	99
19	17	963	928	35	11	308	96

年次	給食						
	病院・診療所	工場・事業所	児童福祉施設	社会福祉施設	ボランティア 給食	その他	給食 (届出以外)
平成15年	16	6	90	29	5	11	22
16	17	5	93	29	5	12	25
17	17	3	95	34	5	12	25
18	17	3	103	33	5	13	29
19	17	5	106	41	6	11	26

資料：健康部生活衛生課

## (3) 東京都ふぐの取扱い規制条例に規定する営業

(各年3月31日現在)

年次	総数	ふぐ取扱所	ふぐ加工品販売者
平成15年	122	47	75
16	126	48	78
17	134	50	84
18	135	45	90
19	151	59	92

資料：健康部生活衛生課

## (4) 練馬区食品衛生法施行規則第9条に規定する営業

(各年3月31日現在)

年次	総数	許可を要しない食品製造業	許可を要しない食品販売業	食器具容器包装	おもちゃ製造・販売業	添加物製造業	添加物販売業	乳さく取業
平成15年	3,807	108	3,531	85	60	—	23	—
16	3,809	109	3,532	85	60	—	23	—
17	3,809	109	3,532	85	60	—	23	—
18	3,811	109	3,533	85	60	—	23	1
19	3,812	109	3,534	85	60	-	23	1

注：練馬区食品衛生法施行規則第9条に規定する営業は届出のみを要し、許可を要しない営業である。

資料：健康部生活衛生課

161 主要死因別死亡数

年次	総数	悪性新生物（がん等）						
		計	食道	胃	結腸	直腸・直腸 S状結腸 移行部	肝・肝内胆管	
平成14年	4,047	1,326	51	215	115	60	137	
15	4,132	1,359	50	203	113	65	121	
16	4,353	1,507	64	211	131	70	148	
17	4,521	1,481	70	217	161	64	124	
18	4,529	1,500	55	228	158	57	144	

年次	胆のう・ その他の胆道	悪性新生物（がん等）					
		膵	気管・ 気管支・ 肺	乳房	子宮	白血病	その他
平成14年	59	98	226	55	25	28	257
15	77	86	252	39	24	28	301
16	63	110	264	71	22	31	322
17	59	99	257	57	22	37	314
18	70	103	245	58	23	30	329

年次	結核	糖尿病	心疾患	高血圧性疾患	脳血管疾患	肺炎	喘息
平成14年	14	54	584	28	532	380	20
15	11	65	602	25	537	403	15
16	12	69	624	18	489	411	10
17	11	64	684	29	510	437	11
18	14	57	685	17	530	446	16

年次	肝疾患	腎不全	老衰	不慮の事故	自殺	その他の全死因
平成14年	80	71	81	135	101	641
15	88	82	81	146	146	572
16	90	53	85	102	128	755
17	91	81	91	133	144	754
18	96	68	87	117	126	770

資料：健康部健康推進課

162 一、二、三類感染症発生件数

年次	総数	一類感染症						
		エボラ出血熱※	クリミア・ コンゴ出血熱※	重症急性呼吸器 症候群（病原体 がSARSコロナイ ルスであるもの）※	痘そう （天然痘）※	ペスト※	マールブルグ 病※	ラッサ熱※
平成14年	8	-	-	-	-	-	-	
15	8	-	-	-	-	-	-	
16	11	-	-	-	-	-	-	
17	7	-	-	-	-	-	-	
18	6	-	-	-	-	-	-	

年次	急性灰白髄炎 （ポリオ）	二類感染症				三類感染症	
		コレラ※	細菌性赤痢※	ジフテリア	腸チフス※	パラチフス※	腸管出血性 大腸菌感染症
平成14年	-	1	3	-	-	-	4
15	-	-	3	-	-	-	5
16	-	-	2	-	-	-	9
17	-	-	-	-	-	-	7
18	-	-	-	-	-	-	6

注：※には、疑似症患者も含む。

資料：健康部保健予防課

163 届 出 を 要 す る 疾 病 発 生 件 数

年 次	総数	全 数 届 出 四 類 ・ 五 類 感 染 症 ( 届 出 の あ っ た 疾 病 の み )									結 核
		後天性免疫不全症候群	梅 毒	クリプトスポリジウム症	クロイツフェルト・ヤコブ病	急性ウイルス性肝炎	アメーバ赤痢	劇症型溶血性レンサ球菌感染症	髄膜炎菌性髄膜炎		
平成 14 年	178	5	—	—	—	3	—	—	—	170	
15	159	2	—	—	—	3	2	—	—	152	
16	177	2	—	—	—	—	2	—	—	173	
17	190	3	2	2	1	1	3	1	1	176	
18	158	1	1	2	1	1	3	2	-	147	

資 料 : 健康部保健予防課

164 予 防 接 種 実 施 状 況

年 度	D P T ( 三 種 混 合 )			D T ( 二 種 混 合 )		
	対 象 延 人 員	実 施 延 人 員	実 施 率	対 象 延 人 員	実 施 延 人 員	実 施 率
	%			%		
平成 14 年度	22,635	23,416	103.5	9,867	3,188	32.3
15	23,776	24,942	104.9	7,119	3,942	55.4
16	23,642	24,185	102.3	5,745	3,069	53.4
17	24,231	22,325	92.1	6,578	2,559	38.9
18	22,840	22,060	96.6	5,875	2,729	46.5

年 度	急 性 灰 白 髄 炎 ( 小 児 ま ひ )			風 し ん		
	対 象 延 人 員	実 施 延 人 員	実 施 率	対 象 延 人 員	実 施 延 人 員	実 施 率
	%			%		
平成 14 年度	12,039	11,741	97.5	5,938	6,639	111.8
15	11,920	11,390	95.6	6,033	6,612	109.6
16	11,896	11,322	95.2	5,962	6,654	111.6
17	11,659	10,661	91.4	5,994	8,715	145.4
18	11,100	10,740	96.8	-	-	-

年 度	麻 し ん			日 本 脳 炎			高 齢 者 イ ン フ ル エ ン ザ		
	対 象 延 人 員	実 施 延 人 員	実 施 率	対 象 延 人 員	実 施 延 人 員	実 施 率	対 象 延 人 員	実 施 延 人 員	実 施 率
	%			%			%		
平成 14 年度	5,991	6,234	104.1	34,279	21,185	61.8	111,280	31,838	28.6
15	6,008	6,338	105.5	31,138	24,070	77.3	114,714	42,424	37.0
16	6,008	6,039	100.5	23,608	17,530	74.3	118,213	48,599	41.1
17	5,755	5,816	101.1	4,804	3,363	70.0	125,401	52,445	41.8
18	11,673	10,432	89.4	11,747	149	1.3	123,588	50,748	41.1

注 : (1) 対象延人員は、標準的な接種年齢時期に接種を勧奨した人数。  
 (2) 平成18年度から麻しん風しん混合で集計し、麻しん欄に記載した。

資 料 : 健康部保健予防課

165 犬 の 登 録 等 件 数

年 度	犬の鑑札交付・再交付・交換数	犬の予防接種件数	咬傷発生件数
平成 14 年度	2,334	14,493	24
15	2,548	15,257	22
16	2,720	16,208	26
17	2,580	16,704	11
18	2,633	17,329	14

資 料 : 健康部生活衛生課

166 休日急患診療事業等実施状況

年度	練馬休日急患診療所			練馬つつじ歯科診療所			
	昼間(休日)	準夜間	練馬区夜間救急 こどもクリニック(再掲)	歯科休日 急患診療	心身障害者(児) ・要介護高齢者 歯科診療	心身障害者 (児) 歯科相談	摂食・えん下 リハビリテーション 外来および訪問診療
平成14年度	5,655	6,967	6,613	572	1,886	80	—
15	5,141	7,058	6,636	486	1,898	104	—
16	5,135	6,882	6,359	536	2,092	90	—
17	5,311	6,598	6,113	576	2,071	124	—
18	5,158	6,090	5,703	565	2,403	142	158

年度	練馬区休日・夜間薬局		石神井休日急患診療所		石神井歯科 休日急患 診療所	小児初期救急医療事業	
	昼間(休日)	準夜間	昼間(休日)	準夜間		日大練馬 光が丘病院	順天堂 練馬病院
平成14年度	5,326	6,180	3,746	1,838	811	—	—
15	4,919	6,199	3,347	1,676	763	—	—
16	4,893	5,967	3,676	1,863	725	—	—
17	5,069	5,741	3,956	2,040	733	—	—
18	4,874	5,350	3,992	1,912	762	3,689	1,592

年度	輪番制			脳神経外科 救急	心臓循環器 救急	寝たきり 高齢者歯科 訪問診療	健康診査室
	医科休日診療	歯科休日診療	柔道整復施術				
平成14年度	9,088	320	319	513	75	1,186	14,827
15	7,628	337	348	605	92	927	16,733
16	7,801	287	313	583	97	811	15,481
17	7,806	99	400	392	85	755	15,802
18	7,807	116	384	-	139	-	14,745

注：(1)「脳神経外科救急」は平成18年3月31日終了した。  
 (2)「寝たきり高齢者歯科訪問診療」は平成18年3月31日終了した。

資料：健康部地域医療課、健康部健康推進課

167 リサイクル事業実施状況

(1) 事業状況

年 度	家庭用コンポスト 化容器・電気式生 ごみ処理機あつせん	リサイクル マーケット 開 催 (支援事業)	大型生活用品リサイクル情報掲示板 (リサイクル情報の提供件数)				集団回収登録 団 体 数
			譲 ( 渡 )	成 立	譲 ( 受 )	成 立	
		件	回	件	件	件	件
平成14年度	36	137	1,054	557	233	37	274
15	41	154	1,082	562	243	27	283
16	56	180	996	493	215	27	273
17	30	182	1,003	544	277	28	281
18	28	172	825	387	186	14	303

資料：環境清掃部清掃リサイクル課



## (2) 資源別回収量

(単位：kg)

年 および事業名	紙 類					古 布	乾 電 池
	新 聞	雑 誌	ダンボール	紙 パ ッ ク	その他の紙類		
平成 14 年度	11,050,548	11,146,341	6,205,594	75,696	208,595	444,161	40,807
15	10,913,297	10,184,987	6,422,442	74,696	96,406	541,433	53,756
16	11,700,396	9,832,587	6,495,799	74,526	13,370	609,331	63,686
17	13,085,441	10,378,032	6,847,055	67,192	1,215	685,584	65,315
18	15,265,319	11,551,017	7,056,085	67,994	946	749,821	74,582
集 団 回 収	5,891,249	2,105,067	1,097,615	12,925	946	359,271	
集 積 所 回 収	9,374,070	9,445,950	5,958,470				
区 立 施 設 回 収	-	-	-	1,817	-	390,550	23,230
販 売 店 回 収	-	-	-	53,252	-	-	51,352

年 および事業名	缶		び ん		ペ ッ ト ボ ト ル
	ス チ ー ル	ア ル ミ	リ タ ー ナ ブ ル	ワ ン ウ ェ イ	
平成 14 年度	1,062,135	570,365	348,254	3,560,837	749,638
15	1,038,414	598,827	380,333	3,636,971	787,630
16	1,086,739	583,001	376,817	3,665,178	927,640
17	1,098,981	581,729	370,745	3,673,087	1,151,875
18	1,097,831	597,644	377,573	3,742,130	1,377,975
集 団 回 収	4,023	75,329	983	14	-
街 区 路 線 回 収	1,093,808	522,315	376,590	3,742,116	866,220
集 積 所 回 収	-	-	-	-	-
販 売 店 回 収	-	-	-	-	511,755

資 料：環境清掃部清掃リサイクル課

## 168 ごみ収集量

(単位：t)

年 度	収 集 総 量	可 燃	不 燃	粗 大
平成 15 年度	171,541	129,104	37,281	5,156
16	167,103	124,300	37,857	4,946
17	165,704	123,574	36,868	5,262
18	164,826	122,198	37,151	5,476

資 料：環境清掃部清掃リサイクル課

169 し 尿 作 業 状 況

年 度	作 業 員	対 象 戸 数		作 業 収 集 量		
		戸 数	対 前 年 度 率 増 加 率	年 間 収 集 量	対 前 年 度 率 増 加 率	1 日 当 り 収 集 量
			%	kℓ	%	kℓ
平成 14 年度	6	423	△ 13.5	897	△ 7.5	2.9
15	6	378	△ 10.6	824	△ 8.1	2.7
16	6	334	△ 11.6	617	△ 25.1	2.0
17	2	314	△ 6.0	442	△ 28.4	1.4
18	2	268	17.2	354	19.9	1.4

注：対象戸数には、工事現場等の仮設便所は含まない。  
資料：環境清掃部清掃リサイクル課

170 そ 族 昆 虫 駆 除 等 対 策 実 施 状 況

年 度	苦 情 相 談	衛 生 害 虫 等		樹 木 害 虫 ( 駆 除 本 数 )			蜂 駆 除 ( 除 去 単 数 )	
		駆 除 件 数	駆 除 面 積	チャドクガ	サ ク ラ シ ケ ム シ	そ の 他 の 樹 木 害 虫	スズメバチ	ア シ ナ ガ バ チ 他
		件	件	m <sup>2</sup>	本	本	本	
平成 14 年度	3,430	13	4,760	131 (2)	630 (32)	421 (19)	163	259
15	3,049	5	3,100	1,210 (6)	1,170 (46)	488 (21)	176 (10)	332
16	2,810	3	2,500	1,142 (11)	696 (10)	114 (13)	205 (13)	374
17	2,921	3	6,500	242 (29)	756 (-)	116 (4)	233 (9)	277
18	3,092	5	7,414	7030 (62)	887 (-)	500 (3)	211 (9)	428

年 度	ユ ス リ カ 駆 除 ( 延 個 所 数 )			ね ず み 駆 除		水 害 時 消 毒	
	調 査	卵 塊 除 去	薬 剤 散 布	殺 そ 剤	殺 そ 剤 配 布	発 生 回 数	件 数
				袋	戸	回	件
平成 14 年度	530	187	12	40,397	37,152	-	-
15	390	234	23	43,792	41,098	1	* 11
16	388	267	15	46,136	44,502	-	-
17	407	240	8	41,251	40,201	2	617
18	371	257	4	45,039	43,953	-	-

\* 薬剤配布のみ

注：(1) 平成14年度に環境清掃部環境保全課から練馬区保健所生活衛生課に事業移管した。  
(2) 蜂駆除対策のアシナガバチ他には、ミツバチも含まれている。  
(3) 殺そ剤(袋)の数は、配布戸数に窓口での配布数を加えたものである。  
(4) ( )内の数値は外数で、土木部公園緑地課の駆除件数である。  
資料：練馬区保健所生活衛生課、土木部公園緑地課

## 171 大 気 汚 染 状 況 の 推 移

年 度	硫 黄 酸 化 物	オ キ シ ダ ン ト	二 酸 化 窒 素	浮 遊 性 粒 子 状 物 質 ( 粉 じ ん )
	ppm	ppm	ppm	mg/m <sup>3</sup>
平 成 14 年 度	0.006	0.027	0.026	0.036
15	0.006	0.030	0.026	0.033
16	0.006	0.031	0.027	0.032
17	0.006	0.031	0.025	0.032
18	0.006	0.032	0.025	0.029

注：数値は練馬区豊玉北測定室で測定された年度平均値である。  
資 料：環境清掃部環境保全課

## 172 河 川 の 水 質 測 定 結 果

測 定 地 点	年 度	水 素 イ オン 濃 度 ( p H )	溶 存 酸 素 量 ( D O )	生 物 化 学 的 酸 素 要 求 量 ( B O D )	化 学 的 酸 素 要 求 量 ( C O D )	浮 遊 物 質 量 ( S S )	
石	溜 瀧 橋	平 成 14 年 度	7.0	8.3	0.8	1.0	1.0
		15	6.9	9.2	1.0	1.3	1.3
		16	6.8	8.5	1.1	1.7	3.2
		17	6.9	8.4	1.0	1.1	2.5
		18	6.8	9.5	0.8	1.8	14.2
神 井	南 田 中 橋	平 成 14 年 度	7.1	11.2	1.3	1.6	33.8
		15	6.8	10.7	1.4	1.4	5.3
		16	6.8	13.9	2.1	1.3	2.5
		17	7.0	11.1	1.7	1.3	2.5
		18	7.0	10.8	0.6	1.5	6.0
川	栗 原 橋	平 成 14 年 度	7.3	10.8	1.3	1.2	2.3
		15	7.1	10.9	1.7	2.3	6.0
		16	7.1	11.6	1.4	1.8	4.0
		17	7.4	11.1	1.5	1.2	2.0
		18	7.2	10.5	1.2	2.1	3.0
白 子 川	大 泉 氷 川 橋	平 成 14 年 度	7.3	11.1	1.8	1.1	1.5
		15	6.7	11.3	1.4	1.8	10.8
		16	7.1	10.5	1.4	1.5	1.8
		17	7.8	12.0	1.7	1.3	13.5
		18	7.4	10.9	0.6	1.7	7.7
川	新 東 埼 橋	平 成 14 年 度	7.3	10.9	1.9	1.6	1.3
		15	6.7	10.6	2.2	2.7	4.8
		16	7.3	11.0	1.5	2.2	3.5
		17	7.9	11.2	2.0	1.7	20.3
		18	7.6	10.8	1.2	1.9	2.5

注：(1) 数値は年度平均値である。

(2) 平成14年度の「南田中橋」の浮遊物質(SS)については、河川改修工事の影響を受けたため、参考扱いである。

資 料：環境清掃部環境保全課

173 光化学スモッグ発生回数および被害者数

年 度	警 報 発 令 回 数	注 意 報 発 令 回 数	予 報 発 令 回 数	被 害 者 数
平成 14 年度	—	14	6	—
15	—	5	2	—
16	—	14	3	10
17	—	16	5	6
18	-	12	7	-

資 料：環境清掃部環境保全課

174 公害苦情受付件数および処理件数

年 度	総 数		ば い 煙		粉 じ ん		有 害 ガ ス + 悪 臭	
	受 付	処 理	受 付	処 理	受 付	処 理	受 付	処 理
平成 14 年度	305	275	82	93	11	10	66	51
15	240	279	66	80	5	6	43	49
16	150	178	47	54	—	3	9	24
17	134	171	40	50	11	12	17	22
18	155	155	46	42	5	5	12	13

年 度	騒 音		振 動		水 質 汚 濁		そ の 他	
	受 付	処 理	受 付	処 理	受 付	処 理	受 付	処 理
平成 14 年度	106	83	33	30	1	—	6	8
15	104	112	19	26	—	1	3	5
16	70	74	21	20	—	—	3	3
17	49	65	15	20	—	—	2	2
18	70	70	22	23	2	2	4	4

注：1つの苦情が2つ以上の現象にまたがる場合、それぞれの現象ごとに1件として計上する。  
 そのため、総数欄の数値と各現象を合計した数値とが一致しない場合がある。  
 処理件数は、前年度以前に受付けたものを含む。

資 料：環境清掃部環境保全課

175 駅周辺等の自転車・バイク利用台数および撤去状況

(各年5月調査)

年 度	利 用 台 数					撤 去 状 況	
	総 数	駐 車 場 収 容 台 数			路 上 放 置 台 数	撤 去 台 数	返 還 台 数
		計	公 営	民 営			
平成 15 年度	38,362	31,088	26,461	4,627	7,274	38,893	21,658
16	39,365	32,028	27,079	4,949	7,337	38,403	20,877
17	39,772	32,653	27,896	4,757	7,119	37,601	19,662
18	37,194	32,556	27,825	4,731	4,638	44,415	22,256
19	48,931	45,361	39,824	5,537	3,570	...	...

注：(1) 撤去状況は年度間の数値であるため、最新年度分は未計上である。  
 (2) 民営駐車場の利用台数は推定である。  
 (3) (財)練馬区都市整備公社の運営している「ねりまタウンサイクル」はこの表に含まない。  
 (4) 路上放置台数は、平成18年度から一部区域の見直しを行った。  
 (5) 撤去台数については機能喪失車を含む。  
 (6) 「公営」とは、区立自転車駐車場および(財)自転車駐車場整備センターが運営するものをさす。

資 料：土木部交通安全課

176 駅周辺等の自転車駐車場設置数、収容台数、利用台数および放置台数

(各年5月調査)

駅名・バス停名	平成18年						平成19年							
	設置数		適収台	正容数	利用状況			設置数		適収台	正容数	利用状況		
	公営	民営			総台数	駐車場利用台	放置台	公営	民営			総台数	駐車場利用台	放置台
総数	76	17	42,630	36,957	32,319	4,638	77	20	45,361	36,315	32,745	3,570		
江古田	4	—	1,237	789	374	415	4	—	1,237	673	406	267		
桜台	2	1	741	581	240	341	2	1	741	505	229	276		
練馬園	2	—	2,224	2,667	2,131	536	2	—	2,797	2,771	2,253	518		
豊島橋	2	—	402	637	375	262	2	—	402	667	325	342		
中村	2	—	2,195	1,469	1,162	307	2	—	2,195	1,248	1,123	125		
富士見台	2	1	1,115	1,048	941	107	2	3	1,339	1,042	987	55		
練馬高野台	1	1	1,242	1,197	1,081	116	1	1	1,242	1,290	1,131	159		
石神井公園	5	3	5,709	4,904	4,608	296	5	3	5,899	5,023	4,779	244		
大泉学園	14	4	6,257	6,490	5,991	499	15	3	7,714	6,092	5,921	171		
大泉バス停	5	—	1,111	506	481	25	5	—	1,111	488	458	30		
保上井谷	1	1	2,571	1,716	1,699	17	1	1	2,571	1,837	1,823	14		
上石神井	—	—	—	11	—	11	—	—	—	11	—	11		
武蔵関	7	—	2,256	1,800	1,516	284	7	—	2,256	1,651	1,427	224		
東武練馬	8	1	2,303	1,698	1,589	109	7	2	2,113	1,805	1,696	109		
小竹向原	1	—	849	609	500	109	1	—	849	579	538	41		
氷川台	4	—	1,586	1,916	1,514	402	4	—	1,586	1,858	1,559	299		
平地鉄赤塚	7	1	4,949	3,315	3,008	307	8	1	5,386	3,190	2,947	243		
新桜台	1	1	1,058	853	792	61	1	1	1,058	849	810	39		
光が丘	1	—	231	48	39	9	1	—	231	42	36	6		
練馬春日町	4	—	3,282	3,044	2,878	166	4	—	3,282	3,217	3,016	201		
新江古田	1	1	730	1,040	952	88	1	1	730	940	873	67		
	1	1	261	374	294	80	1	1	261	321	262	59		

- 注：(1) 各台数には50ccバイクを含む。  
 (2) 大泉バス停は、大泉北出張所、大泉学園風致地区、都民農園のバス停である。  
 (3) 適正収容台数、総台数、駐車場利用台数には民営駐車場利用台数を含む。  
 (4) 民営駐車場利用台数は推定である。  
 (5) (財)練馬区都市整備公社が運営している「ねりまタウンサイクル」は、この表に含まない。  
 (6) 「公営」とは、区立自転車駐車場および(財)自転車駐車場整備センターが運営するものをさす。

資料：土木部交通安全課

177 ねりまタウンサイクル利用状況

(各年5月調査)

名称	平成18年					平成19年				
	貸付台数	会員数	正利用台	逆利用台	当日利用台	貸付台数	会員数	正利用台	逆利用台	当日利用台
練馬東武練馬	400	227	112	115	703	400	271	140	131	662
大泉学園駅北口	200	117	61	56	332	200	123	62	61	319
上石神井	650	856	639	217	245	650	829	593	236	298
石神井公園	400	407	341	66	287	400	457	400	57	362
練馬春日町	400	178	125	53	397	400	202	151	51	469
大泉学園駅南口	200	87	63	24	243	200	116	96	20	217
	500	580	442	138	570	500	595	447	148	496

- 注：(1) 当日利用台数は、月間の延べ台数である。  
 (2) 貸付台数は、各施設が現に所有している台数である。

資料：(財)練馬区都市整備公社

## 17 土木施設・住宅・建築

## 住宅・土地統計調査

### = 調査の概要 =

住宅・土地および世帯の居住状況の実態を把握するため、5年毎に行われてきた「住宅統計調査」と平成5年に一回限りで行われた「土地基本調査世帯調査」を合わせ、「住宅・土地統計調査」として、平成10年10月1日に行われた。以降5年毎に実施される。

この調査は、全数調査ではなく、サンプル地域のデータをもとに全体を推計している。

### = 調査の対象 =

国勢調査調査区を層別に分類し、全国平均約5.5分の1(練馬区は約11分の1)の抽出率で調査区を抽出し、この区域内の住宅等に居住する世帯を調査する。

ただし、次のものは除く。

- (1) 外国の大・公使館、領事館その他の外国政府の公的機関や、国際機関が管理している施設または外交官、領事館やその随員(家族を含む)が居住している住宅。
- (2) 皇室用財産である施設。
- (3) 拘置所、刑務所、少年院、少年鑑別所、婦人補導院および入国者収容所。
- (4) 自衛隊の官舎その他の施設。
- (5) 在日米軍用施設。

なお、調査は甲と乙とあり、調査単位区でどちらかが割り振られている。

- (1) 甲調査(全調査単位区の約80%) ショートフォーム形式(対象調査単位区内の住宅等についてのみの調査)
- (2) 乙調査(全調査単位区の約20%) ロングフォーム形式(ショートフォームの調査項目に加えて対象世帯の所有する土地に関する調査)

### = 用語の解説 =

住宅 つぎの4要件を備えている建物。建築中でも戸締りが出来るものは含む。  
(1) 1つ以上の居住室  
(2) 専用の炊事用流し } 共用でも他の世帯の居住部分を通らずいつでも使用できれば  
(3) 専用の便所 } よい。  
(4) 専用の出入口

住宅以外で人が宿泊所、下宿屋、旅館、寮、(入院設備のある)病院などをさす。  
居住している建物

#### 住居等の区分

住宅	{	・居住世帯のある住宅	{	・一時現在者のみの住宅(昼間だけ使用しているなど)
		・居住世帯のない住宅		・空き家(空き家、別荘、賃貸・売却のため空き家となっているもの)
住宅以外で人が居住している建物	{		{	・建築中の建物
				・会社の寮・寄宿舍
				・学校の寮・寄宿舍
				・下宿屋
				・旅館・宿泊所、その他

### 178 道路の延長および面積

(各年4月1日現在)

年次	総数		公道			
	延長	面積	計		一般国道	
			延長	面積	延長	面積
	m	m <sup>2</sup>	m	m <sup>2</sup>	m	m <sup>2</sup>
平成15年	1,449,636	8,232,785	1,103,977	7,019,703	2,516	76,609
16	1,452,222	8,285,814	1,106,095	7,070,688	2,516	76,609
17	1,456,884	8,321,584	1,109,825	7,104,501	2,408	77,697
18	1,440,612	8,319,080	1,113,637	7,142,063	2,408	77,697
19	1,443,138	8,348,763	1,116,495	7,173,294	2,408	77,697

年次	公道					
	都道		自動車専用道		特別区道	
	延長	面積	延長	面積	延長	面積
	m	m <sup>2</sup>	m	m <sup>2</sup>	m	m <sup>2</sup>
平成15年	72,328	1,233,052	4,469	149,941	1,024,664	5,560,101
16	72,901	1,243,348	4,469	149,941	1,026,209	5,600,790
17	72,871	1,243,064	4,469	149,941	1,030,077	5,633,799
18	73,260	1,255,421	4,469	149,941	1,033,500	5,659,004
19	73,338	1,264,217	4,469	149,941	1,036,280	5,681,439

年次	その他の道路					
	計		認定外道路		私道	
	延長	面積	延長	面積	延長	面積
	m	m <sup>2</sup>	m	m <sup>2</sup>	m	m <sup>2</sup>
平成15年	345,659	1,213,082	66,972	212,969	278,687	1,000,113
16	346,127	1,215,126	67,849	216,520	278,278	998,606
17	347,059	1,217,083	69,267	220,589	277,792	996,494
18	326,975	1,177,017	49,243	180,741	277,732	996,276
19	326,643	1,175,469	49,223	180,572	277,420	994,897

注：「認定外道路」は区有通路を含む。

資料：国土交通省関東地方整備局東京国道事務所万世橋出張所、東京都建設局道路管理部路政課、東京都総務局統計部統計調整課「東京都統計年鑑」、土木部管理課

### 179 特別区道規格改良状況

(各年4月1日現在)

年次	規格改良済		規格改良済内訳(延長)			
	延長	面積	車道19.5m以上	車道13.0m以上	車道5.5m以上	車道5.5m未満
	m	m <sup>2</sup>	m	m	m	m
平成15年	841,704	4,854,999	695	836	350,545	489,628
16	849,890	4,907,772	731	800	355,943	492,416
17	855,769	4,946,807	826	1,150	360,503	493,290
18	860,427	4,975,480	826	1,273	363,574	494,754
19	864,529	5,001,529	826	1,273	366,095	496,335

年次	規格改良済内訳(面積)				未改良	
	車道19.5m以上	車道13.0m以上	車道5.5m以上	車道5.5m未満	延長	面積
	m <sup>2</sup>	m <sup>2</sup>	m <sup>2</sup>	m <sup>2</sup>	m	m <sup>2</sup>
平成15年	22,852	13,499	2,568,470	2,250,178	179,963	705,102
16	23,670	12,869	2,607,553	2,263,680	176,319	693,017
17	25,338	17,270	2,635,770	2,268,429	174,308	686,991
18	25,338	18,943	2,654,739	2,276,460	173,073	683,524
19	25,338	18,943	2,672,500	2,284,748	171,752	679,910

資料：土木部管理課



### 180 公道の舗装状況

(各年4月1日現在)

年次	総数		舗装道		砂利道	
	延長	面積	延長	面積	延長	面積
	m	m <sup>2</sup>	m	m <sup>2</sup>	m	m <sup>2</sup>
平成 15 年	1,099,508	6,869,762	1,098,513	6,864,277	995	5,485
16	1,101,626	6,920,747	1,100,631	6,915,262	995	5,485
17	1,105,356	6,954,560	1,104,361	6,949,062	995	5,498
18	1,109,168	6,992,122	1,108,173	6,986,624	995	5,498
19	1,112,026	7,023,353	1,111,031	7,017,855	995	5,498

注：(1)「舗装道」＝「総数」－「砂利道」  
 (2) 数値は自動車専用道を含まない。

資料：国土交通省関東地方整備局東京国道事務所万世橋出張所、東京都建設局道路管理部路政課、土木部管理課

### 181 区橋

(各年4月1日現在)

年次	総数		鋼橋			
	延長	面積	延長	面積		
	m	m <sup>2</sup>	m	m <sup>2</sup>		
平成 15 年	119 (3)	2,621 (130)	17,038 (2,224)	23 (3)	1,357 (130)	8,831 (2,224)
16	121 (2)	2,422 (64)	20,758 (200)	25 (2)	1,111 (64)	11,941 (200)
17	121 (2)	2,427 (64)	20,867 (200)	25 (2)	1,111 (64)	11,941 (200)
18	122 (2)	2,828 (64)	21,443 (200)	26 (2)	1,464 (64)	12,120 (200)
19	122 (2)	2,828 (64)	21,443 (200)	26 (2)	1,464 (64)	12,120 (200)

年次	鉄筋コンクリート橋		
	延長	面積	
	m	m <sup>2</sup>	
平成 15 年	96	1,264	8,469
16	96	1,311	8,817
17	96	1,316	8,926
18	96	1,364	9,323
19	96	1,364	9,323

注：( )内は横断歩道橋で外数である。

資料：土木部管理課

### 182 街路灯設置状況

(各年4月1日現在)

年次	総数	蛍光灯	水銀灯		ナトリウム灯	
		区道・私道	計	国道・都道	区道	国道・都道
平成 15 年	45,838	19,896	24,791	2,927	21,864	1,151
16	46,295	20,213	24,859	2,873	21,986	1,223
17	47,125	20,946	24,918	2,789	22,129	1,261
18	47,343	20,761	25,174	2,905	22,269	1,408
19	47,925	20,998	25,253	2,905	22,348	1,674

資料：国土交通省関東地方整備局東京国道事務所万世橋出張所、東京都第四建設事務所、土木部工事課

### 183 街路樹現況

(各年1月31日現在)

年次	総数	いちよう	さくら	すずかけ	とかえで	けやき	えんじゆ	にせあかしあ	その他
		平成 14 年	10,365	901	1,638	1,301	430	745	518
15	12,644	854	2,094	1,298	559	1,323	484	55	5,977
16	13,021	834	2,146	1,320	578	1,499	502	54	6,088
17	12,750	836	1,669	1,186	598	1,063	306	62	7,030
18	11,637	831	1,639	1,219	580	944	306	52	6,066

資料：東京都第四建設事務所、土木部公園緑地課

### 184 公園数および面積

(各年4月1日現在)

年次	総数		都市公園		児童遊園	
	数	面積	数	面積	数	面積
		m <sup>2</sup>		m <sup>2</sup>		m <sup>2</sup>
平成15年	559	1,809,715	352	1,724,139	207	85,576
16	574	1,871,093	360	1,782,481	214	88,612
17	582	1,874,336	366	1,784,436	216	89,900
18	598	1,888,638	382	1,798,949	216	89,689
19	614	1,905,647	397	1,815,832	217	89,816

注：都市公園には都立公園・緑地・緑道を含む。  
資料：土木部公園緑地課

### 185 住宅の種類・構造、建築の時期別住宅数

(平成15年10月1日現在)

住宅の種類	総数	建築の時期								
		昭和35年以前	昭和35年～45年	昭和46年～55年	昭和56年～60年	昭和61年～平成2年	平成3年～7年	平成8年～12年	平成13年～15年9月	
総数	288,470	9,690	23,370	42,280	35,120	41,040	44,770	38,980	21,350	
(住宅の種類)										
専用住宅	280,430	8,980	21,920	40,560	34,180	40,100	43,970	38,390	21,040	
農林漁業併用住宅	-	-	-	-	-	-	-	-	-	
店舗その他の併用住宅	8,030	710	1,450	1,720	940	940	800	590	310	
(構造)										
木造	43,530	3,700	7,240	9,140	4,530	4,030	3,940	4,130	1,440	
防火木造	101,640	3,950	9,490	15,820	10,860	13,340	11,490	14,480	7,550	
非木造	143,300	2,050	6,640	17,330	19,740	23,670	29,350	20,380	12,360	

注：数値は標本調査による推計値であり、一の位を四捨五入し十の位までを有効数値としてある。  
従って、表中の個々の数値の合計が必ずしも総数とは一致しない。(以下、住宅・土地統計調査を資料とする表について同じ。)  
資料：総務省統計局「平成15年住宅・土地統計調査報告」

### 186 住宅の種類、1か月当り家賃別借家数

(平成15年10月1日現在)

種類	総数	1か月当りの家賃・間代				
		50円未満	50～9,999円	10,000～19,999円	20,000～39,999円	40,000～59,999円
借家総数	138,380	1,730	1,340	5,780	12,840	18,070
専用住宅	137,330	1,610	1,340	5,780	12,840	17,870
店舗その他の併用住宅	1,050	130	-	-	-	200
種類	総数	1か月当りの家賃・間代				
		60,000～79,999円	80,000～99,999円	100,000～150,000円	150,000円以上	不詳
借家総数	35,220	18,570	31,690	9,450	3,690	
専用住宅	35,120	18,450	31,480	9,310	3,530	
店舗その他の併用住宅	100	120	210	140	160	

資料：総務省統計局「平成15年住宅・土地統計調査報告」

## 187 住宅の所有の関係、居室数別住宅数

(平成15年10月1日現在)

住宅の所有の関係	総数	居室数								
		1室	2	3	4	5	6	7	8	9室以上
住宅総数	288,470	33,210	30,720	57,530	70,450	36,710	21,530	8,680	4,900	3,120
持ち家	128,470	1,150	4,690	15,400	37,670	32,730	20,380	8,620	4,740	3,090
借家	138,380	32,060	26,030	42,130	32,780	3,980	1,160	60	150	30

注：住宅の所有の関係、居室数は、「不詳」を含む。  
資料：総務省統計局「平成15年 住宅・土地統計調査報告」

## 188 住宅の所有の関係、延べ面積別住宅に住む一般世帯数等

(平成17年10月1日現在)

区分 (延べ面積)	住宅に住む 一般世帯	主世帯						間借り
		総数	持ち家	公営の借家	都市機構・ 公社の借家	民営の借家	給与住宅	
世帯数	274,151	269,923	140,498	10,012	11,263	98,797	9,353	4,228
0 ~ 19 m <sup>2</sup>	17,402	16,651	87	54	41	16,115	354	751
20 ~ 29	27,648	27,001	1,357	227	266	24,205	946	647
30 ~ 39	23,703	23,095	3,309	1,094	2,156	15,859	677	608
40 ~ 49	24,199	23,738	6,001	1,331	2,034	13,288	1,084	461
50 ~ 59	30,691	30,223	11,061	3,166	1,720	12,789	1,487	468
60 ~ 69	34,387	33,850	16,714	3,529	2,981	8,593	2,033	537
70 ~ 79	26,366	26,077	18,420	477	1,606	4,158	1,416	289
80 ~ 89	18,378	18,150	15,760	71	254	1,422	643	228
90 ~ 99	19,046	18,857	17,430	41	181	852	353	189
100 ~ 119	21,401	21,373	20,356	21	21	781	194	28
120 ~ 149	17,026	17,014	16,495	1	-	430	88	12
150 ~ 199	10,126	10,118	9,781	-	3	281	53	8
200 ~ 249	2,311	2,309	2,278	-	-	21	10	2
250 m <sup>2</sup> 以上	1,467	1,467	1,449	-	-	3	15	-
世帯人員	631,779	623,162	371,779	23,631	26,021	176,437	25,294	8,617
0 ~ 19 m <sup>2</sup>	19,242	18,310	105	92	63	17,664	386	932
20 ~ 29	34,598	33,649	2,340	372	454	29,374	1,109	949
30 ~ 39	41,211	40,011	6,297	1,940	3,732	26,841	1,201	1,200
40 ~ 49	49,463	48,414	11,981	2,868	4,089	26,915	2,561	1,049
50 ~ 59	71,460	70,335	24,797	7,222	3,822	30,444	4,050	1,125
60 ~ 69	89,434	88,115	41,226	9,439	7,876	23,047	6,527	1,319
70 ~ 79	71,292	70,528	47,954	1,346	4,634	11,782	4,812	764
80 ~ 89	51,115	50,514	43,305	190	740	3,990	2,289	601
90 ~ 99	53,860	53,336	49,136	111	547	2,382	1,160	524
100 ~ 119	61,417	61,328	58,445	47	58	2,146	632	89
120 ~ 149	47,692	47,663	46,215	4	-	1,144	300	29
150 ~ 199	29,301	29,273	28,447	-	6	633	187	28
200 ~ 249	7,184	7,176	7,083	-	-	63	30	8
250 m <sup>2</sup> 以上	4,510	4,510	4,448	-	-	12	50	-

資料：総務省統計局「平成17年 国勢調査報告」

### 189 住宅の建て方別住宅に住む一般世帯数等

(平成17年10月1日現在)

住宅の建て方	住宅に住む一般世帯		主 世 帯				
	世帯数	世帯人員	世帯数	世帯人員	1世帯当り人	1世帯当り延べ面積	1人当り延べ面積
						m <sup>2</sup>	m <sup>2</sup>
総 数	274,151	631,779	269,923	623,162	2.31	70.4	30.5
一 戸 建	105,205	291,374	102,969	286,022	2.78	104.5	37.6
長 屋 建	4,629	11,312	4,498	11,040	2.45	60.9	24.8
共 同 住 宅	163,788	327,953	162,010	325,101	2.01	49.0	24.4
1・2 階 建	50,288	76,098	49,360	74,657	1.51	37.1	24.5
3～5 階 建	68,754	146,289	68,161	145,300	2.13	50.5	23.7
6～10 階 建	28,946	66,859	28,751	66,540	2.31	58.5	25.3
11 階 建 以 上	15,800	38,707	15,738	38,604	2.45	63.1	27.1
そ の 他	529	1,140	446	999	2.24	70.5	31.5

注：住宅に住む一般世帯のうち「間借り」以外の世帯を総称して「主世帯」という。  
 資料：総務省統計局「平成17年 国勢調査報告」

### 190 住宅の所有の関係、最寄りの医療機関・緊急避難場所・交通機関までの距離

(平成15年10月1日現在)

住所 住宅 所有 の 関係	総 数	最 寄 り の 医 療 機 関 ま で の 距 離				総 数	最 寄 り の 緊 急 避 難 場 所 ま で の 距 離			
		250 m 未 満	250 ~ 499m	500 ~ 999m	1,000m 以 上		250 m 未 満	250 ~ 499m	500 ~ 999m	1,000m 以 上
住 宅 総 数	288,470	237,960	45,270	5,230	-	288,470	164,250	93,010	31,210	-
持 ち 家	128,470	104,530	21,610	2,330	-	128,470	72,590	41,680	14,200	-
借 家	138,380	114,730	20,970	2,690	-	138,380	80,500	44,050	13,830	-

住所 住宅 所有 の 関係	最 寄 り の 交 通 機 関 ま で の 距 離											
	駅まで 200 m 未 満	200 ~ 499m	500 ~ 999m	駅 まで 1,000 ~ 1,999 m				駅 まで 2,000 m 以 上				
				バス停 まで 100 m 未 満	100 ~ 199m	200 ~ 499m	500 m 以 上	バス停 まで 100 m 未 満	100 ~ 199m	200 ~ 499m	500 ~ 999m	1,000m 以 上
住 宅 総 数	26,960	79,510	138,270	4,820	8,870	16,910	4,580	420	1,440	3,110	3,570	-
持 ち 家	10,030	27,710	61,890	2,590	6,150	10,600	3,410	340	1,120	1,860	2,760	-
借 家	14,620	45,690	65,730	2,090	2,050	5,280	1,040	30	210	1,050	590	-

注：住宅の所有の関係「不詳」を含む。  
 資料：総務省統計局「平成15年 住宅・土地統計調査報告」

191 住宅の所有の関係、別世帯となっている子の居住地別65歳以上の単身および夫婦のみの普通世帯数

(平成15年10月1日現在)

住宅の所有の関係	総数	別世帯となっている子がいる							別世帯の子はいない
		計	一緒に住	同じ建物または同じ敷地に居住	徒歩で5分程度の場所に居住	片道15分未満の場所に居住	片道1時間未満の場所に居住	片道1時間以上の場所に居住	
65歳以上の単身普通世帯総数	23,980	9,730	180	970	1,330	1,310	3,330	2,600	4,990
持ち家	12,740	6,190	180	870	860	770	1,970	1,550	2,280
持ち家以外	11,240	3,540	-	110	470	540	1,360	1,050	2,710
65歳以上の夫婦普通世帯総数	26,160	16,720	900	1,540	1,570	2,150	5,970	4,590	3,850
持ち家	20,270	13,860	620	1,460	1,370	1,660	4,910	3,820	2,600
持ち家以外	5,880	2,860	280	80	190	490	1,060	760	1,210
一方が65歳以上の夫婦	5,650	3,420	140	150	460	520	1,190	950	1,050
持ち家	3,940	2,710	140	150	440	380	900	710	580
持ち家以外	1,710	700	-	-	30	140	300	230	470
夫婦とも65歳以上	20,500	13,300	760	1,390	1,100	1,630	4,780	3,640	2,790
持ち家	16,330	11,140	480	1,310	940	1,280	4,020	3,110	2,020
持ち家以外	4,170	2,160	280	80	170	350	760	530	740

注：別世帯となっている子の居住地「不詳」を含む。  
資料：総務省統計局「平成15年 住宅・土地統計調査報告」

192 着工新設住宅数

年次	総数		持家		貸家		給与住宅		分譲住宅	
	戸数	総床面積	戸数	総床面積	戸数	総床面積	戸数	総床面積	戸数	総床面積
	m <sup>2</sup>		m <sup>2</sup>		m <sup>2</sup>		m <sup>2</sup>		m <sup>2</sup>	
平成13年	8,062	626,422	1,222	151,626	3,177	145,805	7	388	3,656	328,603
14	8,363	590,957	1,166	145,442	3,888	158,819	199	14,156	3,110	272,540
15	7,542	541,460	997	120,060	2,993	114,128	-	-	3,552	307,272
16	8,978	619,667	1,189	145,312	3,823	141,701	134	8,538	3,832	324,116
17	9,783	658,640	1,137	139,668	3,847	142,050	300	19,067	4,499	357,855

資料：東京都総務局統計部調整課「東京都統計年鑑」

### 193 着 工 建 築 物 数

年 次	総 数		木 造		鉄骨鉄筋コンクリート造		鉄筋コンクリート造	
	棟 数	総 床 面 積	棟 数	総 床 面 積	棟 数	総 床 面 積	棟 数	総 床 面 積
		m <sup>2</sup>		m <sup>2</sup>		m <sup>2</sup>		m <sup>2</sup>
平成 13 年	3,149	748,302	2,386	264,075	21	68,305	196	238,554
14	3,207	702,239	2,405	265,240	12	40,206	232	252,765
15	3,221	641,242	2,556	270,866	8	10,674	180	253,735
16	3,452	764,392	2,552	279,495	5	14,891	224	283,048
17	3,360	758,067	2,558	270,886	6	24,604	276	341,623

年 次	鉄 骨 造		コンクリートブロック造		そ の 他	
	棟 数	総 床 面 積	棟 数	総 床 面 積	棟 数	総 床 面 積
		m <sup>2</sup>		m <sup>2</sup>		m <sup>2</sup>
平成 13 年	538	175,839	2	353	6	1,176
14	554	143,944	1	35	3	49
15	469	105,706	3	44	5	217
16	671	186,958	-	-	-	-
17	518	120,886	1	20	1	48

注：床面積の合計が10m<sup>2</sup>をこえる建築物についての数値である。  
 資料：東京都総務局統計部調整課「東京都統計年鑑」

### 194 滅 失 建 築 物 数

年 次	総 数			除 却			災 害		
	建 築 物 の 棟 数	床 面 積 の 合 計	建 築 物 の 評 価 額	建 築 物 の 棟 数	床 面 積 の 合 計	建 築 物 の 評 価 額	建 築 物 の 棟 数	床 面 積 の 合 計	建 築 物 の 評 価 額
	棟	m <sup>2</sup>	万円	棟	m <sup>2</sup>	万円	棟	m <sup>2</sup>	万円
平成 13 年	1,162	152,847	160,005	1,147	151,763	144,672	15	1,084	15,333
14	1,131	153,606	176,740	1,120	152,452	166,913	11	1,154	9,827
15	797	92,997	95,310	781	92,119	82,842	16	878	12,468
16	813	131,176	204,004	791	129,517	177,454	22	1,659	26,550
17	702	79,671	151,425	673	77,987	129,921	29	1,684	21,504

注：(1) 床面積の合計が10m<sup>2</sup>をこえる建築物についての数値である。  
 (2) 災害の建築物評価額は、見積りによる金額である。  
 資料：東京都総務局統計部調整課「東京都統計年鑑」

### 195 建 築 確 認 申 請 受 付 件 数

年 度	総 数	建 築 物 の 構 造				
		計	木 造	鉄 骨 鉄 筋	鉄 筋	鉄 骨
平成 14 年度	2,875 (24)	2,547 (2)	2,140	2 (1)	136 (1)	251 (-)
15	2,577 (12)	2,281 (3)	2,015	4 (-)	82 (2)	169 (1)
16	3,711 (25)	3,323 (8)	2,542	9 (2)	236 (4)	522 (2)
17	4,309 (8)	3,084 (3)	2,371	2 (1)	232 (1)	479 (1)
18	4,251 (7)	3,026 (2)	2,314	5 (1)	227 (-)	479 (1)

年 度	建 築 物 の 構 造		工 作 物	設 備		許 可 等 申 請
	ブ ロ ッ ク	そ の 他		昇	降 機	
平成 14 年度	17	1	44 (2)	63 (18)	221 (2)	
15	11	-	20 (2)	55 (2)	221 (5)	
16	14	-	42 (1)	188 (13)	158 (3)	
17	-	-	28 (-)	192 (5)	1,005 (-)	
18	-	1	45 (-)	186 (5)	994 (-)	

注：(1) ( )内の数値は、東京都の扱い分を区で受けた件数(外数)である。  
 (2) 申請後の取下げ届および取りやめ届の件数は不算入した。  
 (3) 件数は、計画通知・指定確認検査機関を含み、各計画変更は含まない。  
 (4) 許可は53条申請のみ、他法令許可を除く。  
 資料：まちづくり調整担当部建築課

### 196 構造、種類別建築物数

(各年1月1日現在)

区 分	平成 17 年		18		19	
	棟 数	総床面積	棟 数	総床面積	棟 数	総床面積
		m		m		m
総 数	219,057	24,195,501	223,302	24,458,595	142,720	24,965,857
木 造 家 屋	112,024	11,423,104	112,587	11,509,425	112,726	11,698,663
専用住宅	85,902	8,415,587	87,929	8,534,370	88,530	8,742,759
併用住宅	8,083	844,065	7,201	823,497	6,999	803,575
アパート	13,010	1,941,446	13,105	1,936,216	13,029	1,935,181
その他	5,029	222,006	4,352	215,342	4,168	217,148
非木造家屋	107,033	12,772,397	110,715	12,949,170	29,994	13,267,194
(種類別)						
事務所、店舗、百貨店	3,248	1,276,895	3,381	1,289,662	1,909	1,306,760
住宅、アパート	99,789	10,663,496	103,475	10,850,906	25,497	11,149,981
病院、ホテル	241	132,819	258	132,273	97	133,602
劇場、娯楽場等	35	40,447	29	34,060	15	33,981
銀行	82	39,519	85	39,736	48	40,263
工場、倉庫、市場	2,642	606,868	2,655	592,354	2,011	592,452
その他	996	12,353	832	10,179	417	10,155
(構造別)						
鉄骨鉄筋コンクリート造	22,874	1,923,132	23,792	1,981,573	424	1,982,278
鉄筋コンクリート造	58,169	6,920,200	59,643	7,079,382	11,686	7,300,631
鉄骨造	9,786	2,296,956	10,313	2,228,307	7,566	2,258,547
軽量鉄骨造	12,528	1,575,964	13,296	1,604,890	11,187	1,641,732
れんが造、コンクリート・ブロック造	3,676	56,145	3,671	55,018	1,093	52,853

注：(1) 数値は、固定資産課税台帳に登録されている家屋の棟数および総床面積で法定免税点未満の家屋も含む。ただし、非課税家屋を除く。

(2) 「非木造家屋」の「棟数」について、平成18年度までは集計対象を住宅戸数としていたが、平成19年度より集計対象を棟数へと変更した。また、計上方法を変更したため平成19年度からは「非木造家屋」の「棟数」「総床面積」の合計欄の数値と、「構造別」に挙げられた各項目の数値の合計とが一致しなくなった。

資料：東京都主税局資産税部固定資産税課

### 197 4階以上および地階を有する建築物数

(各年12月31日現在)

年次および消防署	4階以上の建築物							
	計	4階	5階	6階	7階	8階	9階	10階
平成14年	3,705	1,522	1,012	411	285	169	84	69
15	3,806	1,558	1,054	425	288	170	86	71
16	4,027	1,653	1,114	444	300	184	89	75
17	3,787	1,433	1,049	451	306	191	95	88
18	7,153	1,493	1,081	467	316	206	100	93
練馬消防署	3,233	690	399	223	165	103	56	53
光が丘消防署	1,455	276	231	101	57	39	16	23
石神井消防署	2,465	527	451	143	94	64	28	17
年次および消防署	4階以上の建築物			地階を有する建築物				
	11階	12階	13階以上	計	地下1階	地下2階	地下3階以下	
平成14年	32	23	98	1,633	1,559		63	11
15	32	24	98	1,643	1,570		63	10
16	34	25	109	1,704	1,629		65	10
17	37	26	111	1,584	1,508		66	10
18	39	27	115	1,608	1,532		66	10
練馬消防署	18	16	44	733	697		29	7
光が丘消防署	12	7	65	314	294		17	3
石神井消防署	9	4	6	561	541		20	-

資料：東京消防庁総務部企画課「東京消防庁統計書」

## 18 電気・ガス・上下水道



白紙ページ

## 198 電 灯 ・ 電 力 使 用 量

(単位：千kWh)

年 度	総 数	電 灯				
		計	定 額 電 灯	従量電灯A・B	従量電灯C	そ の 他
平成 14 年度	2,409,424	1,426,910	5,554	1,095,677	252,176	73,503
15	2,333,743	1,370,867	5,528	1,041,669	241,813	81,856
16	2,474,495	1,478,589	x	x	x	x
17	x	x	x	x	x	x
18	x	x	x	x	x	x

年 度	電 力					
	計	業 務 用 電 力	低 圧 電 力 (50kW 未 満)	高 圧 電 力 ( A )	大 口 電 力 (500kW 以 上)	そ の 他
平成 14 年度	982,514	529,653	125,539	74,001	228,436	24,885
15	962,876	534,310	112,850	69,935	222,112	23,670
16	995,590	x	x	x	x	x
17	x	x	x	x	x	x
18	x	x	x	x	x	x

注：情報開示範囲が変更となったため、平成16年度から各内訳の公表を、平成17年度からは総計の公表も行なわなくなった。  
資料：東京電力(株)東京支店

## 199 高 圧 電 力 A 需 要 状 況

年 度	契 約 口 数	契 約 電 力		使 用 電 力 量
		kW	MWh	
平成 14 年度	253	26,960	74,001	
15	253	26,360	69,935	
16	x	x	x	
17	x	x	x	
18	x	x	x	

注：情報開示範囲が変更となったため、平成16年度から公表を行なわなくなった。  
資料：東京電力(株)東京支店

## 200 都 市 ガ ス 需 要 状 況

年 度	需 要 家 件 数	消 費 量	
		千m <sup>3</sup>	m <sup>3</sup>
平成 14 年度	312,814	147,672	472.1
15	318,724	168,250	527.8
16	321,566	143,747	447.1
17	327,478	152,722	465.3
18	332,339	155,949	469.2

注：需要家件数は、各年度末日現在の数値である。  
資料：東京ガス(株)北部支店

## 201 都 市 ガ ス 施 設 状 況

(単位：m)

(各年3月31日現在)

年 次	総 数	中 圧 管	低 圧 管		
			計	本 管	支 管
平成 15 年	1,393,710	101,834	1,291,876	422,879	868,997
16	1,401,032	101,914	1,299,118	423,945	875,173
17	1,407,197	102,341	1,304,856	425,383	879,473
18	1,412,415	102,342	1,310,073	425,697	884,376
19	1,418,102	102,846	1,315,256	426,397	888,859

資料：東京ガス(株)北部支店

## 202 都市ガス使用量

(単位：千 $m^3$ )

年次	総数	1月	2月	3月	4月	5月	6月
平成 14 年	142,117	20,285	17,038	14,801	12,894	11,692	8,355
	148,895	21,926	18,164	17,587	15,023	11,713	8,962
	143,747	20,646	17,911	16,825	15,142	11,202	8,623
	152,722	20,456	18,587	18,431	16,113	12,154	9,586
	155,949	23,576	19,481	18,958	15,714	12,795	9,466
年次	7月	8月	9月	10月	11月	12月	
平成 14 年	8,086	7,248	6,723	8,444	11,601	14,950	
	8,125	7,644	7,465	8,741	10,544	13,001	
	7,773	6,868	6,920	8,380	10,493	12,964	
	7,910	7,471	7,567	8,408	10,424	15,615	
	8,249	7,415	7,256	8,367	10,355	14,317	

資料：東京ガス(株)北部支店

## 203 用途別ガス使用量

年次	総数				家庭用			
	需要家数	構成比	年間使用量	月間1件当りガス販売量	需要家数	構成比	年間使用量	月間1件当りガス販売量
		%	千 $m^3$	$m^3$		%	千 $m^3$	$m^3$
平成 16 年	321,566	100.0	143,747	37.25	309,610	96.3	109,556	29.49
	327,478	100.0	152,722	38.86	315,064	96.2	117,582	31.10
	332,339	100.0	155,949	39.10	319,729	96.2	121,877	31.77
年次	商業用				公用			
	需要家数	構成比	年間使用量	月間1件当りガス販売量	需要家数	構成比	年間使用量	月間1件当りガス販売量
		%	千 $m^3$	$m^3$		%	千 $m^3$	$m^3$
平成 16 年	9,640	3.0	14,926	129.03	988	0.3	12,815	1,080.89
	10,024	3.1	15,627	129.91	1,008	0.3	12,737	1,052.99
	10,119	3.0	15,800	130.12	1,097	0.3	10,781	818.98
年次	医療用				工業用			
	需要家数	構成比	年間使用量	月間1件当りガス販売量	需要家数	構成比	年間使用量	月間1件当りガス販売量
		%	千 $m^3$	$m^3$		%	千 $m^3$	$m^3$
平成 16 年	889	0.3	2,457	230.31	439	0.1	3,993	757.97
	941	0.3	3,060	270.99	441	0.1	3,716	702.19
	957	0.3	3,611	314.44	437	0.1	3,880	739.89

注：需要家件数は、各年とも翌年3月31日現在の数字である。

資料：東京ガス(株)北部支店

## 204 上水道使用水量

(単位： $m^3$ )

年度	総数	口径別料金適用のもの		共同住宅	公衆浴場	局施設用
		一般用	公衆用			
平成 14 年度	67,340,741	66,276,709	33,196	1,020,488	10,348	7,976
	67,290,417	66,247,489	34,676	993,569	14,683	7,216
	68,125,583	67,112,266	33,193	968,568	11,556	7,267
	68,007,782	67,066,445	30,803	898,756	11,778	7,372
	68,234,871	67,316,987	29,061	877,563	11,260	6,377

注：局施設使用量は、総数に含まない。

資料：東京都水道局サービス推進部業務課

## 205 配水管延長

(単位：m)

(各年3月31日現在)

年次	配水管総延長	配水本管	配水小管
平成 15 年	1,197,684	98,966	1,098,718
16	1,203,629	99,714	1,103,915
17	1,211,698	99,673	1,112,025
18	1,219,626	100,962	1,118,664
19	1,226,677	102,339	1,124,338

資料：東京都水道局給水部配水課

## 206 上水道施設、付属設備および給水人口

(各年3月31日現在)

年次	給水所数	支管・所業・所	震災時用 応給水 急槽	消火栓数	制水弁数	空気弁数	排水弁数	給水人口	
								人	%
平成 15 年	1	2	3	6,639	14,853	433	308	672,469	100.0
16	1	2	3	6,676	15,088	440	325	680,415	100.0
17	1	2	4	6,726	15,324	440	324	680,504	100.0
18	1	2	4	6,783	15,618	445	334	684,859	100.0
19	1	2	4	6,833	15,870	452	346	692,899	100.0

資料：東京都水道局給水部配水課

## 207 下水道普及状況

(各年3月31日現在)

年次	下水道必要人口	普及人口	使用件数
	人	人	
平成 15 年	675,336	674,928	325,652
16	680,415	680,064	329,354
17	683,371	683,147	333,338
18	687,726	687,501	337,734
19	692,899	692,672	339,297

資料：東京都下水道局施設管理部管路管理課

## 208 下水道施設および付属設備

(各年3月31日現在)

年次	下水道管理渠			マンホール数	汚水柵数
	計	幹線	枝線		
	m	m	m		
平成 15 年	1,221,903	64,182	1,157,721	40,626	144,565
16	1,230,852	64,182	1,166,670	41,101	146,836
17	1,237,820	64,182	1,173,638	41,386	148,200
18	1,243,423	64,182	1,179,241	41,626	149,418
19	1,249,332	64,182	1,185,150	41,868	150,566

資料：東京都下水道局施設管理部管路管理課

# 19 運輸・通信

白紙ページ

209 乗降車人員 (1日平均)

(平成18年度)

駅名	乗車人員			降車人員		
	計	定期	普通	計	定期	普通
( 私 鉄 )						
西武池袋線	258,114	169,086	89,028	256,715	169,086	87,629
池袋	13,875	8,328	5,547	14,623	8,328	6,295
東武長古	17,351	9,400	7,951	18,449	9,400	9,049
江練	6,841	3,034	3,807	7,373	3,034	4,339
中村	45,031	24,235	20,796	43,697	24,235	19,462
富士見	18,793	11,532	7,261	19,421	11,532	7,889
練馬高野	10,962	5,708	5,254	11,012	5,708	5,304
石神井	11,495	5,695	5,800	10,247	5,695	4,552
大泉	33,896	21,298	12,598	34,033	21,298	12,735
保泉	40,697	23,851	16,846	40,102	23,851	16,251
西武有楽町線	26,904	17,732	9,172	26,972	17,732	9,240
小竹向	24,539	16,746	7,793	26,569	16,746	9,823
豊島	2,640	1,294	1,346	2,273	1,294	979
新島	6,052	2,993	3,059	6,134	2,993	3,141
西武新馬場	101,369	64,287	37,082	94,534	64,287	30,247
高野	135,091	89,640	45,451	141,632	89,640	51,992
都立家	11,065	6,020	5,045	11,056	6,020	5,036
下井	8,598	5,370	3,228	8,518	5,370	3,148
上井	15,326	9,455	5,871	15,110	9,455	5,655
上井	11,280	7,101	4,179	11,614	7,101	4,513
上井	9,914	5,617	4,297	9,707	5,617	4,090
上武蔵	10,415	6,638	3,777	10,716	6,638	4,078
東武蔵	21,653	14,287	7,366	21,733	14,287	7,446
東武蔵	14,511	8,859	5,652	14,530	8,859	5,671
東武蔵	12,102	7,599	4,503	12,093	7,599	4,494
東武蔵	46,506	21,650	24,856	46,229	21,650	24,579
東武上	257,291	173,495	83,796	253,680	173,495	80,185
池上	25,295	15,461	9,834	24,784	15,461	9,323
東武練	28,274	17,077	11,197	27,711	17,077	10,634
下赤	10,364	5,047	5,317	10,976	5,047	5,929
成塚	31,102	17,944	13,158	32,208	17,944	14,264
( 地 下 鉄 )						
東有楽町線	106,176	61,118	45,058	110,616	61,118	49,498
池袋	42,189	26,094	16,095	39,771	26,094	13,677
小竹向	16,248	9,976	6,272	15,739	9,976	5,763
氷平	17,476	11,069	6,407	17,245	11,069	6,176
地下鉄赤	13,746	8,448	5,298	13,147	8,448	4,699
地下鉄成	17,484	10,893	6,591	17,390	10,893	6,497
都営線	58,830	28,907	29,923	58,664	28,907	29,757
新都前	16,495	6,953	9,542	20,208	6,953	13,255
都落	10,408	5,601	4,807	9,784	5,600	4,184
新練	11,406	6,132	5,274	10,700	6,132	4,568
練馬	34,031	19,067	14,964	35,647	19,067	16,580
豊島	5,523	2,707	2,816	4,739	2,707	2,032
練馬	9,116	5,310	3,806	8,951	5,310	3,641
光が丘	28,041	18,571	9,470	28,148	18,571	9,577

注：小竹向原駅は直通連絡客を含む。  
資料：西武鉄道(株)、東武鉄道(株)、東京地下鉄(株)、東京都交通局電車部営業課

## 210 自 動 車 台 数

(各年3月31日現在)

区 分	平 成 17 年		平 成 18 年		平 成 19 年	
	台 数	増 加 率	台 数	増 加 率	台 数	増 加 率
		%		%		%
総 数	274,232	0.1	273,592	0.2	271,088	0.9
登 録 自 動 車	189,364	0.7	187,179	1.2	183,722	1.8
貨 物 自 動 車						
普 通 車	6,614	1.8	6,416	3.0	6,110	4.8
小 型 車	16,423	3.5	15,836	3.6	15,179	4.1
被 牽 引 車	38	7.3	40	5.3	38	5.0
乗 用 車						
普 通 車	79,874	2.0	80,434	0.7	80,715	0.3
小 型 車	80,887	2.5	79,107	2.2	76,592	3.2
乗 合 自 動 車	786	2.1	768	2.3	763	0.7
特 種 用 途 車	4,488	3.7	4,330	3.5	4,079	5.8
特 殊 車	254	-	248	2.4	246	0.8
届 出 自 動 車	84,868	1.9	86,413	1.8	87,366	1.1
軽 四 輪 乗 用 車	10,548	9.1	11,224	6.4	12,333	9.9
軽 四 輪 貨 物 車	12,695	0.3	12,946	2.0	12,845	0.8
軽 三 輪 車	1	75.0	1	-	1	-
軽 二 輪 車	10,915	3.0	11,409	4.5	11,534	1.1
小 型 二 輪 車	8,481	4.7	8,805	3.8	9,511	8.0
小 型 特 殊 車						
農 耕 用 車	137	1.4	138	0.7	141	2.2
そ の 他	434	3.8	435	0.2	423	2.8
原 動 機 付 自 転 車						
5 0 cc	31,960	0.8	31,408	1.7	30,280	3.6
9 0 cc	3,728	3.5	3,649	2.1	3,474	4.8
1 2 5 cc	5,822	7.6	6,196	6.4	6,585	6.3
三 二 力 一	83	72.9	130	56.6	175	34.6
被 牽 引 車	64	8.5	72	12.5	64	11.1

資 料：練馬自動車検査登録事務所、区民部税務課

## 211 主 要 交 差 点 交 通 量 (12 時 間)

年 次	豊 玉 陸 橋			谷 原		
	四 輪 以 上	二 輪 車	自 転 車 等	四 輪 以 上	二 輪 車	自 転 車 等
平 成 14 年	71,655	6,030	3,003	83,926	5,511	3,140
15	68,402	5,855	2,168	89,125	4,701	1,557
16	74,481	6,627	2,847	83,783	4,284	2,372
17	70,199	4,925	2,610	84,794	4,017	2,506
18	69,698	5,350	3,108	80,366	4,017	2,656

注：(1) 調査日時は、各年10月中旬の午前7時～午後7時(12時間調査)に実施した。

(2) 調査地点数は変動する。

資 料：警視庁交通部交通総務課「警視庁交通年鑑」



## 212 郵便局施設数

(各年度末現在)

年 度	郵便局					郵便差出箱	郵便切手類 販売所
	計	普通局	特 定 局		簡易郵便局		
			集配局	無集配局			
平成 13 年度	62	4	-	58	-	346	397
14	62	4	-	58	-	351	387
15	62	4	-	58	-	384	380
16	62	4	-	58	-	391	369
17	62	4	-	58	-	426	366

資料：東京都総務局統計部調整課「東京都統計年鑑」

## 213 内国郵便物引受数(1日平均)

年度および 郵便局	通 常 郵 便 物				小 包					エク ス パ ッ ク
	計	普通	普通速達	書留	計	普通	普通速達	書留	書留速達	
平成 14 年度	254,344	249,918	2,168	2,258	2,101	1,874	70	127	30	...
15	242,060	239,314	1,644	1,102	1,601	1,397	65	117	22	...
16	276,885	273,674	1,797	1,414	1,564	1,407	47	92	18	...
17	280,383	276,687	1,355	2,341	1,830	1,648	70	97	15	...
18	227,005	222,990	2,946	1,069	1,695	1,558	50	74	13	319
練馬郵便局	82,600	80,000	2,400	200	550	500	20	20	10	74
光が丘郵便局	31,544	31,185	187	172	258	237	11	10	-	55
石神井郵便局	80,830	80,000	280	550	586	550	5	30	1	160
大泉郵便局	32,031	31,805	79	147	301	271	14	14	2	30

資料：練馬郵便局、光が丘郵便局、石神井郵便局、大泉郵便局

## 214 内国郵便物配達数(1日平均)

年度および 郵便局	通 常 郵 便 物				小 包					エク ス パ ッ ク
	計	普通	普通速達	書留	計	普通	普通速達	書留	書留速達	
平成 14 年度	454,694	443,912	2,919	7,863	3,240	2,983	53	165	39	...
15	398,008	388,824	2,950	6,234	2,902	2,717	57	114	14	...
16	435,500	425,500	3,383	6,617	3,258	2,957	121	162	18	...
17	448,025	438,224	3,121	6,680	3,484	3,169	101	199	15	...
18	405,384	394,076	4,206	7,102	3,775	3,526	35	193	21	484
練馬郵便局	103,668	100,000	2,161	1,507	945	891	15	29	10	107
光が丘郵便局	116,903	114,000	705	2,198	1,044	949	10	75	10	150
石神井郵便局	122,700	120,000	800	1,900	1,016	950	10	55	1	135
大泉郵便局	62,113	60,076	540	1,497	770	736	-	34	-	92

資料：練馬郵便局、光が丘郵便局、石神井郵便局、大泉郵便局

## 215 電報配達通数

年 度	配 達 通 数
平成 14 年度	94,770
15	86,851
16	71,510
17	64,825
18	56,837

資料：東京電報サービスセンタ

## 20 警察・消防・防災

白紙ページ

## 216 刑 法 犯 種 類 別 発 生 件 数

年 次 警 察 署	お よ び 署	総 数	凶 悪 犯				
			計	殺 人	強 盗	放 火	強 姦
平成	14 年	11,410	60	8	24	12	16
	15	13,638	73	3	42	11	17
	16	13,213	46	3	29	4	10
	17	11,307	39	5	16	9	9
	18	11,457	55	5	29	16	5
	練馬警察署	4,082	27	2	14	8	3
	光が丘警察署	3,086	11	1	3	6	1
	石神井警察署	4,289	17	2	12	2	1
年 次 警 察 署	お よ び 署	窃 盗 犯			風 俗 犯		
		計	侵 入 窃 盗	非 侵 入 窃 盗	計	賭 博	わ い せ つ
平成	14 年	9,462	2,034	7,428	41	-	41
	15	10,513	1,744	8,769	77	-	77
	16	9,897	1,506	8,391	70	2	68
	17	8,042	1,104	6,938	47	1	46
	18	8,353	1,022	7,331	62	4	58
	練馬警察署	2,871	421	2,450	17	2	15
	光が丘警察署	2,268	221	2,047	27	2	25
	石神井警察署	3,214	380	2,834	18	-	18
年 次 警 察 署	お よ び 署	知 能 犯					
		計	詐 欺	横 領	偽 造	汚 職	背 任
平成	14 年	141	106	17	17	1	-
	15	383	330	15	38	-	-
	16	556	485	18	53	-	-
	17	511	467	12	32	-	-
	18	528	465	9	54	-	-
	練馬警察署	212	180	6	26	-	-
	光が丘警察署	138	126	1	11	-	-
	石神井警察署	178	159	2	17	-	-
年 次 警 察 署	お よ び 署	粗 暴 犯				そ の 他	
		計	暴 行	傷 害	脅 迫		恐 喝
平成	14 年	252	77	121	4	50	1,454
	15	339	142	121	15	61	2,253
	16	356	141	146	9	60	2,288
	16	385	159	167	8	51	2,283
	17	382	180	152	15	35	2,077
	練馬警察署	111	40	54	5	12	844
	光が丘警察署	114	67	34	4	9	528
	石神井警察署	157	73	64	6	14	705

注：(1) 業務上等過失致死傷(交通関係)事件は除く。

(2) 「暴行」には凶器準備集合を含み、「傷害」には傷害致死を含む。

(3) 警察署別は、それぞれの管轄区域内の数値である。

資 料：警視庁総務部文書課「警視庁の統計」

## 217 でい酔者・迷い子等保護取扱状況

年次	および	警署	総数	でい酔者	酩酊者	迷い子(人)	精神錯乱者	自殺企図者	負傷者・病	人	その他
平成	14	年	1,120	213	44	518	176	43	54	72	
	15		1,474	259	27	743	205	49	53	138	
	16		1,395	237	51	744	169	40	48	106	
	17		1,664	238	34	684	231	151	37	289	
	18		1,524	222	43	709	134	55	66	295	
練馬警察署			630	86	10	240	27	11	36	220	
光が丘警察署			343	41	7	171	65	12	11	36	
石神井警察署			551	95	26	298	42	32	19	39	

資料：警視庁総務部文書課「警視庁の統計」

## 218 交通事故発生件数および死傷者数

年次	および	警署	発生件数	死傷者数			
				計	死亡	重傷	軽傷
平成	14	年	4,019	4,477	20	47	4,410
	15		3,771	4,208	8	41	4,159
	16		3,691	4,100	9	58	4,033
	17		3,472	3,843	11	51	3,781
	18		3,145	3,440	13	40	3,387
練馬警察署			875	949	3	17	929
光が丘警察署			992	1,098	6	10	1,082
石神井警察署			1,278	1,393	4	13	1,376

資料：警視庁総務部文書課「警視庁の統計」

## 219 交通事故当事者年齢層別発生件数

年次	総数	中学生以下	中卒～19歳	20～24歳	25～29歳	30～39歳		
平成	14	年	8,072	335	484	890	989	1,731
	15		7,574	316	425	753	938	1,649
	16		7,436	328	351	799	843	1,630
	17		6,990	317	337	649	703	1,589
	18		6,328	277	286	543	617	1,377

年次	40～49歳	50～59歳	60～64歳	65～69歳	70～79歳	80歳以上	対象外当事者		
平成	14	年	1,023	1,182	463	316	262	50	347
	15		1,011	1,098	436	346	257	56	289
	16		1,013	1,053	449	323	290	54	303
	17		1,050	968	409	343	316	64	245
	18		998	899	405	314	335	61	216

注：(1) 年齢が判明している数値は、第一当事者と第二当事者による件数の合計である。

(2) 「第一当事者」とは、過失(違反)がより重いか又は過失(違反)が同程度の場合にあっては、被害がより小さい方の当事者をいう。

(3) 「第二当事者」とは、過失(違反)がより軽いか又は過失(違反)が同程度の場合にあっては、被害がより大きい方の当事者をいう。

(4) 「対象外当事者」とは、ひき(あて)逃げ等のため当事者が不明の場合、及び当事者が列(電)車、歩行者、物件(相手がいない場合を含む)等の場合をいう。

資料：警視庁交通部交通総務課「警視庁交通年鑑」

## 220 子どもの交通事故発生状況

年次 警 察 署	発 生 件 数				死 者 数				負 傷 者 数			
	計	幼児	小学生	中学生	計	幼児	小学生	中学生	計	幼児	小学生	中学生
平成 14 年	335	50	200	85	1	-	1	-	389	111	205	73
15	314	40	207	67	1	-	1	-	362	90	210	62
16	328	42	220	66	-	-	-	-	404	111	229	64
17	316	45	207	64	1	-	1	-	373	87	216	70
18	274	26	184	64	-	-	-	-	329	68	196	65
練馬警察署	74	7	51	16	-	-	-	-	81	14	52	15
光が丘警察署	75	6	51	18	-	-	-	-	104	30	56	18
石神井警察署	125	13	82	30	-	-	-	-	144	24	88	32

注：件数は、子どもが第一・第二当事者となった事故件数で、死傷者数は、車両同乗者等を含む全被害者数を計上した。  
資料：警視庁交通部交通総務課「警視庁交通年鑑」

## 221 火 災 状 況

年次 消 防 署	火 災 件 数									り災人員	死 者	負 傷 者
	総 数	建 物					車 両	その他				
		計	全 焼	半 焼	部分焼	ぼ や						
平成 14 年	306	142	8	2	38	94	36	128	294	4	52	
15	264	156	6	9	44	97	36	72	245	5	73	
16	285	163	10	11	36	106	24	98	475	6	81	
17	276	173	12	12	41	108	22	81	212	10	70	
18	205	130	7	7	33	83	15	60	396	7	52	
練馬消防署	75	53	4	4	12	33	5	17	171	4	19	
光が丘消防署	52	32	3	1	7	21	4	16	97	1	17	
石神井消防署	78	45	-	2	14	29	6	27	128	2	16	

年次 消 防 署	り 災 世 帯 数				焼 損 棟 数					焼損床面積	損 害 額
	計	全 損	半 損	小 損	計	全 焼	半 焼	部分焼	ぼ や		
平成 14 年	122	9	7	106	173	8	2	53	110	1,191	238,203
15	182	12	23	147	190	6	12	55	117	1,218	299,592
16	228	28	29	171	230	16	15	60	139	2,101	416,589
17	195	18	30	147	212	12	15	48	137	1,998	727,634
18	160	14	18	128	164	10	8	39	107	1,313	529,056
練馬消防署	73	7	8	58	68	4	4	15	45	633	113,926
光が丘消防署	35	5	2	28	46	6	2	9	29	546	377,956
石神井消防署	52	2	8	42	50	-	2	15	33	134	37,174

注：消防署別は、それぞれの管轄区域内の数値である。  
資料：東京消防庁総務部企画課「東京消防庁統計書」

### 222 原因、月別火災件数

年次・原因 および消防署	総数	1月	2月	3月	4月	5月	6月	7月	8月	9月	10月	11月	12月
平成 14 年	306	24	26	27	28	18	17	29	27	18	11	49	32
15	264	28	21	23	25	12	14	19	28	16	28	25	25
16	284	32	20	18	22	28	21	30	32	16	12	24	29
17	276	17	31	29	22	28	17	21	17	13	25	27	29
18	205	24	28	25	14	13	7	12	16	16	14	17	19
放火(疑い含む)	67	7	8	12	3	3	2	3	1	4	5	11	8
電気関係	29	3	4	1	1	2	2	2	4	3	4	1	2
たばこ	36	6	6	6	1	2	1	2	5	2	-	2	3
ガス器具	35	4	5	-	4	4	1	5	3	3	2	2	2
火遊び	9	1	2	2	1	-	-	-	-	2	1	-	-
石油ストーブ	2	1	-	-	-	-	-	-	-	-	-	-	1
たき火	1	-	-	-	-	-	-	-	-	-	-	-	1
その他	26	2	3	4	4	2	1	-	3	2	2	1	2
練馬消防署	75	11	16	8	5	3	2	6	5	4	6	1	8
光が丘消防署	52	5	3	5	4	7	2	2	6	3	-	11	4
石神井消防署	78	8	9	12	5	3	3	4	5	9	8	5	7

資料：練馬消防署、光が丘消防署、石神井消防署

### 223 災害救助活動状況

年次 および消防署	災害種別出場件数				救助 人員	誘導 人員	出場 車両数	従事 台数	出場 人員	従事 人員
	計	火災	交通	その他						
平成 14	687	6	159	522	582	1	2,018	1,202	8,205	4,719
15	737	9	145	583	622	7	2,220	1,312	9,038	5,124
16	710	8	184	518	639	4	2,208	1,335	9,001	5,245
17	770	15	194	561	801	7	2,524	1,603	10,264	6,273
18	762	7	148	607	678	8	2,394	1,465	9,769	5,756
練馬消防署	283	4	32	247	223	4	884	549	3,552	2,130
光が丘消防署	167	-	44	123	177	-	517	323	2,141	1,295
石神井消防署	312	3	72	237	278	4	993	593	4,076	2,331

資料：東京消防庁総務部企画課「東京消防庁統計書」

### 224 消防団状況

(各年3月31日現在)

年次	団数	分団数	定員	現員	防災資機材 格納庫	消防団用 可搬ポンプ	ホース	防火服
							本	着
平成 15 年	3	23	790	748 (69)	45	45	1,080	790
16	3	23	790	733 (76)	45	45	1,080	790
17	3	23	790	724 (70)	45	45	1,080	790
18	3	23	790	727 (68)	45	45	900	790
19	3	23	790	729 (68)	45	45	900	790

注：( )内は女性消防団員数で、内数である。

資料：東京消防庁総務部企画課「東京消防庁統計書」

## 225 消 防 水 利 数

(各年度末現在)

年 度	総 数	消 火 栓			防 火 水 槽		
		計	公 設	私 設	計	所 管 内	所 管 外
平成 14 年度	8,428	6,800	6,779	21	1,247	839	408
15	8,531	6,877	6,856	21	1,274	854	420
16	8,552	6,891	6,870	21	1,282	862	420
17	8,606	6,938	6,917	21	1,292	859	433
18	8,675	6,999	6,979	20	1,303	872	431

年 度	貯 水 池			受 水 槽	プ ー ル	河川・みぞ	池・ほり
	計	所 管 内	所 管 外				
平成 14 年度	2	—	2	135	144	91	9
15	2	—	2	134	144	91	9
16	1	—	1	134	144	91	9
17	1	—	1	132	143	91	9
18	1	-	1	131	142	91	8

資 料：東京消防庁総務部企画課「東京消防庁統計書」

## 226 防 災 施 設 状 況

(各年度末現在)

年 度	地 下 貯 水 槽				備 蓄 倉 庫	
	設 置 数			規 模	設 置 数	延 面 積
	計	40 トン 槽	5 トン 槽			
	基	基	基	m <sup>3</sup>	棟	m <sup>2</sup>
平成 14 年度	201	94	107	4,295	11	1,410
15	201	94	107	4,295	11	1,410
16	201	94	107	4,295	11	1,410
17	201	94	107	4,295	11	1,410
18	200	94	106	4,290	11	1,410

年 度	避 難 場 所		無 線 塔	ミニ防災井戸	備 蓄 倉 庫	
	指 定 数	避難有効面積	設 置 数	設 置 数	設 置 数	延 面 積
		m <sup>2</sup>	基	基	校	m <sup>2</sup>
平成 14 年度	10	2,033,800	191	528	103	2,801
15	10	2,033,800	191	525	103	2,953
16	10	2,033,800	191	526	103	3,061
17	10	2,033,800	191	526	103	3,049
18	11	2,364,400	191	516	103	3,081

資 料：危機管理室防災課

## 227 防 災 資 器 材 等 の 状 況

(各年度末現在)

年 度	非常食糧 (クラッカー、アルファ米)	毛 布	軽 可 搬 ポ ン プ
	食	枚	台
平成 14 年度	158,208	114,260	228
15	205,544	112,400	230
16	250,340	132,140	230
17	218,158	132,140	230
18	210,826	132,700	227

注：平成14年度は、非常食糧にアルファ米を含まない。

資 料：危機管理室防災課



## 228 救 急 出 場 件 数

年 次	計	交通事故	火災事故	運動競技 事 故	労働災害 事 故	一般負傷	自損行為	急 病	転院搬送	そ の 他
平成 14 年	27,569	4,026	118	136	150	3,911	274	16,718	1,461	775
15	19,382	1,937	122	84	94	3,085	187	11,963	972	938
16	29,820	3,960	167	172	143	4,435	321	18,403	1,486	733
17	30,986	3,864	197	188	119	4,578	316	19,486	1,583	655
18	30,239	3,435	159	195	141	4,624	328	19,139	1,540	678

資 料：東京消防庁総務部企画課「東京消防庁統計書」

## 229 救 護 人 員 数

年 次	計	交通事故	火災事故	運動競技 事 故	労働災害 事 故	一般負傷	自損行為	急 病	転院搬送	そ の 他
平成 14 年	25,897	4,157	45	138	147	3,731	230	15,635	1,457	357
15	17,617	1,977	44	84	93	2,878	148	10,983	962	448
16	27,789	4,025	77	173	138	4,211	267	17,100	1,476	322
17	28,879	3,959	76	187	119	4,278	251	18,141	1,572	296
18	27,915	3,488	53	196	142	4,307	269	17,646	1,531	283

資 料：東京消防庁総務部企画課「東京消防庁統計書」

# 21 付 表

白紙ページ

## 特 別 区 勢 一 覧

区 名	面 積 平成 17 年 10 月 1 日 現 在	住民基本台帳 による世帯数 平成 19 年 8 月 1 日 現 在	住 民 基 本 台 帳 に よ る 人 口 平成 19 年 8 月 1 日 現 在			外 国 人 登 録 人 口 平成 19 年 8 月 1 日 現 在
			総 数	男	女	
総 数	km <sup>2</sup> 621.50	4,304,480	8,377,805	4,148,085	4,229,720	318,126
千 代 田 区	11.64	24,786	45,545	22,273	23,272	2,554
中 央 区	10.15	59,674	103,913	49,550	54,363	4,055
港 区	20.34	109,951	193,035	90,312	102,723	21,209
新 宿 区	18.23	164,369	278,105	138,977	139,128	31,673
文 京 区	11.31	98,666	185,090	88,777	96,313	6,911
台 東 区	10.08	87,476	162,504	82,470	80,034	10,858
墨 田 区	13.75	117,329	232,374	116,584	115,790	8,636
江 東 区	39.49	209,000	427,776	213,991	213,785	17,475
品 川 区	22.72	184,474	341,050	167,844	173,206	11,255
目 黒 区	14.70	138,845	252,214	118,549	133,665	7,917
大 田 区	59.46	336,411	668,230	336,326	331,904	16,981
世 田 谷 区	58.08	429,682	825,355	395,580	429,775	14,778
渋 谷 区	15.11	117,662	197,690	94,151	103,539	11,122
中 野 区	15.59	173,993	299,855	150,105	149,750	11,119
杉 並 区	34.02	288,192	523,278	252,563	270,715	10,902
豊 島 区	13.01	141,024	242,647	121,913	120,734	15,568
北 区	20.59	164,310	316,984	157,201	159,783	14,396
荒 川 区	10.20	89,825	181,011	90,668	90,343	14,328
板 橋 区	32.17	259,671	513,288	256,301	256,987	16,044
練 馬 区	48.16	323,296	683,088	338,955	344,133	12,897
足 立 区	53.20	289,541	628,959	318,301	310,658	22,084
葛 飾 区	34.84	198,625	429,475	216,168	213,307	13,066
江 戸 川 区	49.86	297,678	646,339	330,526	315,813	22,298
資 料	「東 京 都 統 計 年 鑑」	「住 民 基 本 台 帳 に よ る 世 帯 と 人 口」				

注：総数には境界未定の地域の数値を含む。

## 特 別 区

区 名	国 勢 調 査 に よ る 人 口 平 成 1 7 年 1 0 月 1 日 現 在			事 業 所 数  平 成 1 8 年 1 0 月 1 日 現 在	従 業 者 数  平 成 1 8 年 1 0 月 1 日 現 在	商 店 数 (卸・小売業)  平 成 1 6 年 6 月 1 日 現 在	年 間 販 売 額 (卸・小売業)  平 成 1 6 年 6 月 1 日 現 在
	総 数	男	女				
総 数	8,489,653	4,210,749	4,278,904	557,117	7,269,681	137,250	168,647,298
千 代 田 区	41,778	20,129	21,649	34,767	893,369	7,955	41,369,962
中 央 区	98,399	47,526	50,873	44,095	731,843	11,692	39,627,531
港 区	185,861	88,009	97,852	44,917	906,665	7,995	33,083,303
新 宿 区	305,716	151,616	154,100	34,298	615,206	6,477	6,625,166
文 京 区	189,632	92,062	97,570	16,331	211,061	3,666	2,577,075
台 東 区	165,186	84,581	80,605	25,190	231,360	9,005	5,548,270
墨 田 区	231,173	115,304	115,869	17,939	164,857	4,943	2,075,900
江 東 区	420,845	209,254	211,591	18,680	293,738	4,909	3,981,100
品 川 区	346,357	171,176	175,181	21,641	321,745	5,084	7,867,885
目 黒 区	264,064	124,948	139,116	12,612	130,238	3,337	1,166,981
大 田 区	665,674	337,879	327,795	31,950	325,955	7,821	5,480,717
世 田 谷 区	841,165	404,966	436,199	26,108	243,175	7,635	1,705,696
渋 谷 区	203,334	98,554	104,780	32,233	493,542	7,964	5,635,055
中 野 区	310,627	155,143	155,484	13,600	117,482	3,395	797,407
杉 並 区	528,587	256,410	272,177	20,992	165,215	5,492	1,171,356
豊 島 区	250,585	125,310	125,275	19,549	245,576	4,661	2,080,283
北 区	330,412	163,962	166,450	15,767	139,917	4,128	896,848
荒 川 区	191,207	95,416	95,791	11,933	89,461	3,107	575,447
板 橋 区	523,083	263,545	259,538	21,142	203,099	4,996	1,543,837
練 馬 区	692,339	342,567	349,772	21,553	179,583	5,591	1,051,633
足 立 区	624,807	315,649	309,158	28,607	226,226	6,974	1,776,808
葛 飾 区	424,878	212,776	212,102	19,688	139,693	4,925	780,959
江 戸 川 区	653,944	333,967	319,977	22,981	186,873	5,498	1,228,079
資 料	「 国 勢 調 査 報 告 」			「事業所・企業統計調査報告」	「 商 業 統 計 調 査 報 告 」		

注：総数には境界未定の地域の数値を含む。

## 勢 一 覧 ( つ づ き )

工 場 数  平成 17 年 12 月 31 日 現 在	製 造 品 出 荷 額 等  平成 17 年 12 月 31 日 現 在	平成 19 年 度 普 通 会 計 予 算 額 ( 当 初 )	平成 18 年 度 普 通 会 計 歳 入 歳 出 決 算 額		区 名
			歳 入	歳 出	
	百万円	千円	千円	千円	
38,205	5,184,532	2,903,537,229	3,042,796,317	2,908,418,847	総 数
362	59,819	43,766,344	45,694,022	42,675,005	千 代 田 区
699	107,731	65,740,099	68,533,630	64,633,622	中 央 区
569	109,544	107,612,364	110,948,016	104,064,952	港 区
1,077	371,447	118,437,054	116,888,480	107,055,428	新 宿 区
1,116	164,155	61,355,872	86,143,154	83,362,982	文 京 区
2,488	140,209	87,186,166	86,543,872	84,108,109	台 東 区
3,833	357,793	90,350,913	90,114,925	86,008,743	墨 田 区
2,380	360,024	131,812,184	143,980,656	139,624,922	江 東 区
1,786	192,824	134,274,989	135,985,865	133,231,827	品 川 区
559	68,391	87,533,345	95,260,265	91,524,899	目 黒 区
4,778	761,087	210,441,053	223,055,576	214,758,113	大 田 区
561	65,901	225,664,672	224,557,641	215,834,984	世 田 谷 区
237	35,412	71,190,854	87,779,581	79,949,959	渋 谷 区
333	28,072	98,250,343	95,671,546	91,709,022	中 野 区
333	57,198	151,010,818	151,134,080	141,690,616	杉 並 区
636	82,972	89,194,089	91,777,407	89,288,079	豊 島 区
1,189	308,099	122,767,988	123,058,922	116,032,376	北 区
2,653	190,154	82,555,838	86,522,645	80,659,935	荒 川 区
2,268	671,774	163,977,417	169,238,593	166,133,193	板 橋 区
735	96,433	198,930,807	211,393,876	200,938,395	練 馬 区
3,112	376,902	220,222,292	228,143,645	219,871,695	足 立 区
3,657	271,394	144,950,136	152,896,570	146,034,507	葛 飾 区
2,844	307,198	196,311,592	217,473,350	209,227,484	江 戸 川 区
「 工 業 統 計 調 査 報 告 」		企 画 部 財 政 課		資 料	

## 特 別 区

区 名	特別区税 収 入 額	区議会議員数 (法定数/条例定数)		選挙人名簿 登 録 者 数	職 員 数	区立小学校数および児童数 平成19年5月1日現在	
	平成18年度	平成19年7月1日現在		平成19年 9月2日 現 在	平成19年 4月1日 現 在	小 学 校 数	児 童 数
総 数	千円 915,649,588	913	(1,012/913)	7,147,126	65,041	859	347,174
千 代 田 区	16,032,661	25	(26/25)	38,901	1,059	8	2,854
中 央 区	19,895,497	30	(30/30)	90,503	1,533	16	4,448
港 区	67,378,804	34	(34/34)	167,512	2,213	19	5,970
新 宿 区	41,003,813	38	(46/38)	246,111	2,787	29	7,983
文 京 区	29,335,911	34	(34/34)	159,544	1,779	20	6,752
台 東 区	17,431,085	32	(34/32)	141,914	1,585	19	6,362
墨 田 区	17,092,758	32	(38/32)	198,767	2,048	27	9,285
江 東 区	34,545,264	44	(46/44)	363,537	2,866	43	17,770
品 川 区	37,516,636	40	(46/40)	297,261	2,627	40	12,193
目 黒 区	42,131,797	36	(38/36)	219,243	2,338	22	8,639
大 田 区	68,011,849	50	(56/50)	568,667	4,737	59	28,341
世 田 谷 区	114,813,896	52	(56/52)	706,554	5,092	64	30,744
渋 谷 区	50,464,663	34	(38/34)	176,098	2,173	20	5,109
中 野 区	29,021,386	42	(46/42)	265,163	2,531	29	9,196
杉 並 区	63,810,677	48	(56/48)	456,102	3,835	44	17,494
豊 島 区	25,912,561	36	(38/36)	214,774	2,208	23	7,104
北 区	22,852,802	44	(46/44)	275,690	2,548	38	11,508
荒 川 区	12,398,099	32	(34/32)	154,118	1,562	23	7,500
板 橋 区	38,439,981	46	(56/46)	435,726	3,720	53	22,143
練 馬 区	58,882,807	50	(56/50)	566,771	5,081	69	34,197
足 立 区	37,603,969	50	(56/50)	521,371	3,614	72	32,602
葛 飾 区	26,920,394	40	(46/40)	358,112	3,222	49	20,939
江 戸 川 区	44,152,278	44	(56/44)	524,687	3,883	73	38,041
資 料	区民部税務課	区議会事務局	選挙管理委員会 事務局	総務部 職員課	教 育		

## 勢 一 覧 ( つ づ き )

区立中学校数および生徒数 平成19年5月1日現在		国民健康保険 加入世帯数	介護保険 第1号 被保険者数	国民年金 (拠出年金) 加入者数	医 療 施 設 数 平成16年10月1日現在			区 名
中学校数	生徒数				平成19年 3月31日 現 在	平成19年 3月31日 現 在	平成19年 3月31日 現 在	
398	131,961	2,052,217	1,625,742	2,306,379	444	9,285	8,264	総 数
2	732	9,674	9,027	18,380	17	426	382	千 代 田 区
4	1,184	22,822	17,407	26,948	5	398	459	中 央 区
10	1,709	49,979	34,009	61,691	19	566	595	港 区
11	2,896	84,893	56,661	81,442	17	587	448	新 宿 区
11	2,159	42,607	36,461	53,520	11	252	235	文 京 区
8	2,800	45,987	39,331	45,762	8	243	253	台 東 区
13	3,954	57,727	49,204	60,671	15	216	192	墨 田 区
22	6,653	95,963	79,723	107,605	15	317	272	江 東 区
18	4,387	82,555	66,018	84,417	14	433	337	品 川 区
10	2,862	63,249	46,474	71,014	10	303	270	目 黒 区
28	10,500	148,709	130,031	166,948	33	583	547	大 田 区
31	10,056	192,508	146,371	237,566	29	784	692	世 田 谷 区
8	1,671	57,231	36,989	61,903	17	470	417	渋 谷 区
14	3,427	84,822	58,359	85,663	11	320	271	中 野 区
23	6,396	132,277	98,648	150,358	19	533	431	杉 並 区
8	2,540	71,710	49,264	71,737	22	404	298	豊 島 区
16	4,368	85,302	74,940	83,089	22	282	251	北 区
10	2,927	49,998	41,370	49,543	15	161	143	荒 川 区
23	8,737	123,735	99,421	141,610	39	380	341	板 橋 区
34	13,744	152,258	127,133	188,064	20	515	443	練 馬 区
37	14,366	156,403	131,178	172,563	43	405	376	足 立 区
24	8,870	103,387	89,807	110,161	22	326	272	葛 飾 区
33	15,023	138,421	107,916	175,724	21	381	339	江 戸 川 区
委 員 会		区 民 部 国 保 年 金 課	保 健 福 祉 部 介 護 保 險 課	区 民 部 国 保 年 金 課	「 東 京 都 統 計 年 鑑 」			資 料



## 特 別 区 勢 一 覧 (つ づ き)

区 名	公 園 数	公 道 の 延 長	公 共 賃 貸 住 宅 数	着 工 新 設 住 宅 数	火 災 発 生 数	交 通 事 故 発 生 状 況
	平 成 18 年 3 月 31 日 現 在	平 成 18 年 4 月 1 日 現 在	平 成 18 年 3 月 31 日 現 在	平 成 17 年	平 成 18 年	平 成 18 年
総 数	3,628	11,845,329	337,821	139,961	4,352	49,360
	m					
千 代 田 区	23	175,709	1,364	1,889	103	1,475
中 央 区	31	193,856	7,372	6,770	108	1,282
港 区	44	299,809	10,853	7,125	178	2,863
新 宿 区	172	348,906	9,644	7,952	261	2,532
文 京 区	42	206,735	2,173	3,873	85	1,156
台 東 区	51	258,687	1,747	3,507	142	1,329
墨 田 区	69	297,115	10,997	5,728	145	1,248
江 東 区	159	379,570	44,613	8,580	199	2,005
品 川 区	136	380,401	10,253	7,005	155	1,549
目 黒 区	74	354,810	2,428	3,319	99	1,662
大 田 区	485	846,114	14,655	8,987	315	3,189
世 田 谷 区	348	1,176,413	20,243	11,333	293	4,873
渋 谷 区	112	269,302	4,057	3,975	160	2,323
中 野 区	155	361,448	5,387	5,041	138	1,291
杉 並 区	245	751,569	6,586	7,080	219	2,874
豊 島 区	60	307,661	3,089	4,006	154	1,481
北 区	76	370,457	29,840	3,962	151	1,272
荒 川 区	31	212,700	6,409	3,978	106	821
板 橋 区	332	734,053	27,455	6,398	221	2,517
練 馬 区	364	1,113,568	22,360	9,783	205	3,145
足 立 区	318	1,029,902	49,319	9,239	391	3,536
葛 飾 区	132	699,834	20,324	3,670	208	1,911
江 戸 川 区	169	1,076,710	26,653	6,761	316	3,026
資 料	「 東 京 都 統 計 年 鑑 」			「 東 京 消 防 庁 統 計 書 」	「 警 視 庁 の 統 計 」	