

# 5 商業統計調査

## ＝ 調査の概要 ＝

商店の分布や商業の実態を明らかにすることを目的とする調査。昭和51年までは2年ごとに、平成6年までは3年ごとに、平成9年以降は5年ごとに実施し、その中間年には簡易な調査を実施している。

### 商業統計調査

	昭和60年	61	63	平成元年	3	4	6	9	11	14
卸売・小売業	◎		◎		◎		◎	◎	◎	◎
一般飲食店		◎		◎		◎				
調査期日	5/1	10/1	6/1	10/1	7/1	10/1	7/1	6/1	7/1	6/1

なお、各調査毎の対象はつぎのとおりである。

- 1 甲・乙調査 …… 卸売・小売業の商店。
- 2 丙調査 …… 一般飲食店(バー、キャバレー、ナイトクラブ、酒場、ビアホールをのぞく飲食店のこと)。

## ＝ 調査の対象 ＝

日本標準産業分類に定める卸売業・小売業に属するすべての事業所。ただし、つぎに掲げる事業所は、対象からはずしたのものもある。

- (1) 国に属するもの。
- (2) 営業の場所が一定していないもの、または営業のための固定施設がないもの。
- (3) 駅構内・遊園地などの有料施設の中に設けられているもの。
- (4) 引き続き3か月以上休業しているもの。

## ＝ 用語の解説 ＝

**卸売業** 主として次の業務を行う事業所。

- (1) 小売業、飲食店または他の卸売業に商品を販売するもの。
- (2) 産業用使用者(工場、病院、ホテル等)に商品を大量または多額に販売するもの。
- (3) 業務用に主として使用される商品を販売するもの。機械部分、瓦などがこれで、これらは一般消費者に対し販売していても卸売に区分する。
- (4) 鉱工業会社が別の場所に経営している自己製品の卸売事業所。
- (5) 代理商、仲立業。

**小売業** 個人用または家庭用消費のための商品を販売する事業所と産業用使用者に少量または小額の商品を販売する事業所。修理を兼ねる事業所や製造小売を含む。

**飲食店** 主として注文により直ちにその場所で、料理品またはその他の食料品を飲食させる事業所。

**従業者** 常用労働者と個人事業主と無給家族従業者を合わせたもの。

**年間販売額** 1年間の販売実績額をいう。

**産業分類** 日本標準産業分類に基づく分類(中・小・細)で、商店の主要な商品(1年間の総販売額の最も多いもの)によって1商店を1分類に格付けしている。

**商品手持額** 調査日現在に、販売目的で保有している全ての手持ち商品額で、原則として仕入れ原価で計算。

他店から販売を委託されている商品も含む。

また、製造小売の場合、半製品、原材料も含む。

**備考** 「38 町丁別商店数(産業別)、従業者数および年間販売額等」の数値については、東京都総務局統計部商工統計課が平成16年に最新の調査結果を公表する予定となっているため、今回平成11年7月1日現在のものを掲載した。

## 29 商店数、従業者数および年間販売額の推移

年次	卸売業			小売業			飲食店		
	商店数	従業者数	年間販売額	商店数	従業者数	年間販売額	商店数	従業者数	年間販売額
	百万円			百万円			百万円		
昭和 27 年	89	...	...	1,685	...	...	152	...	...
29	99	...	...	1,827	...	...	195	...	...
31	169	899	2,808	2,264	5,801	5,864	...	...	...
33	238	956	2,917	2,632	6,900	7,763	...	...	...
35	286	2,072	6,005	2,869	8,065	10,917	...	...	...
37	190	1,091	4,446	2,364	6,603	12,266	...	...	...
39	214	1,512	8,420	3,075	9,173	22,047	581	2,039	1,506
41	609	5,677	53,352	3,975	11,869	34,894	1,030	3,626	3,246
43	590	4,938	71,281	4,777	15,184	60,365	1,430	4,927	5,477
45	784	5,854	113,626	5,449	17,746	88,194	1,736	6,013	8,424
47	767	5,809	118,986	5,477	17,898	103,485	1,932	6,373	10,840
49	1,142	8,829	243,785	5,819	18,269	139,901	2,032	6,429	15,208
51	1,243	8,805	287,382	6,219	19,634	195,120	2,411	7,582	22,748
54	1,329	9,231	378,392	6,501	21,182	253,998	2,890	6,868	26,226
57	1,556	10,873	489,776	6,706	23,282	318,303	2,182	7,938	34,081
60	1,484	10,917	527,760	6,147	22,527	344,168	...	...	...
61	...	...	...	...	...	...	1,941	8,403	37,985
63	1,528	11,551	720,956	6,136	25,831	431,734	...	...	...
平成 元 年	...	...	...	...	...	...	1,740	8,988	42,084
3	1,654	12,237	933,561	5,764	26,013	539,838	...	...	...
4	...	...	...	...	...	...	1,722	10,264	51,734
6	1,441	11,697	902,062	5,414	26,960	526,474	...	...	...
9	1,271	9,866	618,024	5,089	26,481	497,967	...	...	...
11	1,497	11,875	703,618	5,152	30,676	505,074	...	...	...
14	1,290	10,803	535,628	4,614	30,447	481,898	...	...	...

注：(1) 昭和27、29年は9月1日、昭和31～43年、平成3、6、11年は7月1日、昭和45、54、57、63年、平成9、14年は6月1日、昭和47～51年および60年は5月1日、昭和61年、平成元、4年は10月1日現在の調査期日である。  
(2) 昭和31～37年の飲食店は小売業に含まれている。  
(3) 昭和27～31年の年間販売額は月間商品販売額に12を乗じた数値である。  
(4) 昭和54年以降の飲食店にはバー、酒場等の数値が含まれていない。  
(5) 年間販売額は10万円単位を四捨五入してあるので、個々のものを合計した金額と一致しない場合もある。

資料：東京都総務局統計部商工統計課「商業統計調査報告」

## 30 従業者規模別商店数、従業者数および年間販売額

(平成14年6月1日現在)

従業者規模	卸売業			小売業		
	商店数	従業者数	年間販売額	商店数	従業者数	年間販売額
	百万円			百万円		
総数	1,290	10,803	535,628	4,614	30,447	481,898
1～2人	351	611	15,783	2,218	3,710	31,850
3～4人	323	1,108	40,076	977	3,308	36,014
5～9人	326	2,085	98,712	684	4,440	66,404
10～19人	188	2,508	134,156	423	5,763	93,331
20～29人	50	1,193	57,775	174	4,113	61,510
30～49人	32	1,249	95,396	77	2,850	52,405
50～99人	13	866	49,078	41	2,886	55,965
100人以上	7	1,183	44,653	20	3,377	84,419

資料：東京都総務局統計部商工統計課「平成14年 商業統計調査報告」

## 31 卸売・小売業の開設年別商店数

(平成14年6月1日現在)

区分	総数	開設年								
		昭和19年以前	20～39年	40～59年	60～平成9年	平成10年	平成11年	平成12年	平成13年	平成14年1月～5月
総数	5,904	236	1,294	2,201	1,488	124	140	174	177	70
卸売業	1,290	14	267	611	307	17	16	32	20	6
小売業	4,614	222	1,027	1,590	1,181	107	124	142	157	64

資料：東京都総務局統計部商工統計課「平成14年 商業統計調査報告」

## 32 卸売・小売業の経営組織別商店数、従業者数および年間販売額

(平成14年6月1日現在)

区分	数	商店数				従業者数	年間販売額 百万円
		計	単独店	本店	支店		
総法個人	5,904	4,432	240	1,232	41,250	1,017,526	
卸売業個人	1,290	975	99	216	10,803	535,628	
小売業個人	4,614	3,457	141	1,016	30,447	481,898	

資料：東京都総務局統計部商工統計課「平成14年 商業統計調査報告」

## 33 資本金額または出資金額階級別商店数、従業者数および年間販売額

(平成14年6月1日現在)

資本金額または出資金額	数	商店数				従業者数	年間販売額 百万円
		計	単独店	本店	支店		
総数	3,233	1,819	237	1,177	32,903	937,876	
300万円未満	15	12	1	2	43	731	
300万円以上500万円未満	1,058	838	67	153	5,705	80,327	
500万円以上1,000万円未満	265	190	16	59	1,512	23,450	
1,000万円以上1億円未満	1,487	774	145	568	15,283	470,462	
1億円以上	408	5	8	395	10,360	362,906	

注：生活協同組合、会社以外の法人等(農協、漁協等)を除く数値である。

資料：東京都総務局統計部商工統計課「平成14年 商業統計調査報告」

## 34 年間販売額規模別商店数および従業者数の推移

(1) 卸売業(代理商、仲立業を除く)

年次	総数		1,000万円未満		1,000万円以上5,000万円未満		5,000万円以上1億円未満		1億円以上5億円未満	
	商店数	従業者数	商店数	従業者数	商店数	従業者数	商店数	従業者数	商店数	従業者数
平成3年	1,650	12,148	80	162	342	926	263	908	627	3,736
6年	1,439	11,655	62	130	319	839	234	813	540	3,753
9年	1,271	9,866	53	107	313	765	196	686	449	2,908
11年	1,497	11,875	99	276	380	910	244	890	493	3,459
14年	1,290	10,803	88	221	330	904	196	752	437	3,173

年次	5億円以上10億円未満		10億円以上50億円未満		50億円以上100億円未満		100億円以上500億円未満		500億円以上	
	商店数	従業者数	商店数	従業者数	商店数	従業者数	商店数	従業者数	商店数	従業者数
平成3年	137	1,477	180	3,809	13	689	6	x	2	x
6年	123	1,585	142	3,588	10	580	7	x	2	x
9年	118	1,393	123	3,083	14	719	5	205	—	—
11年	114	1,636	151	3,677	10	766	6	261	—	—
14年	110	1,277	117	3,736	8	404	4	336	—	—

注：(1)平成3、6、11年は7月1日、平成9、14年は6月1日現在の数値である。(2)小売業についても同じ。

(2)平成14年の数値は、代理商、仲立業を含む。

資料：東京都総務局統計部商工統計課「商業統計調査報告」

## (2) 小 売 業

年 次	総 数		100 万 円 未 満		100 万 円 以 上 500 万 円 未 満		500 万 円 以 上 1,000 万 円 未 満		1,000 万 円 以 上 5,000 万 円 未 満	
	商 店 数	従 業 者 数	商 店 数	従 業 者 数	商 店 数	従 業 者 数	商 店 数	従 業 者 数	商 店 数	従 業 者 数
平成 3 年	5,764	26,013	108	187	459	731	642	1,204	2,763	7,111
6	5,414	26,960	83	186	470	835	633	1,243	2,517	7,052
9	5,089	26,481	110	231	487	813	620	1,163	2,320	6,297
11	5,152	30,676	125	502	527	886	667	1,270	2,243	6,294
14	4,614	30,447	108	274	546	942	611	1,216	1,925	6,114

年 次	5,000 万 円 以 上 1 億 円 未 満		1 億 円 以 上 5 億 円 未 満		5 億 円 以 上 10 億 円 未 満		10 億 円 以 上 50 億 円 未 満		50 億 円 以 上	
	商 店 数	従 業 者 数	商 店 数	従 業 者 数	商 店 数	従 業 者 数	商 店 数	従 業 者 数	商 店 数	従 業 者 数
平成 3 年	826	3,414	806	7,733	81	1,665	74	2,912	5	1,056
6	770	3,497	779	8,212	95	1,997	62	2,765	5	1,173
9	653	3,084	725	7,762	94	1,997	75	3,929	5	1,205
11	628	3,742	794	10,002	91	2,268	70	4,201	7	1,511
14	533	3,438	721	9,970	96	2,617	67	4,086	7	1,790

資 料：東京都総務局統計部商工統計課「商業統計調査報告」

## 35 売場面積規模別小売業商店数および従業者数の推移

年 次	総 数		1 ～ 9 m <sup>2</sup>		10 ～ 19 m <sup>2</sup>		20 ～ 29 m <sup>2</sup>		30 ～ 49 m <sup>2</sup>	
	商 店 数	従 業 者 数	商 店 数	従 業 者 数	商 店 数	従 業 者 数	商 店 数	従 業 者 数	商 店 数	従 業 者 数
平成 3 年	5,326	21,686	258	591	1,317	2,972	1,111	2,827	1,370	4,062
6	5,040	22,829	233	667	1,042	2,699	1,010	2,541	1,240	3,921
9	4,715	22,684	221	429	935	2,089	892	2,205	1,151	3,437
11	4,839	26,497	235	520	933	2,171	837	2,098	1,159	3,713
14	4,254	26,415	214	505	784	2,069	736	2,010	1,067	3,902

年 次	50 ～ 99 m <sup>2</sup>		100 ～ 499 m <sup>2</sup>		500 ～ 999 m <sup>2</sup>		1,000 m <sup>2</sup> 以 上		売 場 面 積 な し	
	商 店 数	従 業 者 数	商 店 数	従 業 者 数	商 店 数	従 業 者 数	商 店 数	従 業 者 数	商 店 数	従 業 者 数
平成 3 年	765	3,700	330	3,579	21	670	25	1,889	129	1,396
6	836	4,171	431	4,335	34	803	31	2,161	183	1,531
9	857	4,344	440	4,750	29	1,040	39	3,229	151	1,161
11	855	5,021	510	6,765	22	840	39	3,625	249	1,744
14	769	4,562	509	6,461	41	1,410	40	4,062	94	1,434

注：(1) 平成3、6、11年は7月1日、平成9、14年は6月1日現在の数値である。

(2) 牛乳小売業、自動車(中古も含む)小売業、建具小売業(製造小売も含む)、量小売業(製造小売も含む)、ガソリンスタンド、および新聞小売業を除く数値である。ただし、平成6年までは建具小売業も含んだ数値である。

資 料：東京都総務局統計部商工統計課「商業統計調査報告」

## 36 来客用駐車場収容台数規模別小売業商店数、従業者数および年間販売額

(平成14年6月1日現在)

来客用駐車場 収容台数	商 店 数	従 業 者 数	年 間 販 売 額	来客用駐車場 収容台数	商 店 数	従 業 者 数	年 間 販 売 額
			百万円				百万円
総 数	4,614	30,447	481,898				
1 ～ 2 台	452	1,934	28,736	30 ～ 49 台	23	1,062	21,003
3 ～ 4 台	124	1,086	25,638	50 ～ 99 台	16	980	27,845
5 ～ 9 台	104	1,571	35,643	100 台 以 上	16	1,599	50,139
10 ～ 19 台	71	1,088	22,983	共 用 の み	213	2,404	43,345
20 ～ 29 台	16	450	8,988	な し	3,579	18,273	217,578

注：ガソリンスタンドは、来客用駐車場無しの事業所として計上した。

資 料：東京都総務局統計部商工統計課「平成14年 商業統計調査報告」

## 37 産業別商店数(従業者規模別)、従業

産業(小分類)	商店数									従業者数	年間販売額	売場面積
	計	従業者規模										
		1~2人	3~4人	5~9人	10~19人	20~29人	30~49人	50~99人	100人以上			
											百万円	m <sup>2</sup>
49~60 総数	5,904	2,569	1,300	1,010	611	224	109	54	27	41,250	1,017,526	378,236
49~54 卸売業	1,290	351	323	326	188	50	32	13	7	10,803	535,628	...
49 各種商品卸売業	8	2	2	—	2	1	—	1	—	120	6,391	...
491 各種商品	8	2	2	—	2	1	—	1	—	120	6,391	...
4911 各種商品 (従業者が常時 100人以上のもの)	—	—	—	—	—	—	—	—	—	—	—	...
4919 その他の各種商品	8	2	2	—	2	1	—	1	—	120	6,391	...
50 繊維・衣服等卸売業	82	37	14	17	9	5	—	—	—	446	16,447	...
501 繊維品(衣服、 身の回り品を除く)	13	8	2	2	1	—	—	—	—	39	962	...
5011 生糸・繭	—	—	—	—	—	—	—	—	—	—	—	...
5012 繊維原料 (生糸、繭を除く)	2	1	—	—	1	—	—	—	—	12	x	...
5013 糸	4	3	1	—	—	—	—	—	—	9	x	...
5014 織物(室内装飾 繊維品を除く)	7	4	1	2	—	—	—	—	—	18	489	...
502 衣服・身の回り品	69	29	12	15	8	5	—	—	—	407	15,485	...
5021 男子服	7	3	1	1	1	1	—	—	—	58	1,648	...
5022 婦人・子供服	13	5	2	5	1	—	—	—	—	54	1,270	...
5023 下着類	5	3	1	1	—	—	—	—	—	16	411	...
5024 寝具類	7	—	1	2	4	—	—	—	—	65	4,446	...
5025 靴	5	1	3	—	—	1	—	—	—	36	873	...
5026 履物(靴を除く)	2	2	—	—	—	—	—	—	—	4	x	...
5027 かばん・袋物	4	1	—	2	1	—	—	—	—	25	x	...
5029 その他の衣服・ 身の回り品	26	14	4	4	1	3	—	—	—	149	6,135	...
51 飲食料品卸売業	308	86	71	74	44	10	14	5	4	3,115	162,058	...
511 農畜産物・水産物	99	29	27	25	11	3	3	—	1	719	36,844	...
5111 米	1	—	1	—	—	—	—	—	—	4	x	...
5112 雑穀・豆類	5	1	2	1	1	—	—	—	—	26	838	...
5113 野菜	14	2	4	5	3	—	—	—	—	86	3,126	...
5114 果実	3	1	1	—	—	—	—	—	1	108	x	...
5115 食肉	43	14	11	8	6	2	2	—	—	311	14,705	...
5116 生鮮魚介	13	4	2	6	—	1	—	—	—	75	1,378	...
5119 その他の農畜産物・ 水産物	20	7	6	5	1	—	1	—	—	109	4,162	...

注：(1) 総数は、卸売業、小売業の計である。

(2) 産業(小分類)は正式名を簡略化したものがある。

資料：東京都総務局統計部商工統計課「平成14年 商業統計調査報告」

## 者数、年間販売額および売場面積

(平成14年6月1日現在)

産業（小分類）	商 店 数									従業者数	年間販売額	売場面積
	計	従業者規模										
		1～2人	3～4人	5～9人	10～19人	20～29人	30～49人	50～99人	100人以上			
											百万円	m <sup>2</sup>
512 食料・飲料	209	57	44	49	33	7	11	5	3	2,396	125,214	…
5121 砂糖	3	1	—	2	—	—	—	—	—	15	x	…
5122 味そ・しょう油	1	—	—	—	1	—	—	—	—	12	x	…
5123 酒類	10	4	1	2	1	—	1	1	—	123	18,996	…
5124 乾物	41	16	10	7	6	1	1	—	—	245	12,451	…
5125 缶詰・瓶詰食品 （気密容器 入りのもの）	7	2	1	2	1	—	1	—	—	63	2,434	…
5126 菓子・パン類	19	5	3	5	3	—	—	1	2	466	13,753	…
5127 飲料	16	3	5	1	3	1	3	—	—	222	13,361	…
5128 茶類	4	1	2	1	—	—	—	—	—	12	617	…
5129 その他の食料・飲料	108	25	22	29	18	5	5	3	1	1,238	60,882	…
52 建築材料、鉱物・ 金属材料等卸売業	336	92	97	87	42	11	6	1	—	2,132	108,585	…
521 建築材料	203	54	56	60	27	4	1	1	—	1,206	60,586	…
5211 木材・竹材	65	21	22	15	7	—	—	—	—	289	14,615	…
5212 セメント	2	—	—	2	—	—	—	—	—	11	x	…
5213 板ガラス	12	4	4	2	1	1	—	—	—	69	x	…
5219 その他の建築材料	124	29	30	41	19	3	1	1	—	837	43,823	…
522 化学製品	51	11	15	11	7	3	4	—	—	452	33,482	…
5221 塗料	12	2	3	5	—	2	—	—	—	97	x	…
5222 染料・顔料	—	—	—	—	—	—	—	—	—	—	—	…
5223 油脂・ろう	1	—	—	1	—	—	—	—	—	5	x	…
5229 その他の化学製品	38	9	12	5	7	1	4	—	—	350	29,448	…
523 鉱物・金属材料	34	10	9	9	3	2	1	—	—	237	11,005	…
5231 石油	6	2	1	3	—	—	—	—	—	28	x	…
5232 鉱物（石油を除く）	1	1	—	—	—	—	—	—	—	2	x	…
5233 鉄鋼	14	4	4	3	2	—	1	—	—	106	4,467	…
5234 非鉄金属	13	3	4	3	1	2	—	—	—	101	5,712	…
524 再生資源	48	17	17	7	5	2	—	—	—	237	3,512	…
5241 空瓶・空缶等空容器	5	3	1	—	—	1	—	—	—	32	247	…
5242 鉄スクラップ	4	2	2	—	—	—	—	—	—	10	85	…
5243 非鉄金属スクラップ	17	7	6	4	—	—	—	—	—	59	1,877	…
5244 古紙	17	4	6	3	4	—	—	—	—	94	688	…
5249 その他の再生資源	5	1	2	—	1	1	—	—	—	42	615	…
53 機械器具卸売業	270	55	63	77	49	13	6	4	3	2,957	142,602	…
531 一般機械器具	89	27	23	21	10	4	2	—	2	1,099	33,483	…
5311 農業用機械器具	2	—	2	—	—	—	—	—	—	8	x	…
5312 建設機械・鉱山機械	4	2	1	—	1	—	—	—	—	19	x	…
5313 金属加工機械	7	2	—	3	1	—	—	—	1	182	14,966	…
5314 事務用機械器具	10	1	2	3	3	1	—	—	—	94	1,669	…
5319 その他の一般 機械器具	66	22	18	15	5	3	2	—	1	796	15,975	…

## 37 産業別商店数(従業者規模別)、従業

産業(小分類)	商店数									従業者数	年間販売額 百万円	売場面積 ㎡
	計	従業者規模										
		1~2人	3~4人	5~9人	10~19人	20~29人	30~49人	50~99人	100人以上			
532 自動車	53	6	12	18	13	3	—	—	1	518	28,739	…
5321 自動車 (二輪自動車を含む)	19	3	5	5	4	2	—	—	—	142	x	…
5322 自動車部分品・附属品 (中古品を除く)	32	3	7	12	8	1	—	—	1	359	18,633	…
5323 自動車中古部品	2	—	—	1	1	—	—	—	—	17	x	…
533 電気機械器具	87	10	21	26	21	4	2	3	—	945	59,190	…
5331 家庭用電気機械器具	26	4	6	9	4	1	1	1	—	284	18,743	…
5332 電気機械器具(家庭用 電気機械器具を除く)	61	6	15	17	17	3	1	2	—	661	40,446	…
539 その他の機械器具	41	12	7	12	5	2	2	1	—	395	21,190	…
5391 輸送用機械器具 (自動車を除く)	5	2	1	—	1	—	1	—	—	52	1,060	…
5392 精密機械器具	20	5	4	6	1	2	1	1	—	242	15,771	…
5393 医療用機械器具 (歯科用機械器具を含む)	16	5	2	6	3	—	—	—	—	101	4,358	…
54 その他の卸売業	286	79	76	71	42	10	6	2	—	2,033	99,545	…
541 家具・建具・ じゅう器等	58	17	14	16	9	2	—	—	—	335	13,233	…
5411 家具・建具物	26	6	8	7	5	—	—	—	—	140	4,959	…
5412 荒	11	5	—	3	3	—	—	—	—	67	2,800	…
5413 畳	4	2	1	1	—	—	—	—	—	12	311	…
5414 室内装飾繊維品	7	1	2	1	1	2	—	—	—	76	4,162	…
5415 陶磁器・ガラス器	4	2	1	1	—	—	—	—	—	16	337	…
5419 その他のじゅう器	6	1	2	3	—	—	—	—	—	24	664	…
542 医薬品・化粧品等	77	23	16	17	15	6	—	—	—	566	34,737	…
5421 医薬品	20	2	1	7	6	4	—	—	—	245	24,259	…
5422 医療用品	10	3	1	3	3	—	—	—	—	72	2,369	…
5423 化粧品	43	16	12	7	6	2	—	—	—	239	7,901	…
5424 合成洗剤	4	2	2	—	—	—	—	—	—	10	207	…
549 他に分類されない 卸売業	151	39	46	38	18	2	6	2	—	1,132	51,575	…
5491 紙・紙製品	33	12	9	9	2	1	—	—	—	165	7,969	…
5492 金属材料	19	5	3	9	—	—	2	—	—	163	5,492	…
5493 肥料・飼料	2	1	1	—	—	—	—	—	—	6	x	…
5494 スポーツ用品・ 娯楽用品・がん具	23	9	7	4	2	—	—	1	—	167	6,952	…
5495 たばこ	1	—	—	—	1	—	—	—	—	15	x	…
5496 ジュエリー製品	15	3	8	1	3	—	—	—	—	83	5,286	…
5497 代理商、仲立業	2	—	1	1	—	—	—	—	—	10	x	…
5499 他に分類されない その他の卸売業	56	9	17	14	10	1	4	1	—	523	24,777	…



## 者数、年間販売額および売場面積(つづき)

産業(小分類)	商店数									従業者数	年間販売額	売場面積
	計	従業者規模										
		1~2人	3~4人	5~9人	10~19人	20~29人	30~49人	50~99人	100人以上			
											百万円	m <sup>2</sup>
55~60 小売業	4,614	2,218	977	684	423	174	77	41	20	30,447	481,898	378,236
55 各種商品小売業	16	5	2	1	1	—	—	2	5	1,689	52,868	61,339
551 百貨店、総合スーパー	7	—	—	—	—	—	—	2	5	1,656	52,376	60,735
559 その他の各種商品 (従業者が常時 50人未満のもの)	9	5	2	1	1	—	—	—	—	33	492	604
56 織物・衣服・ 身の回り品小売業	599	379	137	58	15	3	6	1	—	2,028	22,733	40,040
561 呉服・服地・寝具	101	68	26	6	1	—	—	—	—	256	2,463	5,460
5611 呉服・服地	54	35	12	6	1	—	—	—	—	149	1,798	3,222
5612 寝具	47	33	14	—	—	—	—	—	—	107	666	2,238
562 男子服	92	54	20	14	3	1	—	—	—	308	4,771	8,664
563 婦人・子供服	270	176	62	22	6	1	3	—	—	848	8,845	16,241
5631 婦人服	250	168	54	18	6	1	3	—	—	779	8,269	14,499
5632 子供服	20	8	8	4	—	—	—	—	—	69	576	1,742
564 靴・履物	50	29	11	8	1	—	—	1	—	243	2,154	3,262
5641 靴	42	23	9	8	1	—	—	1	—	226	2,118	3,047
5642 履物(靴を除く)	8	6	2	—	—	—	—	—	—	17	36	215
569 その他の織物・ 衣服・身の回り品	86	52	18	8	4	1	3	—	—	373	4,499	6,413
5691 かばん・袋物	12	9	2	1	—	—	—	—	—	27	243	405
5692 洋品雑貨・小間物	61	38	10	6	3	1	3	—	—	294	3,423	4,857
5699 他に分類されない 織物・衣服・ 身の回り品	13	5	6	1	1	—	—	—	—	52	834	1,151
57 飲食料品小売業	1,813	778	371	251	229	98	45	29	12	15,013	195,652	139,457
571 各種食料品	93	9	12	8	8	10	21	20	5	3,399	78,971	50,630
572 酒	188	86	75	23	3	1	—	—	—	593	10,849	9,200
573 食肉	114	76	21	10	7	—	—	—	—	375	4,273	3,101
5731 食肉 (卵、鳥肉を除く)	88	56	16	9	7	—	—	—	—	317	3,931	2,561
5732 卵・鳥肉	26	20	5	1	—	—	—	—	—	58	342	540
574 鮮魚	70	34	19	12	4	—	1	—	—	303	4,324	3,107
575 野菜・果実	151	78	43	17	9	4	—	—	—	623	8,401	6,411
5751 野菜	119	56	34	17	8	4	—	—	—	538	7,320	5,394
5752 果実	32	22	9	—	1	—	—	—	—	85	1,080	1,017

## 37 産業別商店数(従業者規模別)、従業

産業(小分類)	商店数									従業者数	年間 販売額	売場 面積
	計	従業者規模										
		1～2 人	3～4 人	5～9 人	10～19 人	20～29 人	30～49 人	50～99 人	100人 以上			
											百万円	m <sup>2</sup>
576 菓子・パン	329	161	70	51	31	11	3	2	—	1,756	9,028	9,485
5761 菓子(製造小売)	157	81	37	20	15	3	—	1	—	770	3,662	4,077
5762 菓子 (製造小売でないもの)	90	55	15	11	6	3	—	—	—	347	2,285	2,879
5763 パン(製造小売)	66	15	16	19	9	4	3	—	—	508	2,649	2,112
5764 パン (製造小売でないもの)	16	10	2	1	1	1	—	1	—	131	431	417
577 米 穀 類	112	74	27	10	1	—	—	—	—	297	3,072	3,898
579 その他の飲食料品	756	260	104	120	166	72	20	7	7	7,667	76,734	53,625
5791 コンビニエンスストア (飲食料品を中心とするものに限る)	199	1	4	29	110	48	6	1	—	3,175	36,309	21,032
5792 牛 乳	28	16	4	4	4	—	—	—	—	119	734	…
5793 飲 料	66	49	5	4	2	5	1	—	—	297	2,353	2,892
5794 茶 類	55	37	11	6	1	—	—	—	—	145	1,126	1,383
5795 料 理 品	227	58	39	59	41	16	9	3	2	2,377	12,112	9,179
5796 豆腐・かまぼこ等 加工食品	74	57	16	—	1	—	—	—	—	172	685	1,747
5797 乾 物	17	7	5	4	1	—	—	—	—	66	728	809
5799 他に分類されない 飲食料品	90	35	20	14	6	3	4	3	5	1,316	22,688	16,583
58 自動車・自転車小売業	270	110	40	50	36	24	8	2	—	2,094	66,972	15,150
581 自 動 車	205	57	31	47	36	24	8	2	—	1,967	66,207	12,303
5811 自動車(新車)	84	11	8	9	27	20	8	1	—	1,304	42,978	…
5812 中古自動車	45	15	8	19	3	—	—	—	—	216	9,403	…
5813 自動車部分品・ 附属品	31	10	4	10	3	3	—	1	—	259	10,341	7,223
5814 二輪自動車 (原動機付 自転車を含む)	45	21	11	9	3	1	—	—	—	188	3,485	5,080
582 自 転 車	65	53	9	3	—	—	—	—	—	127	766	2,847
59 家具・じゅう器・ 機械器具小売業	455	253	116	58	11	7	6	2	2	2,070	43,060	38,300
591 家具・建具・畳	123	76	24	21	—	2	—	—	—	384	4,927	8,672
5911 家 具	45	25	5	13	—	2	—	—	—	182	3,339	7,627
5912 建 具	18	14	4	—	—	—	—	—	—	37	236	…
5913 畳	54	36	14	4	—	—	—	—	—	131	671	…
5914 宗 教 用 具	6	1	1	4	—	—	—	—	—	34	682	1,045
592 機 械 器 具	228	114	68	27	7	4	5	1	2	1,274	30,972	18,780
5921 電気機械器具	191	103	59	19	5	—	3	—	2	914	21,864	14,973
5922 電気事務機械器具	21	6	5	5	1	4	—	—	—	179	6,972	3,136
5929 その他の機械器具	16	5	4	3	1	—	2	1	—	181	2,136	671

## 者数、年間販売額および売場面積(つづき)

産 業 ( 小 分 類 )	商 店 数									従 業 者 数	年 間 販 売 額	売 場 面 積
	計	従 業 者 規 模										
		1～2 人	3～4 人	5～9 人	10～19 人	20～29 人	30～49 人	50～99 人	100人 以上			
											百万円	m <sup>2</sup>
599 その他のじゅう器	104	63	24	10	4	1	1	1	—	412	7,161	10,848
5991 金 物	47	33	12	2	—	—	—	—	—	107	1,222	2,676
5992 荒 物	42	19	10	7	4	1	1	—	—	217	3,579	6,053
5993 陶磁器・ガラス器	13	10	1	1	—	—	—	1	—	83	x	x
5999 他に分類されない じゅう器	2	1	1	—	—	—	—	—	—	5	x	x
<b>60 その他の小売業</b>	<b>1,461</b>	<b>693</b>	<b>311</b>	<b>266</b>	<b>131</b>	<b>42</b>	<b>12</b>	<b>5</b>	<b>1</b>	<b>7,553</b>	<b>100,614</b>	<b>83,950</b>
601 医薬品・化粧品	341	129	71	103	36	2	—	—	—	1,629	26,317	17,192
6011 医 薬 品 (調剤薬局を除く)	127	59	26	27	13	2	—	—	—	582	10,615	8,424
6012 調 剤 薬 局	138	26	28	64	20	—	—	—	—	793	11,933	5,356
6013 化 粧 品	76	44	17	12	3	—	—	—	—	254	3,769	3,412
602 農 耕 用 品	4	2	1	1	—	—	—	—	—	13	72	246
6021 農業用機械器具	—	—	—	—	—	—	—	—	—	—	—	—
6022 苗 ・ 種 子	3	2	1	—	—	—	—	—	—	8	x	x
6023 肥 料 ・ 飼 料	1	—	—	1	—	—	—	—	—	5	x	x
603 燃 料	118	32	25	26	27	7	1	—	—	891	20,159	1,763
6031 ガソリンスタンド	59	1	8	18	25	6	1	—	—	681	17,775	…
6032 燃料(ガソリン スタンドを除く)	59	31	17	8	2	1	—	—	—	210	2,384	1,763
604 書籍・文房具	270	103	46	41	43	25	9	2	1	2,390	19,634	15,528
6041 書籍・雑誌	108	45	21	21	17	4	—	—	—	600	7,262	11,728
6042 新 聞	72	4	1	8	26	21	9	2	1	1,544	9,704	…
6043 紙 ・ 文 房 具	90	54	24	12	—	—	—	—	—	246	2,668	3,800
605 スポーツ用品・ がん具・娯楽用品・ 楽 器	118	64	26	19	6	2	—	1	—	494	8,664	13,103
6051 スポーツ用品	46	23	14	6	2	1	—	—	—	185	4,092	5,569
6052 がん具・娯楽用品	45	25	8	10	1	—	—	1	—	193	3,191	6,147
6053 楽 器	27	16	4	3	3	1	—	—	—	116	1,381	1,387
606 写真機・写真材料	27	15	6	6	—	—	—	—	—	93	593	886
607 時計・眼鏡・光学機械	79	39	31	8	1	—	—	—	—	235	2,536	4,346
609 他に分類されない小売業	504	309	105	62	18	6	2	2	—	1,808	22,641	30,886
6091 たばこ・喫煙具専門	116	106	8	2	—	—	—	—	—	190	2,234	1,572
6092 花 ・ 植 木	128	59	43	21	2	1	1	1	—	550	4,808	11,355
6093 建 築 材 料	36	17	11	4	3	—	—	1	—	185	4,464	5,048
6094 ジュエリー製品	34	15	11	7	1	—	—	—	—	126	2,907	1,431
6095 ペット・ペット用品	35	18	10	4	1	2	—	—	—	148	1,621	2,867
6096 骨 と う 品	6	5	—	—	1	—	—	—	—	20	148	141
6097 中 古 品 (骨とう品を除く)	52	36	8	6	1	1	—	—	—	152	820	2,292
6099 他に分類されない その他の小売業	97	53	14	18	9	2	1	—	—	437	5,640	6,180

## 38 町 丁 別 商 店 数 (産 業 別) 、 従 業

(1) 卸 売

町 丁 名	産 業 ( 小 分 類 ) 別 商 店 数										
	49 ~ 60 総 数	49 ~ 54 卸 売 業	49 各 種 品 業 各 商 卸 売	491 各 種 品 業 各 商 卸 売	50 織 維 服 等 業 織 衣 卸 売	501 織 維 品 業 卸 売 (衣服、身の 回りの品を除く)	502 衣 服 ・ の 衣 身 回 り 卸 売	51 飲 食 料 品 業 卸 売	511 農 畜 産 物 ・ 水 産 物 業 卸 売	512 食 料 ・ 料 業 食 飲 卸 売	52 建 築 材 料 ・ 金 属 等 業 材 卸 売
総 数	5,904	1,290	8	8	82	13	69	308	99	209	328
旭 丘	112	13	—	—	1	1	—	3	—	3	3
1丁目	97	10	—	—	1	1	—	3	—	3	2
2丁目	15	3	—	—	—	—	—	—	—	—	1
小 竹 町	73	13	—	—	—	—	—	2	—	2	2
1丁目	57	6	—	—	—	—	—	1	—	1	—
2丁目	16	7	—	—	—	—	—	1	—	1	2
栄 町	186	11	—	—	1	—	1	1	1	—	—
羽 沢	35	15	—	—	1	1	—	2	—	2	5
1丁目	2	1	—	—	—	—	—	—	—	—	1
2丁目	18	5	—	—	1	1	—	—	—	—	1
3丁目	15	9	—	—	—	—	—	2	—	2	3
豊 玉 上	65	12	—	—	1	—	1	3	1	2	3
1丁目	22	5	—	—	—	—	—	2	1	1	2
2丁目	43	7	—	—	1	—	1	1	—	1	1
豊 玉 中	102	31	1	1	2	1	1	4	1	3	6
1丁目	21	6	—	—	—	—	—	1	1	—	1
2丁目	39	16	1	1	1	1	—	—	—	—	3
3丁目	38	8	—	—	1	—	1	3	—	3	1
4丁目	4	1	—	—	—	—	—	—	—	—	1
豊 玉 南	36	19	—	—	1	—	1	3	1	2	5
1丁目	13	5	—	—	—	—	—	—	—	—	—
2丁目	12	8	—	—	1	—	1	2	1	1	3
3丁目	11	6	—	—	—	—	—	1	—	1	2
豊 玉 北	224	59	—	—	3	—	3	12	1	11	8
1丁目	19	11	—	—	—	—	—	5	1	4	1
2丁目	24	12	—	—	1	—	1	1	—	1	1
3丁目	23	11	—	—	—	—	—	2	—	2	1
4丁目	30	11	—	—	1	—	1	3	—	3	2
5丁目	103	12	—	—	—	—	—	1	—	1	3
6丁目	25	2	—	—	1	—	1	—	—	—	—
中 村	37	10	—	—	—	—	—	2	1	1	2
1丁目	18	6	—	—	—	—	—	2	1	1	2
2丁目	5	3	—	—	—	—	—	—	—	—	—
3丁目	14	1	—	—	—	—	—	—	—	—	—
中 村 南	38	15	—	—	—	—	—	4	—	4	5
1丁目	13	7	—	—	—	—	—	1	—	1	3
2丁目	11	5	—	—	—	—	—	2	—	2	2
3丁目	14	3	—	—	—	—	—	1	—	1	—
中 村 北	110	21	—	—	2	—	2	4	—	4	5
1丁目	18	8	—	—	1	—	1	1	—	1	1
2丁目	12	4	—	—	—	—	—	2	—	2	1
3丁目	44	5	—	—	1	—	1	1	—	1	1
4丁目	36	4	—	—	—	—	—	—	—	—	2
桜 台	200	32	—	—	4	1	3	5	3	2	9
1丁目	61	5	—	—	—	—	—	1	1	—	1
2丁目	28	3	—	—	—	—	—	2	—	2	—
3丁目	31	11	—	—	2	1	1	2	2	—	4
4丁目	53	6	—	—	1	—	1	—	—	—	1
5丁目	14	1	—	—	—	—	—	—	—	—	—
6丁目	13	6	—	—	1	—	1	—	—	—	3
練 馬	207	24	—	—	4	—	4	7	4	3	8
1丁目	117	5	—	—	—	—	—	1	—	1	2
2丁目	30	6	—	—	2	—	2	1	1	—	2
3丁目	31	6	—	—	—	—	—	3	1	2	2
4丁目	29	7	—	—	2	—	2	2	2	—	2
向 山	34	11	—	—	3	1	2	—	—	—	3
1丁目	7	2	—	—	—	—	—	—	—	—	1
2丁目	8	1	—	—	—	—	—	—	—	—	1
3丁目	9	3	—	—	1	—	1	—	—	—	—
4丁目	10	5	—	—	2	1	1	—	—	—	1

資 料 : 東 京 都 総 務 局 総 務 部 商 工 経 済 課 「 平 成 14 年 商 業 統 計 調 査 報 告 」 、 総 務 部 総 務 課

者数および年間販売額等

業

(平成14年6月1日現在)

産業(小分類)別商店数											町丁名
521	522	523	524	53	531	532	533	539	54	541	
建築材料 卸売業	化学製品 卸売業	鉱物・ 金属材料 卸売業	再生資源 卸売業	機械器具 卸売業	一般機械 器具 卸売業	自動車 卸売業	電気機械 器具 卸売業	その他の 機械器具 卸売業	その他の 卸売業	家具・ 建具・ じゅう器 等卸売業	
203	51	34	48	270	89	53	87	41	286	58	総数
3	—	—	—	1	—	—	1	—	5	1	旭丘
2	—	—	—	—	—	—	—	—	4	—	1丁目
1	—	—	—	1	—	—	1	—	1	—	2丁目
—	1	1	—	1	1	—	—	—	8	3	小竹町
—	—	—	—	1	1	—	—	—	4	—	1丁目
—	1	1	—	—	—	—	—	—	4	3	2丁目
—	—	—	—	3	2	—	1	—	6	—	栄町
3	1	—	1	3	—	1	2	—	4	1	羽沢
1	—	—	—	—	—	—	—	—	—	—	1丁目
—	1	—	—	2	—	1	1	—	1	—	2丁目
2	—	—	1	1	—	—	1	—	3	1	3丁目
3	—	—	—	1	—	—	1	—	4	—	豊玉上
2	—	—	—	1	—	—	—	—	—	—	1丁目
1	—	—	—	—	—	—	—	—	4	—	2丁目
4	1	—	1	13	5	2	5	1	5	1	豊玉中
—	1	—	—	3	2	—	1	—	1	—	1丁目
2	—	—	1	8	3	2	3	—	3	1	2丁目
1	—	—	—	2	—	—	1	1	1	—	3丁目
1	—	—	—	—	—	—	—	—	—	—	4丁目
2	1	1	1	7	2	—	4	1	3	1	豊玉南
—	—	—	—	2	1	—	1	—	3	1	1丁目
1	—	1	1	2	—	—	1	1	—	—	2丁目
1	1	—	—	3	1	—	2	—	—	—	3丁目
6	1	—	1	19	3	5	9	2	17	5	豊玉北
—	—	—	1	2	1	1	—	—	3	1	1丁目
—	1	—	—	5	—	4	—	1	4	1	2丁目
1	—	—	—	2	—	—	1	1	6	2	3丁目
2	—	—	—	4	—	—	4	—	1	1	4丁目
3	—	—	—	5	2	—	3	—	3	—	5丁目
—	—	—	—	1	—	—	1	—	—	—	6丁目
1	1	—	—	3	1	—	2	—	3	—	中村
1	1	—	—	—	—	—	—	—	2	—	1丁目
—	—	—	—	2	1	—	1	—	1	—	2丁目
—	—	—	—	1	—	—	1	—	—	—	3丁目
4	—	1	—	5	1	3	1	—	1	—	中村南
2	—	1	—	3	1	2	—	—	—	—	1丁目
2	—	—	—	1	—	1	—	—	—	—	2丁目
—	—	—	—	1	—	—	1	—	1	—	3丁目
3	1	1	—	2	—	1	1	—	8	1	中村北
—	1	—	—	2	—	1	1	—	3	1	1丁目
1	—	—	—	—	—	—	—	—	1	—	2丁目
—	—	1	—	—	—	—	—	—	2	—	3丁目
2	—	—	—	—	—	—	—	—	2	—	4丁目
2	4	1	2	7	3	—	3	1	7	1	桜台
1	—	—	—	2	1	—	1	—	1	—	1丁目
—	—	—	—	—	—	—	—	—	1	—	2丁目
1	2	—	1	1	—	—	—	1	2	—	3丁目
—	1	—	—	1	1	—	—	—	3	1	4丁目
—	—	—	—	1	1	—	—	—	—	—	5丁目
—	1	1	1	2	—	—	2	—	—	—	6丁目
5	2	1	—	4	—	—	2	2	1	—	練馬
2	—	—	—	2	—	—	—	2	—	—	1丁目
1	1	—	—	—	—	—	—	—	—	—	2丁目
1	1	—	—	1	—	—	1	—	—	—	3丁目
1	—	1	—	1	—	—	1	—	—	—	4丁目
2	1	—	—	3	1	—	1	1	2	1	向山
1	—	—	—	1	1	—	—	—	—	—	1丁目
—	1	—	—	—	—	—	—	—	—	—	2丁目
—	—	—	—	—	—	—	—	—	2	1	3丁目
1	—	—	—	2	—	—	1	1	—	—	4丁目

## 38 町 丁 別 商 店 数 ( 産 業 別 ) 、 従 業

(1) 卸 売

町 丁 名	産業(小分類)別商店数		経営組織別商店数		従業者数	年間販売額 百万円	商品手持額 百万円
	542	549	法人	個人			
	医薬品・化粧品等卸売業	他に分類されない卸売業					
総 数	77	40	1,064	226	10,803	535,628	33,521
旭 丘	—	4	11	2	46	8,453	106
1丁目	—	3	9	1	37	8,352	99
2丁目	—	1	2	1	9	101	7
小 竹 町	2	3	11	2	116	5,120	178
1丁目	1	3	4	2	36	803	56
2丁目	1	—	7	—	80	4,317	122
栄 町	2	4	11	—	94	5,379	254
羽 沢	1	2	14	1	160	17,971	824
1丁目	—	—	1	—	12	X	X
2丁目	1	—	5	—	54	12,355	539
3丁目	—	2	8	1	94	X	X
豊 玉 上	2	2	11	1	148	7,615	379
1丁目	—	—	5	—	56	2,000	88
2丁目	2	2	6	1	92	5,615	291
豊 玉 中	2	2	30	1	479	34,722	1,618
1丁目	1	—	6	—	142	X	X
2丁目	1	1	16	—	256	17,485	887
3丁目	—	1	7	1	75	3,151	116
4丁目	—	—	1	—	6	X	X
豊 玉 南	—	2	18	1	698	25,912	2,198
1丁目	—	2	4	1	95	5,007	183
2丁目	—	—	8	—	120	9,147	161
3丁目	—	—	6	—	483	11,758	1,855
豊 玉 北	5	7	54	5	836	47,954	2,629
1丁目	1	1	9	2	231	X	X
2丁目	—	3	12	—	172	15,580	498
3丁目	2	2	11	—	134	8,814	657
4丁目	—	—	10	1	71	2,801	171
5丁目	2	1	10	2	218	4,942	529
6丁目	—	—	2	—	10	X	X
中 村	1	2	9	1	72	7,472	322
1丁目	—	2	5	1	35	2,691	111
2丁目	1	—	3	—	34	X	X
3丁目	—	—	1	—	3	X	X
中 村 南	—	1	12	3	116	6,233	316
1丁目	—	—	5	2	52	2,058	156
2丁目	—	—	4	1	36	3,132	93
3丁目	—	1	3	—	28	1,043	67
中 村 北	2	5	20	1	227	23,624	813
1丁目	—	2	7	1	66	2,809	174
2丁目	—	1	4	—	104	18,211	484
3丁目	1	1	5	—	23	1,121	94
4丁目	1	1	4	—	34	1,484	61
桜 台	2	4	26	6	297	18,257	660
1丁目	—	1	5	—	157	13,518	279
2丁目	1	—	2	1	21	1,027	19
3丁目	—	2	7	4	32	613	70
4丁目	1	1	6	—	48	2,404	223
5丁目	—	—	1	—	4	X	X
6丁目	—	—	5	1	35	X	X
練 馬	—	1	21	3	164	4,292	479
1丁目	—	—	5	—	46	815	111
2丁目	—	1	5	1	33	639	72
3丁目	—	—	5	1	32	1,632	113
4丁目	—	—	6	1	53	1,206	182
向 山	1	—	10	1	112	12,887	1,011
1丁目	—	—	2	—	10	X	X
2丁目	—	—	1	—	20	X	X
3丁目	1	—	3	—	11	220	21
4丁目	—	—	4	1	71	10,827	981













## 38 町丁別商店数(産業別)、従業員

(1) 卸売

町丁名	産業(小分類)別商店数		経営組織別商店数		従業員数	年間販売額 百万円	商品手持額 百万円
	542	549	法人	個人			
	医薬品・化粧品等 卸売業	他に分類 されない 卸売業					
旭 町	1	5	25	7	163	5,901	870
1丁目	1	2	14	4	96	3,188	107
2丁目	—	1	8	1	42	1,516	753
3丁目	—	2	3	2	25	1,197	10
土 支 田	1	3	28	7	268	8,481	1,156
1丁目	—	1	12	—	99	3,434	245
2丁目	—	—	3	3	38	459	15
3丁目	1	—	6	1	70	3,127	748
4丁目	—	2	7	3	61	1,461	148
富 士 見 台	2	1	27	—	151	3,232	264
1丁目	—	—	3	—	17	510	27
2丁目	1	—	6	—	38	392	87
3丁目	—	—	4	—	27	481	18
4丁目	1	1	14	—	69	1,849	132
南 田 中	1	3	15	1	227	6,924	328
1丁目	—	1	3	1	15	873	30
2丁目	—	—	3	—	137	3,632	167
3丁目	—	1	5	—	39	727	82
4丁目	1	1	4	—	36	1,692	48
5丁目	—	—	—	—	—	—	—
高 野 台	1	—	55	20	733	37,608	892
1丁目	1	—	5	—	104	4,831	153
2丁目	—	—	45	19	569	30,036	670
3丁目	—	—	1	—	11	X	X
4丁目	—	—	4	1	49	X	X
5丁目	—	—	—	—	—	—	—
谷 原	1	9	44	6	458	23,751	3,706
1丁目	1	1	9	—	59	1,518	141
2丁目	—	—	5	1	48	3,738	222
3丁目	—	1	6	—	79	5,354	291
4丁目	—	2	8	2	96	4,203	81
5丁目	—	5	12	2	143	8,478	2,944
6丁目	—	—	4	1	33	460	28
三 原 台	—	—	15	2	100	4,540	546
1丁目	—	—	6	—	54	1,972	192
2丁目	—	—	6	1	34	1,903	260
3丁目	—	—	3	1	12	665	93
石 神 井 町	4	6	36	7	336	15,448	2,131
1丁目	—	—	4	—	27	X	X
2丁目	—	1	10	1	81	2,991	103
3丁目	—	1	5	1	43	919	38
4丁目	1	1	3	1	20	832	26
5丁目	—	—	2	1	11	164	5
6丁目	—	—	1	—	3	X	X
7丁目	1	3	5	1	103	5,301	1,786
8丁目	2	—	6	2	48	4,704	161
石 神 井 台	—	4	22	5	172	5,592	398
1丁目	—	—	4	2	46	1,102	185
2丁目	—	2	7	2	50	1,851	64
3丁目	—	—	1	—	1	X	X
4丁目	—	1	1	1	16	X	X
5丁目	—	—	3	—	18	1,095	44
6丁目	—	—	3	—	12	467	26
7丁目	—	1	2	—	18	X	X
8丁目	—	—	1	—	11	X	X
上 石 神 井	2	3	17	5	357	7,538	394
1丁目	1	3	9	3	91	2,400	80
2丁目	—	—	5	—	207	3,600	118
3丁目	1	—	2	2	41	X	X
4丁目	—	—	1	—	18	X	X
上石神井南町	—	—	—	—	—	—	—











者数および年間販売額等

(平成14年6月1日現在)

業 業 ( 小 分 類 ) 別 商 店 数											町 丁 名
571	572	573	574	575	576	577	579	58	581	582	
各種食料 品小売業	酒小売業	食小売業	鮮魚小売業	野菜・実 果小売業	菓子・ 菓小売業	米穀類 小売業	その他の 飲食料品 小売業	自動車 ・ 軽自動車 小売業	自動車 小売業	自転車 小売業	
93	188	144	70	151	329	112	756	270	205	65	総 数
2	4	2	3	3	4	2	21	4	2	2	旭 丘
2	4	2	3	1	2	2	18	4	2	2	1丁目
—	—	—	—	2	2	—	3	—	—	—	2丁目
—	4	—	—	1	6	3	8	1	—	1	小 竹 町
—	3	—	—	—	5	3	7	1	—	1	1丁目
—	1	—	—	1	1	—	1	—	—	—	2丁目
4	3	7	4	10	9	3	24	1	—	1	栄 町
1	1	—	—	1	1	2	5	2	2	—	羽 沢
—	—	—	—	—	—	—	1	—	—	—	1丁目
—	1	—	—	1	—	1	4	2	2	—	2丁目
1	—	—	—	—	1	1	—	—	—	—	3丁目
3	4	1	—	1	3	1	7	2	1	1	豊 玉 上
1	2	1	—	—	1	1	1	—	—	—	1丁目
2	2	—	—	1	2	—	6	2	1	1	2丁目
—	4	2	2	3	8	2	13	5	3	2	豊 玉 中
—	1	1	1	1	1	—	4	—	—	—	1丁目
—	1	—	—	—	4	1	3	3	3	—	2丁目
—	2	1	1	2	3	1	6	2	—	2	3丁目
—	—	—	—	—	—	—	—	—	—	—	4丁目
—	—	—	—	1	2	—	7	2	1	1	豊 玉 南
—	—	—	—	1	1	—	3	1	—	1	1丁目
—	—	—	—	—	—	—	—	1	1	—	2丁目
—	—	—	—	—	1	—	4	—	—	—	3丁目
2	4	2	2	4	15	3	28	8	7	1	豊 玉 北
—	1	—	—	—	2	—	1	—	—	—	1丁目
—	—	1	1	1	1	—	3	2	2	—	2丁目
—	1	—	—	—	2	—	4	2	2	—	3丁目
—	1	—	—	—	—	—	4	3	3	—	4丁目
1	1	1	1	3	10	2	14	1	—	1	5丁目
1	—	—	—	—	—	1	2	—	—	—	6丁目
—	2	1	—	—	—	1	8	—	—	—	中 村
—	1	1	—	—	—	—	1	—	—	—	1丁目
—	—	—	—	—	—	—	—	—	—	—	2丁目
—	1	—	—	—	—	—	3	—	—	—	3丁目
2	1	—	—	—	1	1	4	3	3	—	中 村 南
—	—	—	—	—	1	—	—	1	1	—	1丁目
1	—	—	—	—	—	—	2	1	1	—	2丁目
1	1	—	—	—	—	1	2	1	1	—	3丁目
3	4	2	2	1	3	2	10	6	4	2	中 村 北
—	—	—	—	—	—	—	3	2	2	—	1丁目
—	1	—	—	—	—	—	1	3	2	1	2丁目
1	1	1	—	1	2	1	3	1	—	1	3丁目
2	2	1	2	—	1	1	3	—	—	—	4丁目
4	9	6	1	7	14	1	29	3	—	3	桜 台
2	2	—	—	3	6	1	7	1	—	1	1丁目
—	3	1	1	2	4	—	1	—	—	—	2丁目
1	1	1	—	1	1	—	5	1	—	1	3丁目
1	2	3	—	1	2	—	10	—	—	—	4丁目
—	1	1	—	—	1	—	3	1	—	1	5丁目
—	—	—	—	—	—	—	3	—	—	—	6丁目
2	7	4	4	6	13	6	22	3	—	3	練 馬
1	4	1	2	3	9	4	16	1	—	1	1丁目
—	1	2	1	2	2	—	1	1	—	—	2丁目
—	1	—	—	—	1	2	1	—	—	—	3丁目
1	1	1	1	1	1	—	4	1	—	1	4丁目
1	1	—	—	1	3	1	5	1	1	—	向 山
—	—	—	—	1	—	1	—	—	—	—	1丁目
1	—	—	—	—	—	—	2	1	1	—	2丁目
—	—	—	—	—	2	—	1	—	—	—	3丁目
—	1	—	—	—	1	—	2	—	—	—	4丁目

## 38 町丁別商店数(産業別)、従業

(2) 小売

町丁名	産 業 ( 小 分 類 ) 別 商 店 数										
	59 家具・ じゅう器・ 機械器具 小売業	591 家具・ 建具・ 器具・ 小売業	592 機械器具 小売業	599 その他の じゅう器 小売業	60 その他の 小売業	601 医薬品・ 化粧品 小売業	602 農耕用品 小売業	603 燃料 小売業	604 書籍・ 文房具 小売業	605 スポーツ用 品・がん具 ・ 娯楽用品 ・ 楽器小売 業	606 写真機・ 写真材料 小売業
総 数	455	123	228	104	1,461	341	4	118	270	118	27
旭 丘	13	3	6	4	28	5	—	1	7	2	—
1丁目	12	3	5	4	25	5	—	1	6	2	—
2丁目	1	—	1	—	3	—	—	—	1	—	—
小 竹 町	7	1	3	3	22	6	—	3	7	—	—
1丁目	6	1	3	2	18	6	—	2	5	—	—
2丁目	1	—	—	1	4	—	—	1	2	—	—
栄 町	10	4	4	2	51	12	—	1	7	7	1
羽 沢	2	—	2	—	5	2	1	—	1	—	—
1丁目	—	—	—	—	—	—	—	—	—	—	—
2丁目	2	—	2	—	2	1	—	—	1	—	—
3丁目	—	—	—	—	3	1	1	—	—	—	—
豊 玉 上	6	1	4	1	21	3	—	2	5	2	—
1丁目	1	1	—	—	8	1	—	—	2	1	—
2丁目	5	—	4	1	13	2	—	2	3	1	—
豊 玉 中	8	1	7	—	23	2	—	2	8	2	—
1丁目	1	—	1	—	5	1	—	—	2	1	—
2丁目	2	—	2	—	8	1	—	2	2	—	—
3丁目	5	1	4	—	7	—	—	—	4	1	—
4丁目	—	—	—	—	3	—	—	—	—	—	—
豊 玉 南	—	—	—	—	4	1	—	1	—	1	—
1丁目	—	—	—	—	1	1	—	—	—	—	—
2丁目	—	—	—	—	3	—	—	1	—	1	—
3丁目	—	—	—	—	—	—	—	—	—	—	—
豊 玉 北	15	—	12	3	56	18	—	2	10	5	1
1丁目	1	—	1	—	3	1	—	1	—	—	—
2丁目	—	—	—	—	3	—	—	—	—	2	—
3丁目	1	—	1	—	1	1	—	—	—	—	—
4丁目	1	—	—	1	7	2	—	—	—	1	—
5丁目	10	—	9	1	30	9	—	—	7	2	1
6丁目	2	—	1	1	12	5	—	1	3	—	—
中 村	3	—	2	1	9	2	—	—	3	—	—
1丁目	2	—	1	1	2	1	—	—	1	—	—
2丁目	—	—	—	—	1	—	—	—	—	—	—
3丁目	1	—	1	—	6	1	—	—	2	—	—
中 村 南	3	2	—	1	8	1	—	2	2	—	—
1丁目	1	1	—	—	3	—	—	—	2	—	—
2丁目	—	—	—	—	2	—	—	1	—	—	—
3丁目	2	1	—	1	3	1	—	1	—	—	—
中 村 北	7	3	3	1	38	6	—	2	9	2	2
1丁目	—	—	—	—	5	—	—	—	1	2	—
2丁目	1	—	1	—	2	1	—	—	—	—	—
3丁目	4	2	2	—	18	4	—	2	5	—	2
4丁目	2	1	—	1	13	1	—	—	3	—	—
桜 台	18	5	8	5	54	15	—	3	9	3	2
1丁目	6	1	2	3	19	5	—	—	3	2	2
2丁目	3	1	1	1	7	2	—	1	1	—	—
3丁目	3	1	2	—	6	2	—	—	2	—	—
4丁目	3	—	2	1	16	5	—	1	1	1	—
5丁目	2	1	1	—	3	—	—	—	2	—	—
6丁目	1	1	—	—	3	1	—	1	—	—	—
練 馬	21	7	9	5	61	14	—	3	11	4	1
1丁目	12	4	5	3	32	9	—	1	6	1	1
2丁目	4	1	3	—	6	1	—	—	—	1	—
3丁目	3	2	—	1	15	3	—	2	3	—	—
4丁目	2	—	1	1	8	1	—	—	2	2	—
向 山	2	2	—	—	7	—	—	1	1	—	—
1丁目	1	1	—	—	2	—	—	1	1	—	—
2丁目	1	1	—	—	2	—	—	—	—	—	—
3丁目	—	—	—	—	2	—	—	—	—	—	—
4丁目	—	—	—	—	1	—	—	—	—	—	—

者数および年間販売額等

業 (つづき)

607 時計・眼鏡・光学機械小売業	609 他に分類されない小売業	経営組織別商店数		売 場 面 積 ㎡	従 業 者 数	年 間 販 売 額 百万円	商 品 手 持 額 百万円	町 丁 名
		法 人	個 人					
79	504	2,198	2,416	378,236	30,447	481,898	37,739	総 数
2	11	44	55	6,176	685	16,229	1,106	旭 丘
2	9	39	48	5,730	653	16,043	1,093	1丁目
—	2	5	7	446	32	186	13	2丁目
1	5	27	33	2,266	334	2,568	205	小 竹 町
1	4	22	29	1,950	281	2,104	188	1丁目
—	1	5	4	316	53	464	17	2丁目
5	18	81	94	8,255	723	8,191	868	栄 町
—	1	10	10	1,285	188	2,312	56	羽 沢
—	—	1	—	X	9	X	X	1丁目
—	—	8	5	448	136	1,616	22	2丁目
—	1	1	5	X	43	X	X	3丁目
—	9	32	21	2,823	489	8,760	383	豊 玉 上
—	4	9	8	1,206	264	2,091	166	1丁目
—	5	23	13	1,617	225	6,669	217	2丁目
—	9	24	47	4,923	400	9,354	708	豊 玉 中
—	1	3	12	X	53	X	X	1丁目
—	3	11	12	2,971	177	7,241	527	2丁目
—	2	8	22	1,059	126	1,204	82	3丁目
—	3	2	1	X	44	X	X	4丁目
—	1	7	10	1,441	88	942	119	豊 玉 南
—	—	2	6	550	26	282	12	1丁目
—	1	3	1	667	16	256	94	2丁目
—	—	2	3	224	46	405	13	3丁目
4	16	99	66	9,282	1,127	20,242	1,426	豊 玉 北
—	1	6	2	X	69	X	X	1丁目
—	1	6	6	487	74	4,202	93	2丁目
—	—	6	6	312	118	2,333	37	3丁目
—	4	13	6	1,000	101	1,830	181	4丁目
3	8	50	41	5,053	573	7,671	886	5丁目
1	2	18	5	X	192	X	X	6丁目
1	3	9	18	948	124	873	81	中 村
—	—	5	7	372	44	311	29	1丁目
—	1	—	2	X	3	X	X	2丁目
1	2	4	9	X	77	X	X	3丁目
—	3	15	8	1,668	240	3,627	70	中 村 南
—	1	3	3	67	27	217	3	1丁目
—	1	4	2	132	70	1,645	17	2丁目
—	1	8	3	1,469	143	1,765	50	3丁目
3	14	46	43	5,699	650	9,457	638	中 村 北
—	2	8	2	358	101	1,202	33	1丁目
—	1	5	3	143	66	1,973	130	2丁目
1	4	16	23	2,714	243	3,121	261	3丁目
2	7	17	15	2,484	240	3,162	214	4丁目
4	18	67	101	6,675	750	9,424	634	桜 台
2	5	27	29	2,650	236	2,488	220	1丁目
—	3	7	18	607	74	974	84	2丁目
—	2	10	10	1,120	142	1,458	46	3丁目
2	6	18	29	1,676	212	3,722	214	4丁目
—	1	4	9	X	74	X	X	5丁目
—	1	1	6	X	12	X	X	6丁目
3	25	80	103	15,650	1,187	16,166	2,803	練 馬
2	12	54	58	12,815	823	12,747	2,550	1丁目
—	4	6	18	601	108	592	29	2丁目
1	6	8	17	861	107	919	110	3丁目
—	3	12	10	1,373	149	1,907	114	4丁目
—	5	9	14	980	190	1,776	156	向 山
—	—	2	3	X	55	X	X	1丁目
—	2	1	6	X	39	X	X	2丁目
—	2	5	1	257	84	171	37	3丁目
—	1	1	4	257	12	145	5	4丁目









## 38 町丁別商店数(産業別)、従業

(2) 小売

町丁名	産 業 ( 小 分 類 ) 別 商 店 数										
	55～60 小売業	55 各種商品 小売業	551 百貨店、 総合 スーパー	559 その他の 各種商品 小売業 (従業者が常時 50人未満)	56 織物・ 衣服・ 身の回り 品小売業	561 呉服・ 服地・ 寝具 小売業	562 男子服 小売業	563 婦人・ 子供服 小売業	564 靴・履物 小売業	569 その他の織 物・衣服・ 身の回り 品小売業	57 飲食料 品小売業
旭 町	54	—	—	—	4	—	1	1	—	2	26
1丁目	29	—	—	—	1	—	—	—	—	1	14
2丁目	7	—	—	—	1	—	1	—	—	—	4
3丁目	18	—	—	—	2	—	—	1	—	1	8
土 支 田	74	—	—	—	8	2	2	3	—	1	30
1丁目	21	—	—	—	2	1	—	1	—	—	7
2丁目	18	—	—	—	1	1	—	—	—	—	9
3丁目	18	—	—	—	3	—	—	2	—	1	9
4丁目	17	—	—	—	2	—	2	—	—	—	5
富 士 見 台	109	—	—	—	17	3	3	6	1	4	54
1丁目	10	—	—	—	1	—	1	—	—	—	6
2丁目	77	—	—	—	15	3	2	5	1	4	36
3丁目	9	—	—	—	—	—	—	—	—	—	5
4丁目	13	—	—	—	1	—	—	1	—	—	7
南 田 中	36	—	—	—	4	—	3	1	—	—	11
1丁目	8	—	—	—	—	—	—	—	—	—	1
2丁目	8	—	—	—	3	—	2	1	—	—	—
3丁目	8	—	—	—	1	—	1	—	—	—	4
4丁目	4	—	—	—	—	—	—	—	—	—	2
5丁目	8	—	—	—	—	—	—	—	—	—	4
高 野 台	55	—	—	—	2	1	—	1	—	—	27
1丁目	17	—	—	—	—	—	—	—	—	—	11
2丁目	8	—	—	—	—	—	—	—	—	—	5
3丁目	12	—	—	—	2	1	—	1	—	—	6
4丁目	13	—	—	—	—	—	—	—	—	—	3
5丁目	5	—	—	—	—	—	—	—	—	—	2
谷 原	76	—	—	—	6	2	—	3	—	1	23
1丁目	15	—	—	—	1	—	—	1	—	—	1
2丁目	16	—	—	—	1	—	—	1	—	—	4
3丁目	8	—	—	—	1	—	—	—	—	1	3
4丁目	9	—	—	—	—	—	—	—	—	—	6
5丁目	22	—	—	—	3	2	—	1	—	—	6
6丁目	6	—	—	—	—	—	—	—	—	—	3
三 原 台	35	—	—	—	2	1	—	—	1	—	16
1丁目	12	—	—	—	1	1	—	—	—	—	7
2丁目	9	—	—	—	—	—	—	—	—	—	4
3丁目	14	—	—	—	1	—	—	—	1	—	5
石 神 井 町	262	1	1	—	42	4	4	23	4	7	96
1丁目	7	—	—	—	—	—	—	—	—	—	4
2丁目	55	1	1	—	7	—	1	4	1	1	21
3丁目	119	—	—	—	30	4	3	14	3	6	41
4丁目	21	—	—	—	—	—	—	—	—	—	11
5丁目	16	—	—	—	1	—	—	1	—	—	5
6丁目	13	—	—	—	2	—	—	2	—	—	3
7丁目	17	—	—	—	2	—	—	2	—	—	7
8丁目	14	—	—	—	—	—	—	—	—	—	4
石 神 井 台	123	—	—	—	6	1	1	1	1	2	58
1丁目	7	—	—	—	1	—	—	1	—	—	3
2丁目	16	—	—	—	1	—	1	—	—	—	10
3丁目	20	—	—	—	1	1	—	—	—	—	11
4丁目	8	—	—	—	—	—	—	—	—	—	4
5丁目	20	—	—	—	1	—	—	—	—	1	11
6丁目	17	—	—	—	1	—	—	—	—	1	5
7丁目	23	—	—	—	1	—	—	—	1	—	7
8丁目	12	—	—	—	—	—	—	—	—	—	7
上 石 神 井	176	—	—	—	26	3	5	11	2	5	75
1丁目	84	—	—	—	13	1	3	6	—	3	38
2丁目	34	—	—	—	4	1	—	1	2	—	14
3丁目	26	—	—	—	3	—	2	—	—	1	10
4丁目	32	—	—	—	6	1	—	4	—	1	13
上石神井南町	3	—	—	—	1	—	—	1	—	—	1





## 38 町丁別商店数(産業別)、従業

(2) 小売

町丁名	産業(小分類)別商店数										
	59 家具・ じゅう器・ 機械器具 小売業	591 家具・ 建具・ 畳業	592 機械器具 小売業	599 その他の じゅう器 小売業	60 その他の 小売業	601 医薬品・ 化粧品 小売業	602 農耕用品 小売業	603 燃料業 小売業	604 書籍・ 文具 小売業	605 スポーツ用 品・がん具 ・ 楽 器 小 売 業	606 写真機・ 写真材料 小売業
旭町	4	2	2	—	16	3	—	—	3	2	—
1丁目	3	1	2	—	8	1	—	—	—	1	—
2丁目	—	—	—	—	2	1	—	—	—	1	—
3丁目	1	1	—	—	6	1	—	—	3	—	—
土支田	9	2	5	2	19	4	—	2	2	1	—
1丁目	3	1	2	—	4	—	—	—	1	1	—
2丁目	3	1	2	—	4	2	—	1	—	—	—
3丁目	1	—	—	1	3	1	—	—	—	—	—
4丁目	2	—	1	1	8	1	—	1	1	—	—
富士見台	11	2	6	3	22	5	—	2	6	1	1
1丁目	1	—	1	—	—	—	—	—	—	—	—
2丁目	7	1	3	3	18	5	—	2	4	—	1
3丁目	1	—	1	—	2	—	—	—	1	—	—
4丁目	2	1	1	—	2	—	—	—	1	1	—
南田中	6	1	2	3	11	1	—	3	2	2	—
1丁目	2	—	—	2	2	—	—	1	—	—	—
2丁目	—	—	—	—	5	1	—	—	1	1	—
3丁目	2	—	1	1	1	—	—	—	—	1	—
4丁目	1	1	—	—	1	—	—	1	—	—	—
5丁目	1	—	1	—	2	—	—	1	1	—	—
高野台	8	4	3	1	11	3	—	2	1	1	—
1丁目	—	—	—	—	5	2	—	—	1	1	—
2丁目	3	2	—	1	—	—	—	—	—	—	—
3丁目	2	—	2	—	2	1	—	—	—	—	—
4丁目	2	1	1	—	3	—	—	2	—	—	—
5丁目	1	1	—	—	1	—	—	—	—	—	—
谷原	8	2	4	2	14	—	—	5	2	1	1
1丁目	—	—	—	—	3	—	—	2	—	—	—
2丁目	3	—	2	1	3	—	—	—	1	—	1
3丁目	—	—	—	—	1	—	—	—	—	—	—
4丁目	—	—	—	—	1	—	—	1	—	—	—
5丁目	3	—	2	1	5	—	—	2	1	1	—
6丁目	2	2	—	—	1	—	—	—	—	—	—
三原台	6	2	2	2	6	2	—	—	—	—	—
1丁目	2	1	1	—	2	1	—	—	—	—	—
2丁目	1	—	—	1	1	1	—	—	—	—	—
3丁目	3	1	1	1	3	—	—	—	—	—	—
石神井町	23	5	14	4	95	23	—	5	16	6	3
1丁目	1	1	—	—	2	2	—	—	—	—	—
2丁目	5	1	3	1	20	5	—	1	5	2	1
3丁目	9	1	6	2	39	11	—	—	6	2	2
4丁目	2	—	2	—	7	2	—	—	1	—	—
5丁目	1	1	—	—	8	1	—	1	1	—	—
6丁目	1	—	1	—	6	—	—	—	2	1	—
7丁目	3	1	2	—	5	—	—	—	—	1	—
8丁目	1	—	—	1	8	2	—	3	1	—	—
石神井台	13	2	7	4	37	10	—	2	6	5	—
1丁目	—	—	—	—	3	1	—	—	1	1	—
2丁目	3	—	2	1	1	—	—	—	1	—	—
3丁目	1	—	—	1	6	3	—	1	—	—	—
4丁目	1	1	—	—	3	1	—	—	—	1	—
5丁目	1	—	—	1	5	1	—	1	—	—	—
6丁目	3	—	2	1	6	—	—	—	—	2	—
7丁目	3	1	2	—	10	3	—	—	2	1	—
8丁目	1	—	1	—	3	1	—	—	2	—	—
上石神井	9	1	6	2	58	12	—	1	13	7	1
1丁目	5	1	2	2	27	5	—	—	8	2	1
2丁目	—	—	—	—	14	3	—	—	1	1	—
3丁目	3	—	3	—	6	2	—	—	1	1	—
4丁目	1	—	1	—	11	2	—	1	3	3	—
上石神井南町	—	—	—	—	1	1	—	—	—	—	—

者数および年間販売額等

業 (つづき)

607 時計・眼鏡・光学機械小売業	609 他に分類されない小売業	経営組織別商店数		売場面積 ㎡	従業者数	年間販売額 百万円	商品手持額 百万円	町丁名
		法人	個人					
—	8	22	32	1,685	391	7,448	408	旭 町
—	6	16	13	1,046	240	6,040	250	1丁目
—	—	1	6	216	16	200	24	2丁目
—	2	5	13	423	135	1,208	135	3丁目
—	10	22	52	4,900	435	6,663	310	土支田
—	2	8	13	760	158	2,168	57	1丁目
—	1	6	12	2,783	141	2,964	143	2丁目
—	2	3	15	650	64	928	50	3丁目
—	5	5	12	707	72	603	59	4丁目
2	5	32	77	3,843	415	4,446	556	富士見台
—	—	5	5	397	48	754	19	1丁目
2	4	23	54	2,854	292	2,379	416	2丁目
—	1	2	7	149	21	351	28	3丁目
—	—	2	11	443	54	962	93	4丁目
—	3	18	18	3,845	247	3,298	384	南田中
—	1	3	5	333	46	340	31	1丁目
—	2	5	3	2,368	62	1,088	194	2丁目
—	—	3	5	554	22	220	50	3丁目
—	—	3	1	35	35	784	16	4丁目
—	—	4	4	555	82	866	92	5丁目
—	4	41	14	10,366	664	19,393	958	高野台
—	1	16	1	6,256	356	7,251	463	1丁目
—	—	6	2	2,443	87	3,731	141	2丁目
—	1	4	8	X	22	X	X	3丁目
—	1	11	2	X	170	X	X	4丁目
—	1	4	1	437	29	503	14	5丁目
—	5	50	26	4,157	739	20,161	761	谷原
—	1	12	3	444	215	6,461	297	1丁目
—	1	12	4	522	89	3,280	139	2丁目
—	1	5	3	94	59	1,833	30	3丁目
—	—	7	2	1,100	208	5,028	125	4丁目
—	1	12	10	1,676	151	3,169	159	5丁目
—	1	2	4	321	17	390	12	6丁目
—	4	12	23	4,444	276	2,674	215	三原台
—	1	2	10	395	40	246	25	1丁目
—	—	3	6	1,190	34	383	86	2丁目
—	3	7	7	2,859	202	2,045	104	3丁目
8	34	147	115	22,006	1,718	20,532	1,521	石神井町
—	—	5	2	X	24	X	X	1丁目
2	4	31	24	8,299	568	5,209	355	2丁目
5	13	78	41	6,160	683	8,050	761	3丁目
1	3	11	10	4,271	193	3,562	168	4丁目
—	5	8	8	1,230	102	1,670	63	5丁目
—	3	4	9	X	48	X	X	6丁目
—	4	7	10	824	49	683	71	7丁目
—	2	3	11	500	51	524	37	8丁目
2	12	47	76	13,695	871	12,382	747	石神井台
—	—	2	5	241	38	281	43	1丁目
—	—	6	10	2,548	122	2,328	79	2丁目
—	2	3	17	X	95	X	X	3丁目
—	1	5	3	X	275	X	X	4丁目
—	3	9	11	899	75	891	54	5丁目
1	3	9	8	1,511	89	734	96	6丁目
1	3	10	13	X	127	X	X	7丁目
—	—	3	9	X	50	X	X	8丁目
5	19	84	92	11,961	1,042	14,655	976	上石神井
2	9	44	40	5,464	560	6,823	397	1丁目
3	6	13	21	1,800	163	2,165	227	2丁目
—	2	14	12	X	181	X	X	3丁目
—	2	13	19	X	138	X	X	4丁目
—	—	1	2	66	5	39	5	上石神井南町





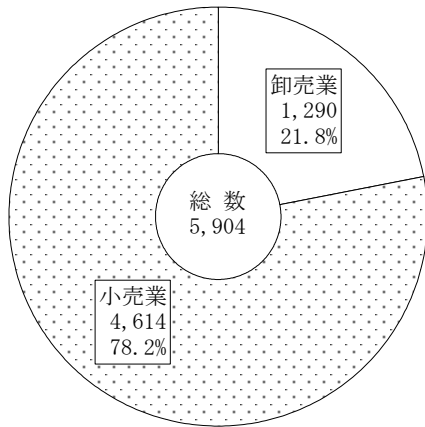




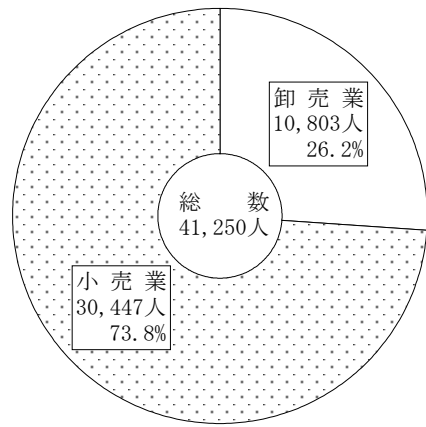
## 商業のすがた (平成14年6月1日現在)

商店数等の商業二部門別構成比

商店数

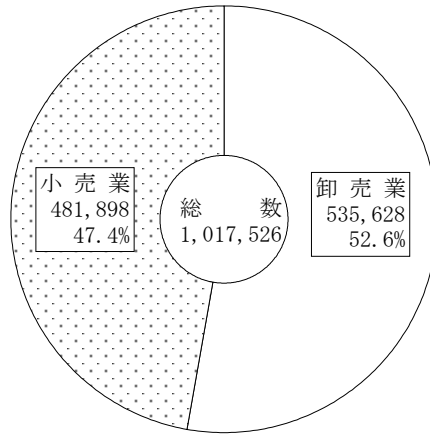


従業者数



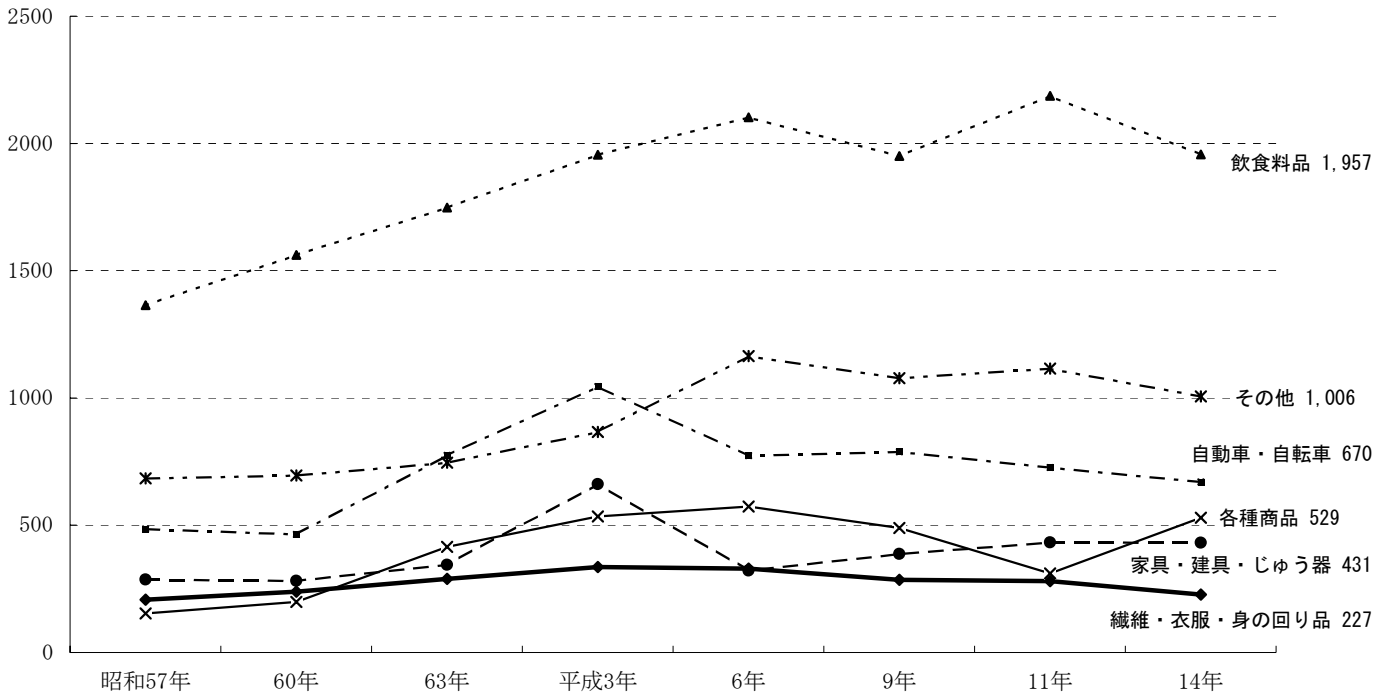
年間販売額

(単位:金額百万円)



### 小売業の各業種の年間販売額の推移

(億円)



注: 昭和57、63年、平成9、14年は6月1日、昭和60年は5月1日、平成3、6、11年は7月1日現在の調査期日である。