練 馬 区 統 計 書

平成16年版（2004年版）

練　馬　区

凡　　例

1　この統計書は、特別の表示がないかぎり練馬区を範囲とし、人口・産業・社会および教育などの各分野における重要かつ基本的な統計資料を総合的に集録した。

なお、統計表には、ほかの区域と区別する必要がないかぎり「練馬区」の名称を省略した。

2　この統計書は、平成16年または平成15年度の統計資料を基準に集録し、あわせて以前のものも比較対照のため掲載した。

3　統計表の基準時点・期間は、つぎによる。

「年　次」……　暦年間（１月～12月）

「年　度」……　会計年度間（４月～翌年３月）

「年 月 日」……　記載期日現在

4　統計表中の符号の用法は、つぎによる。

「－」……　皆無、または該当数値なし

「…」……　資料なし（不詳）

「０」……　単位未満で四捨五入数値が０になったもの

「Ｘ」……　該当数値の公表をさし控えたもの

「△」……　数値が減少しているもの

なお、「イタリック体数字」は秘匿された数値（ｘ）を含む。

5　統計表中の数値の単位未満は、四捨五入することを原則とした。したがって、合計と内訳が一致しない場合もある。

6　統計資料の出所は、統計表下部に資料作成機関、「　」内に資料出典物名を表示した。

なお、練馬区の各部課において作成した場合には、「練馬区」の名称を省略した。

照 会 先
東京都練馬区豊玉北六丁目12番１号
練馬区総務部総務課統計係
電話：03（3993）1111（代表）

統　計　図　表

1 日 あ た り の 数 字

出　生	16.1 人	死　亡	11.6 人	婚姻届出	13.4 組
10年前	16.1 人	10年前	9.6 人	10年前	13.5 組
20年前	17.9 人	20年前	6.7 人	20年前	10.9 組
転　入	121.9 人	転　出	113.9 人	離婚届出	4.5 組
10年前	122.7 人	10年前	125.9 人	10年前	3.0 組
20年前	136.7 人	20年前	122.8 人	20年前	2.2 組
犯罪発生	31.3 件	交通事故発生	10.3 件	火災発生	1.2 件
10年前	26.7 件	10年前	7.7 件	10年前	0.7 件
20年前	31.4 件	20年前	3.7 件	20年前	0.7 件
たばこの販売	＊ 161,752 箱	図書貸出	＊ 15,696 冊	救急出場	53.1 件
10年前	176,652 箱	10年前	9,486 冊	10年前	47.3 件
20年前	159,279 箱	20年前	3,934 冊	20年前	27.7 件

＊は平成15年度、他は平成15年の数値

1 世 帯 あ た り の 数 字

世 帯 人 員　2.2 人
10年前　2.4 人
20年前　2.6 人

区 の 予 算
（一般会計当初）　600,371 円
（平成16年度）
10年前　663,606 円
20年前　480,602 円

区職員数　57.5 世帯に１人
（平成16年８月１日）
10年前　48.3 世帯に１人
20年前　44.0 世帯に１人

特別区税負担額　171,772 円
（平成15年度）
10年前　291,307 円
20年前　174,675 円

公 園 面 積　6.0 ㎡
（平成16年４月１日）
10年前　6.3 ㎡
20年前　4.9 ㎡

乗用車台数　1.6 世帯に１台
（平成16年３月31日）
10年前　1.7 世帯に１台
20年前　1.5 世帯に１台

年間電灯・
電力使用量　7524.1 kwh
（平成15年度）
10年前　7,107.2 kWh
20年前　5,785.7 kWh

年間都市ガス
使　用　量　480.0 ㎥
（平成15年）
10年前　470.4 ㎥
20年前　853.2 ㎥

年間水道
使 用 量　216.9 ㎥
（平成15年度）
10年前　251.9 ㎥
20年前　230.4 ㎥

年間ごみ収集量　0.55 t
（平成15年度）
10年前　0.85 t
20年前　1.08 t

医　師　369.8 世帯に１人
（平成14年）
10年前　451.7 世帯に１人
20年前　377.1 世帯に１人

郵便物配達数
（１日平均）　1.3 通
（平成15年度）
10年前　１日平均 1.7 通
20年前　１日平均 1.0 通

練 馬 区 の 現 況

面 積 ・ 人 口

面積	**48.16**	**㎢**	（H16.10. 1現在）
世帯数	**310,490**	**世帯**	（H16.10. 1現在）
人口（住民基本台帳）	**671,485**	**人**	（H16.10. 1現在）
男	333,997	人	（H16.10. 1現在）
女	337,488	人	（H16.10. 1現在）
人口密度	13,943	人／㎢	（H16.10. 1現在）
外国人登録数	12,351	人	（H15.12.28現在）
人口（国勢調査）	**658,132**	**人**	（H12.10. 1現在）
昼間人口（国勢調査）	**507,286**	**人**	（H12.10. 1現在）
人口の増加	4,951	人	（H15年1年間）
転入人口	44,505	人	（H15年1年間）
転出人口	41,468	人	（H15年1年間）
出生数	5,854	人	（H15年1年間）
死亡数	4,241	人	（H15年1年間）
婚姻届出数	4,423	組	（H15年1年間）
離婚届出数	1,653	組	（H15年1年間）

産 業

事務所数	**23,478**	**事業所**	（H13.10. 1現在）
従業者数	181,514	人	（H13.10. 1現在）
商店数（小売業）	**4,614**	**店**	（H14. 6. 1現在）
年間商品販売額（小売業）	481,898	百万円	（H14. 6. 1現在）
工場数	**1,121**	**工場**	（H12.12.31現在）
製造品出荷額等	124,040	百万円	（H12.12.31現在）
農家数	**671**	**戸**	（H12. 2. 1現在）
農家経営耕地総面積	31,261	a	（H12. 2. 1現在）
労働組合数	116	組合	（H15. 6.30現在）
労働組合組合員数	27,401	人	（H15. 6.30現在）
金融機関店舗数（民間）	90	店	（H16. 3.31現在）

財 政

区予算額	**329,599,500**	**千円**	（H16年度当初）
一般会計	201,490,113	千円	（H16年度当初）
特別会計	128,109,387	千円	（H16年度当初）
区有財産	110,352,467	万円	（H16. 3.31現在）
特別区税調定額	60,668,754	千円	（平成15年度）
都税調定額	82,286,870	千円	（平成15年度）
国税徴収決定済額	156,671,758	千円	（平成15年度）

教 育 ・ 文 化

幼稚園数	**47**	**園**	（H15. 5. 1現在）
幼稚園園児数	11,698	人	（H15. 5. 1現在）
小学校数	**71**	**校**	（H15. 5. 1現在）
小学校児童数	33,836	人	（H15. 5. 1現在）
中学校数	**39**	**校**	（H15. 5. 1現在）
中学校生徒数	15,016	人	（H15. 5. 1現在）
高等学校数	**15**	**校**	（H15. 5. 1現在）
高等学校生徒数	9,609	人	（H15. 5. 1現在）
美術館収蔵作品数	**1,420**	**点**	（H16. 3.31現在）
体育館数	**6**	**館**	（H16. 3.31現在）
体育館利用者数	1,201,017	人	（H15年度）
図書館数	**11**	**館**	（H16. 3.31現在）
図書館蔵書数	1,390,747	冊	（H16. 3.31現在）

社 会 保 障

国民健康保険被保険者数	261,357	人	（H16. 3.31現在）
介護保険第1号被保険者数	115,303	人	（H16. 3.31現在）
国民年金被保険者数	197,287	人	（H16. 3.31現在拠出年金）
受給権者数	92,432	人	（H16. 3.31現在拠出年金）

福　　祉

生活保護世帯数	7,335	世帯	（H16. 3.31現在）
保育園数	**82**	**園**	（H16. 4. 1現在）
学童クラブ数	87	ヶ所	（H16.10.31現在）

保　健・環　境

病院・一般診療所数	539	ヶ所	（H15.12.31現在）
歯科診療所数	445	ヶ所	（H15.12.31現在）
ごみ収集量	171,541	t	（H 15 年度）
公害苦情受付件数	240	件	（H 15 年度）
光化学スモッグ注意報発令回数	5	回	（H 15 年度）

道　路・公　園

道路総延長	1,452,222	m	（H16. 4. 1現在）
道路総面積	8,285,814	㎡	（H16. 4. 1現在）
公園数	574	ヶ所	（H16. 4. 1現在）
公園面積	1,871,093	㎡	（H16. 4. 1現在）

電　気・ガ　ス・水　道

電灯・電力使用量	2,333,743	千kWh	（H 15 年度）
ガス使用量	168,250	千㎥	（H 15 年度）
上水道使用量	67,290	千㎥	（H 15 年度）
下水道普及人口	680,064	人	（H16. 3.31現在）

運　輸・通　信

登録自動車台数	190,779	台	（H16. 3.31現在）
郵便局数	62	局	（H15. 3.31現在）
内国郵便物引受数（1日平均）	243,661	通	（H 15 年度）
内国郵便物配達数（1日平均）	401,055	通	（H 15 年度）

警　察・消　防

刑法犯発生件数	13,651	件	（H15年1年間）
交通事故発生件数	3,771	件	（H15年1年間）
火災発生件数	269	件	（H15年1年間）
救急出場件数	19,382	件	（H15年1年間）

1　土　地　・　気　象

気 温 の 推 移 （平成5～15年分）

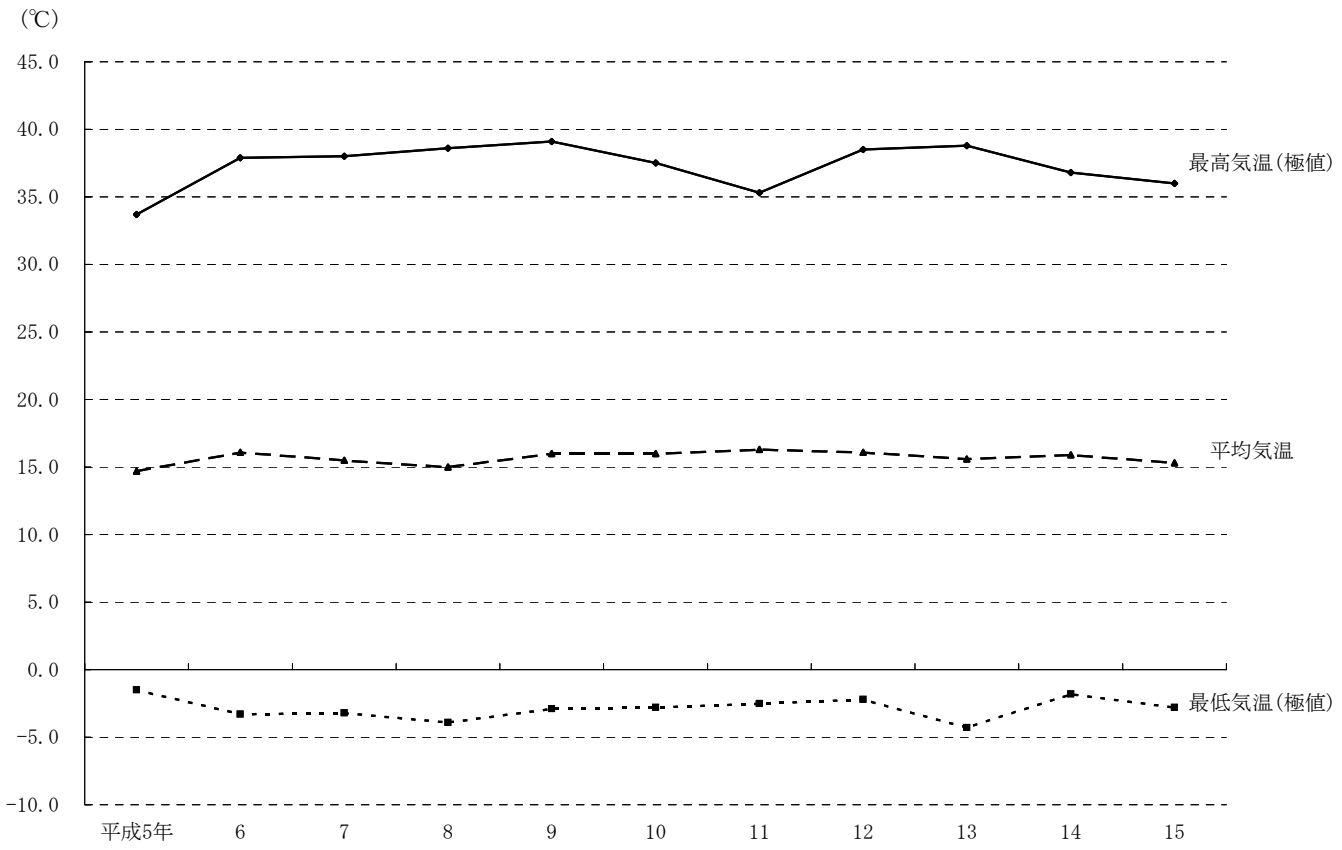

降 水 量（総 量 ・ 準 平 年）（平成15年分）

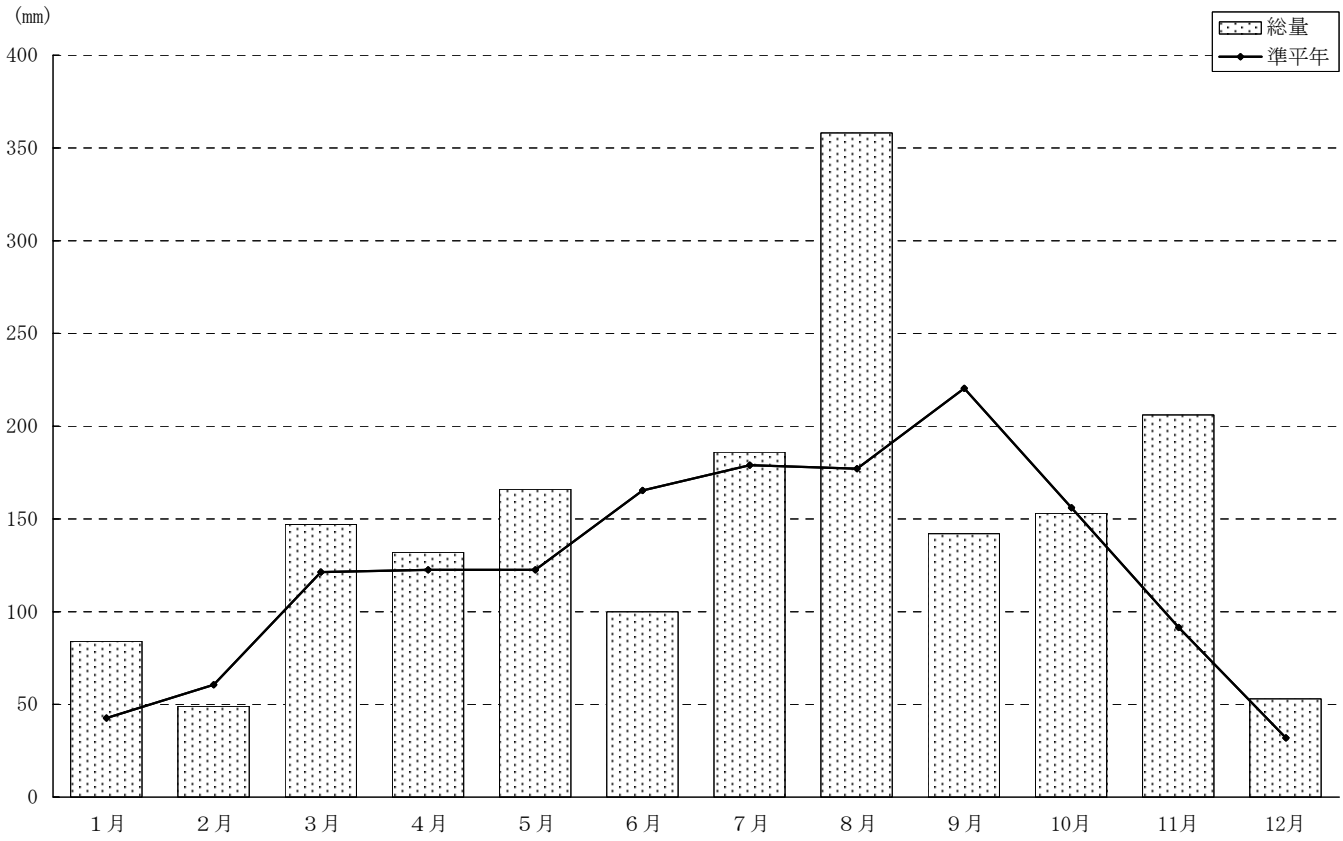

1 町 丁 別 土 地 面 積

(単位:面積㎢)　　(平成16年10月 1 日現在)

町丁名	面積
総数	48.160
旭丘	0.412
1丁目	0.219
2丁目	0.193
小竹町	0.518
1丁目	0.248
2丁目	0.270
栄町	0.167
羽沢	0.466
1丁目	0.071
2丁目	0.230
3丁目	0.165
豊玉上	0.313
1丁目	0.175
2丁目	0.138
豊玉中	0.540
1丁目	0.135
2丁目	0.155
3丁目	0.147
4丁目	0.103
豊玉南	0.459
1丁目	0.109
2丁目	0.155
3丁目	0.195
豊玉北	0.815
1丁目	0.121
2丁目	0.120
3丁目	0.156
4丁目	0.154
5丁目	0.143
6丁目	0.121
中村	0.498
1丁目	0.148
2丁目	0.156
3丁目	0.194
中村南	0.515
1丁目	0.216
2丁目	0.168
3丁目	0.131
中村北	0.449
1丁目	0.122
2丁目	0.125
3丁目	0.080
4丁目	0.122
桜台	1.387
1丁目	0.206
2丁目	0.244
3丁目	0.286
4丁目	0.151
5丁目	0.241
6丁目	0.259
練馬	0.795
1丁目	0.206
2丁目	0.268
3丁目	0.134
4丁目	0.187
向山	0.755
1丁目	0.091
2丁目	0.155
3丁目	0.286
4丁目	0.223
貫井	1.071
1丁目	0.207
2丁目	0.184
3丁目	0.267
4丁目	0.267
5丁目	0.146
錦	0.353
1丁目	0.201
2丁目	0.152
氷川台	0.783
1丁目	0.149
2丁目	0.161
3丁目	0.232
4丁目	0.241
平和台	0.726
1丁目	0.198
2丁目	0.158
3丁目	0.200
4丁目	0.170
早宮	1.188
1丁目	0.329
2丁目	0.311
3丁目	0.295
4丁目	0.253
春日町	1.761
1丁目	0.395
2丁目	0.306
3丁目	0.245
4丁目	0.307
5丁目	0.261
6丁目	0.247
高松	1.384
1丁目	0.229
2丁目	0.208
3丁目	0.218
4丁目	0.229
5丁目	0.236
6丁目	0.264
北町	1.637
1丁目	0.261
2丁目	0.251
3丁目	0.134
4丁目	0.249
5丁目	0.139
6丁目	0.178
7丁目	0.210
8丁目	0.215
田柄	1.664
1丁目	0.275
2丁目	0.400
3丁目	0.319
4丁目	0.415
5丁目	0.255
光が丘	1.674
1丁目	0.071
2丁目	0.257
3丁目	0.288
4丁目	0.610
5丁目	0.164
6丁目	0.078
7丁目	0.206
旭町	0.771
1丁目	0.246
2丁目	0.296
3丁目	0.229
土支田	1.183
1丁目	0.244
2丁目	0.293
3丁目	0.312
4丁目	0.334
富士見台	0.961
1丁目	0.168
2丁目	0.232
3丁目	0.257
4丁目	0.304
南田中	0.929
1丁目	0.174
2丁目	0.171
3丁目	0.189
4丁目	0.202
5丁目	0.193
高野台	0.925
1丁目	0.196
2丁目	0.164
3丁目	0.238
4丁目	0.144
5丁目	0.183
谷原	1.133
1丁目	0.232
2丁目	0.141
3丁目	0.163
4丁目	0.191
5丁目	0.228
6丁目	0.178
三原台	0.629
1丁目	0.238
2丁目	0.156
3丁目	0.235
石神井町	1.936
1丁目	0.237
2丁目	0.276
3丁目	0.163
4丁目	0.196
5丁目	0.302
6丁目	0.208
7丁目	0.248
8丁目	0.306
石神井台	2.245
1丁目	0.367
2丁目	0.314
3丁目	0.312
4丁目	0.285
5丁目	0.261
6丁目	0.224
7丁目	0.225
8丁目	0.257
上石神井	1.348
1丁目	0.340
2丁目	0.309
3丁目	0.345
4丁目	0.354
上石神井南町	0.177
下石神井	1.167
1丁目	0.166
2丁目	0.214
3丁目	0.173
4丁目	0.225
5丁目	0.159
6丁目	0.230
立野町	0.358
関町東	0.319
1丁目	0.223
2丁目	0.096
関町南	1.050
1丁目	0.173
2丁目	0.278
3丁目	0.272
4丁目	0.327
関町北	1.346
1丁目	0.142
2丁目	0.206
3丁目	0.362
4丁目	0.353
5丁目	0.283
東大泉	2.433
1丁目	0.270
2丁目	0.418
3丁目	0.324
4丁目	0.225
5丁目	0.351
6丁目	0.443
7丁目	0.403
西大泉町	0.002
西大泉	1.819
1丁目	0.274
2丁目	0.330
3丁目	0.298
4丁目	0.351
5丁目	0.383
6丁目	0.183
南大泉	1.802
1丁目	0.333
2丁目	0.281
3丁目	0.338
4丁目	0.366
5丁目	0.363
6丁目	0.121
大泉町	2.081
1丁目	0.496
2丁目	0.468
3丁目	0.410
4丁目	0.344
5丁目	0.227
6丁目	0.136
大泉学園町	3.216
1丁目	0.235
2丁目	0.333
3丁目	0.363
4丁目	0.383
5丁目	0.384
6丁目	0.427
7丁目	0.400
8丁目	0.355
9丁目	0.336

資　料：総務部総務課、区民部管理課

2 地 目 別 土 地 面 積

（単位:面積ａ）　　（各年１月１日現在）

年　次	総　数	宅地 計	宅地 商業地区	宅地 工業地区	宅地 住宅地区	田
平成 12 年	316,257	274,922	436	－	274,486	－
13	315,642	275,593	440	－	275,154	－
14	315,430	276,613	428	－	276,184	－
15	315,321	277,449	431	－	277,017	－
16	**315,296**	**278,646**	**431**	**－**	**278,215**	**－**

年　次	畑	山　林	原　野	池　沼	雑種地	免税点未満
平成 12 年	33,646	865	－	7	6,579	238
13	32,446	813	－	7	6,569	214
14	31,391	757	－	7	6,440	221
15	30,633	711	－	7	6,323	199
16	**29,486**	**619**	**－**	**7**	**6,329**	**209**

注：(1) 数値は、固定資産税の対象となる評価面積である。このため河川、学校用地、公立グランド等の公有地および神社、仏閣の敷地等の面積は含まれない。
(2)「雑種地」とは、宅地、田、畑、山林、原野、池沼以外の土地で野球場、テニスコート、ゴルフ場、運動場、高圧鉄塔敷地、軌道用地等をいう。
(3)「免税点未満」とは、土地に対して課する固定資産の課税標準となるべき額が30万円に満たないものである。

資　料：東京都主税局資産税部計画課

3 気　　象

年次および月次	平均気温 平均	平均気温 準平年	最高気温 極値	最高気温 平均	最高気温 準平年	最低気温 極値	最低気温 平均	最低気温 準平年	降水量 総量	降水量 準平年	日照時間	日最深積雪
	℃	℃	℃	℃	℃	℃	℃	℃	mm	mm	時間	cm
平成 11 年	16.3	15.2	35.3	20.8	19.6	-2.5	12.5	11.4	1,677	1,490.8	1,728.1	－
12	16.1	15.2	38.5	20.5	19.6	-2.2	12.3	11.4	1,470	1,490.8	1,638.9	1
13	15.6	15.2	38.8	20.2	19.6	-4.3	11.8	11.4	1,625	1,490.8	1,714.0	11
14	15.9	15.2	36.8	20.4	19.6	-1.8	12.1	11.4	1,354	1,490.8	1,719.4	…
15	**15.3**	**15.2**	**36.0**	**19.8**	**19.6**	**-2.8**	**11.6**	**11.4**	**1,776**	**1,490.8**	**1,509.0**	**…**
平成15年 1 月	**4.0**	**4.5**	**14.3**	**9.0**	**9.2**	**-2.8**	**0.1**	**0.4**	**84**	**42.6**	**195.2**	**…**
2	**5.5**	**5.1**	**15.9**	**9.9**	**9.7**	**-0.9**	**1.8**	**1.0**	**49**	**60.5**	**144.0**	**…**
3	**7.9**	**8.2**	**22.3**	**13.0**	**12.8**	**-1.7**	**3.4**	**4.0**	**147**	**121.3**	**189.8**	**…**
4	**14.6**	**13.9**	**27.8**	**19.8**	**18.7**	**3.6**	**10.3**	**9.3**	**132**	**122.6**	**142.8**	**…**
5	**18.5**	**18.4**	**27.9**	**23.1**	**23.2**	**9.6**	**14.5**	**14.1**	**166**	**122.5**	**103.4**	**…**
6	**22.9**	**21.7**	**34.1**	**27.1**	**25.6**	**15.4**	**19.3**	**18.2**	**100**	**165.4**	**57.9**	**…**
7	**22.5**	**25.2**	**33.1**	**26.3**	**29.2**	**17.2**	**19.6**	**21.8**	**186**	**178.9**	**33.1**	**…**
8	**25.9**	**26.9**	**36.0**	**30.2**	**31.1**	**18.1**	**22.5**	**23.6**	**358**	**177.0**	**108.7**	**…**
9	**23.8**	**23.0**	**35.5**	**28.6**	**26.6**	**11.9**	**20.1**	**19.9**	**142**	**220.4**	**146.0**	**…**
10	**16.8**	**17.2**	**28.0**	**21.2**	**21.3**	**9.9**	**13.1**	**13.7**	**153**	**156.0**	**124.3**	**…**
11	**13.3**	**11.7**	**24.8**	**16.8**	**16.1**	**5.1**	**10.3**	**7.9**	**206**	**91.5**	**85.3**	**…**
12	**7.6**	**6.9**	**18.7**	**12.5**	**11.7**	**-0.2**	**3.9**	**2.8**	**53**	**32.0**	**178.5**	**…**

注：(1) 観測地は、北緯 35° 44.0′ 東経 139° 40.2′ 東京管区気象台練馬地域気象観測所(豊玉上)。
(2) 気温の観測は１～24時の毎正時に行う。平均気温はこれを平均したもの。項目の「平均」は、一日の平均気温、最高気温、最低気温をそれぞれ年または月で平均した数値である。
(3)「日最深積雪」は、毎朝９時の観測値のうち、年間または月間で最大であった数値である。平成14年６月で測定終了。
(4) 項目の「準平年」は1979～2000年の22年間の観測数値を平均した数値である。

資　料：東京管区気象台技術部技術課

２　人　　口

4 世帯数と人口の推移

（各年1月1日現在）

年次	※世帯数	総人口	※住民基本台帳等人口 計	男	女	外国人登録数 計	男	女	対前年比増加人口 実数	率
										%
昭和23年	26,377	123,158	123,158	68,921	54,237	…	…	…	20,135	19.54
24	27,003	115,175	115,175	58,983	56,192	…	…	…	△ 7,983	△ 6.48
25	28,536	121,246	121,246	61,310	59,936	…	…	…	6,071	5.27
26	29,835	128,245	128,245	64,827	63,418	…	…	…	6,999	5.77
27	31,464	136,930	136,930	69,309	67,621	…	…	…	8,685	6.77
28	33,820	145,857	145,857	74,000	71,857	…	…	…	8,927	6.52
29	38,646	＊163,075	163,075	82,951	80,124	…	…	…	(17,218)	(11.80)
30	42,629	174,795	173,950	88,410	85,540	845	…	…	(11,720)	(7.19)
31	47,271	188,343	187,413	95,203	92,210	930	…	…	13,548	7.75
32	56,127	210,642	209,527	107,732	101,795	1,115	…	…	22,299	11.84
33	62,625	233,007	231,743	119,061	112,682	1,264	…	…	22,365	10.62
34	70,246	260,375	258,998	132,663	126,335	1,377	…	…	27,368	11.75
35	78,171	286,437	284,849	146,187	138,662	1,588	…	…	26,062	10.01
36	87,447	311,410	309,625	158,538	151,087	1,785	…	…	24,973	8.72
37	96,257	333,662	331,753	169,816	161,937	1,909	…	…	22,252	7.15
38	103,864	355,830	353,677	180,531	173,146	2,153	…	…	22,168	6.64
39	115,770	383,997	381,794	194,554	187,240	2,203	…	…	28,167	7.92
40	125,086	407,033	404,629	206,180	198,449	2,404	…	…	23,036	6.00
41	136,750	435,043	432,429	221,139	211,290	2,614	…	…	28,010	6.88
42	146,038	454,833	452,100	231,442	220,658	2,733	…	…	19,790	4.55
43	156,452	479,795	476,908	244,304	232,604	2,887	1,600	1,287	24,962	5.49
44	164,732	499,606	496,656	254,885	241,771	2,950	1,653	1,297	19,811	4.13
45	172,317	514,440	511,334	262,498	248,836	3,106	1,726	1,380	14,834	2.97
46	177,749	522,649	519,517	266,847	252,670	3,132	1,744	1,388	8,209	1.60
47	183,408	530,999	527,692	270,924	256,768	3,307	1,824	1,483	8,350	1.60
48	187,852	536,542	533,273	273,536	259,737	3,269	1,824	1,445	5,543	1.04
49	192,063	544,625	541,418	277,318	264,100	3,207	1,794	1,413	8,083	1.51
50	194,579	548,235	544,961	278,366	266,595	3,274	1,808	1,466	3,610	0.66
51	197,971	553,147	549,881	280,372	269,509	3,266	1,792	1,474	4,912	0.90
52	200,640	557,971	554,735	282,397	272,338	3,236	1,771	1,465	4,824	0.87
53	202,918	561,452	558,119	283,595	274,524	3,333	1,798	1,535	3,481	0.62
54	204,237	561,239	558,015	283,102	274,913	3,224	1,726	1,498	△ 213	△ 0.04
55	204,764	560,249	556,944	282,177	274,767	3,305	1,782	1,523	△ 990	△ 0.18
56	205,804	559,716	556,482	282,284	274,198	3,234	1,758	1,476	△ 533	△ 0.10
57	207,350	559,368	556,003	282,016	273,987	3,365	1,831	1,534	△ 348	△ 0.06
58	209,939	561,868	558,387	283,535	274,852	3,481	1,860	1,621	2,500	0.45
59	214,723	569,759	566,055	287,170	278,885	3,704	1,992	1,712	7,891	1.40
60	220,105	578,920	574,885	291,388	283,497	4,035	2,131	1,904	9,161	1.61
61	222,874	587,326	583,031	294,614	288,417	4,295	2,229	2,066	8,406	1.45
62	229,415	599,134	594,325	300,039	294,286	4,809	2,474	2,335	11,808	2.01
63	234,583	606,007	600,655	303,546	297,109	5,352	2,684	2,668	6,873	1.14
64	239,297	613,258	606,501	306,491	300,010	6,757	3,681	3,076	7,251	1.20
平成2年	243,366	616,826	609,645	307,637	302,008	7,181	3,775	3,406	3,568	0.58
3	247,600	620,679	612,975	309,084	303,891	7,704	3,950	3,754	3,853	0.62
4	253,516	627,269	618,402	311,631	306,771	8,867	4,567	4,300	6,590	1.06
5	258,219	630,759	621,140	312,543	308,597	9,619	4,971	4,648	3,490	0.56
6	261,193	632,478	622,415	312,575	309,840	10,063	5,135	4,928	1,719	0.27
7	264,547	634,785	624,754	313,408	311,346	10,031	5,046	4,985	2,307	0.36
8	268,548	637,448	627,662	314,412	313,250	9,786	4,916	4,870	2,663	0.42
9	272,482	641,017	631,140	315,654	315,486	9,877	4,848	5,029	3,569	0.56
10	277,532	645,859	635,827	317,822	318,005	10,032	4,864	5,168	4,842	0.75
11	282,976	651,901	641,821	320,505	321,316	10,080	4,870	5,210	6,042	0.94
12	287,745	657,119	646,729	322,436	324,293	10,390	4,968	5,422	5,218	0.80
13	292,305	662,383	651,618	324,905	326,713	10,765	5,065	5,700	5,264	0.80
14	297,517	668,842	657,377	327,636	329,741	11,465	5,332	6,133	6,459	0.97
15	302,605	674,912	662,885	330,328	332,557	12,027	5,640	6,387	6,070	0.90
16	306,942	679,863	667,512	332,385	335,127	12,351	5,740	6,611	4,951	0.73

注：(1) ※世帯数、※住民基本台帳等人口は、昭和23～28年は食糧配給台帳、昭和29～42年は住民登録、昭和43年以降は住民基本台帳による数値である。

(2) 食糧配給台帳による世帯と人口は、区内に住所を有し登録されたすべての世帯と人口であり、外国人も対象とする。したがって、昭和29、30年の対前年比増加人口は参考値である。

(3) ＊印の総人口は、住民登録人口のみである。

資料：東京都総務局統計部統計調整課「東京都統計年鑑」、区民部管理課「練馬区の世帯と人口」

5 町丁別世帯数と人口

町丁名	世帯数	人口 計	人口 男	人口 女	人口密度（人／㎢）	1世帯当り人員	対前年比増加 世帯数	対前年比増加 人口
総数	**310,490**	**671,485**	**333,997**	**337,488**	**13,943**	**2.16**	**3,931**	**4,723**
旭丘	**4,207**	**7,129**	**3,631**	**3,498**	**17,303**	**1.69**	**2**	**7**
1丁目	2,910	4,740	2,473	2,267	21,644	1.63	44	55
2丁目	1,297	2,389	1,158	1,231	12,378	1.84	△ 42	△ 48
小竹町	**4,411**	**7,872**	**3,724**	**4,148**	**15,197**	**1.78**	**33**	**73**
1丁目	2,654	4,664	2,275	2,389	18,806	1.76	48	101
2丁目	1,757	3,208	1,449	1,759	11,881	1.83	△ 15	△ 28
栄町	**2,072**	**3,548**	**1,724**	**1,824**	**21,246**	**1.71**	**63**	**76**
羽沢	**3,208**	**6,175**	**3,046**	**3,129**	**13,251**	**1.92**	**40**	**51**
1丁目	803	1,319	634	685	18,577	1.64	31	22
2丁目	1,523	3,130	1,532	1,598	13,609	2.06	13	41
3丁目	882	1,726	880	846	10,461	1.96	△ 4	△ 12
豊玉上	**3,304**	**5,432**	**2,693**	**2,739**	**17,355**	**1.64**	**24**	**△ 16**
1丁目	1,221	1,971	1,004	967	11,263	1.61	17	9
2丁目	2,083	3,461	1,689	1,772	25,080	1.66	7	△ 25
豊玉中	**4,496**	**8,742**	**4,459**	**4,283**	**16,189**	**1.94**	**60**	**137**
1丁目	1,197	2,343	1,212	1,131	17,356	1.96	△ 10	△ 15
2丁目	1,384	2,604	1,326	1,278	16,800	1.88	29	29
3丁目	1,368	2,625	1,341	1,284	17,857	1.92	△ 11	△ 20
4丁目	547	1,170	580	590	11,359	2.14	52	143
豊玉南	**3,471**	**7,157**	**3,666**	**3,491**	**15,593**	**2.06**	**155**	**335**
1丁目	877	1,808	910	898	16,587	2.06	2	7
2丁目	988	1,957	982	975	12,626	1.98	46	34
3丁目	1,606	3,392	1,774	1,618	17,395	2.11	107	294
豊玉北	**8,804**	**15,614**	**7,775**	**7,839**	**19,158**	**1.77**	**73**	**△ 10**
1丁目	1,185	2,210	1,056	1,154	18,264	1.86	10	△ 15
2丁目	1,169	2,042	1,021	1,021	17,017	1.75	24	△ 9
3丁目	1,412	2,501	1,288	1,213	16,032	1.77	△ 11	△ 18
4丁目	1,792	3,109	1,563	1,546	20,188	1.73	△ 12	△ 29
5丁目	1,692	2,867	1,414	1,453	20,049	1.69	64	88
6丁目	1,554	2,885	1,433	1,452	23,843	1.86	△ 2	△ 27
中村	**4,128**	**8,638**	**4,281**	**4,357**	**17,345**	**2.09**	**15**	**－**
1丁目	1,061	2,290	1,152	1,138	15,473	2.16	△ 10	△ 51
2丁目	1,234	2,638	1,295	1,343	16,910	2.14	29	77
3丁目	1,833	3,710	1,834	1,876	19,124	2.02	△ 4	△ 26
中村南	**4,115**	**8,636**	**4,294**	**4,342**	**16,769**	**2.10**	**239**	**555**
1丁目	1,465	3,224	1,639	1,585	14,926	2.20	28	66
2丁目	1,539	3,042	1,503	1,539	18,107	1.98	100	265
3丁目	1,111	2,370	1,152	1,218	18,092	2.13	111	224
中村北	**4,956**	**9,272**	**4,506**	**4,766**	**20,650**	**1.87**	**359**	**584**
1丁目	1,421	2,703	1,335	1,368	22,156	1.90	△ 4	△ 18
2丁目	1,173	2,296	1,191	1,105	18,368	1.96	187	352
3丁目	1,045	1,833	850	983	22,913	1.75	79	114
4丁目	1,317	2,440	1,130	1,310	20,000	1.85	97	136
桜台	**12,222**	**23,762**	**11,793**	**11,969**	**17,132**	**1.94**	**91**	**105**
1丁目	2,582	4,530	2,223	2,307	21,990	1.75	61	102
2丁目	2,273	4,359	2,180	2,179	17,865	1.92	3	29
3丁目	2,214	4,515	2,258	2,257	15,787	2.04	△ 12	△ 82
4丁目	1,729	3,091	1,488	1,603	20,470	1.79	10	19
5丁目	1,834	3,713	1,910	1,803	15,407	2.02	△ 11	△ 20
6丁目	1,590	3,554	1,734	1,820	13,722	2.24	40	57
練馬	**7,540**	**13,744**	**6,873**	**6,871**	**17,288**	**1.82**	**105**	**39**
1丁目	2,089	3,682	1,849	1,833	17,874	1.76	41	△ 7
2丁目	1,642	3,135	1,545	1,590	11,698	1.91	33	32
3丁目	1,978	3,403	1,712	1,691	25,396	1.72	20	27
4丁目	1,831	3,524	1,767	1,757	18,845	1.92	11	△ 13
向山	**4,874**	**9,931**	**4,901**	**5,030**	**13,154**	**2.04**	**36**	**△ 4**
1丁目	829	1,317	677	640	14,473	1.59	△ 23	△ 42
2丁目	1,108	2,319	1,173	1,146	14,961	2.09	4	△ 7
3丁目	1,169	2,430	1,161	1,269	8,497	2.08	31	67
4丁目	1,768	3,865	1,890	1,975	17,332	2.19	24	△ 22

資　料：区民部管理課「練馬区の世帯と人口」

（住　民　基　本　台　帳）

（平成16年10月１日現在）

町　丁　名	世帯数	人口 計	人口 男	人口 女	人口密度（人／㎢）	1世帯当り人員	対前年比増加 世帯数	対前年比増加 人口
貫井	**9,003**	**17,852**	**9,025**	**8,827**	**16,669**	**2.00**	**113**	**54**
1丁目	1,884	3,668	1,838	1,830	17,720	1.95	36	20
2丁目	1,854	3,405	1,756	1,649	18,505	1.84	1	5
3丁目	2,195	4,498	2,220	2,278	16,846	2.05	26	4
4丁目	1,912	4,088	2,087	2,001	15,311	2.14	13	△ 8
5丁目	1,158	2,193	1,124	1,069	15,021	1.89	37	33
錦	**2,548**	**5,492**	**2,753**	**2,739**	**15,558**	**2.16**	**22**	**△ 28**
1丁目	1,534	3,290	1,598	1,692	16,368	2.14	△ 4	△ 49
2丁目	1,014	2,202	1,155	1,047	14,487	2.17	26	21
氷川台	**5,491**	**11,752**	**5,824**	**5,928**	**15,009**	**2.14**	**116**	**180**
1丁目	105	270	138	132	1,812	2.57	4	19
2丁目	1,005	2,181	1,101	1,080	13,547	2.17	1	△ 27
3丁目	2,171	4,526	2,270	2,256	19,509	2.08	16	10
4丁目	2,210	4,775	2,315	2,460	19,813	2.16	95	178
平和台	**5,210**	**11,814**	**5,996**	**5,818**	**16,273**	**2.27**	**77**	**173**
1丁目	1,419	3,112	1,623	1,489	15,717	2.19	△ 7	6
2丁目	1,283	2,809	1,392	1,417	17,778	2.19	39	22
3丁目	1,416	3,360	1,709	1,651	16,800	2.37	△ 6	2
4丁目	1,092	2,533	1,272	1,261	14,900	2.32	51	143
早宮	**7,802**	**17,792**	**8,792**	**9,000**	**14,976**	**2.28**	**106**	**98**
1丁目	2,611	5,924	2,951	2,973	18,006	2.27	2	△ 48
2丁目	1,670	3,742	1,848	1,894	12,032	2.24	41	55
3丁目	1,952	4,446	2,173	2,273	15,071	2.28	4	△ 70
4丁目	1,569	3,680	1,820	1,860	14,545	2.35	59	161
春日町	**10,518**	**23,816**	**11,837**	**11,979**	**13,524**	**2.26**	**192**	**381**
1丁目	1,687	3,900	1,978	1,922	9,873	2.31	30	50
2丁目	1,950	4,418	2,235	2,183	14,438	2.27	21	41
3丁目	1,863	4,174	2,038	2,136	17,037	2.24	△ 5	△ 64
4丁目	1,929	4,280	2,104	2,176	13,941	2.22	41	52
5丁目	1,783	3,963	1,958	2,005	15,184	2.22	117	266
6丁目	1,306	3,081	1,524	1,557	12,474	2.36	△ 12	36
高松	**6,130**	**14,976**	**7,596**	**7,380**	**10,821**	**2.44**	**147**	**155**
1丁目	1,044	2,446	1,211	1,235	10,681	2.34	△ 16	△ 80
2丁目	896	2,108	1,064	1,044	10,135	2.35	39	53
3丁目	1,096	2,889	1,470	1,419	13,252	2.64	38	92
4丁目	1,221	3,037	1,549	1,488	13,262	2.49	22	△ 6
5丁目	853	1,965	1,014	951	8,326	2.30	47	76
6丁目	1,020	2,531	1,288	1,243	9,587	2.48	17	20
北町	**12,617**	**24,794**	**12,856**	**11,938**	**15,146**	**1.97**	**8**	**△ 282**
1丁目	2,293	4,264	2,183	2,081	16,337	1.86	70	64
2丁目	2,607	5,504	2,793	2,711	21,928	2.11	△ 112	△ 266
3丁目	1,170	2,435	1,202	1,233	18,172	2.08	44	39
4丁目	819	819	761	58	3,289	1.00	△ 30	△ 30
5丁目	1,113	2,367	1,253	1,114	17,029	2.13	△ 3	△ 11
6丁目	1,306	2,718	1,284	1,434	15,270	2.08	21	△ 24
7丁目	1,429	2,994	1,525	1,469	14,257	2.10	8	18
8丁目	1,880	3,693	1,855	1,838	17,177	1.96	10	△ 72
田柄	**11,109**	**27,065**	**13,600**	**13,465**	**16,265**	**2.44**	**301**	**589**
1丁目	2,037	4,726	2,378	2,348	17,185	2.32	52	77
2丁目	2,978	6,533	3,234	3,299	16,333	2.19	111	278
3丁目	2,279	6,229	3,196	3,033	19,527	2.73	40	47
4丁目	2,460	6,140	3,097	3,043	14,795	2.50	37	89
5丁目	1,355	3,437	1,695	1,742	13,478	2.54	61	98
光が丘	**12,229**	**31,503**	**15,183**	**16,320**	**18,819**	**2.58**	**△ 46**	**△ 548**
1丁目	1,528	3,308	1,603	1,705	46,592	2.16	△ 1	△ 75
2丁目	2,580	6,875	3,217	3,658	26,751	2.66	23	△ 81
3丁目	3,698	9,733	4,797	4,936	33,795	2.63	△ 50	△ 208
4丁目	—	—	—	—	—	—	—	—
5丁目	1,532	3,904	1,842	2,062	23,805	2.55	8	△ 56
6丁目	464	1,247	569	678	15,987	2.69	12	4
7丁目	2,427	6,436	3,155	3,281	31,243	2.65	△ 38	△ 132

5　町　丁　別　世　帯　数　と　人　口

町丁名	世帯数	人口 計	人口 男	人口 女	人口密度（人／㎢）	1世帯当り人員	対前年比増加 世帯数	対前年比増加 人口
旭町	**5,810**	**12,319**	**6,149**	**6,170**	**15,978**	**2.12**	**15**	**△ 110**
1丁目	1,678	3,989	1,983	2,006	16,215	2.38	20	△ 7
2丁目	2,300	4,508	2,256	2,252	15,230	1.96	1	△ 49
3丁目	1,832	3,822	1,910	1,912	16,690	2.09	△ 6	△ 54
土支田	**4,724**	**11,691**	**5,982**	**5,709**	**9,883**	**2.47**	**132**	**218**
1丁目	1,258	3,049	1,554	1,495	12,496	2.42	18	△ 3
2丁目	902	2,194	1,112	1,082	7,488	2.43	3	△ 13
3丁目	1,368	3,451	1,769	1,682	11,061	2.52	54	133
4丁目	1,196	2,997	1,547	1,450	8,973	2.51	57	101
富士見台	**6,613**	**14,506**	**7,131**	**7,375**	**15,095**	**2.19**	**42**	**28**
1丁目	1,368	2,940	1,484	1,456	17,500	2.15	△ 11	△ 34
2丁目	2,015	4,137	2,044	2,093	17,832	2.05	17	17
3丁目	1,682	3,636	1,713	1,923	14,148	2.16	10	△ 25
4丁目	1,548	3,793	1,890	1,903	12,477	2.45	26	70
南田中	**5,073**	**10,975**	**5,346**	**5,629**	**11,814**	**2.16**	**117**	**157**
1丁目	835	1,807	921	886	10,385	2.16	△ 3	5
2丁目	671	1,562	788	774	9,135	2.33	23	78
3丁目	1,139	2,465	1,140	1,325	13,042	2.16	4	△ 38
4丁目	1,207	2,748	1,380	1,368	13,604	2.28	35	63
5丁目	1,221	2,393	1,117	1,276	12,399	1.96	58	49
高野台	**5,622**	**12,396**	**6,155**	**6,241**	**13,401**	**2.20**	**29**	**4**
1丁目	1,579	3,543	1,693	1,850	18,077	2.24	26	△ 34
2丁目	880	1,997	1,005	992	12,177	2.27	64	144
3丁目	1,330	2,801	1,404	1,397	11,769	2.11	△ 42	△ 47
4丁目	776	1,803	901	902	12,521	2.32	△ 16	△ 59
5丁目	1,057	2,252	1,152	1,100	12,306	2.13	△ 3	－
谷原	**4,164**	**10,212**	**5,119**	**5,093**	**9,013**	**2.45**	**70**	**158**
1丁目	530	1,266	653	613	5,457	2.39	56	146
2丁目	657	1,570	812	758	11,135	2.39	△ 8	5
3丁目	656	1,582	761	821	9,706	2.41	14	15
4丁目	530	1,361	689	672	7,126	2.57	△ 2	△ 20
5丁目	934	2,200	1,081	1,119	9,649	2.36	1	1
6丁目	857	2,233	1,123	1,110	12,545	2.61	9	11
三原台	**3,763**	**8,989**	**4,519**	**4,470**	**14,291**	**2.39**	**76**	**302**
1丁目	1,674	3,812	1,903	1,909	16,017	2.28	29	102
2丁目	710	1,661	862	799	10,647	2.34	67	227
3丁目	1,379	3,516	1,754	1,762	14,962	2.55	△ 20	△ 27
石神井町	**12,165**	**24,617**	**12,080**	**12,537**	**12,715**	**2.02**	**194**	**257**
1丁目	1,632	3,150	1,450	1,700	13,291	1.93	2	△ 36
2丁目	1,985	4,184	2,041	2,143	15,159	2.11	88	164
3丁目	1,397	2,516	1,226	1,290	15,436	1.80	41	55
4丁目	1,332	2,730	1,357	1,373	13,929	2.05	43	40
5丁目	718	1,480	761	719	4,901	2.06	△ 2	△ 31
6丁目	1,238	2,498	1,243	1,255	12,010	2.02	3	△ 9
7丁目	1,796	3,657	1,863	1,794	14,746	2.04	26	64
8丁目	2,067	4,402	2,139	2,263	14,386	2.13	△ 7	10
石神井台	**12,543**	**28,705**	**14,276**	**14,429**	**12,786**	**2.29**	**113**	**249**
1丁目	628	1,531	760	771	4,172	2.44	－	△ 18
2丁目	1,872	4,441	2,196	2,245	14,143	2.37	△ 25	△ 36
3丁目	2,305	5,173	2,610	2,563	16,580	2.24	44	113
4丁目	2,113	4,638	2,139	2,499	16,274	2.19	△ 1	△ 10
5丁目	1,465	3,575	1,857	1,718	13,697	2.44	△ 19	△ 84
6丁目	1,082	2,629	1,303	1,326	11,737	2.43	△ 18	△ 43
7丁目	1,677	3,421	1,733	1,688	15,204	2.04	149	378
8丁目	1,401	3,297	1,678	1,619	12,829	2.35	△ 17	△ 51
上石神井	**9,494**	**18,568**	**9,302**	**9,266**	**13,774**	**1.96**	**△ 26**	**△ 171**
1丁目	2,879	5,244	2,616	2,628	15,424	1.82	22	1
2丁目	2,036	3,989	1,983	2,006	12,909	1.96	7	△ 38
3丁目	2,301	4,914	2,477	2,437	14,243	2.14	△ 39	△ 103
4丁目	2,278	4,421	2,226	2,195	12,489	1.94	△ 16	△ 31
上石神井南町	**882**	**1,966**	**995**	**971**	**11,107**	**2.23**	**△ 10**	**△ 31**

（住　民　基　本　台　帳）（つ　づ　き）

町丁名	世帯数	人口 計	人口 男	人口 女	人口密度（人／㎢）	1世帯当り人員	対前年比増加 世帯数	対前年比増加 人口
下石神井	**7,412**	**16,159**	**8,101**	**8,058**	**13,847**	**2.18**	**△ 22**	**△ 17**
1丁目	959	2,107	1,056	1,051	12,693	2.20	2	－
2丁目	1,365	3,129	1,565	1,564	14,621	2.29	△ 4	△ 5
3丁目	939	2,063	1,020	1,043	11,925	2.20	△ 5	△ 14
4丁目	1,672	3,209	1,605	1,604	14,262	1.92	△ 24	△ 55
5丁目	1,039	2,289	1,164	1,125	14,396	2.20	△ 5	16
6丁目	1,438	3,362	1,691	1,671	14,617	2.34	14	41
立野町	**1,932**	**4,198**	**2,012**	**2,186**	**11,726**	**2.17**	**8**	**△ 4**
関町東	**2,539**	**4,974**	**2,518**	**2,456**	**15,592**	**1.96**	**56**	**104**
1丁目	1,754	3,587	1,805	1,782	16,085	2.05	55	81
2丁目	785	1,387	713	674	14,448	1.77	1	23
関町南	**7,480**	**16,074**	**7,871**	**8,203**	**15,309**	**2.15**	**76**	**△ 7**
1丁目	1,106	2,244	1,092	1,152	12,971	2.03	16	56
2丁目	1,983	4,172	1,992	2,180	15,007	2.10	6	△ 58
3丁目	1,464	3,217	1,664	1,553	11,827	2.20	△ 11	△ 60
4丁目	2,927	6,441	3,123	3,318	19,697	2.20	65	55
関町北	**9,323**	**20,054**	**9,836**	**10,218**	**14,899**	**2.15**	**119**	**159**
1丁目	1,543	3,136	1,534	1,602	22,085	2.03	20	63
2丁目	1,953	3,594	1,724	1,870	17,447	1.84	86	153
3丁目	1,790	3,853	1,900	1,953	10,644	2.15	2	17
4丁目	1,967	4,229	2,062	2,167	11,980	2.15	△ 7	△ 21
5丁目	2,070	5,242	2,616	2,626	18,523	2.53	18	△ 53
東大泉	**15,120**	**31,776**	**15,410**	**16,366**	**13,060**	**2.10**	**120**	**19**
1丁目	1,844	3,823	1,918	1,905	14,159	2.07	29	41
2丁目	2,515	5,263	2,583	2,680	12,591	2.09	18	△ 19
3丁目	2,389	4,818	2,224	2,594	14,870	2.02	72	50
4丁目	1,283	2,444	1,186	1,258	10,862	1.90	△ 28	△ 54
5丁目	1,860	3,778	1,812	1,966	10,764	2.03	52	37
6丁目	2,711	5,820	2,771	3,049	13,138	2.15	△ 18	△ 14
7丁目	2,518	5,830	2,916	2,914	14,467	2.32	△ 5	△ 22
西大泉町	**8**	**18**	**7**	**11**	**9,000**	**2.25**	**－**	**1**
西大泉	**8,456**	**20,986**	**10,546**	**10,440**	**11,537**	**2.48**	**165**	**231**
1丁目	1,599	3,680	1,861	1,819	13,431	2.30	9	△ 22
2丁目	1,122	2,985	1,469	1,516	9,045	2.66	26	32
3丁目	1,516	3,597	1,819	1,778	12,070	2.37	△ 12	△ 83
4丁目	1,177	3,120	1,566	1,554	8,889	2.65	46	88
5丁目	1,994	4,951	2,481	2,470	12,927	2.48	101	251
6丁目	1,048	2,653	1,350	1,303	14,497	2.53	△ 5	△ 35
南大泉	**10,453**	**25,036**	**12,474**	**12,562**	**13,893**	**2.40**	**98**	**1**
1丁目	1,881	4,719	2,323	2,396	14,171	2.51	8	1
2丁目	1,570	4,054	2,012	2,042	14,427	2.58	24	17
3丁目	1,828	4,281	2,132	2,149	12,666	2.34	△ 13	△ 68
4丁目	2,618	5,774	2,895	2,879	15,776	2.21	59	81
5丁目	1,841	4,422	2,226	2,196	12,182	2.40	13	△ 32
6丁目	715	1,786	886	900	14,760	2.50	7	2
大泉町	**8,977**	**22,017**	**11,079**	**10,938**	**10,580**	**2.45**	**123**	**190**
1丁目	1,816	4,775	2,426	2,349	9,627	2.63	37	73
2丁目	2,039	4,899	2,434	2,465	10,468	2.40	39	57
3丁目	1,625	4,220	2,130	2,090	10,293	2.60	4	△ 35
4丁目	1,461	3,468	1,770	1,698	10,081	2.37	40	88
5丁目	977	2,235	1,115	1,120	9,846	2.29	13	21
6丁目	1,059	2,420	1,204	1,216	17,794	2.29	△ 10	△ 14
大泉学園町	**13,472**	**32,741**	**16,261**	**16,480**	**10,181**	**2.43**	**105**	**281**
1丁目	1,228	2,860	1,435	1,425	12,170	2.33	21	43
2丁目	1,615	3,689	1,835	1,854	11,078	2.28	△ 15	△ 10
3丁目	1,053	2,741	1,427	1,314	7,551	2.60	△ 14	△ 63
4丁目	1,675	4,161	2,045	2,116	10,864	2.48	45	124
5丁目	1,698	4,296	2,134	2,162	11,188	2.53	39	86
6丁目	2,075	5,123	2,520	2,603	11,998	2.47	△ 12	△ 50
7丁目	2,144	5,055	2,461	2,594	12,638	2.36	58	167
8丁目	1,959	4,791	2,393	2,398	13,496	2.45	△ 17	△ 16
9丁目	25	25	11	14	74	1.00	－	－

6　年　齢　別　人　口（住　民　基　本　台　帳）

（平成16年１月1日現在）

年　齢	計	男	女	年　齢	計	男	女
総　数	667,512	332,385	335,127				
０ ～ ４ 歳	29,585	15,116	14,469	50 ～ 54 歳	43,650	22,238	21,412
0	5,636	2,913	2,723	50	7,756	4,032	3,724
1	5,988	3,045	2,943	51	8,230	4,201	4,029
2	5,893	3,013	2,880	52	8,291	4,148	4,143
3	6,171	3,162	3,009	53	9,043	4,569	4,474
4	5,897	2,983	2,914	54	10,330	5,288	5,042
５ ～ ９ 歳	29,748	15,379	14,369	55 ～ 59 歳	42,868	21,224	21,644
5	6,085	3,159	2,926	55	10,510	5,343	5,167
6	5,994	3,084	2,910	56	10,538	5,241	5,297
7	5,852	3,040	2,812	57	7,413	3,658	3,755
8	5,777	3,001	2,776	58	6,466	3,166	3,300
9	6,040	3,095	2,945	59	7,941	3,816	4,125
10 ～ 14 歳	28,283	14,437	13,846	60 ～ 64 歳	41,040	19,249	21,791
10	5,654	2,897	2,757	60	8,719	4,184	4,535
11	5,751	2,885	2,866	61	8,418	4,011	4,407
12	5,659	2,963	2,696	62	8,726	4,048	4,678
13	5,624	2,868	2,756	63	7,923	3,655	4,268
14	5,595	2,824	2,771	64	7,254	3,351	3,903
15 ～ 19 歳	31,032	15,981	15,051	65 ～ 69 歳	37,020	17,079	19,941
15	5,881	3,009	2,872	65	6,804	3,120	3,684
16	5,947	3,001	2,946	66	7,854	3,591	4,263
17	5,879	3,093	2,786	67	7,685	3,600	4,085
18	6,269	3,213	3,056	68	7,795	3,627	4,168
19	7,056	3,665	3,391	69	6,882	3,141	3,741
20 ～ 24 歳	44,142	22,855	21,287	70 ～ 74 歳	31,289	14,284	17,005
20	7,533	3,933	3,600	70	6,977	3,243	3,734
21	8,123	4,205	3,918	71	6,831	3,160	3,671
22	8,647	4,472	4,175	72	6,330	2,895	3,435
23	9,478	4,854	4,624	73	5,816	2,641	3,175
24	10,361	5,391	4,970	74	5,335	2,345	2,990
25 ～ 29 歳	56,720	29,337	27,383	75 ～ 79 歳	22,062	9,627	12,435
25	10,520	5,375	5,145	75	5,227	2,311	2,916
26	10,768	5,583	5,185	76	4,802	2,117	2,685
27	11,325	5,856	5,469	77	4,498	1,978	2,520
28	11,651	6,046	5,605	78	4,069	1,755	2,314
29	12,456	6,477	5,979	79	3,466	1,466	2,000
30 ～ 34 歳	63,511	32,591	30,920	80 ～ 84 歳	12,706	4,744	7,962
30	12,970	6,605	6,365	80	3,003	1,160	1,843
31	12,712	6,532	6,180	81	2,874	1,130	1,744
32	12,778	6,553	6,225	82	2,515	916	1,599
33	12,602	6,500	6,102	83	2,384	863	1,521
34	12,449	6,401	6,048	84	1,930	675	1,255
35 ～ 39 歳	57,136	30,045	27,091	85 ～ 89 歳	6,485	2,183	4,302
35	12,569	6,583	5,986	85	1,576	564	1,012
36	12,671	6,554	6,117	86	1,465	513	952
37	9,234	4,946	4,288	87	1,318	457	861
38	11,872	6,321	5,551	88	1,123	362	761
39	10,790	5,641	5,149	89	1,003	287	716
40 ～ 44 歳	46,926	24,450	22,476	90 ～ 94 歳	2,826	773	2,053
40	10,215	5,312	4,903	90	835	255	580
41	9,596	5,006	4,590	91	713	204	509
42	9,246	4,875	4,371	92	552	158	394
43	9,115	4,737	4,378	93	430	88	342
44	8,754	4,520	4,234	94	296	68	228
45 ～ 49 歳	39,667	20,609	19,058	95 ～ 99 歳	713	172	541
45	8,430	4,390	4,040	95	269	70	199
46	7,925	4,056	3,869	96	195	43	152
47	7,857	4,105	3,752	97	109	25	84
48	7,800	4,035	3,765	98	85	20	65
49	7,655	4,023	3,632	99	55	14	41
				100 歳 以 上	103	12	91

資　料：区民部管理課「町丁目別男女別年齢別人口一覧表」

7 人　　口　　動　　態

年次および月次	転入人口 計	転入人口 男	転入人口 女	転出人口 計	転出人口 男	転出人口 女	職権記載・消除等に伴う増加人口 計	職権記載・消除等に伴う増加人口 男	職権記載・消除等に伴う増加人口 女	婚姻	離婚
										組	組
平成6年	46,419	25,071	21,348	46,817	25,337	21,480	128	△ 16	144	4,873	1,190
7	47,430	25,237	22,193	46,848	25,148	21,700	227	39	188	4,767	1,213
8	47,174	25,021	22,153	45,872	24,521	21,351	△ 164	△ 241	77	4,847	1,298
9	45,921	24,502	21,419	43,509	23,182	20,327	96	△ 87	183	4,727	1,330
10	46,055	24,630	21,425	42,436	22,842	19,594	176	△ 27	203	4,847	1,434
11	45,458	24,061	21,397	42,581	22,838	19,743	196	△ 12	208	4,505	1,510
12	44,983	24,028	20,955	42,487	22,515	19,972	292	52	240	4,996	1,565
13	45,486	24,187	21,299	41,399	22,014	19,385	△ 258	△ 322	64	4,968	1,612
14	44,533	23,724	20,809	40,830	21,673	19,157	△ 182	△ 232	50	4,894	1,635
15	44,505	23,577	20,928	41,468	22,063	19,405	△ 63	△ 140	77	4,423	1,653
平成15年1月	2,877	1,529	1,348	2,788	1,479	1,309	24	△ 15	39	309	118
2	3,263	1,736	1,527	3,135	1,721	1,414	△ 74	△ 56	△ 18	370	130
3	7,238	3,804	3,434	7,317	3,907	3,410	△ 48	△ 46	△ 2	474	162
4	6,040	3,177	2,863	4,052	2,147	1,905	53	31	22	327	162
5	3,337	1,751	1,586	2,938	1,604	1,334	27	7	20	371	144
6	2,863	1,567	1,296	2,684	1,470	1,214	87	25	62	324	116
7	3,374	1,834	1,540	3,278	1,767	1,511	25	37	△ 12	399	138
8	3,043	1,658	1,385	3,124	1,642	1,482	5	13	△ 8	305	127
9	2,973	1,565	1,408	3,090	1,655	1,435	△ 60	△ 23	△ 37	284	119
10	3,341	1,764	1,577	3,206	1,692	1,514	△ 47	△ 50	3	389	146
11	2,860	1,486	1,374	2,651	1,325	1,326	△ 10	△ 6	△ 4	469	138
12	3,296	1,706	1,590	3,205	1,654	1,551	△ 45	△ 57	12	402	153

年次および月次	出生（住民基本台帳） 計	出生（住民基本台帳） 男	出生（住民基本台帳） 女	出生（人口動態調査） 計	出生（人口動態調査） 男	出生（人口動態調査） 女	死亡（住民基本台帳） 計	死亡（住民基本台帳） 男	死亡（住民基本台帳） 女	死亡（人口動態調査） 計	死亡（人口動態調査） 男	死亡（人口動態調査） 女
平成6年	6,066	3,071	2,995	6,044	3,073	2,971	3,477	1,956	1,521	3,506	1,994	1,512
7	5,841	3,017	2,824	5,792	2,977	2,815	3,742	2,141	1,601	3,701	2,135	1,566
8	5,938	3,009	2,929	5,848	2,977	2,871	3,598	2,026	1,572	3,588	2,035	1,553
9	5,938	3,035	2,903	5,914	3,017	2,897	3,731	2,072	1,659	3,712	2,080	1,632
10	6,002	3,092	2,910	5,970	3,072	2,898	3,803	2,170	1,633	3,824	2,192	1,632
11	6,007	3,041	2,966	5,957	3,030	2,927	4,172	2,321	1,851	4,158	2,312	1,846
12	6,145	3,156	2,989	6,102	3,144	2,958	4,044	2,252	1,792	4,008	2,242	1,766
13	5,989	3,102	2,887	5,939	3,060	2,879	4,059	2,222	1,837	4,039	2,212	1,827
14	6,053	3,108	2,945	6,026	…	…	4,066	2,235	1,831	4,095	…	…
15	5,892	3,030	2,862	5,854	…	…	4,239	2,347	1,892	4,241	…	…
平成15年1月	548	270	278	468	…	…	491	283	208	432	…	…
2	428	215	213	453	…	…	371	195	176	360	…	…
3	488	253	235	463	…	…	342	180	162	373	…	…
4	489	279	210	507	…	…	395	223	172	363	…	…
5	488	228	260	472	…	…	315	170	145	325	…	…
6	509	279	230	526	…	…	314	181	133	329	…	…
7	542	286	256	525	…	…	341	176	165	304	…	…
8	489	255	234	503	…	…	314	181	133	342	…	…
9	469	217	252	480	…	…	331	190	141	308	…	…
10	540	266	274	509	…	…	362	195	167	360	…	…
11	442	229	213	465	…	…	305	171	134	338	…	…
12	460	253	207	483	…	…	358	202	156	407	…	…

注：(1) 外国人は含まないが、婚姻・離婚については、夫婦の一方が外国人の場合も含む。

(2) 転入・転出に国外異動分は含まない。

(3) 婚姻・離婚は人口動態調査の東京都集計による。１年間に届出られたもののうち、婚姻時の夫の住所、別居前の夫婦の住所が練馬区内のものを計上。平成14年の数値は概数である。

(4) 出生・死亡(人口動態調査)は、人口動態調査の東京都集計による。１年間に発生したもののうち、翌年１月14日までに届出があったものについて、子の住所、死亡者の住所が練馬区内のものを計上。平成14年の数値は概数である。

(5) 出生・死亡(住民基本台帳)は、出生・死亡が原因で、住民基本台帳へ１年間に記載消除されたもの。

資　料：東京都総務局統計部統計調整課「東京都統計年鑑」、東京都健康局総務部企画課「健康局月報」、区民部管理課

8　町　丁　・　年　齢　（5　歳　階　級）

(1)　総

町　丁　名	計	0～4歳	5～9歳	10～14歳	15～19歳	20～24歳	25～29歳	30～34歳	35～39歳	40～44歳	45～49歳
総　数	**667,512**	**29,585**	**29,748**	**28,283**	**31,032**	**44,142**	**56,720**	**63,511**	**57,136**	**46,926**	**39,667**
旭　丘	**7,158**	**203**	**171**	**190**	**223**	**598**	**860**	**745**	**657**	**495**	**394**
1丁目	4,734	138	101	104	140	376	594	547	463	325	253
2丁目	2,424	65	70	86	83	222	266	198	194	170	141
小竹町	**7,767**	**191**	**230**	**284**	**301**	**730**	**896**	**794**	**617**	**491**	**436**
1丁目	4,560	113	142	164	168	441	533	479	339	291	243
2丁目	3,207	78	88	120	133	289	363	315	278	200	193
栄　町	**3,481**	**120**	**79**	**76**	**102**	**262**	**446**	**463**	**334**	**239**	**175**
羽　沢	**6,121**	**239**	**232**	**221**	**288**	**441**	**618**	**599**	**561**	**458**	**381**
1丁目	1,314	28	31	38	43	113	154	136	110	75	66
2丁目	3,077	118	127	111	166	221	280	270	266	226	206
3丁目	1,730	93	74	72	79	107	184	193	185	157	109
豊玉上	**5,407**	**154**	**142**	**155**	**189**	**469**	**684**	**632**	**519**	**396**	**326**
1丁目	1,949	47	50	54	58	183	265	237	195	131	108
2丁目	3,458	107	92	101	131	286	419	395	324	265	218
豊玉中	**8,570**	**317**	**336**	**305**	**408**	**624**	**780**	**821**	**642**	**589**	**501**
1丁目	2,354	86	82	65	122	198	216	238	167	156	132
2丁目	2,559	95	112	92	124	187	270	279	229	196	149
3丁目	2,638	95	93	98	112	175	211	217	176	173	154
4丁目	1,019	41	49	50	50	64	83	87	70	64	66
豊玉南	**6,956**	**298**	**307**	**274**	**309**	**561**	**641**	**638**	**544**	**450**	**440**
1丁目	1,813	69	70	81	82	172	169	159	134	130	106
2丁目	1,903	77	75	61	72	159	194	179	155	101	105
3丁目	3,240	152	162	132	155	230	278	300	255	219	229
豊玉北	**15,585**	**570**	**488**	**448**	**574**	**1,212**	**1,834**	**1,763**	**1,342**	**1,023**	**910**
1丁目	2,210	72	67	58	97	150	209	252	213	152	125
2丁目	2,050	74	69	80	70	153	239	224	170	115	122
3丁目	2,516	100	85	103	88	208	305	259	225	182	163
4丁目	3,129	112	83	75	119	236	393	350	259	172	166
5丁目	2,775	70	67	58	88	232	349	336	193	169	147
6丁目	2,905	142	117	74	112	233	339	342	282	233	187
中　村	**8,613**	**409**	**395**	**386**	**364**	**591**	**818**	**851**	**813**	**645**	**551**
1丁目	2,341	120	91	87	106	143	214	215	205	162	164
2丁目	2,568	139	114	134	101	205	234	264	245	203	143
3丁目	3,704	150	190	165	157	243	370	372	363	280	244
中村南	**8,122**	**416**	**388**	**334**	**381**	**672**	**816**	**890**	**781**	**588**	**505**
1丁目	3,179	157	145	134	127	246	298	340	321	224	189
2丁目	2,785	127	132	109	139	269	321	304	248	194	178
3丁目	2,158	132	111	91	115	157	197	246	212	170	138
中村北	**9,079**	**411**	**339**	**294**	**378**	**637**	**1,011**	**999**	**863**	**681**	**553**
1丁目	2,730	121	122	98	107	186	309	285	260	237	178
2丁目	2,165	96	66	73	99	180	227	219	192	165	135
3丁目	1,804	64	51	60	91	141	228	193	149	114	109
4丁目	2,380	130	100	63	81	130	247	302	262	165	131
桜　台	**23,645**	**773**	**857**	**861**	**981**	**1,704**	**2,303**	**2,378**	**1,918**	**1,674**	**1,449**
1丁目	4,412	119	139	145	179	389	469	499	369	306	283
2丁目	4,351	147	145	152	183	325	412	437	333	263	272
3丁目	4,579	201	196	185	187	284	415	499	451	379	279
4丁目	3,051	73	80	96	118	243	339	282	226	202	186
5丁目	3,745	121	133	132	159	246	379	376	300	240	206
6丁目	3,507	112	164	151	155	217	289	285	239	284	223
練　馬	**13,710**	**504**	**416**	**391**	**523**	**981**	**1,677**	**1,547**	**1,199**	**916**	**809**
1丁目	3,687	128	86	92	122	215	454	423	352	249	225
2丁目	3,104	64	88	113	153	237	297	261	199	185	187
3丁目	3,361	151	98	73	112	290	598	465	329	201	174
4丁目	3,558	161	144	113	136	239	328	398	319	281	223
向　山	**9,905**	**452**	**359**	**378**	**456**	**730**	**986**	**979**	**788**	**646**	**598**
1丁目	1,330	47	35	33	47	124	197	177	115	104	88
2丁目	2,320	107	80	95	130	204	244	215	165	137	155
3丁目	2,368	74	67	88	104	154	210	190	180	118	148
4丁目	3,887	224	177	162	175	248	335	397	328	287	207

資　料：区民部管理課「町丁目別男女別年齢別人口一覧表」

別　人　口（住　民　基　本　台　帳）
数

（平成16年１月１日現在）

50～54歳	55～59歳	60～64歳	65～69歳	70～74歳	75～79歳	80～84歳	85～89歳	90～94歳	95～99歳	100歳以上	町丁名
43,650	42,868	41,040	37,020	31,289	22,062	12,706	6,485	2,826	713	103	総数
410	434	429	415	387	259	149	95	32	12	—	旭丘
260	293	288	274	240	147	96	64	24	7	—	1丁目
150	141	141	141	147	112	53	31	8	5	—	2丁目
441	451	442	396	392	310	202	89	63	10	1	小竹町
254	276	283	251	217	165	108	53	35	4	1	1丁目
187	175	159	145	175	145	94	36	28	6	—	2丁目
203	189	214	169	155	102	69	52	21	11	—	栄町
334	356	325	286	277	245	128	78	39	12	3	羽沢
70	78	85	95	73	60	29	21	4	5	—	1丁目
166	194	169	139	132	130	69	48	29	7	3	2丁目
98	84	71	52	72	55	30	9	6	—	—	3丁目
404	324	279	252	196	114	84	55	27	4	2	豊玉上
145	115	80	85	69	54	38	27	8	—	—	1丁目
259	209	199	167	127	60	46	28	19	4	2	2丁目
567	524	497	493	430	359	238	84	43	11	1	豊玉中
148	118	134	153	136	115	63	13	9	2	1	1丁目
160	151	142	124	83	74	58	23	9	2	—	2丁目
194	200	156	160	163	126	85	33	14	3	—	3丁目
65	55	65	56	48	44	32	15	11	4	—	4丁目
534	502	376	338	293	231	133	55	26	6	—	豊玉南
137	107	98	102	78	63	33	12	9	2	—	1丁目
151	152	110	94	92	67	39	14	5	1	—	2丁目
246	243	168	142	123	101	61	29	12	3	—	3丁目
1,040	1,093	951	742	640	461	263	156	54	21	—	豊玉北
152	156	127	119	106	78	36	26	11	4	—	1丁目
116	166	127	105	83	76	33	23	5	—	—	2丁目
179	185	138	100	89	50	29	17	9	2	—	3丁目
191	226	214	162	137	106	68	43	11	6	—	4丁目
199	192	196	152	140	84	54	34	9	6	—	5丁目
203	168	149	104	85	67	43	13	9	3	—	6丁目
567	578	447	363	291	254	165	80	32	11	2	中村
175	169	127	109	83	81	53	22	10	4	1	1丁目
163	162	144	93	75	70	47	20	7	5	—	2丁目
229	247	176	161	133	103	65	38	15	2	1	3丁目
555	474	352	266	257	207	134	70	30	6	—	中村南
248	217	161	117	111	62	45	23	12	2	—	1丁目
177	146	101	82	94	78	42	32	9	3	—	2丁目
130	111	90	67	52	67	47	15	9	1	—	3丁目
656	570	464	357	338	265	150	77	30	4	2	中村北
210	166	140	88	88	66	44	17	7	1	—	1丁目
152	141	120	96	92	66	28	14	4	—	—	2丁目
134	113	90	80	62	59	34	24	6	2	—	3丁目
160	150	114	93	96	74	44	22	13	1	2	4丁目
1,525	1,592	1,443	1,234	1,054	873	528	315	137	41	5	桜台
255	296	236	215	179	157	91	52	20	13	1	1丁目
271	296	264	240	201	162	115	72	48	9	4	2丁目
281	281	265	217	174	147	66	51	17	4	—	3丁目
220	198	205	169	139	119	91	44	17	4	—	4丁目
267	261	239	200	181	150	79	50	19	7	—	5丁目
231	260	234	193	180	138	86	46	16	4	—	6丁目
861	814	738	628	598	521	335	168	62	18	4	練馬
249	231	226	202	176	122	81	30	18	5	1	1丁目
216	203	190	154	181	173	113	63	21	6	—	2丁目
172	169	146	106	102	80	58	27	9	1	—	3丁目
224	211	176	166	139	146	83	48	14	6	3	4丁目
639	656	549	535	471	332	179	101	51	16	4	向山
88	80	57	40	30	39	20	8	—	—	1	1丁目
185	136	103	108	100	68	34	29	20	5	—	2丁目
152	187	161	155	153	103	62	32	20	8	2	3丁目
214	253	228	232	188	122	63	32	11	3	1	4丁目

8 町丁・年齢（5歳階級）

(1) 総数

町丁名	計	0～4歳	5～9歳	10～14歳	15～19歳	20～24歳	25～29歳	30～34歳	35～39歳	40～44歳	45～49歳
貫井	**17,758**	**692**	**636**	**650**	**751**	**1,256**	**1,616**	**1,710**	**1,400**	**1,231**	**1,032**
1丁目	3,661	129	128	131	153	262	316	338	280	217	233
2丁目	3,383	141	126	101	132	227	390	438	294	219	160
3丁目	4,500	200	161	162	202	302	387	404	359	345	277
4丁目	4,085	136	143	191	194	289	301	319	283	309	247
5丁目	2,129	86	78	65	70	176	222	211	184	141	115
錦	**5,521**	**206**	**204**	**253**	**244**	**340**	**483**	**517**	**431**	**388**	**349**
1丁目	3,341	99	108	161	157	231	314	285	240	214	220
2丁目	2,180	107	96	92	87	109	169	232	191	174	129
氷川台	**11,549**	**576**	**554**	**530**	**497**	**708**	**1,090**	**1,251**	**1,147**	**988**	**728**
1丁目	263	14	13	20	21	19	13	17	28	29	17
2丁目	2,199	103	106	111	96	161	203	217	182	175	165
3丁目	4,491	257	240	185	178	251	469	560	561	415	261
4丁目	4,596	202	195	214	202	277	405	457	376	369	285
平和台	**11,794**	**683**	**584**	**552**	**535**	**678**	**953**	**1,272**	**1,192**	**928**	**695**
1丁目	3,109	136	118	130	139	202	270	295	248	226	175
2丁目	2,806	114	122	125	133	173	186	209	225	188	168
3丁目	3,368	257	203	187	158	185	271	385	432	313	224
4丁目	2,511	176	141	110	105	118	226	383	287	201	128
早宮	**17,636**	**830**	**859**	**798**	**891**	**1,054**	**1,440**	**1,687**	**1,658**	**1,361**	**1,080**
1丁目	6,005	263	284	280	305	377	494	535	556	456	374
2丁目	3,661	194	168	146	186	203	309	431	392	283	202
3丁目	4,475	195	210	204	230	283	346	371	372	324	272
4丁目	3,495	178	197	168	170	191	291	350	338	298	232
春日町	**23,536**	**1,160**	**1,039**	**912**	**1,060**	**1,481**	**1,907**	**2,337**	**2,112**	**1,629**	**1,362**
1丁目	3,912	204	174	182	194	269	331	372	315	295	255
2丁目	4,378	224	178	166	189	268	362	469	400	299	239
3丁目	4,210	234	182	167	190	281	345	459	386	289	268
4丁目	4,243	160	161	156	210	263	298	360	344	282	228
5丁目	3,706	173	169	127	150	226	307	401	347	258	212
6丁目	3,087	165	175	114	127	174	264	276	320	206	160
高松	**14,928**	**977**	**867**	**738**	**707**	**839**	**1,249**	**1,653**	**1,511**	**1,105**	**811**
1丁目	2,514	128	104	116	135	140	237	209	226	173	137
2丁目	2,064	157	110	88	95	104	182	239	195	151	110
3丁目	2,828	228	209	160	121	163	199	344	315	220	169
4丁目	3,057	175	165	160	153	165	247	325	292	223	141
5丁目	1,913	129	107	90	89	128	189	262	201	161	118
6丁目	2,552	160	172	124	114	139	195	274	282	177	136
北町	**25,042**	**1,143**	**1,026**	**939**	**1,086**	**1,887**	**2,497**	**2,605**	**2,179**	**1,673**	**1,408**
1丁目	4,206	140	132	147	175	283	423	383	316	255	243
2丁目	5,713	365	314	260	234	367	534	636	595	423	366
3丁目	2,462	136	102	84	97	156	231	280	237	175	148
4丁目	844	—	—	—	63	321	289	116	31	14	6
5丁目	2,359	122	110	110	117	182	200	226	195	152	134
6丁目	2,751	101	102	90	128	158	259	289	215	168	142
7丁目	2,969	143	139	117	130	168	246	308	282	219	162
8丁目	3,738	136	127	131	142	252	315	367	308	267	207
田柄	**26,510**	**1,608**	**1,602**	**1,394**	**1,302**	**1,414**	**1,883**	**2,640**	**2,524**	**2,050**	**1,585**
1丁目	4,654	244	205	210	203	258	354	464	401	337	257
2丁目	6,272	263	283	291	271	382	487	575	505	480	384
3丁目	6,146	472	460	380	382	293	388	642	672	500	434
4丁目	6,073	415	404	328	275	286	410	629	586	455	341
5丁目	3,365	214	250	185	171	195	244	330	360	278	169
光が丘	**31,838**	**953**	**1,187**	**1,696**	**2,537**	**2,381**	**1,875**	**1,771**	**1,662**	**2,143**	**2,616**
1丁目	3,369	81	77	75	160	225	252	220	157	168	188
2丁目	6,914	220	300	416	667	631	437	385	356	423	564
3丁目	9,845	305	368	558	805	659	514	510	576	751	900
4丁目	—	—	—	—	—	—	—	—	—	—	—
5丁目	3,953	100	117	167	274	371	238	205	169	205	267
6丁目	1,246	32	45	72	97	88	69	64	55	75	112
7丁目	6,511	215	280	408	534	407	365	387	349	521	585

別　人　口（住　民　基　本　台　帳）
（つ　づ　き）

50～54歳	55～59歳	60～64歳	65～69歳	70～74歳	75～79歳	80～84歳	85～89歳	90～94歳	95～99歳	100歳以上	町丁名
1,265	**1,206**	**1,120**	**977**	**912**	**678**	**361**	**181**	**71**	**12**	**1**	**貫井**
251	257	241	229	208	161	74	42	11	－	－	1丁目
214	213	215	161	147	115	47	24	15	4	－	2丁目
346	312	254	241	220	174	86	47	17	4	－	3丁目
305	281	253	229	250	169	112	50	20	4	－	4丁目
149	143	157	117	87	59	42	18	8	－	1	5丁目
366	**352**	**313**	**286**	**303**	**242**	**143**	**64**	**28**	**8**	**1**	**錦**
242	210	182	171	189	146	104	41	20	6	1	1丁目
124	142	131	115	114	96	39	23	8	2	－	2丁目
758	**617**	**573**	**449**	**453**	**309**	**173**	**102**	**39**	**6**	**1**	**氷川台**
18	18	14	7	6	7	1	1	－	－	－	1丁目
151	115	107	83	95	69	43	13	2	1	1	2丁目
269	194	197	151	147	85	42	20	6	3	－	3丁目
320	290	255	208	205	148	87	68	31	2	－	4丁目
709	**689**	**622**	**583**	**459**	**314**	**173**	**117**	**47**	**5**	**4**	**平和台**
189	217	199	186	164	103	50	39	17	3	3	1丁目
201	201	173	167	145	114	82	58	20	2	－	2丁目
193	150	113	126	76	56	19	11	9	－	－	3丁目
126	121	137	104	74	41	22	9	1	－	1	4丁目
1,049	**1,017**	**973**	**897**	**866**	**590**	**308**	**171**	**77**	**28**	**2**	**早宮**
381	380	338	320	312	180	92	47	23	8	－	1丁目
192	181	181	224	164	101	45	37	14	6	2	2丁目
267	266	261	225	255	200	104	54	27	9	－	3丁目
209	190	193	128	135	109	67	33	13	5	－	4丁目
1,454	**1,411**	**1,515**	**1,389**	**1,190**	**806**	**457**	**211**	**81**	**20**	**3**	**春日町**
252	212	229	206	165	131	77	33	11	4	1	1丁目
227	268	296	286	235	130	89	35	13	5	－	2丁目
264	230	223	193	206	141	97	36	15	3	1	3丁目
288	279	359	308	226	159	84	53	21	4	－	4丁目
225	224	207	203	203	158	61	34	17	3	1	5丁目
198	198	201	193	155	87	49	20	4	1	－	6丁目
892	**876**	**846**	**689**	**517**	**338**	**167**	**90**	**42**	**14**	**－**	**高松**
180	154	150	157	116	77	41	19	12	3	－	1丁目
109	126	115	95	75	51	31	15	14	2	－	2丁目
150	155	132	86	84	52	20	9	8	4	－	3丁目
196	195	217	176	108	68	28	17	3	3	－	4丁目
99	93	83	68	42	25	20	7	1	1	－	5丁目
158	153	149	107	92	65	27	23	4	1	－	6丁目
1,615	**1,454**	**1,442**	**1,374**	**1,155**	**811**	**458**	**199**	**73**	**17**	**1**	**北町**
293	287	295	268	208	181	111	45	16	5	－	1丁目
379	309	257	217	190	137	79	31	14	5	1	2丁目
171	147	155	127	87	74	28	15	11	1	－	3丁目
4	－	－	－	－	－	－	－	－	－	－	4丁目
166	131	122	133	115	80	38	18	8	－	－	5丁目
165	170	177	175	171	124	77	32	6	2	－	6丁目
192	169	189	199	157	85	34	19	8	3	－	7丁目
245	241	247	255	227	130	91	39	10	1	－	8丁目
1,586	**1,490**	**1,467**	**1,424**	**1,172**	**684**	**402**	**171**	**94**	**15**	**3**	**田柄**
312	288	333	313	241	126	69	23	14	2	－	1丁目
430	410	365	363	344	237	117	52	28	5	－	2丁目
311	279	261	259	209	101	57	29	15	1	1	3丁目
328	336	338	312	267	154	114	55	33	6	1	4丁目
205	177	170	177	111	66	45	12	4	1	1	5丁目
3,477	**2,959**	**2,293**	**1,700**	**1,258**	**681**	**384**	**179**	**60**	**24**	**2**	**光が丘**
360	388	382	271	208	91	35	22	4	4	1	1丁目
699	547	446	279	207	160	107	52	13	5	－	2丁目
1,096	872	651	509	395	200	101	49	17	8	1	3丁目
－	－	－	－	－	－	－	－	－	－	－	4丁目
464	455	334	241	156	89	60	27	11	3	－	5丁目
134	114	105	77	48	36	18	3	1	1	－	6丁目
724	583	375	323	244	105	63	26	14	3	－	7丁目

8 町丁・年齢（5歳階級）

(1) 総数

町丁名	計	0～4歳	5～9歳	10～14歳	15～19歳	20～24歳	25～29歳	30～34歳	35～39歳	40～44歳	45～49歳
旭町	**12,416**	**543**	**612**	**603**	**553**	**848**	**1,089**	**1,127**	**1,035**	**864**	**645**
1丁目	4,020	191	218	186	189	242	329	352	334	256	200
2丁目	4,554	171	211	205	197	339	406	435	348	266	215
3丁目	3,842	181	183	212	167	267	354	340	353	342	230
土支田	**11,598**	**593**	**636**	**526**	**513**	**578**	**793**	**1,085**	**1,020**	**739**	**558**
1丁目	3,075	177	190	156	125	181	237	336	305	196	151
2丁目	2,195	104	120	86	93	110	160	201	180	119	110
3丁目	3,400	190	178	146	165	156	203	309	280	225	175
4丁目	2,928	122	148	138	130	131	193	239	255	199	122
富士見台	**14,412**	**610**	**647**	**592**	**663**	**900**	**1,171**	**1,277**	**1,168**	**946**	**809**
1丁目	2,922	134	119	115	156	205	245	231	237	204	170
2丁目	4,123	139	161	156	164	252	328	340	327	251	239
3丁目	3,610	113	139	149	185	251	286	322	265	226	209
4丁目	3,757	224	228	172	158	192	312	384	339	265	191
南田中	**10,802**	**484**	**454**	**414**	**476**	**676**	**839**	**1,001**	**897**	**642**	**548**
1丁目	1,778	71	47	56	82	133	193	188	146	96	94
2丁目	1,481	79	94	72	79	114	132	135	150	103	85
3丁目	2,499	104	90	106	95	148	152	222	190	156	122
4丁目	2,704	141	136	116	140	181	237	297	216	183	145
5丁目	2,340	89	87	64	80	100	125	159	195	104	102
高野台	**12,371**	**637**	**524**	**472**	**554**	**832**	**1,081**	**1,305**	**1,111**	**839**	**716**
1丁目	3,579	201	165	127	165	260	289	393	321	253	228
2丁目	1,842	119	71	60	97	114	172	216	183	111	106
3丁目	2,854	108	88	94	115	184	262	296	226	175	150
4丁目	1,850	103	97	90	89	103	155	164	196	162	116
5丁目	2,246	106	103	101	88	171	203	236	185	138	116
谷原	**10,065**	**482**	**509**	**468**	**480**	**617**	**741**	**937**	**851**	**644**	**584**
1丁目	1,164	64	59	50	52	72	103	124	93	70	81
2丁目	1,554	69	81	77	75	99	113	158	144	132	91
3丁目	1,559	84	84	71	81	80	94	149	142	86	90
4丁目	1,376	78	82	76	58	71	108	141	123	81	71
5丁目	2,192	97	83	85	94	150	183	204	163	115	128
6丁目	2,220	90	120	109	120	145	140	161	186	160	123
三原台	**8,695**	**447**	**455**	**408**	**467**	**520**	**656**	**862**	**797**	**668**	**490**
1丁目	3,725	158	146	168	220	228	298	373	342	295	201
2丁目	1,449	70	80	66	64	97	135	150	120	104	86
3丁目	3,521	219	229	174	183	195	223	339	335	269	203
石神井町	**24,511**	**988**	**986**	**923**	**1,003**	**1,509**	**2,058**	**2,511**	**2,110**	**1,667**	**1,456**
1丁目	3,179	93	89	76	118	148	188	256	204	179	149
2丁目	4,113	215	207	193	186	225	296	440	404	319	273
3丁目	2,450	78	74	71	75	156	263	293	190	185	147
4丁目	2,690	99	131	108	116	198	247	280	254	194	158
5丁目	1,496	69	79	68	69	103	147	163	137	109	106
6丁目	2,520	89	85	98	101	166	230	227	254	172	160
7丁目	3,656	174	138	138	146	252	332	403	333	233	234
8丁目	4,407	171	183	171	192	261	355	449	334	276	229
石神井台	**28,431**	**1,260**	**1,324**	**1,403**	**1,405**	**1,880**	**2,184**	**2,609**	**2,247**	**2,012**	**1,673**
1丁目	1,562	76	62	84	91	72	98	155	124	120	84
2丁目	4,454	193	188	199	224	275	335	410	341	315	283
3丁目	5,085	239	294	296	271	303	374	475	470	407	310
4丁目	4,648	189	211	227	194	276	327	401	333	285	238
5丁目	3,666	195	199	182	181	247	317	352	326	250	216
6丁目	2,642	108	125	130	144	198	206	227	179	197	165
7丁目	3,014	110	102	112	140	272	260	282	238	191	177
8丁目	3,360	150	143	173	160	237	267	307	236	247	200
上石神井	**18,632**	**673**	**690**	**624**	**743**	**1,577**	**1,741**	**1,799**	**1,527**	**1,284**	**1,102**
1丁目	5,193	164	139	139	184	478	513	551	398	337	321
2丁目	3,985	168	192	139	151	341	362	393	346	311	240
3丁目	5,015	177	197	181	241	416	433	447	399	321	266
4丁目	4,439	164	162	165	167	342	433	408	384	315	275
上石神井南町	**1,999**	**64**	**87**	**83**	**111**	**154**	**129**	**159**	**158**	**145**	**135**

別　人　口（住　民　基　本　台　帳）
（つ　づ　き）

50～54歳	55～59歳	60～64歳	65～69歳	70～74歳	75～79歳	80～84歳	85～89歳	90～94歳	95～99歳	100歳以上	町丁名
781	756	742	742	593	424	268	124	50	17	—	旭町
288	273	302	282	181	104	58	18	10	7	—	1丁目
237	252	275	296	259	210	132	67	24	9	—	2丁目
256	231	165	164	153	110	78	39	16	1	—	3丁目
687	837	964	769	615	319	181	131	41	10	3	土支田
172	191	212	160	158	61	35	26	6	—	—	1丁目
141	172	184	151	105	79	44	29	7	—	—	2丁目
193	246	288	243	171	93	69	44	19	5	2	3丁目
181	228	280	215	181	86	33	32	9	5	1	4丁目
932	909	932	896	772	578	323	191	78	17	1	富士見台
203	196	162	159	139	112	55	54	21	4	1	1丁目
270	258	285	288	266	206	116	52	22	3	—	2丁目
243	239	246	213	194	147	106	50	22	5	—	3丁目
216	216	239	236	173	113	46	35	13	5	—	4丁目
677	729	798	783	604	375	234	110	50	9	2	南田中
114	109	149	102	72	53	36	26	9	2	—	1丁目
88	76	71	70	60	29	23	12	8	1	—	2丁目
161	182	178	218	175	108	57	19	11	5	—	3丁目
168	180	182	128	106	78	45	15	8	1	1	4丁目
146	182	218	265	191	107	73	38	14	—	1	5丁目
807	842	673	620	560	399	228	104	55	7	5	高野台
238	260	212	178	140	87	42	11	7	2	—	1丁目
135	142	111	91	66	23	14	6	5	—	—	2丁目
170	202	172	166	169	133	80	42	18	1	3	3丁目
128	106	80	77	83	52	31	11	6	—	1	4丁目
136	132	98	108	102	104	61	34	19	4	1	5丁目
637	656	656	636	483	340	207	83	41	12	1	谷原
81	64	65	68	54	33	17	10	2	2	—	1丁目
89	91	86	95	75	50	18	6	4	1	—	2丁目
93	91	94	93	78	79	46	16	7	1	—	3丁目
74	99	111	78	43	46	19	11	5	1	—	4丁目
164	151	147	144	120	77	45	24	13	5	—	5丁目
136	160	153	158	113	55	62	16	10	2	1	6丁目
501	537	492	488	388	286	139	62	26	6	—	三原台
184	248	213	211	173	136	79	35	13	4	—	1丁目
76	108	85	83	59	35	21	7	2	1	—	2丁目
241	181	194	194	156	115	39	20	11	1	—	3丁目
1,482	1,495	1,525	1,450	1,309	978	601	295	130	26	9	石神井町
194	217	302	348	283	156	108	46	20	5	—	1丁目
246	219	213	204	203	144	79	29	15	2	1	2丁目
159	161	181	117	121	72	54	36	12	5	—	3丁目
158	178	127	132	108	92	58	36	13	2	1	4丁目
103	83	85	57	45	37	20	7	6	1	2	5丁目
155	138	143	141	126	111	65	39	15	3	2	6丁目
214	217	221	186	169	134	70	36	21	4	1	7丁目
253	282	253	265	254	232	147	66	28	4	2	8丁目
1,831	1,848	1,761	1,635	1,369	1,009	527	289	126	33	6	石神井台
71	119	115	117	78	57	20	10	8	1	—	1丁目
301	322	274	240	218	166	98	49	18	5	—	2丁目
336	313	268	228	186	163	74	45	22	8	3	3丁目
275	271	370	355	317	195	98	57	21	8	—	4丁目
241	223	194	194	144	103	50	39	12	1	—	5丁目
184	166	159	149	127	86	53	23	13	2	1	6丁目
202	216	180	160	136	119	67	31	14	4	1	7丁目
221	218	201	192	163	120	67	35	18	4	1	8丁目
1,160	1,164	1,135	1,110	903	735	380	187	76	18	4	上石神井
335	318	339	313	251	214	118	54	23	4	—	1丁目
241	234	219	210	160	136	70	51	15	5	1	2丁目
307	360	290	323	285	212	102	38	13	6	1	3丁目
277	252	287	264	207	173	90	44	25	3	2	4丁目
146	136	116	113	101	83	46	20	11	2	—	上石神井南町

8 町丁・年齢（5歳階級）

(1) 総数

町丁名	計	0～4歳	5～9歳	10～14歳	15～19歳	20～24歳	25～29歳	30～34歳	35～39歳	40～44歳	45～49歳
下石神井	**16,182**	**775**	**717**	**670**	**742**	**1,161**	**1,436**	**1,622**	**1,360**	**1,110**	**984**
1丁目	2,097	107	83	74	118	176	186	216	162	128	124
2丁目	3,159	180	167	133	136	231	271	310	275	233	195
3丁目	2,076	120	87	72	73	127	143	186	168	136	102
4丁目	3,237	130	100	119	137	257	369	330	285	244	205
5丁目	2,293	114	106	96	112	162	228	278	200	137	148
6丁目	3,320	124	174	176	166	208	239	302	270	232	210
立野町	**4,194**	**149**	**196**	**206**	**198**	**290**	**363**	**316**	**316**	**353**	**301**
関町東	**4,872**	**208**	**165**	**149**	**216**	**413**	**451**	**518**	**427**	**355**	**284**
1丁目	3,510	155	130	115	164	281	313	373	284	251	204
2丁目	1,362	53	35	34	52	132	138	145	143	104	80
関町南	**16,080**	**712**	**657**	**610**	**786**	**1,228**	**1,432**	**1,476**	**1,339**	**1,130**	**962**
1丁目	2,192	103	85	77	115	171	212	241	212	164	144
2丁目	4,196	135	144	158	183	376	400	368	294	305	259
3丁目	3,262	133	144	134	184	235	296	329	264	228	191
4丁目	6,430	341	284	241	304	446	524	538	569	433	368
関町北	**19,962**	**906**	**1,105**	**928**	**923**	**1,290**	**1,577**	**1,721**	**1,939**	**1,669**	**1,281**
1丁目	3,086	134	123	146	132	224	304	301	301	269	206
2丁目	3,485	128	126	114	133	258	371	354	336	258	180
3丁目	3,844	125	178	182	206	251	257	245	297	273	230
4丁目	4,235	177	247	195	182	290	333	346	375	334	272
5丁目	5,312	342	431	291	270	267	312	475	630	535	393
東大泉	**31,799**	**1,321**	**1,407**	**1,341**	**1,409**	**2,066**	**2,608**	**2,866**	**2,676**	**2,279**	**1,923**
1丁目	3,757	159	189	186	186	247	332	316	332	342	282
2丁目	5,320	239	216	230	216	338	445	536	463	354	293
3丁目	4,793	155	175	165	208	288	340	393	336	306	251
4丁目	2,473	90	91	79	88	219	253	275	208	173	147
5丁目	3,764	133	177	161	181	270	321	354	315	284	222
6丁目	5,839	259	288	256	265	361	459	488	522	419	360
7丁目	5,853	286	271	264	265	343	458	504	500	401	368
西大泉町	**17**	**－**	**－**	**－**	**－**	**－**	**1**	**1**	**1**	**1**	**－**
西大泉	**20,775**	**1,018**	**1,174**	**995**	**952**	**1,123**	**1,403**	**1,803**	**1,845**	**1,325**	**1,093**
1丁目	3,683	177	196	170	170	220	276	349	336	254	216
2丁目	2,974	153	162	157	144	154	205	252	239	213	185
3丁目	3,629	180	185	161	174	210	244	303	333	219	190
4丁目	3,066	174	212	161	138	142	197	317	279	184	143
5丁目	4,740	187	277	248	212	249	314	339	428	301	255
6丁目	2,683	147	142	98	114	148	167	243	230	154	104
南大泉	**25,042**	**1,233**	**1,312**	**1,256**	**1,258**	**1,403**	**1,898**	**2,320**	**2,253**	**1,908**	**1,517**
1丁目	4,741	251	261	231	249	261	324	391	428	341	257
2丁目	4,036	139	190	215	251	249	281	302	312	298	298
3丁目	4,343	237	233	219	197	229	336	454	401	350	252
4丁目	5,711	283	266	272	233	327	506	571	516	418	329
5丁目	4,442	232	252	218	242	252	338	458	416	350	264
6丁目	1,769	91	110	101	86	85	113	144	180	151	117
大泉町	**21,914**	**1,055**	**1,131**	**928**	**938**	**1,143**	**1,547**	**1,926**	**1,890**	**1,334**	**1,086**
1丁目	4,691	250	273	206	202	265	317	417	390	302	231
2丁目	4,844	183	199	205	219	230	308	364	369	271	217
3丁目	4,276	227	262	226	204	224	267	373	381	270	234
4丁目	3,442	191	204	137	117	170	246	315	360	196	165
5丁目	2,215	86	82	65	92	124	207	177	158	134	127
6丁目	2,446	118	111	89	104	130	202	280	232	161	112
大泉学園町	**32,512**	**1,542**	**1,663**	**1,625**	**1,555**	**1,684**	**2,159**	**2,728**	**2,775**	**2,225**	**1,826**
1丁目	2,869	140	125	161	132	142	217	281	246	215	174
2丁目	3,695	195	168	165	185	218	328	393	342	260	212
3丁目	2,786	163	190	163	143	140	180	239	277	180	183
4丁目	4,029	196	243	179	186	196	277	311	366	266	219
5丁目	4,221	178	218	244	209	196	262	340	349	302	231
6丁目	5,165	178	217	214	241	305	292	348	360	317	286
7丁目	4,931	266	236	226	227	256	312	423	409	313	281
8丁目	4,791	226	266	273	232	231	291	392	419	369	239
9丁目	25	－	－	－	－	－	－	1	7	3	1

別　人　口（住　民　基　本　台　帳）
（つ　づ　き）

50～54歳	55～59歳	60～64歳	65～69歳	70～74歳	75～79歳	80～84歳	85～89歳	90～94歳	95～99歳	100歳以上	町丁名
1,079	1,029	931	768	722	504	317	153	79	23	—	下石神井
158	139	121	97	88	53	39	18	7	3	—	1丁目
186	201	183	148	135	87	49	27	7	5	—	2丁目
136	125	138	122	109	89	71	36	26	10	—	3丁目
214	200	176	128	129	98	68	28	18	2	—	4丁目
155	133	122	86	86	67	37	16	9	1	—	5丁目
230	231	191	187	175	110	53	28	12	2	—	6丁目
305	280	237	195	193	138	83	50	24	1	—	立野町
303	249	256	239	249	180	102	69	26	11	2	関町東
224	171	190	173	188	133	73	57	21	8	2	1丁目
79	78	66	66	61	47	29	12	5	3	—	2丁目
1,048	1,101	923	811	740	553	308	167	68	26	3	関町南
130	111	104	94	81	75	43	19	8	3	—	1丁目
273	292	262	198	211	176	86	49	17	9	1	2丁目
205	211	172	176	147	101	56	38	14	4	—	3丁目
440	487	385	343	301	201	123	61	29	10	2	4丁目
1,274	1,137	1,003	909	867	669	423	226	89	24	2	関町北
195	146	159	135	117	99	57	29	7	2	—	1丁目
210	218	189	175	163	126	78	52	12	4	—	2丁目
257	240	219	213	234	203	140	61	27	5	1	3丁目
293	273	227	212	188	143	85	45	15	3	—	4丁目
319	260	209	174	165	98	63	39	28	10	1	5丁目
1,899	1,972	1,861	1,804	1,607	1,325	800	395	193	41	6	東大泉
249	219	174	152	170	118	59	29	13	1	2	1丁目
303	346	297	312	244	209	150	77	40	11	1	2丁目
285	353	365	325	298	238	165	92	47	6	2	3丁目
150	131	160	125	105	80	49	33	15	1	1	4丁目
245	206	184	202	176	173	90	46	20	4	—	5丁目
319	336	309	311	315	291	164	76	30	11	—	6丁目
348	381	372	377	299	216	123	42	28	7	—	7丁目
—	1	4	6	2	—	—	—	—	—	—	西大泉町
1,327	1,362	1,592	1,397	1,071	603	368	216	92	14	2	西大泉
228	224	254	218	187	113	56	25	12	1	1	1丁目
170	199	228	181	136	92	55	33	12	3	1	2丁目
221	222	273	231	209	118	85	53	15	3	—	3丁目
190	197	242	223	136	54	41	23	12	1	—	4丁目
326	302	373	320	266	152	92	55	38	6	—	5丁目
192	218	222	224	137	74	39	27	3	—	—	6丁目
1,547	1,475	1,467	1,469	1,184	824	422	189	84	15	8	南大泉
291	297	307	312	247	162	75	32	17	4	3	1丁目
281	245	296	236	197	130	68	26	20	2	—	2丁目
238	267	250	222	188	139	73	38	18	2	—	3丁目
342	319	306	360	288	204	116	42	8	2	3	4丁目
289	257	214	228	164	142	66	38	17	4	1	5丁目
106	90	94	111	100	47	24	13	4	1	1	6丁目
1,361	1,591	1,886	1,698	1,172	619	329	171	82	25	2	大泉町
301	335	400	367	232	103	57	28	13	2	—	1丁目
336	374	486	485	292	169	78	35	21	2	1	2丁目
246	304	375	291	191	99	56	31	12	3	—	3丁目
211	236	272	228	191	87	51	35	16	13	1	4丁目
126	168	168	169	143	92	60	26	10	1	—	5丁目
141	174	185	158	123	69	27	16	10	4	—	6丁目
1,959	2,134	2,416	2,240	1,721	1,135	637	293	146	44	5	大泉学園町
172	175	188	168	149	94	42	27	15	6	—	1丁目
218	187	188	191	166	137	89	31	15	6	1	2丁目
180	164	194	159	101	75	31	12	8	4	—	3丁目
228	267	303	314	220	121	76	39	15	6	1	4丁目
248	295	336	310	228	144	77	29	22	3	—	5丁目
336	379	430	429	363	223	153	59	29	5	1	6丁目
288	329	385	337	240	192	106	64	29	10	2	7丁目
289	333	385	331	254	149	63	32	13	4	—	8丁目
—	5	7	1	—	—	—	—	—	—	—	9丁目

8　町　丁　・　年　齢　（5　歳　階　級）

(2)　男　・

町　丁　名	計		0 ～ 4 歳		5 ～ 9 歳		10 ～ 14 歳		15 ～ 19 歳	
	男	女	男	女	男	女	男	女	男	女
総　数	**332,385**	**335,127**	**15,116**	**14,469**	**15,379**	**14,369**	**14,437**	**13,846**	**15,981**	**15,051**
旭　丘	**3,663**	**3,495**	**98**	**105**	**92**	**79**	**102**	**88**	**120**	**103**
1 丁目	2,479	2,255	64	74	57	44	59	45	74	66
2 丁目	1,184	1,240	34	31	35	35	43	43	46	37
小竹町	**3,676**	**4,091**	**96**	**95**	**120**	**110**	**150**	**134**	**152**	**149**
1 丁目	2,238	2,322	57	56	80	62	97	67	86	82
2 丁目	1,438	1,769	39	39	40	48	53	67	66	67
栄　町	**1,660**	**1,821**	**55**	**65**	**38**	**41**	**38**	**38**	**54**	**48**
羽　沢	**3,034**	**3,087**	**126**	**113**	**125**	**107**	**112**	**109**	**151**	**137**
1 丁目	620	694	13	15	14	17	18	20	22	21
2 丁目	1,515	1,562	53	65	71	56	56	55	82	84
3 丁目	899	831	60	33	40	34	38	34	47	32
豊玉上	**2,644**	**2,763**	**87**	**67**	**66**	**76**	**70**	**85**	**95**	**94**
1 丁目	981	968	29	18	27	23	23	31	29	29
2 丁目	1,663	1,795	58	49	39	53	47	54	66	65
豊玉中	**4,377**	**4,193**	**155**	**162**	**184**	**152**	**156**	**149**	**215**	**193**
1 丁目	1,210	1,144	40	46	46	36	37	28	74	48
2 丁目	1,330	1,229	45	50	59	53	49	43	66	58
3 丁目	1,334	1,304	47	48	54	39	44	54	52	60
4 丁目	503	516	23	18	25	24	26	24	23	27
豊玉南	**3,571**	**3,385**	**158**	**140**	**154**	**153**	**136**	**138**	**158**	**151**
1 丁目	917	896	32	37	32	38	44	37	48	34
2 丁目	965	938	40	37	28	47	32	29	33	39
3 丁目	1,689	1,551	86	66	94	68	60	72	77	78
豊玉北	**7,825**	**7,760**	**275**	**295**	**258**	**230**	**224**	**224**	**300**	**274**
1 丁目	1,059	1,151	29	43	33	34	33	25	43	54
2 丁目	1,026	1,024	46	28	42	27	39	41	36	34
3 丁目	1,305	1,211	48	52	48	37	52	51	49	39
4 丁目	1,589	1,540	58	54	42	41	30	45	59	60
5 丁目	1,385	1,390	30	40	35	32	28	30	49	39
6 丁目	1,461	1,444	64	78	58	59	42	32	64	48
中　村	**4,271**	**4,342**	**209**	**200**	**202**	**193**	**191**	**195**	**184**	**180**
1 丁目	1,160	1,181	68	52	52	39	39	48	60	46
2 丁目	1,256	1,312	68	71	55	59	74	60	51	50
3 丁目	1,855	1,849	73	77	95	95	78	87	73	84
中村南	**4,060**	**4,062**	**240**	**176**	**198**	**190**	**146**	**188**	**197**	**184**
1 丁目	1,629	1,550	97	60	76	69	52	82	73	54
2 丁目	1,383	1,402	69	58	67	65	53	56	59	80
3 丁目	1,048	1,110	74	58	55	56	41	50	65	50
中村北	**4,433**	**4,646**	**212**	**199**	**173**	**166**	**150**	**144**	**187**	**191**
1 丁目	1,352	1,378	61	60	62	60	48	50	45	62
2 丁目	1,129	1,036	57	39	32	34	37	36	57	42
3 丁目	836	968	33	31	24	27	34	26	42	49
4 丁目	1,116	1,264	61	69	55	45	31	32	43	38
桜　台	**11,731**	**11,914**	**394**	**379**	**438**	**419**	**452**	**409**	**516**	**465**
1 丁目	2,178	2,234	65	54	73	66	80	65	91	88
2 丁目	2,180	2,171	72	75	80	65	78	74	97	86
3 丁目	2,290	2,289	102	99	103	93	101	84	95	92
4 丁目	1,468	1,583	40	33	43	37	45	51	62	56
5 丁目	1,905	1,840	58	63	58	75	68	64	90	69
6 丁目	1,710	1,797	57	55	81	83	80	71	81	74
練　馬	**6,837**	**6,873**	**256**	**248**	**210**	**206**	**207**	**184**	**265**	**258**
1 丁目	1,853	1,834	65	63	46	40	42	50	58	64
2 丁目	1,522	1,582	31	33	48	40	64	49	78	75
3 丁目	1,681	1,680	75	76	46	52	39	34	58	54
4 丁目	1,781	1,777	85	76	70	74	62	51	71	65
向　山	**4,896**	**5,009**	**225**	**227**	**200**	**159**	**189**	**189**	**224**	**232**
1 丁目	676	654	24	23	15	20	13	20	20	27
2 丁目	1,175	1,145	56	51	54	26	45	50	67	63
3 丁目	1,139	1,229	33	41	32	35	50	38	54	50
4 丁目	1,906	1,981	112	112	99	78	81	81	83	92

別　人　口（住　民　基　本　台　帳）

女

（平成16年１月１日現在）

20 ～ 24 歳		25 ～ 29 歳		30 ～ 34 歳		35 ～ 39 歳		40 ～ 44 歳		45 ～ 49 歳		町　丁　名
男	女	男	女	男	女	男	女	男	女	男	女	
22,855	21,287	29,337	27,383	32,591	30,920	30,045	27,091	24,450	22,476	20,609	19,058	総　数
304	294	465	395	423	322	375	282	266	229	222	172	旭　丘
204	172	327	267	321	226	268	195	184	141	149	104	1 丁目
100	122	138	128	102	96	107	87	82	88	73	68	2 丁目
349	381	430	466	368	426	320	297	259	232	217	219	小竹町
218	223	270	263	244	235	184	155	159	132	125	118	1 丁目
131	158	160	203	124	191	136	142	100	100	92	101	2 丁目
101	161	208	238	236	227	192	142	126	113	93	82	栄　町
236	205	312	306	335	264	279	282	254	204	189	192	羽　沢
59	54	71	83	84	52	54	56	39	36	29	37	1 丁目
124	97	147	133	145	125	133	133	126	100	99	107	2 丁目
53	54	94	90	106	87	92	93	89	68	61	48	3 丁目
231	238	330	354	319	313	274	245	217	179	175	151	豊玉上
78	105	137	128	121	116	106	89	70	61	58	50	1 丁目
153	133	193	226	198	197	168	156	147	118	117	101	2 丁目
347	277	421	359	449	372	357	285	299	290	274	227	豊玉中
112	86	120	96	134	104	96	71	74	82	74	58	1 丁目
103	84	149	121	155	124	133	96	108	88	75	74	2 丁目
97	78	107	104	111	106	96	80	87	86	86	68	3 丁目
35	29	45	38	49	38	32	38	30	34	39	27	4 丁目
305	256	341	300	350	288	291	253	246	204	241	199	豊玉南
94	78	89	80	90	69	73	61	76	54	53	53	1 丁目
94	65	109	85	95	84	82	73	53	48	61	44	2 丁目
117	113	143	135	165	135	136	119	117	102	127	102	3 丁目
675	537	995	839	917	846	697	645	529	494	467	443	豊玉北
84	66	92	117	129	123	112	101	81	71	58	67	1 丁目
71	82	134	105	114	110	94	76	61	54	66	56	2 丁目
128	80	171	134	141	118	117	108	96	86	86	77	3 丁目
129	107	217	176	189	161	144	115	90	82	83	83	4 丁目
125	107	186	163	171	165	91	102	89	80	85	62	5 丁目
138	95	195	144	173	169	139	143	112	121	89	98	6 丁目
298	293	425	393	422	429	423	390	331	314	291	260	中　村
66	77	102	112	109	106	111	94	77	85	83	81	1 丁目
101	104	113	121	126	138	129	116	107	96	78	65	2 丁目
131	112	210	160	187	185	183	180	147	133	130	114	3 丁目
319	353	425	391	477	413	403	378	298	290	247	258	中村南
123	123	161	137	189	151	169	152	107	117	98	91	1 丁目
133	136	165	156	165	139	131	117	103	91	89	89	2 丁目
63	94	99	98	123	123	103	109	88	82	60	78	3 丁目
275	362	502	509	508	491	445	418	369	312	280	273	中村北
80	106	165	144	140	145	150	110	122	115	92	86	1 丁目
94	86	122	105	118	101	99	93	92	73	75	60	2 丁目
54	87	108	120	96	97	65	84	55	59	54	55	3 丁目
47	83	107	140	154	148	131	131	100	65	59	72	4 丁目
818	886	1,158	1,145	1,258	1,120	1,015	903	870	804	776	673	桜　台
197	192	231	238	270	229	193	176	149	157	157	126	1 丁目
159	166	232	180	236	201	183	150	140	123	152	120	2 丁目
127	157	188	227	251	248	248	203	210	169	147	132	3 丁目
105	138	154	185	156	126	112	114	101	101	98	88	4 丁目
127	119	201	178	207	169	163	137	129	111	108	98	5 丁目
103	114	152	137	138	147	116	123	141	143	114	109	6 丁目
495	486	892	785	803	744	637	562	492	424	429	380	練　馬
102	113	244	210	224	199	190	162	137	112	113	112	1 丁目
118	119	173	124	136	125	98	101	95	90	101	86	2 丁目
161	129	297	301	233	232	181	148	115	86	86	88	3 丁目
114	125	178	150	210	188	168	151	145	136	129	94	4 丁目
350	380	521	465	509	470	394	394	348	298	309	289	向　山
53	71	104	93	101	76	57	58	55	49	52	36	1 丁目
99	105	143	101	108	107	80	85	80	57	72	83	2 丁目
81	73	113	97	97	93	98	82	59	59	73	75	3 丁目
117	131	161	174	203	194	159	169	154	133	112	95	4 丁目

8 町丁・年齢（5歳階級）

(2) 男・女

町丁名	50～54歳		55～59歳		60～64歳		65～69歳		70～74歳	
	男	女	男	女	男	女	男	女	男	女
総数	**22,238**	**21,412**	**21,224**	**21,644**	**19,249**	**21,791**	**17,079**	**19,941**	**14,284**	**17,005**
旭丘	**215**	**195**	**238**	**196**	**193**	**236**	**173**	**242**	**172**	**215**
1丁目	138	122	157	136	131	157	118	156	114	126
2丁目	77	73	81	60	62	79	55	86	58	89
小竹町	**229**	**212**	**214**	**237**	**188**	**254**	**177**	**219**	**162**	**230**
1丁目	126	128	130	146	124	159	123	128	94	123
2丁目	103	84	84	91	64	95	54	91	68	107
栄町	**100**	**103**	**93**	**96**	**105**	**109**	**80**	**89**	**63**	**92**
羽沢	**176**	**158**	**171**	**185**	**146**	**179**	**129**	**157**	**112**	**165**
1丁目	36	34	34	44	37	48	37	58	31	42
2丁目	78	88	97	97	80	89	67	72	52	80
3丁目	62	36	40	44	29	42	25	27	29	43
豊玉上	**212**	**192**	**164**	**160**	**124**	**155**	**113**	**139**	**78**	**118**
1丁目	82	63	68	47	37	43	43	42	26	43
2丁目	130	129	96	113	87	112	70	97	52	75
豊玉中	**304**	**263**	**288**	**236**	**236**	**261**	**217**	**276**	**185**	**245**
1丁目	71	77	64	54	63	71	64	89	56	80
2丁目	94	66	75	76	73	69	51	73	38	45
3丁目	106	88	119	81	69	87	75	85	74	89
4丁目	33	32	30	25	31	34	27	29	17	31
豊玉南	**278**	**256**	**284**	**218**	**168**	**208**	**156**	**182**	**128**	**165**
1丁目	66	71	54	53	40	58	49	53	36	42
2丁目	71	80	82	70	52	58	41	53	39	53
3丁目	141	105	148	95	76	92	66	76	53	70
豊玉北	**526**	**514**	**554**	**539**	**456**	**495**	**345**	**397**	**272**	**368**
1丁目	78	74	83	73	49	78	55	64	46	60
2丁目	55	61	88	78	59	68	41	64	31	52
3丁目	96	83	92	93	71	67	46	54	30	59
4丁目	91	100	115	111	123	91	75	87	60	77
5丁目	103	96	93	99	92	104	76	76	70	70
6丁目	103	100	83	85	62	87	52	52	35	50
中村	**276**	**291**	**303**	**275**	**213**	**234**	**185**	**178**	**126**	**165**
1丁目	88	87	95	74	59	68	55	54	39	44
2丁目	75	88	86	76	68	76	47	46	27	48
3丁目	113	116	122	125	86	90	83	78	60	73
中村南	**290**	**265**	**237**	**237**	**175**	**177**	**129**	**137**	**113**	**144**
1丁目	124	124	112	105	85	76	59	58	55	56
2丁目	86	91	71	75	49	52	39	43	35	59
3丁目	80	50	54	57	41	49	31	36	23	29
中村北	**328**	**328**	**285**	**285**	**228**	**236**	**155**	**202**	**136**	**202**
1丁目	106	104	84	82	68	72	40	48	32	56
2丁目	76	76	71	70	62	58	49	47	41	51
3丁目	63	71	64	49	44	46	33	47	28	34
4丁目	83	77	66	84	54	60	33	60	35	61
桜台	**789**	**736**	**805**	**787**	**669**	**774**	**580**	**654**	**473**	**581**
1丁目	135	120	139	157	102	134	94	121	77	102
2丁目	137	134	159	137	130	134	106	134	87	114
3丁目	147	134	148	133	115	150	105	112	83	91
4丁目	108	112	99	99	95	110	91	78	66	73
5丁目	144	123	131	130	124	115	97	103	81	100
6丁目	118	113	129	131	103	131	87	106	79	101
練馬	**480**	**381**	**388**	**426**	**336**	**402**	**275**	**353**	**263**	**335**
1丁目	149	100	103	128	109	117	95	107	87	89
2丁目	118	98	92	111	92	98	67	87	68	113
3丁目	87	85	90	79	63	83	48	58	43	59
4丁目	126	98	103	108	72	104	65	101	65	74
向山	**333**	**306**	**309**	**347**	**254**	**295**	**238**	**297**	**214**	**257**
1丁目	57	31	39	41	30	27	16	24	14	16
2丁目	95	90	75	61	42	61	57	51	45	55
3丁目	67	85	80	107	81	80	60	95	70	83
4丁目	114	100	115	138	101	127	105	127	85	103

別　人　口（住　民　基　本　台　帳）
（つ　づ　き）

75 ～ 79 歳		80 ～ 84 歳		85 ～ 89 歳		90 ～ 94 歳		95 ～ 99 歳		100 歳 以 上		町　丁　名
男	女	男	女	男	女	男	女	男	女	男	女	
9,627	12,435	4,744	7,962	2,183	4,302	773	2,053	172	541	12	91	総　数
109	150	52	97	34	61	8	24	2	10	—	—	旭　丘
51	96	36	60	21	43	5	19	1	6	—	—	1 丁目
58	54	16	37	13	18	3	5	1	4	—	—	2 丁目
123	187	69	133	34	55	16	47	3	7	—	1	小竹町
62	103	31	77	18	35	9	26	1	3	—	1	1 丁目
61	84	38	56	16	20	7	21	2	4	—	—	2 丁目
39	63	18	51	14	38	6	15	1	10	—	—	栄　町
108	137	40	88	23	55	8	31	2	10	—	3	羽　沢
27	33	8	21	5	16	1	3	1	4	—	—	1 丁目
63	67	20	49	15	33	6	23	1	6	—	3	2 丁目
18	37	12	18	3	6	1	5	—	—	—	—	3 丁目
37	77	28	56	15	40	7	20	1	3	1	1	豊玉上
21	33	15	23	8	19	3	5	—	—	—	—	1 丁目
16	44	13	33	7	21	4	15	1	3	1	1	2 丁目
156	203	92	146	27	57	13	30	2	9	—	1	豊玉中
50	65	25	38	7	6	3	6	—	2	—	1	1 丁目
34	40	15	43	5	18	3	6	—	2	—	—	2 丁目
55	71	39	46	10	23	5	9	1	2	—	—	3 丁目
17	27	13	19	5	10	2	9	1	3	—	—	4 丁目
100	131	51	82	18	37	7	19	1	5	—	—	豊玉南
26	37	11	22	1	11	3	6	—	2	—	—	1 丁目
26	41	18	21	9	5	—	5	—	1	—	—	2 丁目
48	53	22	39	8	21	4	8	1	2	—	—	3 丁目
179	282	89	174	48	108	16	38	3	18	—	—	豊玉北
31	47	10	26	11	15	2	9	—	4	—	—	1 丁目
30	46	14	19	5	18	—	5	—	—	—	—	2 丁目
18	32	9	20	4	13	3	6	—	2	—	—	3 丁目
44	62	18	50	15	28	5	6	2	4	—	—	4 丁目
29	55	20	34	10	24	2	7	1	5	—	—	5 丁目
27	40	18	25	3	10	4	5	—	3	—	—	6 丁目
98	156	55	110	27	53	8	24	3	8	1	1	中　村
31	50	17	36	7	15	—	10	1	3	1	—	1 丁目
25	45	16	31	6	14	3	4	1	4	—	—	2 丁目
42	61	22	43	14	24	5	10	1	1	—	1	3 丁目
72	135	47	87	33	37	11	19	3	3	—	—	中村南
20	42	16	29	8	15	5	7	—	2	—	—	1 丁目
30	48	14	28	18	14	5	4	2	1	—	—	2 丁目
22	45	17	30	7	8	1	8	1	—	—	—	3 丁目
112	153	44	106	32	45	9	21	2	2	1	1	中村北
32	34	14	30	8	9	2	5	1	—	—	—	1 丁目
31	35	9	19	6	8	1	3	—	—	—	—	2 丁目
16	43	13	21	8	16	2	4	—	2	—	—	3 丁目
33	41	8	36	10	12	4	9	1	—	1	1	4 丁目
359	514	199	329	111	204	40	97	11	30	—	5	桜　台
66	91	30	61	19	33	8	12	2	11	—	1	1 丁目
59	103	40	75	18	54	14	34	1	8	—	4	2 丁目
63	84	31	35	18	33	7	10	1	3	—	—	3 丁目
39	80	30	61	19	25	2	15	3	1	—	—	4 丁目
62	88	34	45	16	34	5	14	2	5	—	—	5 丁目
70	68	34	52	21	25	4	12	2	2	—	—	6 丁目
196	325	124	211	68	100	14	48	6	12	1	3	練　馬
48	74	21	60	13	17	5	13	2	3	—	1	1 丁目
71	102	39	74	22	41	7	14	4	2	—	—	2 丁目
23	57	23	35	11	16	2	7	—	1	—	—	3 丁目
54	92	41	42	22	26	—	14	—	6	1	2	4 丁目
156	176	71	108	33	68	13	38	6	10	—	4	向　山
17	22	7	13	2	6	—	—	—	—	—	1	1 丁目
27	41	12	22	9	20	6	14	3	2	—	—	2 丁目
50	53	25	37	10	22	5	15	1	7	—	2	3 丁目
62	60	27	36	12	20	2	9	2	1	—	1	4 丁目

8 町丁・年齢（5歳階級）

(2) 男・女

町丁名	計		0～4歳		5～9歳		10～14歳		15～19歳	
	男	女	男	女	男	女	男	女	男	女
貫井	**8,976**	**8,782**	**380**	**312**	**358**	**278**	**329**	**321**	**382**	**369**
1丁目	1,831	1,830	68	61	74	54	64	67	82	71
2丁目	1,736	1,647	72	69	71	55	53	48	73	59
3丁目	2,229	2,271	108	92	85	76	83	79	98	104
4丁目	2,096	1,989	80	56	79	64	88	103	101	93
5丁目	1,084	1,045	52	34	49	29	41	24	28	42
錦	**2,768**	**2,753**	**97**	**109**	**109**	**95**	**130**	**123**	**126**	**118**
1丁目	1,621	1,720	42	57	53	55	75	86	74	83
2丁目	1,147	1,033	55	52	56	40	55	37	52	35
氷川台	**5,767**	**5,782**	**298**	**278**	**288**	**266**	**263**	**267**	**237**	**260**
1丁目	134	129	6	8	8	5	8	12	13	8
2丁目	1,120	1,079	58	45	50	56	59	52	45	51
3丁目	2,279	2,212	137	120	127	113	92	93	89	89
4丁目	2,234	2,362	97	105	103	92	104	110	90	112
平和台	**5,996**	**5,798**	**365**	**318**	**308**	**276**	**274**	**278**	**269**	**266**
1丁目	1,617	1,492	84	52	57	61	63	67	73	66
2丁目	1,396	1,410	55	59	67	55	63	62	66	67
3丁目	1,718	1,650	128	129	116	87	94	93	69	89
4丁目	1,265	1,246	98	78	68	73	54	56	61	44
早宮	**8,699**	**8,937**	**422**	**408**	**433**	**426**	**408**	**390**	**456**	**435**
1丁目	2,981	3,024	129	134	145	139	153	127	154	151
2丁目	1,794	1,867	100	94	81	87	65	81	82	104
3丁目	2,180	2,295	96	99	112	98	109	95	126	104
4丁目	1,744	1,751	97	81	95	102	81	87	94	76
春日町	**11,733**	**11,803**	**601**	**559**	**546**	**493**	**448**	**464**	**557**	**503**
1丁目	1,991	1,921	110	94	97	77	81	101	107	87
2丁目	2,220	2,158	123	101	96	82	90	76	93	96
3丁目	2,059	2,151	120	114	82	100	88	79	110	80
4丁目	2,087	2,156	75	85	86	75	71	85	97	113
5丁目	1,833	1,873	86	87	93	76	64	63	84	66
6丁目	1,543	1,544	87	78	92	83	54	60	66	61
高松	**7,572**	**7,356**	**485**	**492**	**437**	**430**	**364**	**374**	**362**	**345**
1丁目	1,242	1,272	57	71	57	47	53	63	65	70
2丁目	1,042	1,022	80	77	55	55	41	47	55	40
3丁目	1,445	1,383	109	119	114	95	79	81	58	63
4丁目	1,546	1,511	85	90	73	92	86	74	83	70
5丁目	999	914	71	58	51	56	45	45	42	47
6丁目	1,298	1,254	83	77	87	85	60	64	59	55
北町	**13,040**	**12,002**	**610**	**533**	**539**	**487**	**492**	**447**	**575**	**511**
1丁目	2,134	2,072	69	71	67	65	71	76	90	85
2丁目	2,945	2,768	185	180	155	159	130	130	125	109
3丁目	1,215	1,247	68	68	56	46	39	45	48	49
4丁目	785	59	—	—	—	—	—	—	56	7
5丁目	1,244	1,115	68	54	67	43	64	46	53	64
6丁目	1,312	1,439	69	32	59	43	50	40	65	63
7丁目	1,524	1,445	79	64	66	73	68	49	65	65
8丁目	1,881	1,857	72	64	69	58	70	61	73	69
田柄	**13,314**	**13,196**	**809**	**799**	**832**	**770**	**735**	**659**	**655**	**647**
1丁目	2,337	2,317	127	117	107	98	107	103	100	103
2丁目	3,121	3,151	121	142	153	130	157	134	119	152
3丁目	3,153	2,993	246	226	233	227	204	176	202	180
4丁目	3,052	3,021	205	210	222	182	176	152	145	130
5丁目	1,651	1,714	110	104	117	133	91	94	89	82
光が丘	**15,391**	**16,447**	**506**	**447**	**644**	**543**	**887**	**809**	**1,307**	**1,230**
1丁目	1,629	1,740	45	36	45	32	33	42	82	78
2丁目	3,253	3,661	116	104	157	143	219	197	347	320
3丁目	4,857	4,988	155	150	196	172	294	264	427	378
4丁目	—	—	—	—	—	—	—	—	—	—
5丁目	1,868	2,085	58	42	60	57	87	80	120	154
6丁目	575	671	15	17	22	23	31	41	46	51
7丁目	3,209	3,302	117	98	164	116	223	185	285	249

別　人　口（住　民　基　本　台　帳）
（つ　づ　き）

20 ～ 24 歳		25 ～ 29 歳		30 ～ 34 歳		35 ～ 39 歳		40 ～ 44 歳		45 ～ 49 歳		町　丁　名
男	女	男	女	男	女	男	女	男	女	男	女	
655	**601**	**836**	**780**	**901**	**809**	**769**	**631**	**638**	**593**	**537**	**495**	**貫　井**
147	115	163	153	168	170	153	127	102	115	119	114	1 丁目
112	115	200	190	231	207	163	131	124	95	86	74	2 丁目
154	148	180	207	209	195	196	163	173	172	149	128	3 丁目
166	123	164	137	176	143	152	131	166	143	127	120	4 丁目
76	100	129	93	117	94	105	79	73	68	56	59	5 丁目
184	**156**	**259**	**224**	**260**	**257**	**233**	**198**	**193**	**195**	**198**	**151**	**錦**
119	112	171	143	144	141	129	111	96	118	127	93	1 丁目
65	44	88	81	116	116	104	87	97	77	71	58	2 丁目
347	**361**	**535**	**555**	**612**	**639**	**584**	**563**	**516**	**472**	**385**	**343**	**氷　川　台**
12	7	4	9	11	6	14	14	13	16	9	8	1 丁目
78	83	94	109	105	112	99	83	89	86	91	74	2 丁目
123	128	239	230	271	289	271	290	238	177	144	117	3 丁目
134	143	198	207	225	232	200	176	176	193	141	144	4 丁目
355	**323**	**508**	**445**	**634**	**638**	**644**	**548**	**506**	**422**	**379**	**316**	**平　和　台**
117	85	149	121	160	135	142	106	132	94	100	75	1 丁目
91	82	99	87	104	105	123	102	100	88	92	76	2 丁目
91	94	151	120	184	201	231	201	165	148	115	109	3 丁目
56	62	109	117	186	197	148	139	109	92	72	56	4 丁目
528	**526**	**738**	**702**	**861**	**826**	**864**	**794**	**694**	**667**	**538**	**542**	**早　宮**
188	189	267	227	276	259	279	277	224	232	187	187	1 丁目
100	103	147	162	216	215	217	175	153	130	95	107	2 丁目
147	136	176	170	183	188	183	189	163	161	134	138	3 丁目
93	98	148	143	186	164	185	153	154	144	122	110	4 丁目
734	**747**	**956**	**951**	**1,217**	**1,120**	**1,116**	**996**	**875**	**754**	**706**	**656**	**春　日　町**
145	124	174	157	209	163	151	164	160	135	129	126	1 丁目
133	135	185	177	255	214	223	177	156	143	131	108	2 丁目
145	136	162	183	229	230	201	185	146	143	138	130	3 丁目
124	139	159	139	189	171	178	166	158	124	127	101	4 丁目
102	124	148	159	208	193	189	158	133	125	100	112	5 丁目
85	89	128	136	127	149	174	146	122	84	81	79	6 丁目
442	**397**	**644**	**605**	**840**	**813**	**813**	**698**	**605**	**500**	**444**	**367**	**高　松**
74	66	129	108	108	101	116	110	95	78	72	65	1 丁目
61	43	88	94	120	119	101	94	83	68	58	52	2 丁目
82	81	99	100	175	169	175	140	126	94	95	74	3 丁目
87	78	124	123	163	162	154	138	123	100	76	65	4 丁目
68	60	101	88	136	126	115	86	91	70	69	49	5 丁目
70	69	103	92	138	136	152	130	87	90	74	62	6 丁目
1,074	**813**	**1,456**	**1,041**	**1,445**	**1,160**	**1,187**	**992**	**885**	**788**	**770**	**638**	**北　町**
149	134	254	169	210	173	181	135	129	126	128	115	1 丁目
191	176	273	261	334	302	321	274	236	187	209	157	2 丁目
77	79	110	121	144	136	135	102	81	94	89	59	3 丁目
295	26	272	17	107	9	31	—	14	—	6	—	4 丁目
96	86	109	91	134	92	107	88	75	77	74	60	5 丁目
64	94	122	137	148	141	108	107	85	83	64	78	6 丁目
83	85	147	99	166	142	140	142	121	98	92	70	7 丁目
119	133	169	146	202	165	164	144	144	123	108	99	8 丁目
729	**685**	**914**	**969**	**1,305**	**1,335**	**1,311**	**1,213**	**1,126**	**924**	**844**	**741**	**田　柄**
138	120	173	181	233	231	209	192	178	159	140	117	1 丁目
205	177	260	227	281	294	266	239	273	207	208	176	2 丁目
158	135	178	210	314	328	340	332	281	219	234	200	3 丁目
146	140	180	230	310	319	316	270	257	198	171	170	4 丁目
82	113	123	121	167	163	180	180	137	141	91	78	5 丁目
1,261	**1,120**	**922**	**953**	**818**	**953**	**771**	**891**	**927**	**1,216**	**1,192**	**1,424**	**光　が　丘**
132	93	123	129	105	115	78	79	78	90	80	108	1 丁目
341	290	218	219	185	200	168	188	167	256	243	321	2 丁目
334	325	246	268	245	265	260	316	343	408	429	471	3 丁目
—	—	—	—	—	—	—	—	—	—	—	—	4 丁目
204	167	122	116	95	110	75	94	85	120	112	155	5 丁目
46	42	32	37	22	42	19	36	31	44	44	68	6 丁目
204	203	181	184	166	221	171	178	223	298	284	301	7 丁目

8 町丁・年齢（5歳階級）

(2) 男・女

町丁名	50～54歳		55～59歳		60～64歳		65～69歳		70～74歳	
	男	女	男	女	男	女	男	女	男	女
貫井	**666**	**599**	**610**	**596**	**531**	**589**	**475**	**502**	**399**	**513**
1丁目	132	119	135	122	119	122	105	124	94	114
2丁目	106	108	103	110	109	106	93	68	61	86
3丁目	183	163	161	151	112	142	115	126	91	129
4丁目	164	141	144	137	121	132	109	120	109	141
5丁目	81	68	67	76	70	87	53	64	44	43
錦	**191**	**175**	**186**	**166**	**146**	**167**	**136**	**150**	**125**	**178**
1丁目	122	120	109	101	83	99	79	92	74	115
2丁目	69	55	77	65	63	68	57	58	51	63
氷川台	**413**	**345**	**331**	**286**	**307**	**266**	**193**	**256**	**201**	**252**
1丁目	10	8	10	8	5	9	4	3	2	4
2丁目	89	62	69	46	58	49	39	44	38	57
3丁目	143	126	101	93	107	90	61	90	66	81
4丁目	171	149	151	139	137	118	89	119	95	110
平和台	**375**	**334**	**337**	**352**	**309**	**313**	**266**	**317**	**208**	**251**
1丁目	89	100	108	109	97	102	81	105	81	83
2丁目	115	86	89	112	87	86	76	91	61	84
3丁目	108	85	76	74	56	57	65	61	31	45
4丁目	63	63	64	57	69	68	44	60	35	39
早宮	**535**	**514**	**502**	**515**	**442**	**531**	**398**	**499**	**380**	**486**
1丁目	201	180	193	187	144	194	146	174	148	164
2丁目	105	87	90	91	90	91	91	133	80	84
3丁目	125	142	126	140	125	136	97	128	100	155
4丁目	104	105	93	97	83	110	64	64	52	83
春日町	**754**	**700**	**692**	**719**	**701**	**814**	**630**	**759**	**553**	**637**
1丁目	132	120	106	106	113	116	98	108	70	95
2丁目	114	113	126	142	131	165	131	155	121	114
3丁目	151	113	109	121	100	123	82	111	92	114
4丁目	139	149	132	147	173	186	145	163	109	117
5丁目	123	102	108	116	91	116	85	118	89	114
6丁目	95	103	111	87	93	108	89	104	72	83
高松	**456**	**436**	**424**	**452**	**419**	**427**	**345**	**344**	**245**	**272**
1丁目	86	94	74	80	73	77	68	89	55	61
2丁目	59	50	61	65	60	55	50	45	33	42
3丁目	76	74	78	77	70	62	40	46	35	49
4丁目	95	101	95	100	101	116	95	81	60	48
5丁目	54	45	42	51	41	42	33	35	19	23
6丁目	86	72	74	79	74	75	59	48	43	49
北町	**879**	**736**	**755**	**699**	**670**	**772**	**603**	**771**	**511**	**644**
1丁目	171	122	147	140	128	167	123	145	86	122
2丁目	213	166	161	148	134	123	86	131	86	104
3丁目	86	85	75	72	68	87	59	68	36	51
4丁目	4	—	—	—	—	—	—	—	—	—
5丁目	96	70	68	63	58	64	59	74	52	63
6丁目	90	75	76	94	74	103	76	99	72	99
7丁目	93	99	99	70	90	99	85	114	79	78
8丁目	126	119	129	112	118	129	115	140	100	127
田柄	**817**	**769**	**756**	**734**	**719**	**748**	**650**	**774**	**556**	**616**
1丁目	171	141	142	146	152	181	144	169	122	119
2丁目	208	222	211	199	185	180	159	204	143	201
3丁目	168	143	144	135	127	134	128	131	100	109
4丁目	169	159	176	160	166	172	138	174	131	136
5丁目	101	104	83	94	89	81	81	96	60	51
光が丘	**1,691**	**1,786**	**1,469**	**1,490**	**1,092**	**1,201**	**811**	**889**	**593**	**665**
1丁目	169	191	181	207	206	176	124	147	94	114
2丁目	317	382	249	298	189	257	125	154	93	114
3丁目	565	531	453	419	321	330	256	253	187	208
4丁目	—	—	—	—	—	—	—	—	—	—
5丁目	211	253	225	230	153	181	121	120	72	84
6丁目	76	58	58	56	50	55	33	44	25	23
7丁目	353	371	303	280	173	202	152	171	122	122

別　人　口（住　民　基　本　台　帳）
（つ　づ　き）

75 ～ 79 歳		80 ～ 84 歳		85 ～ 89 歳		90 ～ 94 歳		95 ～ 99 歳		100 歳 以 上		町　丁　名
男	女	男	女	男	女	男	女	男	女	男	女	
285	**393**	**143**	**218**	**60**	**121**	**21**	**50**	**1**	**11**	**－**	**1**	**貫　井**
64	97	29	45	11	31	2	9	－	－	－	－	1 丁目
51	64	18	29	6	18	4	11	－	4	－	－	2 丁目
76	98	33	53	18	29	5	12	－	4	－	－	3 丁目
72	97	52	60	18	32	7	13	1	3	－	－	4 丁目
22	37	11	31	7	11	3	5	－	－	－	1	5 丁目
107	**135**	**53**	**90**	**28**	**36**	**6**	**22**	**1**	**7**	**－**	**1**	**錦**
62	84	41	63	16	25	4	16	1	5	－	1	1 丁目
45	51	12	27	12	11	2	6	－	2	－	－	2 丁目
152	**157**	**69**	**104**	**25**	**77**	**9**	**30**	**2**	**4**	**－**	**1**	**氷　川　台**
4	3	－	1	1	－	－	－	－	－	－	－	1 丁目
36	33	20	23	3	10	－	2	－	1	－	1	2 丁目
38	47	23	19	7	13	1	5	1	2	－	－	3 丁目
74	74	26	61	14	54	8	23	1	1	－	－	4 丁目
141	**173**	**63**	**110**	**41**	**76**	**12**	**35**	**2**	**3**	**－**	**4**	**平　和　台**
44	59	23	27	13	26	3	14	1	2	－	3	1 丁目
53	61	24	58	23	35	7	13	1	1	－	－	2 丁目
24	32	8	11	4	7	2	7	－	－	－	－	3 丁目
20	21	8	14	1	8	－	1	－	－	－	1	4 丁目
285	**305**	**131**	**177**	**59**	**112**	**19**	**58**	**6**	**22**	**－**	**2**	**早　宮**
86	94	38	54	17	30	4	19	2	6	－	－	1 丁目
54	47	16	29	10	27	2	12	－	6	－	2	2 丁目
96	104	53	51	19	35	8	19	2	7	－	－	3 丁目
49	60	24	43	13	20	5	8	2	3	－	－	4 丁目
369	**437**	**179**	**278**	**73**	**138**	**19**	**62**	**6**	**14**	**1**	**2**	**春　日　町**
60	71	32	45	11	22	4	7	1	3	1	－	1 丁目
59	71	33	56	17	18	2	11	1	4	－	－	2 丁目
55	86	33	64	13	23	2	13	1	2	－	1	3 丁目
71	88	33	51	15	38	4	17	2	2	－	－	4 丁目
82	76	30	31	10	24	7	10	1	2	－	1	5 丁目
42	45	18	31	7	13	－	4	－	1	－	－	6 丁目
153	**185**	**61**	**106**	**21**	**69**	**11**	**31**	**1**	**13**	**－**	**－**	**高　松**
36	41	17	24	3	16	4	8	－	3	－	－	1 丁目
26	25	8	23	1	14	2	12	－	2	－	－	2 丁目
21	31	7	13	5	4	1	7	－	4	－	－	3 丁目
30	38	10	18	4	13	1	2	1	2	－	－	4 丁目
11	14	6	14	3	4	1	－	－	1	－	－	5 丁目
29	36	13	14	5	18	2	2	－	1	－	－	6 丁目
340	**471**	**161**	**297**	**63**	**136**	**18**	**55**	**7**	**10**	**－**	**1**	**北　町**
63	118	46	65	17	28	2	14	3	2	－	－	1 丁目
64	73	23	56	10	21	7	7	2	3	－	1	2 丁目
31	43	10	18	2	13	1	10	－	1	－	－	3 丁目
－	－	－	－	－	－	－	－	－	－	－	－	4 丁目
42	38	13	25	6	12	3	5	－	－	－	－	5 丁目
52	72	24	53	12	20	－	6	2	－	－	－	6 丁目
34	51	11	23	4	15	2	6	－	3	－	－	7 丁目
54	76	34	57	12	27	3	7	－	1	－	－	8 丁目
306	**378**	**156**	**246**	**65**	**106**	**28**	**66**	**1**	**14**	**－**	**3**	**田　柄**
60	66	22	47	9	14	3	11	－	2	－	－	1 丁目
94	143	46	71	21	31	10	18	1	4	－	－	2 丁目
52	49	28	29	12	17	4	11	－	1	－	1	3 丁目
78	76	37	77	19	36	10	23	－	6	－	1	4 丁目
22	44	23	22	4	8	1	3	－	1	－	1	5 丁目
281	**400**	**146**	**238**	**54**	**125**	**12**	**48**	**7**	**17**	**－**	**2**	**光　が　丘**
34	57	10	25	7	15	1	3	2	2	－	1	1 丁目
62	98	37	70	16	36	3	10	1	4	－	－	2 丁目
89	111	38	63	14	35	3	14	2	6	－	1	3 丁目
－	－	－	－	－	－	－	－	－	－	－	－	4 丁目
33	56	22	38	10	17	2	9	1	2	－	－	5 丁目
15	21	9	9	－	3	1	－	－	1	－	－	6 丁目
48	57	30	33	7	19	2	12	1	2	－	－	7 丁目

8 町丁・年齢（5歳階級）

(2) 男・女

町丁名	計		0～4歳		5～9歳		10～14歳		15～19歳	
	男	女	男	女	男	女	男	女	男	女
旭町	**6,235**	**6,181**	**276**	**267**	**295**	**317**	**312**	**291**	**286**	**267**
1丁目	2,008	2,012	97	94	107	111	106	80	99	90
2丁目	2,301	2,253	87	84	104	107	100	105	102	95
3丁目	1,926	1,916	92	89	84	99	106	106	85	82
土支田	**5,916**	**5,682**	**295**	**298**	**338**	**298**	**273**	**253**	**261**	**252**
1丁目	1,567	1,508	88	89	105	85	82	74	59	66
2丁目	1,102	1,093	46	58	67	53	37	49	48	45
3丁目	1,741	1,659	100	90	89	89	77	69	85	80
4丁目	1,506	1,422	61	61	77	71	77	61	69	61
富士見台	**7,058**	**7,354**	**305**	**305**	**329**	**318**	**304**	**288**	**350**	**313**
1丁目	1,475	1,447	69	65	59	60	67	48	85	71
2丁目	2,043	2,080	71	68	90	71	82	74	83	81
3丁目	1,689	1,921	59	54	80	59	65	84	96	89
4丁目	1,851	1,906	106	118	100	128	90	82	86	72
南田中	**5,262**	**5,540**	**244**	**240**	**223**	**231**	**203**	**211**	**260**	**216**
1丁目	916	862	39	32	29	18	29	27	45	37
2丁目	748	733	48	31	44	50	36	36	49	30
3丁目	1,156	1,343	43	61	48	42	49	57	50	45
4丁目	1,354	1,350	69	72	66	70	56	60	76	64
5丁目	1,088	1,252	45	44	36	51	33	31	40	40
高野台	**6,162**	**6,209**	**341**	**296**	**274**	**250**	**251**	**221**	**273**	**281**
1丁目	1,709	1,870	109	92	82	83	61	66	77	88
2丁目	930	912	64	55	32	39	32	28	48	49
3丁目	1,434	1,420	54	54	47	41	56	38	63	52
4丁目	935	915	52	51	56	41	46	44	44	45
5丁目	1,154	1,092	62	44	57	46	56	45	41	47
谷原	**5,050**	**5,015**	**260**	**222**	**232**	**277**	**233**	**235**	**261**	**219**
1丁目	593	571	27	37	25	34	29	21	29	23
2丁目	812	742	38	31	40	41	43	34	39	36
3丁目	752	807	45	39	40	44	31	40	43	38
4丁目	697	679	37	41	39	43	37	39	38	20
5丁目	1,078	1,114	62	35	27	56	43	42	54	40
6丁目	1,118	1,102	51	39	61	59	50	59	58	62
三原台	**4,371**	**4,324**	**220**	**227**	**214**	**241**	**208**	**200**	**226**	**241**
1丁目	1,844	1,881	75	83	69	77	86	82	103	117
2丁目	759	690	30	40	45	35	34	32	30	34
3丁目	1,768	1,753	115	104	100	129	88	86	93	90
石神井町	**12,009**	**12,502**	**510**	**478**	**496**	**490**	**449**	**474**	**524**	**479**
1丁目	1,483	1,696	40	53	49	40	38	38	66	52
2丁目	1,998	2,115	110	105	102	105	95	98	97	89
3丁目	1,189	1,261	47	31	42	32	25	46	42	33
4丁目	1,324	1,366	54	45	62	69	60	48	54	62
5丁目	762	734	30	39	37	42	36	32	35	34
6丁目	1,243	1,277	51	38	46	39	53	45	48	53
7丁目	1,857	1,799	88	86	71	67	64	74	79	67
8丁目	2,153	2,254	90	81	87	96	78	93	103	89
石神井台	**14,157**	**14,274**	**669**	**591**	**669**	**655**	**734**	**669**	**737**	**668**
1丁目	781	781	45	31	27	35	48	36	39	52
2丁目	2,215	2,239	103	90	87	101	107	92	133	91
3丁目	2,537	2,548	127	112	158	136	147	149	125	146
4丁目	2,157	2,491	99	90	108	103	117	110	96	98
5丁目	1,906	1,760	103	92	104	95	102	80	103	78
6丁目	1,309	1,333	51	57	57	68	65	65	62	82
7丁目	1,534	1,480	49	61	46	56	57	55	82	58
8丁目	1,718	1,642	92	58	82	61	91	82	97	63
上石神井	**9,342**	**9,290**	**331**	**342**	**327**	**363**	**324**	**300**	**371**	**372**
1丁目	2,617	2,576	72	92	62	77	66	73	98	86
2丁目	1,977	2,008	85	83	93	99	69	70	83	68
3丁目	2,518	2,497	94	83	106	91	96	85	111	130
4丁目	2,230	2,209	80	84	66	96	93	72	79	88
上石神井南町	**1,006**	**993**	**36**	**28**	**49**	**38**	**31**	**52**	**64**	**47**

別　人　口（住　民　基　本　台　帳）
（つ　づ　き）

20 ～ 24 歳		25 ～ 29 歳		30 ～ 34 歳		35 ～ 39 歳		40 ～ 44 歳		45 ～ 49 歳		町　丁　名
男	女	男	女	男	女	男	女	男	女	男	女	
462	386	616	473	609	518	528	507	446	418	345	300	旭　町
135	107	173	156	189	163	170	164	123	133	101	99	1 丁目
183	156	252	154	243	192	183	165	148	118	105	110	2 丁目
144	123	191	163	177	163	175	178	175	167	139	91	3 丁目
315	263	422	371	561	524	544	476	399	340	309	249	土　支　田
97	84	119	118	169	167	161	144	109	87	77	74	1 丁目
55	55	79	81	104	97	95	85	64	55	65	45	2 丁目
92	64	117	86	164	145	150	130	119	106	99	76	3 丁目
71	60	107	86	124	115	138	117	107	92	68	54	4 丁目
464	436	593	578	644	633	617	551	481	465	432	377	富　士　見　台
114	91	127	118	118	113	128	109	98	106	93	77	1 丁目
129	123	184	144	177	163	175	152	140	111	129	110	2 丁目
114	137	129	157	159	163	136	129	106	120	106	103	3 丁目
107	85	153	159	190	194	178	161	137	128	104	87	4 丁目
347	329	458	381	500	501	473	424	349	293	264	284	南　田　中
68	65	118	75	94	94	82	64	56	40	43	51	1 丁目
55	59	63	69	70	65	79	71	54	49	41	44	2 丁目
71	77	77	75	118	104	95	95	82	74	58	64	3 丁目
91	90	135	102	156	141	109	107	100	83	70	75	4 丁目
62	38	65	60	62	97	108	87	57	47	52	50	5 丁目
445	387	559	522	653	652	600	511	417	422	363	353	高　野　台
122	138	136	153	178	215	169	152	120	133	108	120	1 丁目
52	62	85	87	109	107	107	76	57	54	52	54	2 丁目
107	77	149	113	157	139	117	109	89	86	77	73	3 丁目
61	42	80	75	85	79	102	94	87	75	62	54	4 丁目
103	68	109	94	124	112	105	80	64	74	64	52	5 丁目
326	291	391	350	499	438	453	398	336	308	299	285	谷　原
36	36	55	48	66	58	56	37	36	34	42	39	1 丁目
59	40	59	54	90	68	83	61	72	60	49	42	2 丁目
42	38	49	45	71	78	73	69	41	45	49	41	3 丁目
33	38	63	45	73	68	60	63	45	36	42	29	4 丁目
76	74	93	90	111	93	76	87	61	54	57	71	5 丁目
80	65	72	68	88	73	105	81	81	79	60	63	6 丁目
276	244	329	327	453	409	419	378	342	326	277	213	三　原　台
112	116	143	155	201	172	180	162	148	147	112	89	1 丁目
59	38	75	60	85	65	68	52	52	52	55	31	2 丁目
105	90	111	112	167	172	171	164	142	127	110	93	3 丁目
772	737	1,035	1,023	1,283	1,228	1,135	975	877	790	767	689	石　神　井　町
73	75	96	92	133	123	115	89	96	83	74	75	1 丁目
109	116	137	159	214	226	205	199	169	150	136	137	2 丁目
74	82	127	136	139	154	104	86	102	83	77	70	3 丁目
106	92	123	124	141	139	124	130	101	93	80	78	4 丁目
47	56	80	67	92	71	65	72	59	50	56	50	5 丁目
79	87	119	111	115	112	141	113	90	82	80	80	6 丁目
140	112	172	160	217	186	194	139	121	112	135	99	7 丁目
144	117	181	174	232	217	187	147	139	137	129	100	8 丁目
1,049	831	1,147	1,037	1,317	1,292	1,163	1,084	1,060	952	832	841	石　神　井　台
44	28	52	46	79	76	60	64	66	54	41	43	1 丁目
150	125	165	170	206	204	194	147	155	160	135	148	2 丁目
163	140	202	172	244	231	231	239	226	181	163	147	3 丁目
151	125	154	173	190	211	165	168	149	136	110	128	4 丁目
137	110	191	126	179	173	169	157	136	114	108	108	5 丁目
105	93	115	91	124	103	90	89	102	95	80	85	6 丁目
155	117	135	125	134	148	136	102	97	94	98	79	7 丁目
144	93	133	134	161	146	118	118	129	118	97	103	8 丁目
821	756	934	807	959	840	836	691	690	594	559	543	上　石　神　井
245	233	265	248	306	245	233	165	187	150	169	152	1 丁目
181	160	193	169	202	191	176	170	165	146	122	118	2 丁目
222	194	242	191	235	212	207	192	177	144	126	140	3 丁目
173	169	234	199	216	192	220	164	161	154	142	133	4 丁目
83	71	70	59	80	79	75	83	82	63	67	68	上石神井南町

8 町丁・年齢（5歳階級）

(2) 男・女

町丁名	50～54歳		55～59歳		60～64歳		65～69歳		70～74歳	
	男	女	男	女	男	女	男	女	男	女
旭町	**391**	**390**	**368**	**388**	**377**	**365**	**331**	**411**	**261**	**332**
1丁目	138	150	123	150	155	147	128	154	90	91
2丁目	124	113	125	127	136	139	128	168	115	144
3丁目	129	127	120	111	86	79	75	89	56	97
土支田	**358**	**329**	**401**	**436**	**486**	**478**	**380**	**389**	**311**	**304**
1丁目	90	82	95	96	108	104	79	81	78	80
2丁目	77	64	88	84	94	90	76	75	49	56
3丁目	95	98	117	129	148	140	114	129	91	80
4丁目	96	85	101	127	136	144	111	104	93	88
富士見台	**460**	**472**	**438**	**471**	**422**	**510**	**413**	**483**	**351**	**421**
1丁目	93	110	100	96	81	81	77	82	70	69
2丁目	131	139	136	122	119	166	140	148	102	164
3丁目	121	122	107	132	119	127	86	127	82	112
4丁目	115	101	95	121	103	136	110	126	97	76
南田中	**368**	**309**	**339**	**390**	**353**	**445**	**327**	**456**	**273**	**331**
1丁目	62	52	51	58	70	79	49	53	37	35
2丁目	50	38	39	37	37	34	25	45	26	34
3丁目	79	82	78	104	80	98	80	138	79	96
4丁目	95	73	82	98	82	100	57	71	53	53
5丁目	82	64	89	93	84	134	116	149	78	113
高野台	**398**	**409**	**413**	**429**	**328**	**345**	**271**	**349**	**258**	**302**
1丁目	112	126	132	128	85	127	89	89	69	71
2丁目	67	68	68	74	62	49	43	48	36	30
3丁目	85	85	98	104	91	81	62	104	73	96
4丁目	67	61	49	57	33	47	34	43	36	47
5丁目	67	69	66	66	57	41	43	65	44	58
谷原	**325**	**312**	**340**	**316**	**290**	**366**	**297**	**339**	**234**	**249**
1丁目	46	35	33	31	30	35	30	38	28	26
2丁目	45	44	44	47	44	42	36	59	35	40
3丁目	47	46	46	45	40	54	39	54	37	41
4丁目	39	35	50	49	45	66	44	34	21	22
5丁目	86	78	73	78	65	82	71	73	56	64
6丁目	62	74	94	66	66	87	77	81	57	56
三原台	**263**	**238**	**272**	**265**	**226**	**266**	**252**	**236**	**169**	**219**
1丁目	88	96	123	125	96	117	114	97	79	94
2丁目	41	35	49	59	44	41	42	41	24	35
3丁目	134	107	100	81	86	108	96	98	66	90
石神井町	**734**	**748**	**714**	**781**	**704**	**821**	**648**	**802**	**554**	**755**
1丁目	92	102	95	122	116	186	163	185	122	161
2丁目	112	134	120	99	96	117	91	113	89	114
3丁目	82	77	76	85	87	94	49	68	48	73
4丁目	76	82	92	86	64	63	57	75	51	57
5丁目	59	44	39	44	46	39	31	26	19	26
6丁目	78	77	60	78	72	71	59	82	49	77
7丁目	108	106	106	111	110	111	78	108	67	102
8丁目	127	126	126	156	113	140	120	145	109	145
石神井台	**904**	**927**	**861**	**987**	**806**	**955**	**783**	**852**	**619**	**750**
1丁目	34	37	55	64	50	65	61	56	36	42
2丁目	163	138	145	177	122	152	119	121	110	108
3丁目	152	184	153	160	121	147	113	115	75	111
4丁目	133	142	99	172	147	223	143	212	156	161
5丁目	128	113	106	117	91	103	94	100	62	82
6丁目	90	94	76	90	81	78	79	70	51	76
7丁目	96	106	123	93	88	92	82	78	57	79
8丁目	108	113	104	114	106	95	92	100	72	91
上石神井	**588**	**572**	**599**	**565**	**505**	**630**	**511**	**599**	**409**	**494**
1丁目	183	152	163	155	148	191	150	163	106	145
2丁目	108	133	121	113	98	121	92	118	76	84
3丁目	153	154	179	181	133	157	135	188	141	144
4丁目	144	133	136	116	126	161	134	130	86	121
上石神井南町	**69**	**77**	**84**	**52**	**47**	**69**	**52**	**61**	**45**	**56**

別　人　口（住　民　基　本　台　帳）
（つ　づ　き）

75 ～ 79 歳		80 ～ 84 歳		85 ～ 89 歳		90 ～ 94 歳		95 ～ 99 歳		100 歳 以 上		町　丁　名
男	女	男	女	男	女	男	女	男	女	男	女	
187	**237**	**88**	**180**	**39**	**85**	**15**	**35**	**3**	**14**	**－**	**－**	**旭　町**
47	57	18	40	6	12	2	8	1	6	－	－	1 丁目
92	118	46	86	18	49	8	16	2	7	－	－	2 丁目
48	62	24	54	15	24	5	11	－	1	－	－	3 丁目
140	**179**	**69**	**112**	**39**	**92**	**12**	**29**	**3**	**7**	**－**	**3**	**土　支　田**
28	33	14	21	9	17	－	6	－	－	－	－	1 丁目
27	52	19	25	8	21	4	3	－	－	－	－	2 丁目
39	54	24	45	14	30	6	13	1	4	－	2	3 丁目
46	40	12	21	8	24	2	7	2	3	－	1	4 丁目
250	**328**	**130**	**193**	**50**	**141**	**22**	**56**	**3**	**14**	**－**	**1**	**富　士　見　台**
52	60	22	33	13	41	8	13	1	3	－	1	1 丁目
87	119	46	70	18	34	4	18	－	3	－	－	2 丁目
64	83	44	62	8	42	7	15	1	4	－	－	3 丁目
47	66	18	28	11	24	3	10	1	4	－	－	4 丁目
149	**226**	**82**	**152**	**34**	**76**	**13**	**37**	**3**	**6**	**－**	**2**	**南　田　中**
17	36	14	22	9	17	3	6	1	1	－	－	1 丁目
15	14	9	14	5	7	3	5	－	1	－	－	2 丁目
47	61	14	43	3	16	3	8	2	3	－	－	3 丁目
30	48	21	24	3	12	3	5	－	1	－	1	4 丁目
40	67	24	49	14	24	1	13	－	－	－	1	5 丁目
168	**231**	**89**	**139**	**42**	**62**	**17**	**38**	**2**	**5**	**－**	**5**	**高　野　台**
38	49	14	28	5	6	3	4	－	2	－	－	1 丁目
9	14	5	9	2	4	－	5	－	－	－	－	2 丁目
55	78	31	49	19	23	4	14	－	1	－	3	3 丁目
20	32	16	15	5	6	－	6	－	－	－	1	4 丁目
46	58	23	38	11	23	10	9	2	2	－	1	5 丁目
153	**187**	**86**	**121**	**27**	**56**	**7**	**34**	**1**	**11**	**－**	**1**	**谷　原**
15	18	6	11	4	6	－	2	－	2	－	－	1 丁目
24	26	9	9	2	4	1	3	－	1	－	－	2 丁目
36	43	15	31	6	10	2	5	－	1	－	－	3 丁目
18	28	7	12	5	6	1	4	－	1	－	－	4 丁目
36	41	21	24	7	17	2	11	1	4	－	－	5 丁目
24	31	28	34	3	13	1	9	－	2	－	1	6 丁目
138	**148**	**56**	**83**	**21**	**41**	**8**	**18**	**2**	**4**	**－**	**－**	**三　原　台**
62	74	31	48	14	21	6	7	2	2	－	－	1 丁目
16	19	8	13	2	5	－	2	－	1	－	－	2 丁目
60	55	17	22	5	15	2	9	－	1	－	－	3 丁目
446	**532**	**204**	**397**	**100**	**195**	**50**	**80**	**6**	**20**	**1**	**8**	**石　神　井　町**
63	93	28	80	12	34	10	10	2	3	－	－	1 丁目
66	78	26	53	15	14	9	6	－	2	－	1	2 丁目
35	37	19	35	9	27	4	8	1	4	－	－	3 丁目
44	48	18	40	13	23	4	9	－	2	－	1	4 丁目
18	19	10	10	－	7	3	3	－	1	－	2	5 丁目
53	58	30	35	15	24	5	10	－	3	－	2	6 丁目
64	70	25	45	10	26	7	14	1	3	－	1	7 丁目
103	129	48	99	26	40	8	20	2	2	1	1	8 丁目
447	**562**	**207**	**320**	**102**	**187**	**41**	**85**	**8**	**25**	**2**	**4**	**石　神　井　台**
28	29	10	10	5	5	1	7	－	1	－	－	1 丁目
60	106	37	61	15	34	7	11	2	3	－	－	2 丁目
72	91	33	41	16	29	12	10	3	5	1	2	3 丁目
89	106	32	66	15	42	2	19	2	6	－	－	4 丁目
52	51	17	33	17	22	7	5	－	1	－	－	5 丁目
45	41	21	32	11	12	4	9	－	2	－	1	6 丁目
52	67	29	38	11	20	6	8	1	3	－	1	7 丁目
49	71	28	39	12	23	2	16	－	4	1	－	8 丁目
340	**395**	**145**	**235**	**66**	**121**	**22**	**54**	**4**	**14**	**1**	**3**	**上　石　神　井**
102	112	41	77	13	41	6	17	2	2	－	－	1 丁目
58	78	29	41	19	32	5	10	2	3	－	1	2 丁目
99	113	43	59	17	21	2	11	－	6	－	1	3 丁目
81	92	32	58	17	27	9	16	－	3	1	1	4 丁目
38	**45**	**24**	**22**	**6**	**14**	**3**	**8**	**1**	**1**	**－**	**－**	**上石神井南町**

8　町　丁　・　年　齢　（5　歳　階　級）

(2)　男　・　女

町　丁　名	計		0 ～ 4 歳		5 ～ 9 歳		10 ～ 14 歳		15 ～ 19 歳	
	男	女	男	女	男	女	男	女	男	女
下石神井	**8,118**	**8,064**	**401**	**374**	**383**	**334**	**341**	**329**	**377**	**365**
1丁目	1,042	1,055	62	45	45	38	37	37	53	65
2丁目	1,574	1,585	84	96	89	78	70	63	68	68
3丁目	1,015	1,061	57	63	51	36	38	34	36	37
4丁目	1,648	1,589	74	56	53	47	52	67	70	67
5丁目	1,159	1,134	59	55	54	52	46	50	64	48
6丁目	1,680	1,640	65	59	91	83	98	78	86	80
立野町	**2,006**	**2,188**	**72**	**77**	**99**	**97**	**100**	**106**	**87**	**111**
関町東	**2,472**	**2,400**	**98**	**110**	**89**	**76**	**78**	**71**	**112**	**104**
1丁目	1,767	1,743	72	83	74	56	62	53	87	77
2丁目	705	657	26	27	15	20	16	18	25	27
関町南	**7,867**	**8,213**	**340**	**372**	**357**	**300**	**299**	**311**	**404**	**382**
1丁目	1,044	1,148	51	52	48	37	35	42	49	66
2丁目	2,015	2,181	71	64	77	67	85	73	94	89
3丁目	1,669	1,593	66	67	83	61	67	67	100	84
4丁目	3,139	3,291	152	189	149	135	112	129	161	143
関町北	**9,807**	**10,155**	**468**	**438**	**577**	**528**	**469**	**459**	**476**	**447**
1丁目	1,515	1,571	70	64	63	60	71	75	71	61
2丁目	1,681	1,804	63	65	66	60	61	53	63	70
3丁目	1,910	1,934	64	61	102	76	82	100	113	93
4丁目	2,055	2,180	96	81	120	127	104	91	76	106
5丁目	2,646	2,666	175	167	226	205	151	140	153	117
東大泉	**15,475**	**16,324**	**692**	**629**	**724**	**683**	**666**	**675**	**706**	**703**
1丁目	1,895	1,862	84	75	104	85	98	88	85	101
2丁目	2,630	2,690	122	117	105	111	122	108	99	117
3丁目	2,239	2,554	85	70	87	88	83	82	108	100
4丁目	1,199	1,274	50	40	52	39	38	41	41	47
5丁目	1,791	1,973	74	59	81	96	72	89	95	86
6丁目	2,777	3,062	129	130	144	144	126	130	128	137
7丁目	2,944	2,909	148	138	151	120	127	137	150	115
西大泉町	**7**	**10**	**－**	**－**	**－**	**－**	**－**	**－**	**－**	**－**
西大泉	**10,431**	**10,344**	**470**	**548**	**596**	**578**	**532**	**463**	**507**	**445**
1丁目	1,882	1,801	72	105	88	108	91	79	89	81
2丁目	1,469	1,505	71	82	84	78	88	69	81	63
3丁目	1,819	1,810	90	90	91	94	87	74	90	84
4丁目	1,528	1,538	73	101	110	102	89	72	59	79
5丁目	2,371	2,369	90	97	154	123	124	124	126	86
6丁目	1,362	1,321	74	73	69	73	53	45	62	52
南大泉	**12,461**	**12,581**	**594**	**639**	**679**	**633**	**659**	**597**	**650**	**608**
1丁目	2,349	2,392	131	120	113	148	125	106	119	130
2丁目	2,003	2,033	58	81	109	81	108	107	118	133
3丁目	2,156	2,187	123	114	122	111	117	102	107	90
4丁目	2,852	2,859	132	151	146	120	147	125	125	108
5丁目	2,229	2,213	108	124	141	111	111	107	133	109
6丁目	872	897	42	49	48	62	51	50	48	38
大泉町	**11,049**	**10,865**	**534**	**521**	**607**	**524**	**482**	**446**	**473**	**465**
1丁目	2,379	2,312	141	109	146	127	107	99	102	100
2丁目	2,417	2,427	93	90	109	90	103	102	99	120
3丁目	2,170	2,106	110	117	145	117	125	101	109	95
4丁目	1,752	1,690	92	99	113	91	66	71	56	61
5丁目	1,114	1,101	44	42	47	35	39	26	53	39
6丁目	1,217	1,229	54	64	47	64	42	47	54	50
大泉学園町	**16,190**	**16,322**	**801**	**741**	**870**	**793**	**836**	**789**	**832**	**723**
1丁目	1,439	1,430	72	68	69	56	91	70	71	61
2丁目	1,847	1,848	94	101	91	77	80	85	95	90
3丁目	1,444	1,342	95	68	111	79	94	69	65	78
4丁目	1,978	2,051	97	99	123	120	81	98	100	86
5丁目	2,101	2,120	87	91	112	106	118	126	112	97
6丁目	2,552	2,613	95	83	120	97	109	105	139	102
7丁目	2,413	2,518	137	129	121	115	126	100	126	101
8丁目	2,405	2,386	124	102	123	143	137	136	124	108
9丁目	11	14	－	－	－	－	－	－	－	－

別　人　口（住　民　基　本　台　帳）
（つ　づ　き）

20 ～ 24 歳		25 ～ 29 歳		30 ～ 34 歳		35 ～ 39 歳		40 ～ 44 歳		45 ～ 49 歳		町　丁　名
男	女	男	女	男	女	男	女	男	女	男	女	
620	**541**	**709**	**727**	**823**	**799**	**745**	**615**	**572**	**538**	**528**	**456**	**下石神井**
86	90	102	84	105	111	95	67	62	66	59	65	1丁目
119	112	135	136	153	157	151	124	120	113	93	102	2丁目
67	60	72	71	92	94	84	84	79	57	55	47	3丁目
142	115	169	200	175	155	168	117	127	117	114	91	4丁目
89	73	109	119	149	129	109	91	68	69	86	62	5丁目
117	91	122	117	149	153	138	132	116	116	121	89	6丁目
146	**144**	**198**	**165**	**161**	**155**	**136**	**180**	**174**	**179**	**149**	**152**	**立野町**
218	**195**	**252**	**199**	**264**	**254**	**237**	**190**	**189**	**166**	**160**	**124**	**関町東**
143	138	168	145	188	185	153	131	136	115	120	84	1丁目
75	57	84	54	76	69	84	59	53	51	40	40	2丁目
582	**646**	**705**	**727**	**722**	**754**	**713**	**626**	**561**	**569**	**490**	**472**	**関町南**
71	100	95	117	122	119	109	103	92	72	65	79	1丁目
178	198	200	200	176	192	148	146	143	162	141	118	2丁目
124	111	155	141	165	164	146	118	117	111	98	93	3丁目
209	237	255	269	259	279	310	259	209	224	186	182	4丁目
683	**607**	**780**	**797**	**818**	**903**	**1,010**	**929**	**863**	**806**	**657**	**624**	**関町北**
107	117	143	161	145	156	150	151	147	122	115	91	1丁目
135	123	167	204	170	184	189	147	139	119	90	90	2丁目
149	102	153	104	133	112	152	145	136	137	119	111	3丁目
151	139	169	164	167	179	186	189	166	168	142	130	4丁目
141	126	148	164	203	272	333	297	275	260	191	202	5丁目
1,089	**977**	**1,308**	**1,300**	**1,471**	**1,395**	**1,364**	**1,312**	**1,161**	**1,118**	**998**	**925**	**東大泉**
143	104	162	170	176	140	153	179	179	163	156	126	1丁目
178	160	236	209	290	246	257	206	198	156	141	152	2丁目
141	147	164	176	198	195	170	166	151	155	114	137	3丁目
100	119	123	130	139	136	111	97	88	85	79	68	4丁目
150	120	154	167	174	180	147	168	136	148	121	101	5丁目
194	167	232	227	234	254	265	257	206	213	184	176	6丁目
183	160	237	221	260	244	261	239	203	198	203	165	7丁目
－	**－**	**－**	**1**	**－**	**1**	**1**	**－**	**－**	**1**	**－**	**－**	**西大泉町**
588	**535**	**741**	**662**	**933**	**870**	**967**	**878**	**719**	**606**	**568**	**525**	**西大泉**
138	82	151	125	189	160	181	155	139	115	113	103	1丁目
65	89	103	102	128	124	121	118	108	105	102	83	2丁目
105	105	123	121	164	139	181	152	115	104	98	92	3丁目
74	68	103	94	159	158	148	131	99	85	74	69	4丁目
135	114	168	146	169	170	207	221	167	134	130	125	5丁目
71	77	93	74	124	119	129	101	91	63	51	53	6丁目
714	**689**	**995**	**903**	**1,177**	**1,143**	**1,169**	**1,084**	**1,018**	**890**	**796**	**721**	**南大泉**
138	123	165	159	206	185	226	202	178	163	136	121	1丁目
129	120	157	124	159	143	148	164	161	137	151	147	2丁目
115	114	169	167	220	234	209	192	186	164	140	112	3丁目
147	180	270	236	305	266	272	244	225	193	172	157	4丁目
135	117	179	159	221	237	218	198	189	161	136	128	5丁目
50	35	55	58	66	78	96	84	79	72	61	56	6丁目
582	**561**	**773**	**774**	**1,020**	**906**	**1,032**	**858**	**709**	**625**	**587**	**499**	**大泉町**
127	138	147	170	221	196	214	176	169	133	119	112	1丁目
117	113	161	147	192	172	199	170	143	128	118	99	2丁目
107	117	131	136	197	176	196	185	143	127	132	102	3丁目
88	82	127	119	173	142	209	151	102	94	82	83	4丁目
73	51	102	105	95	82	76	82	69	65	74	53	5丁目
70	60	105	97	142	138	138	94	83	78	62	50	6丁目
861	**823**	**1,129**	**1,030**	**1,377**	**1,351**	**1,434**	**1,341**	**1,136**	**1,089**	**959**	**867**	**大泉学園町**
73	69	114	103	134	147	124	122	119	96	85	89	1丁目
118	100	186	142	209	184	175	167	135	125	112	100	2丁目
73	67	98	82	111	128	138	139	92	88	96	87	3丁目
99	97	137	140	168	143	187	179	129	137	123	96	4丁目
102	94	141	121	179	161	182	167	152	150	119	112	5丁目
152	153	146	146	178	170	191	169	147	170	155	131	6丁目
121	135	152	160	206	217	218	191	170	143	137	144	7丁目
123	108	155	136	191	201	217	202	190	179	132	107	8丁目
－	－	－	－	1	－	2	5	2	1	－	1	9丁目

8 町丁・年齢（5歳階級）

(2) 男・女

町丁名	50～54歳		55～59歳		60～64歳		65～69歳		70～74歳	
	男	女	男	女	男	女	男	女	男	女
下石神井	**541**	**538**	**521**	**508**	**442**	**489**	**353**	**415**	**353**	**369**
1丁目	81	77	69	70	56	65	45	52	37	51
2丁目	100	86	99	102	87	96	73	75	69	66
3丁目	66	70	65	60	60	78	54	68	55	54
4丁目	112	102	103	97	95	81	50	78	67	62
5丁目	77	78	67	66	49	73	49	37	35	51
6丁目	105	125	118	113	95	96	82	105	90	85
立野町	**152**	**153**	**132**	**148**	**109**	**128**	**84**	**111**	**96**	**97**
関町東	**155**	**148**	**119**	**130**	**132**	**124**	**111**	**128**	**107**	**142**
1丁目	113	111	82	89	98	92	81	92	81	107
2丁目	42	37	37	41	34	32	30	36	26	35
関町南	**520**	**528**	**536**	**565**	**454**	**469**	**391**	**420**	**321**	**419**
1丁目	68	62	53	58	47	57	44	50	33	48
2丁目	125	148	138	154	122	140	101	97	79	132
3丁目	110	95	109	102	89	83	75	101	70	77
4丁目	217	223	236	251	196	189	171	172	139	162
関町北	**681**	**593**	**560**	**577**	**462**	**541**	**385**	**524**	**375**	**492**
1丁目	102	93	80	66	67	92	63	72	47	70
2丁目	119	91	103	115	88	101	66	109	67	96
3丁目	131	126	115	125	106	113	95	118	87	147
4丁目	150	143	141	132	95	132	88	124	94	94
5丁目	179	140	121	139	106	103	73	101	80	85
東大泉	**916**	**983**	**981**	**991**	**850**	**1,011**	**803**	**1,001**	**674**	**933**
1丁目	118	131	108	111	81	93	71	81	69	101
2丁目	158	145	180	166	134	163	141	171	113	131
3丁目	137	148	171	182	179	186	142	183	110	188
4丁目	72	78	58	73	74	86	58	67	44	61
5丁目	114	131	95	111	89	95	83	119	82	94
6丁目	151	168	171	165	144	165	119	192	118	197
7丁目	166	182	198	183	149	223	189	188	138	161
西大泉町	**－**	**－**	**－**	**1**	**1**	**3**	**3**	**3**	**2**	**－**
西大泉	**683**	**644**	**645**	**717**	**755**	**837**	**685**	**712**	**547**	**524**
1丁目	117	111	110	114	120	134	106	112	96	91
2丁目	84	86	91	108	109	119	86	95	69	67
3丁目	116	105	110	112	129	144	104	127	105	104
4丁目	96	94	90	107	111	131	115	108	74	62
5丁目	171	155	141	161	181	192	161	159	130	136
6丁目	99	93	103	115	105	117	113	111	73	64
南大泉	**761**	**786**	**726**	**749**	**650**	**817**	**679**	**790**	**555**	**629**
1丁目	146	145	139	158	138	169	156	156	117	130
2丁目	135	146	118	127	144	152	111	125	92	105
3丁目	113	125	135	132	105	145	90	132	91	97
4丁目	175	167	155	164	127	179	172	188	120	168
5丁目	140	149	136	121	93	121	99	129	85	79
6丁目	52	54	43	47	43	51	51	60	50	50
大泉町	**689**	**672**	**749**	**842**	**906**	**980**	**803**	**895**	**624**	**548**
1丁目	154	147	149	186	193	207	176	191	125	107
2丁目	172	164	193	181	229	257	222	263	154	138
3丁目	117	129	143	161	181	194	144	147	98	93
4丁目	116	95	110	126	143	129	99	129	107	84
5丁目	60	66	73	95	76	92	84	85	73	70
6丁目	70	71	81	93	84	101	78	80	67	56
大泉学園町	**969**	**990**	**1,031**	**1,103**	**1,117**	**1,299**	**1,058**	**1,182**	**878**	**843**
1丁目	84	88	87	88	95	93	73	95	71	78
2丁目	117	101	92	95	72	116	81	110	81	85
3丁目	97	83	84	80	103	91	87	72	47	54
4丁目	110	118	120	147	143	160	143	171	116	104
5丁目	130	118	150	145	150	186	137	173	118	110
6丁目	142	194	185	194	202	228	209	220	186	177
7丁目	140	148	150	179	169	216	167	170	126	114
8丁目	149	140	161	172	179	206	161	170	133	121
9丁目	－	－	2	3	4	3	－	1	－	－

別　人　口（住　民　基　本　台　帳）
（つ　づ　き）

75 ～ 79 歳		80 ～ 84 歳		85 ～ 89 歳		90 ～ 94 歳		95 ～ 99 歳		100 歳 以 上		町　丁　名
男	女	男	女	男	女	男	女	男	女	男	女	
210	**294**	**116**	**201**	**57**	**96**	**20**	**59**	**6**	**17**	**—**	**—**	**下　石　神　井**
22	31	14	25	7	11	4	3	1	2	—	—	1 丁目
34	53	17	32	9	18	3	4	1	4	—	—	2 丁目
41	48	21	50	13	23	5	21	4	6	—	—	3 丁目
36	62	27	41	11	17	3	15	—	2	—	—	4 丁目
25	42	17	20	5	11	2	7	—	1	—	—	5 丁目
52	58	20	33	12	16	3	9	—	2	—	—	6 丁目
56	**82**	**27**	**56**	**21**	**29**	**7**	**17**	**—**	**1**	**—**	**—**	**立　野　町**
73	**107**	**46**	**56**	**20**	**49**	**9**	**17**	**3**	**8**	**—**	**2**	**関　町　東**
52	81	31	42	17	40	8	13	1	7	—	2	1 丁目
21	26	15	14	3	9	1	4	2	1	—	—	2 丁目
256	**297**	**130**	**178**	**56**	**111**	**21**	**47**	**9**	**17**	**—**	**3**	**関　町　南**
30	45	21	22	7	12	2	6	2	1	—	—	1 丁目
76	100	38	48	18	31	4	13	1	8	—	1	2 丁目
46	55	28	28	12	26	7	7	2	2	—	—	3 丁目
104	97	43	80	19	42	8	21	4	6	—	2	4 丁目
291	**378**	**146**	**277**	**80**	**146**	**19**	**70**	**6**	**18**	**1**	**1**	**関　町　北**
42	57	17	40	12	17	2	5	1	1	—	—	1 丁目
50	76	23	55	17	35	4	8	1	3	—	—	2 丁目
97	106	46	94	21	40	7	20	1	4	1	—	3 丁目
57	86	31	54	19	26	2	13	1	2	—	—	4 丁目
45	53	29	34	11	28	4	24	2	8	—	1	5 丁目
580	**745**	**297**	**503**	**124**	**271**	**58**	**135**	**11**	**30**	**2**	**4**	**東　大　泉**
66	52	27	32	10	19	4	9	1	—	—	2	1 丁目
81	128	43	107	21	56	9	31	1	10	1	—	2 丁目
94	144	58	107	32	60	13	34	1	5	1	1	3 丁目
34	46	20	29	10	23	7	8	1	—	—	1	4 丁目
70	103	33	57	13	33	7	13	1	3	—	—	5 丁目
129	162	64	100	27	49	8	22	4	7	—	—	6 丁目
106	110	52	71	11	31	10	18	2	5	—	—	7 丁目
—	**—**	**—**	**—**	**—**	**—**	**—**	**—**	**—**	**—**	**—**	**—**	**西　大　泉　町**
276	**327**	**130**	**238**	**64**	**152**	**21**	**71**	**4**	**10**	**—**	**2**	**西　大　泉**
57	56	16	40	6	19	3	9	—	1	—	1	1 丁目
44	48	20	35	12	21	2	10	1	2	—	1	2 丁目
59	59	33	52	15	38	3	12	1	2	—	—	3 丁目
22	32	17	24	8	15	6	6	1	—	—	—	4 丁目
62	90	32	60	16	39	6	32	1	5	—	—	5 丁目
32	42	12	27	7	20	1	2	—	—	—	—	6 丁目
375	**449**	**173**	**249**	**71**	**118**	**17**	**67**	**3**	**12**	**—**	**8**	**南　大　泉**
75	87	29	46	9	23	2	15	1	3	—	3	1 丁目
63	67	29	39	9	17	4	16	—	2	—	—	2 丁目
69	70	26	47	15	23	4	14	—	2	—	—	3 丁目
87	117	59	57	16	26	—	8	—	2	—	3	4 丁目
59	83	19	47	19	19	6	11	2	2	—	1	5 丁目
22	25	11	13	3	10	1	3	—	1	—	1	6 丁目
288	**331**	**116**	**213**	**54**	**117**	**16**	**66**	**5**	**20**	**—**	**2**	**大　泉　町**
57	46	17	40	9	19	5	8	1	1	—	—	1 丁目
77	92	22	56	11	24	3	18	—	2	—	1	2 丁目
49	50	25	31	12	19	4	8	2	1	—	—	3 丁目
40	47	20	31	6	29	2	14	1	12	—	1	4 丁目
40	52	24	36	11	15	1	9	—	1	—	—	5 丁目
25	44	8	19	5	11	1	9	1	3	—	—	6 丁目
503	**632**	**242**	**395**	**104**	**189**	**44**	**102**	**9**	**35**	**—**	**5**	**大 泉 学 園 町**
42	52	15	27	14	13	6	9	—	6	—	—	1 丁目
62	75	31	58	11	20	4	11	1	5	—	1	2 丁目
34	41	11	20	5	7	3	5	—	4	—	—	3 丁目
55	66	26	50	16	23	3	12	2	4	—	1	4 丁目
66	78	29	48	11	18	5	17	1	2	—	—	5 丁目
97	126	70	83	17	42	10	19	2	3	—	1	6 丁目
81	111	36	70	21	43	7	22	2	8	—	2	7 丁目
66	83	24	39	9	23	6	7	1	3	—	—	8 丁目
—	—	—	—	—	—	—	—	—	—	—	—	9 丁目

9　年少人口指数、老年人口指数、従属人口指数、老年化指数、老年人口１人当り生産年齢人口の推移

(各年１月１日現在)

年　　次	年少人口指数	老年人口指数	従属人口指数	老年化指数	老年人口１人当り生産年齢人口
平成　7　年	18.9	16.0	34.9	84.9	6.2
8	18.8	16.9	35.7	89.7	5.9
9	18.8	17.9	36.7	95.5	5.6
10	18.7	18.9	37.6	100.7	5.3
11	18.7	19.8	38.5	106.1	5.1
12	18.7	20.6	39.3	110.6	4.8
13	18.7	21.7	40.4	115.8	4.6
14	18.8	22.6	41.4	120.4	4.4
15	18.8	23.6	42.3	125.4	4.2
16	**18.8**	**24.3**	**43.0**	**129.2**	**4.1**

注：(1) 外国人登録は含まれていない。

(2) 年少人口指数 ＝ $\frac{\text{年少人口(0～14歳)}}{\text{生産年齢人口(15～64歳)}} \times 100$

(3) 老年人口指数 ＝ $\frac{\text{老年人口(65歳以上)}}{\text{生産年齢人口(15～64歳)}} \times 100$

(4) 従属人口指数 ＝ $\frac{\text{年少人口(0～14歳)} + \text{老年人口(65歳以上)}}{\text{生産年齢人口(15～64歳)}} \times 100$

(5) 老年化指数 ＝ $\frac{\text{老年人口(65歳以上)}}{\text{年少人口(0～14歳)}} \times 100$

(6) 老年人口１人当り生産年齢人口 ＝ $\frac{\text{生産年齢人口(15～64歳)}}{\text{老年人口(65歳以上)}}$

資料：総務部総務課、区民部区民課

特殊年齢構造指数の推移 (各年１月１日現在)

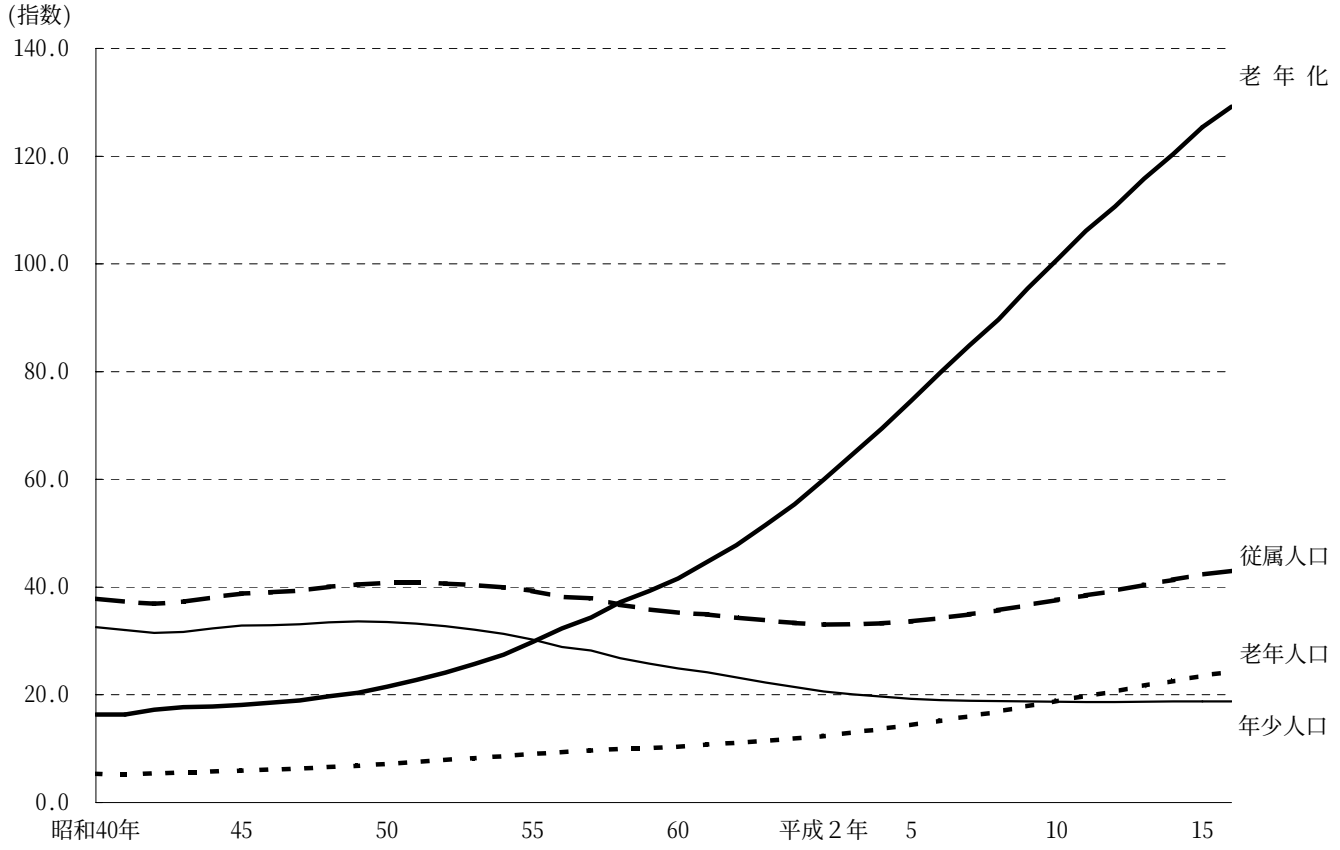

10 外国人登録数

（各年12月28日現在）

年次・国籍別	人数 計	男	女
平成11年	10,390	4,968	5,422
12	10,765	5,065	5,700
13	11,465	5,332	6,133
14	12,027	5,640	6,387
15	**12,351**	**5,740**	**6,611**
中国	4,405	1,906	2,499
朝鮮・韓国	3,721	1,664	2,057
フィリピン	1,047	152	895
米国	492	338	154
インド	285	172	113
マレーシア	201	127	74
タイ	194	39	155
英国	189	139	50
ブラジル	159	80	79
カナダ	131	89	42
バングラデシュ	110	83	27
オーストラリア	105	70	35
ナイジェリア	94	93	1
インドネシア	91	51	40
パキスタン	87	77	10
ネパール	87	52	35
フランス	79	54	25
イラン	65	60	5
ベトナム	53	28	25
ミャンマー	52	31	21
ドイツ	47	26	21
ロシア	40	14	26
ガーナ	41	33	8
ルーマニア	36	4	32
シンガポール	32	16	16
スペイン	29	20	9
イタリア	28	20	8
ニュージーランド	28	21	7
コロンビア	27	7	20
スリランカ	24	19	5
アルゼンチン	19	12	7
トルコ	19	16	3
ギニア	18	18	—
ペルー	18	15	3
モンゴル	17	7	10
イスラエル	16	12	4
ウクライナ	13	3	10
アイルランド	12	11	1
ベルギー	12	7	5
パラグアイ	11	5	6
コンゴ民主共和国	10	6	4
メキシコ	10	6	4
オランダ	9	6	3
スウェーデン	9	8	1
カンボジア	8	4	4
ポーランド	8	—	8
カメルーン	7	6	1
ハンガリー	7	3	4
オーストリア	6	3	3
スイス	6	5	1

国籍別	人数 計	男	女
セネガル	6	6	—
パプアニューギニア	6	4	2
アルジェリア	5	3	2
ギリシャ	5	4	1
フィンランド	5	4	1
エチオピア	4	4	—
ガンビア	4	4	—
ブルガリア	4	2	2
ボリビア	4	2	2
南アフリカ共和国	4	3	1
レバノン	4	4	—
ウズベキスタン	3	2	1
キューバ	3	2	1
シリア	3	2	1
ジンバブエ	3	2	1
チリ	3	2	1
デンマーク	3	3	—
ドミニカ共和国	3	3	—
ノルウェー	3	2	1
ベラルーシ	3	—	3
ポルトガル	3	2	1
モロッコ	3	3	—
ラオス	3	2	1
アフガニスタン	2	1	1
エジプト	2	2	—
グアテマラ	2	2	—
ヨルダン	2	2	—
スーダン	2	2	—
スロバキア	2	1	1
セルビア・モンテネグロ	2	—	2
コートジボワール	2	2	—
トーゴ	2	2	—
マリ	2	2	—
リトアニア	2	1	1
ベネズエラ	1	1	—
ウガンダ	1	1	—
エクアドル	1	—	1
エストニア	1	—	1
エリトリア	1	—	1
エルサルバドル	1	—	1
ガボン	1	1	—
グルジア	1	—	1
ケニア	1	1	—
コスタリカ	1	1	—
シェラレオネ	1	1	—
ジャマイカ	1	1	—
チュニジア	1	1	—
マダガスカル	1	1	—
マラウイ	1	1	—
マルタ	1	1	—
モルディブ	1	1	—
レソト	1	1	—
無国籍	9	6	3

資　料：区民部区民課

外国人登録数の推移 （各年12月28日現在）

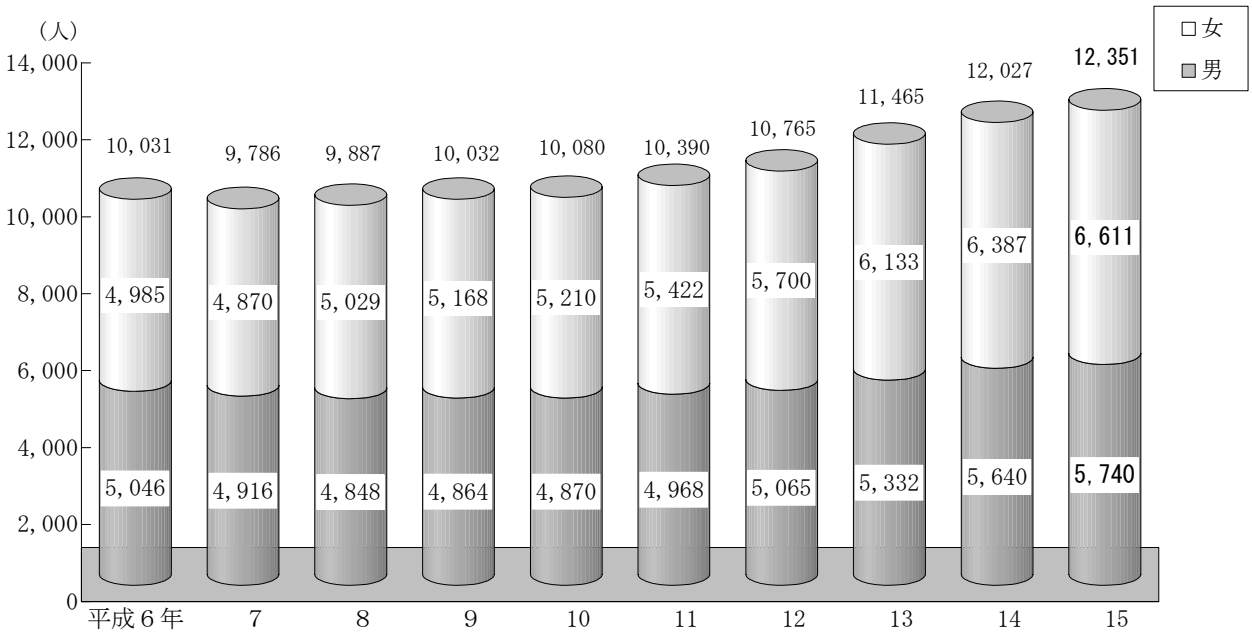

転入・転出の推移 （過去10年分）

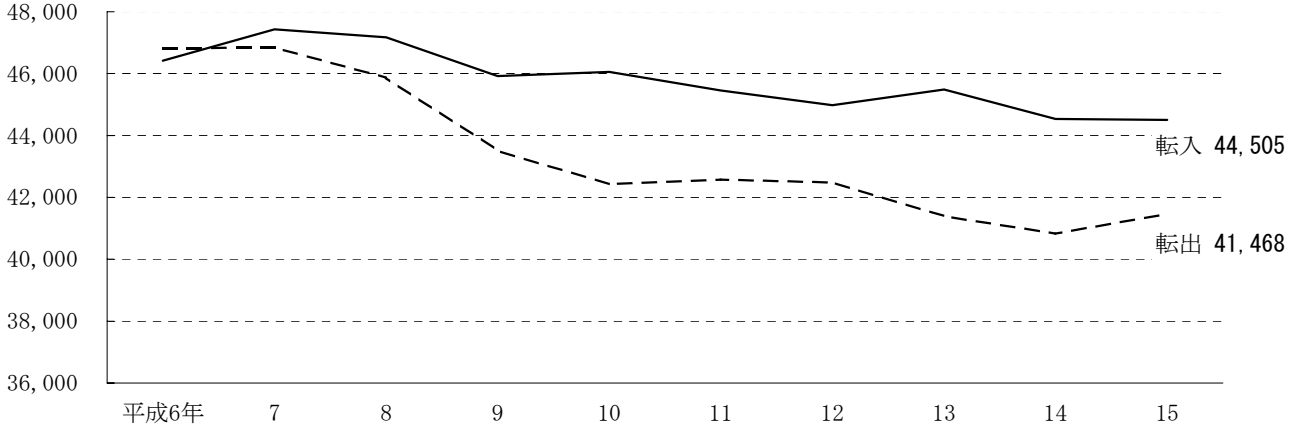

出生・死亡（住民基本台帳）

（平成15年分）

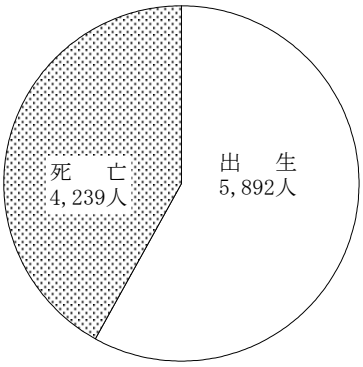

婚姻・離婚

（平成15年分）

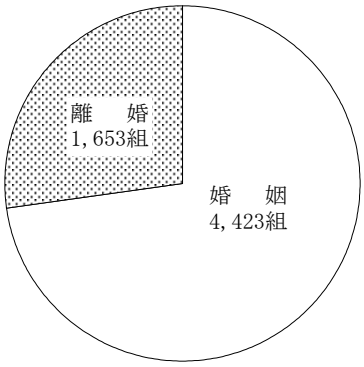

3　国 勢 調 査

＝　調査の概要　＝

わが国に居住するすべての人を対象とした、国の最も基本的な統計調査である。
この調査は、人口の把握が第一のねらいであるが、さらに、年齢、家族構成、職業・産業、通勤、住居の状況など、いろいろな角度から人口および世帯のすがたを明らかにすることを目的としている。
大正９年に最初の調査が行われ、以後５年ごとに調査項目の多い大規模調査と少ない簡易調査が交互に実施されている。平成12年調査は大規模調査で、平成12年10月1日を基準日として実施された。

＝　調査の対象　＝

調査の時点で、わが国に「常住している」すべての人が対象で、外国人も含まれる。ただし、外国の外交団・領事団とその随員や家族および在日米軍の軍人・軍属とその家族は対象から除外されている。
また、歯舞島など５島は対象外である。

＝　常住地とは　＝

調査の時点で、３か月以上居住しているか、居住する予定になっている場所を常住地としている。
ただし、次の者は、それぞれの場所を常住地とみなしている。
(1)　３か月以上居住しているか、居住する予定になっている住居のない者は、調査の時点にいた場所。
(2)　学校や各種学校の在学者で、通学のために施設(学生寮、下宿など)に宿泊しているものは、その施設。
(3)　病院または療養所に３か月以上入院している者は、入院先。
(4)　船舶に乗り組んでいる者で陸上に生活の本拠を持たないものは、船舶が日本のものであれば、その船舶。
(5)　自衛隊の営舎内または自衛隊が使用する船舶内の居住者は、その営舎または船舶が籍を置く地方総監部。
(6)　刑務所・少年刑務所・拘置所に収容されている者のうち、死刑の確定したものおよび受刑者ならびに少年院または婦人補導院の在院者については、その施設。

＝　世帯とは　＝

国勢調査における世帯とは、一般の家庭のように、住居と生計を共にする人々の集まりをいい、その他に単身者世帯がある。例外として、次の場合は棟ごとにまとめて１つの世帯とする。
(1)　学校の学生寮・寄宿舎に住む学生・生徒
(2)　病院・療養所などの入院患者
(3)　刑務所などの矯正施設の入所者
この他、自衛隊の営舎内居住者は中隊ごとに１つの世帯とし、老人ホーム・児童保護施設などの入居者は、施設ごとに１つの世帯とした。

＝　世帯の種類　＝

一般世帯
(1)　住居と生計を共にする人々の集まり。または、一戸を構える単身者。
(2)　間借りの単身者または下宿している単身者。
(3)　勤め先の独身寮・寄宿舎に住む単身者。

施設等の世帯
(1)　寮・寄宿舎の学生・生徒。
(2)　病院等の入院者。
(3)　老人ホームなど社会施設入所者。
(4)　自衛隊の営舎内居住者。
(5)　刑務所・拘置所・少年院などの入所者。
(6)　住居不定者、陸上に住所を持たない船員。

＝　世帯の家族類型　＝

世帯員が１人		単独世帯
世帯員が２人以上	世帯主とその親族からなる場合	親族世帯
	世帯主と親族、使用人などからなる場合	
	世帯主と親族関係にある者がいない場合	非親族世帯

＝　用語の解説　＝

常住人口　当該地域において調査対象となった者の数。夜間人口と同義である。
流入人口　当該地域に通勤または通学し、常住地が他地域にある者の数。
流出人口　当該地域に常住地があり、他地域に通勤または通学している者の数。
昼間人口　「常住人口」　＋　「流入人口」　－　「流出人口」。
残留人口　「常住人口」　－　「流出人口」。
年齢　調査年の9月30日現在による満年齢をいう。（なお、その年の10月1日午前零時に生まれた人は０歳とする。）
現在人口　調査時に居た場所で調査する方法による人口。

＝　住民基本台帳人口との相違点　＝

項目		国勢調査	住民基本台帳
調査方法		実地調査による。	住民の届出によるため、届けの無い者は把握できない。
人口	外国人	外国人を含む。	外国人を含まない。
	３か月以上の不在者	調査時に滞在している地域の人口に含める。	住所地の人口に含める。

世帯の区切り方			
項目		国勢調査	住民基本台帳
住居と生計を共にする２人以上の集まり		１世帯とする。	同左。
１人で１戸を構えている人			
間借り人・下宿人	単身のもの	１人ひとりを１世帯とする。	同左。
	家族と一緒のもの	家族ごとに１世帯とする。	
雇主と同居の雇用者	単身のもの	雇主の世帯に含める。	生計を同じにするものは同一世帯にまとめ、それ以外のものは１人１世帯とする。
	家族と一緒のもの	家族ごとに１世帯とする。	
同居の家事使用人	単身のもの	雇主の世帯に含める。	
	家族と一緒のもの	家族ごとに１世帯とする。	
寮・寄宿舎に入居している単身者	勤め先の寮など	１人１世帯とする。	１人１世帯とする。
	学校の寮など	棟ごとに一括して１世帯とする。	
病院などの入院者		原則として施設ごとまたは棟ごとに一括して１世帯とする。	(一般に) １人１世帯とする。
老人ホームなど社会施設の入所者			
刑務所など矯正施設の入所者			
自衛隊の営舎内住居者			

11 世 帯 数 と 人 口 の 推 移

(各年10月１日現在)

年 次	世帯数	人口 計	人口 男	人口 女	人口密度 (人／㎢)	１世帯当り人員	対前回比増加 世帯数	対前回比増加 人口
大正 9 年	…	25,748	13,136	12,612	548	…	…	…
14	…	39,226	20,088	19,138	835	…	…	13,478
昭和 5 年	…	54,783	28,345	26,438	1,166	…	…	15,557
10	…	72,737	37,393	35,344	1,548	…	…	17,954
15	…	112,411	59,036	53,375	2,392	…	…	39,674
22	24,399	111,792	58,322	53,470	2,379	4.58	…	△ 619
23	25,153	113,683	58,276	55,407	2,419	4.52	754	1,891
25	27,465	125,197	62,263	62,934	2,664	4.56	2,312	11,514
30	41,290	185,814	95,518	90,296	3,953	4.50	13,825	60,617
35	79,796	305,628	156,098	149,530	6,503	3.83	38,506	119,814
40	124,887	434,721	222,699	212,022	9,249	3.48	45,091	129,093
45	165,027	527,931	270,356	257,575	11,233	3.20	40,140	93,210
50	187,801	559,665	285,786	273,879	11,908	2.98	22,774	31,734
55	202,316	564,156	285,789	278,367	12,003	2.79	14,515	4,491
60	215,909	587,887	297,239	290,648	12,508	2.72	13,593	23,731
平成 2 年	242,021	618,663	312,074	306,589	12,846	2.56	26,112	30,776
7	264,086	635,746	318,551	317,195	13,201	2.41	22,065	17,083
12	**287,243**	**658,132**	**327,085**	**331,047**	**13,666**	**2.29**	**23,157**	**22,386**

注：(1) 昭和15年以前の数値は、各回国勢調査結果を現在の区の境域に合わせて組替えまたは推計した数値である。
(2) 昭和22年は「臨時国勢調査(調査期日10月１日)」、昭和23年は「人口調査(調査期日８月１日)」による数値である。
(3) 昭和22年以前の人口は「現在人口」、昭和23年以降は「常住人口」である。昭和25年では「現在人口」も調査した。124,667人で「常住人口」より少なかった。

資 料：総務省統計局「国勢調査報告」、「昭和55年10月１日の境域による各回国勢調査時の市区町村別人口」

12 年少人口、生産年齢人口および老年人口の推移

(1) 実 数

(各年10月１日現在)

年 次	総数	年少人口(0～14歳) 計	年少人口 男	年少人口 女	生産年齢人口(15～64歳) 計	生産年齢人口 男	生産年齢人口 女	老年人口(65歳以上) 計	老年人口 男	老年人口 女
昭和 55 年	564,156	118,509	60,769	57,740	407,489	208,046	199,443	37,276	16,346	20,930
60	587,887	105,577	54,097	51,480	435,973	223,090	212,883	45,925	19,772	26,153
平成 2 年	618,663	92,988	47,619	45,369	463,246	236,639	226,607	58,412	25,014	33,398
7	635,746	87,038	44,601	42,437	466,364	236,542	229,822	76,694	33,708	43,256
12	**658,132**	**85,765**	**43,979**	**41,786**	**467,346**	**235,839**	**231,507**	**101,039**	**44,889**	**56,150**

資 料：総務省統計局「国勢調査報告」

(2) 構 成 比

(単位：%)　(各年10月１日現在)

年 次	総数	年少人口(0～14歳) 計	年少人口 男	年少人口 女	生産年齢人口(15～64歳) 計	生産年齢人口 男	生産年齢人口 女	老年人口(65歳以上) 計	老年人口 男	老年人口 女
昭和 55 年	100.0	21.0	10.8	10.2	72.2	36.9	35.3	6.6	2.9	3.7
60	100.0	18.0	9.2	8.8	74.2	37.9	36.2	7.8	3.4	4.4
平成 2 年	100.0	15.0	7.7	7.3	74.9	38.3	36.6	9.4	4.0	5.4
7	100.0	13.7	7.0	6.7	73.4	37.2	36.1	12.1	5.3	6.8
12	**100.0**	**13.0**	**6.7**	**6.3**	**71.0**	**35.8**	**35.2**	**15.4**	**6.8**	**8.5**

資 料：総務省統計局「国勢調査報告」

世帯数の推移（国勢調査）（各年10月１日現在）

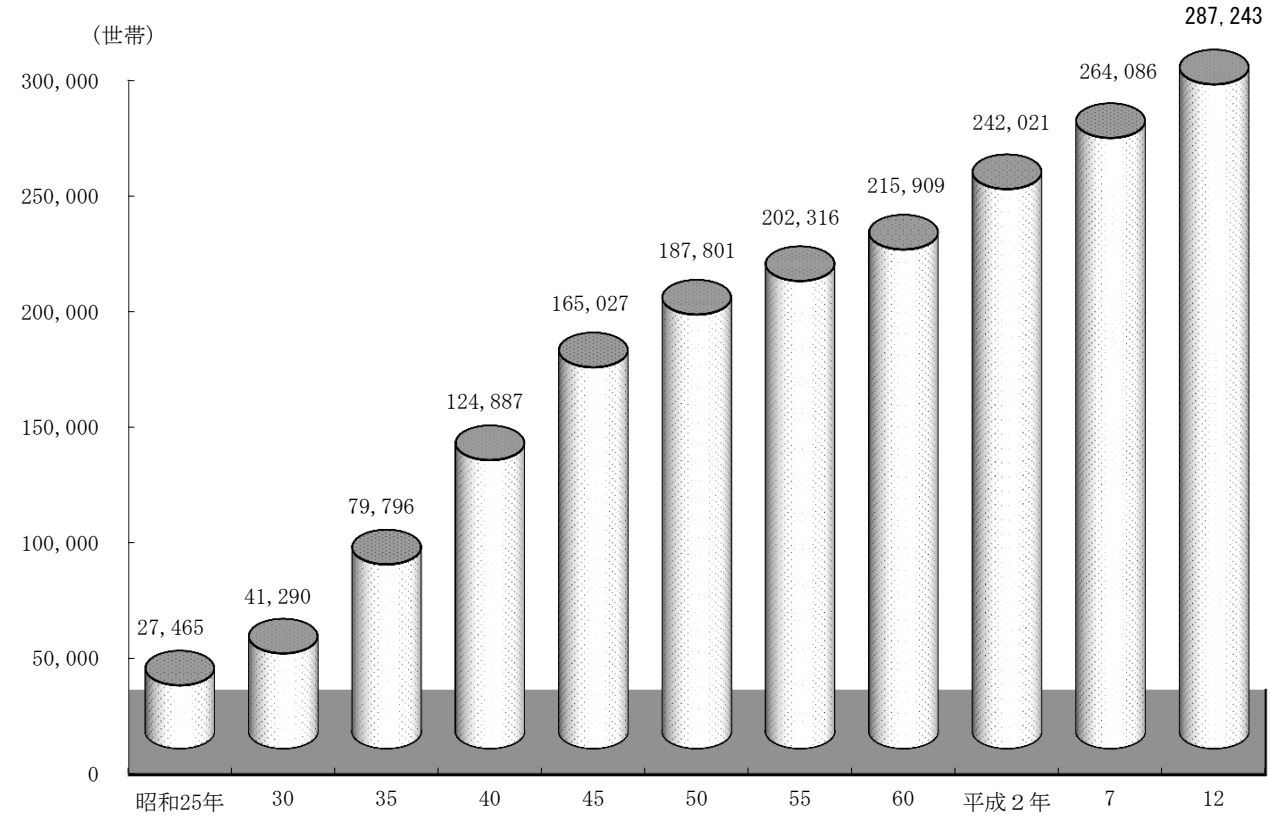

人口の推移（国勢調査）（各年10月１日現在）

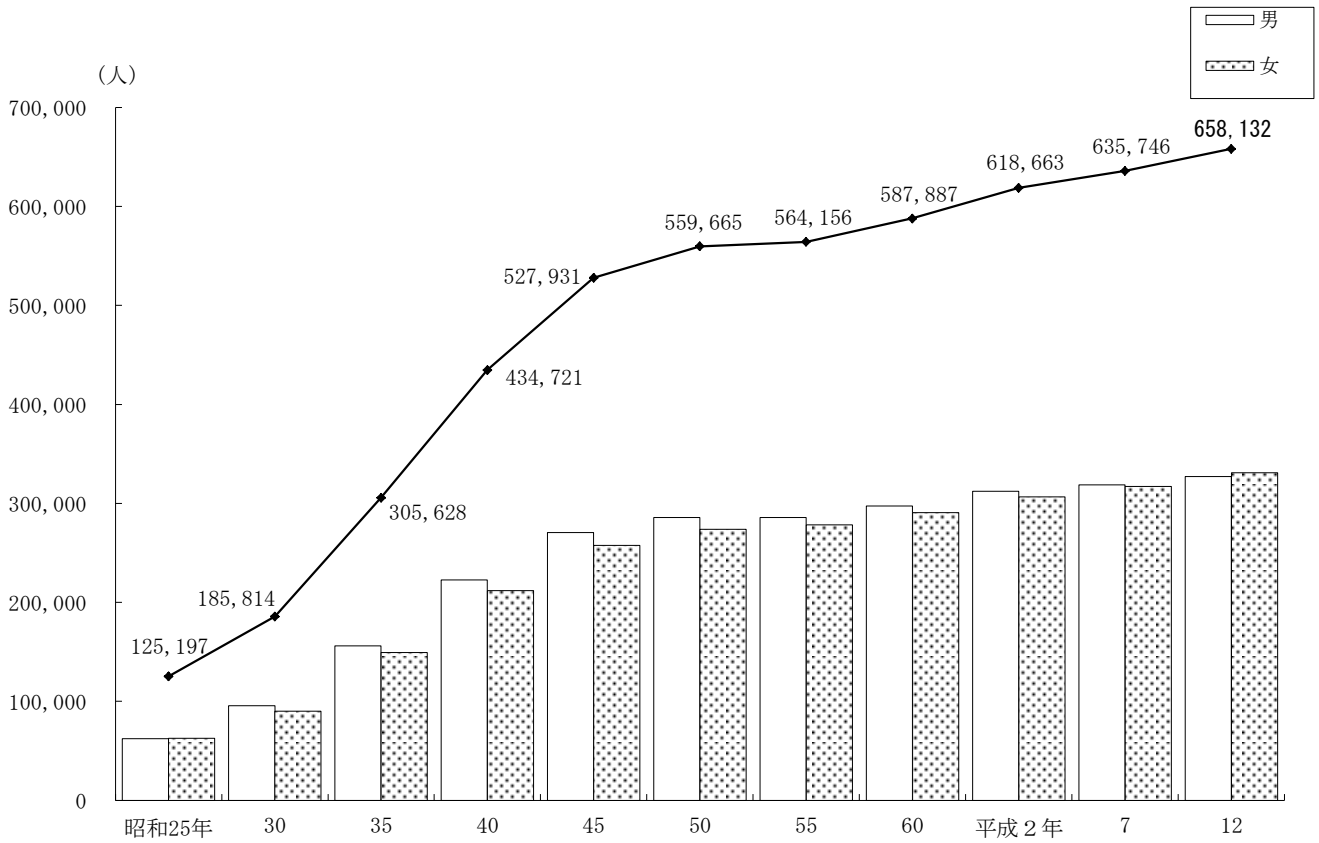

13 家族類型別世帯数および世帯人員等(一般世帯)

(平成12年10月1日現在)

家族類型	世帯数	世帯人員	親族人員	一世帯当り親族人員	6歳未満の親族のいる世帯数	18歳未満の親族のいる世帯数	65歳以上の親族のいる世帯数
総数	**283,753**	**648,260**	**645,843**	**2.28**	**27,150**	**62,994**	**72,147**
親族世帯	**176,091**	**538,724**	**538,181**	**3.06**	**27,150**	**62,881**	**52,790**
核家族世帯	159,481	473,260	472,810	2.96	25,186	56,878	41,076
夫婦のみ	51,071	102,249	102,142	2.00	—	9	22,793
夫婦と子供	87,288	320,004	319,876	3.66	24,148	51,501	10,881
男親と子供	3,229	7,665	7,591	2.35	79	586	1,239
女親と子供	17,893	43,342	43,201	2.41	959	4,782	6,163
その他の親族世帯	16,610	65,464	65,371	3.94	1,964	6,003	11,714
夫婦と両親	359	1,437	1,436	4.00	—	—	270
夫婦と片親	1,848	5,550	5,544	3.00	—	—	1,685
夫婦、子供と両親	1,393	8,443	8,429	6.05	410	1,122	1,253
夫婦、子供と片親	5,582	26,721	26,707	4.78	842	2,905	5,159
夫婦と他の親族(親、子供を含まない)	483	1,526	1,516	3.14	10	81	308
夫婦、子供と他の親族(親を含まない)	1,051	4,851	4,849	4.61	301	727	640
夫婦、親と他の親族(子供を含まない)	199	942	940	4.72	6	21	126
夫婦、子供、親と他の親族	452	2,883	2,880	6.37	198	364	356
兄弟姉妹のみ	3,233	6,732	6,710	2.08	1	32	474
他に分類されない親族世帯	2,010	6,379	6,360	3.16	196	751	1,443
非親族世帯	**1,819**	**3,693**	**1,819**	**1.00**	**—**	**—**	**94**
単独世帯	**105,843**	**105,843**	**105,843**	**1.00**	**—**	**113**	**19,263**

資 料 : 総務省統計局「平成12年 国勢調査報告」

14 高齢夫婦世帯数(年齢、就業状態別)

(平成12年10月1日現在)

妻、夫の年齢	総数			夫が就業者			夫が非就業者		
	計	妻が就業者	妻が非就業者	計	妻が就業者	妻が非就業者	計	妻が就業者	妻が非就業者
高齢夫婦世帯数	**20,985**	**3,333**	**17,629**	**7,479**	**2,625**	**4,848**	**11,851**	**644**	**11,205**
妻が60～64歳	**4,515**	**1,288**	**3,219**	**2,367**	**974**	**1,391**	**1,865**	**286**	**1,578**
夫が65～69歳	3,516	1,016	2,495	1,985	792	1,192	1,320	203	1,116
70～74歳	878	244	631	347	165	181	469	72	397
75～79歳	92	22	70	27	14	13	59	8	51
80～84歳	18	6	12	4	3	1	12	3	9
85歳以上	11	—	11	4	—	4	5	—	5
妻が65～69歳	**7,386**	**1,295**	**6,084**	**3,060**	**1,038**	**2,019**	**3,812**	**233**	**3,579**
夫が65～69歳	3,031	667	2,363	1,582	568	1,014	1,265	93	1,172
70～74歳	3,422	508	2,908	1,233	385	845	1,945	110	1,835
75～79歳	834	107	727	226	78	148	542	25	517
80～84歳	77	9	68	15	5	10	45	3	42
85歳以上	22	4	18	4	2	2	15	2	13
妻が70～74歳	**5,470**	**553**	**4,914**	**1,448**	**447**	**1,000**	**3,568**	**98**	**3,469**
夫が65～69歳	405	48	356	178	42	135	192	5	187
70～74歳	2,128	244	1,884	663	203	460	1,300	39	1,261
75～79歳	2,280	206	2,072	514	161	353	1,571	42	1,528
80～84歳	580	50	530	85	38	47	446	10	436
85歳以上	77	5	72	8	3	5	59	2	57
妻が75歳以上	**3,614**	**197**	**3,412**	**604**	**166**	**438**	**2,606**	**27**	**2,579**
夫が65～69歳	75	7	68	33	6	27	35	1	34
70～74歳	291	19	271	78	16	62	180	3	177
75～79歳	978	70	907	227	61	166	656	8	648
80～84歳	1,370	68	1,301	191	56	135	1,015	12	1,003
85歳以上	900	33	865	75	27	48	720	3	717

注 :「総数」は、それぞれ就業状態不詳を含む。
資 料 : 総務省統計局「平成12年 国勢調査報告」

15 町丁別世帯数と人口

（平成12年10月１日現在）

町丁名	世帯数	人口 計	人口 男	人口 女	人口密度（人／㎢）	１世帯当り人員	対前回比増加人口 実数	対前回比増加人口 率	平成７年国勢調査人口
								%	
総数	**287,243**	**658,132**	**327,085**	**331,047**	**13,665.5**	**2.29**	**22,386**	**3.52**	**635,746**
旭丘	**4,280**	**7,411**	**3,693**	**3,718**	**18,075.6**	**1.73**	**△ 15**	**△ 0.20**	**7,426**
１丁目	2,934	4,876	2,480	2,396	22,163.6	1.66	△ 4	△ 0.08	4,880
２丁目	1,346	2,535	1,213	1,322	13,342.1	1.88	△ 11	△ 0.43	2,546
小竹町	**4,601**	**8,495**	**3,924**	**4,571**	**16,336.5**	**1.85**	**11**	**0.13**	**8,484**
１丁目	2,714	4,859	2,328	2,531	19,436.0	1.79	44	0.91	4,815
２丁目	1,887	3,636	1,596	2,040	13,466.7	1.93	△ 33	△ 0.90	3,669
栄町	**1,977**	**3,390**	**1,609**	**1,781**	**19,941.2**	**1.71**	**△ 56**	**△ 1.63**	**3,446**
羽沢	**3,238**	**6,189**	**3,087**	**3,102**	**13,168.1**	**1.91**	**254**	**4.28**	**5,935**
１丁目	837	1,414	665	749	20,200.0	1.69	△ 69	△ 4.65	1,483
２丁目	1,467	3,003	1,500	1,503	13,056.5	2.05	157	5.52	2,846
３丁目	934	1,772	922	850	10,423.5	1.90	166	10.34	1,606
豊玉上	**3,313**	**5,579**	**2,699**	**2,880**	**17,996.8**	**1.68**	**17**	**0.31**	**5,562**
１丁目	1,309	2,170	1,083	1,087	12,055.6	1.66	26	1.21	2,144
２丁目	2,004	3,409	1,616	1,793	24,350.0	1.70	△ 9	△ 0.26	3,418
豊玉中	**4,524**	**9,063**	**4,658**	**4,405**	**16,783.3**	**2.00**	**△ 308**	**△ 3.29**	**9,371**
１丁目	1,276	2,479	1,282	1,197	17,707.1	1.94	△ 117	△ 4.51	2,596
２丁目	1,349	2,647	1,365	1,282	16,543.8	1.96	157	6.31	2,490
３丁目	1,363	2,699	1,389	1,310	17,993.3	1.98	△ 213	△ 7.31	2,912
４丁目	536	1,238	622	616	12,380.0	2.31	△ 135	△ 9.83	1,373
豊玉南	**3,092**	**6,642**	**3,331**	**3,311**	**14,439.1**	**2.15**	**222**	**3.46**	**6,420**
１丁目	867	1,869	911	958	16,990.9	2.16	72	4.01	1,797
２丁目	905	1,911	973	938	11,943.8	2.11	△ 13	△ 0.68	1,924
３丁目	1,320	2,862	1,447	1,415	14,310.0	2.17	163	6.04	2,699
豊玉北	**8,598**	**15,673**	**7,871**	**7,802**	**19,113.4**	**1.82**	**616**	**4.09**	**15,057**
１丁目	1,083	2,099	1,012	1,087	17,491.7	1.94	△ 100	△ 4.55	2,199
２丁目	1,223	2,198	1,085	1,113	18,316.7	1.80	24	1.10	2,174
３丁目	1,535	2,798	1,437	1,361	17,487.5	1.82	182	6.96	2,616
４丁目	1,850	3,266	1,641	1,625	21,773.3	1.77	6	0.18	3,260
５丁目	1,589	2,864	1,441	1,423	20,457.1	1.80	161	5.96	2,703
６丁目	1,318	2,448	1,255	1,193	20,400.0	1.86	343	16.29	2,105
中村	**3,899**	**8,537**	**4,274**	**4,263**	**17,074.0**	**2.19**	**589**	**7.41**	**7,948**
１丁目	1,048	2,497	1,244	1,253	16,646.7	2.38	△ 81	△ 3.14	2,578
２丁目	1,133	2,469	1,208	1,261	15,431.3	2.18	84	3.52	2,385
３丁目	1,718	3,571	1,822	1,749	18,794.7	2.08	586	19.63	2,985
中村南	**3,822**	**8,090**	**4,075**	**4,015**	**15,557.7**	**2.12**	**527**	**6.97**	**7,563**
１丁目	1,351	3,057	1,604	1,453	13,895.5	2.26	357	13.22	2,700
２丁目	1,494	2,978	1,455	1,523	17,517.6	1.99	247	9.04	2,731
３丁目	977	2,055	1,016	1,039	15,807.7	2.10	△ 77	△ 3.61	2,132
中村北	**4,572**	**8,776**	**4,357**	**4,419**	**19,502.2**	**1.92**	**384**	**4.58**	**8,392**
１丁目	1,400	2,736	1,348	1,388	22,800.0	1.95	156	6.05	2,580
２丁目	1,063	2,163	1,134	1,029	16,638.5	2.03	△ 76	△ 3.39	2,239
３丁目	936	1,639	771	868	20,487.5	1.75	△ 104	△ 5.97	1,743
４丁目	1,173	2,238	1,104	1,134	18,650.0	1.91	408	22.30	1,830
桜台	**11,739**	**23,560**	**11,577**	**11,983**	**16,949.6**	**2.01**	**△ 216**	**△ 0.91**	**23,776**
１丁目	2,329	4,091	2,003	2,088	19,481.0	1.76	△ 84	△ 2.01	4,175
２丁目	2,119	4,311	2,084	2,227	17,962.5	2.03	△ 163	△ 3.64	4,474
３丁目	2,191	4,660	2,311	2,349	16,069.0	2.13	218	4.91	4,442
４丁目	1,808	3,291	1,582	1,709	21,940.0	1.82	△ 128	△ 3.74	3,419
５丁目	1,767	3,699	1,895	1,804	15,412.5	2.09	△ 186	△ 4.79	3,885
６丁目	1,525	3,508	1,702	1,806	13,492.3	2.30	127	3.76	3,381
練馬	**6,949**	**13,386**	**6,683**	**6,703**	**16,732.5**	**1.93**	**540**	**4.20**	**12,846**
１丁目	1,810	3,401	1,711	1,690	16,195.2	1.88	146	4.49	3,255
２丁目	1,555	3,091	1,548	1,543	11,448.1	1.99	6	0.19	3,085
３丁目	1,814	3,287	1,628	1,659	25,284.6	1.81	△ 215	△ 6.14	3,502
４丁目	1,770	3,607	1,796	1,811	18,984.2	2.04	603	20.07	3,004
向山	**4,587**	**10,053**	**4,925**	**5,128**	**13,227.6**	**2.19**	**175**	**1.77**	**9,878**
１丁目	814	1,361	687	674	15,122.2	1.67	43	3.26	1,318
２丁目	1,055	2,417	1,185	1,232	15,106.3	2.29	△ 1	△ 0.04	2,418
３丁目	1,072	2,517	1,202	1,315	8,679.3	2.35	63	2.57	2,454
４丁目	1,646	3,758	1,851	1,907	17,081.8	2.28	70	1.90	3,688

資　料：総務省統計局「平成12年　国勢調査報告」

15 町 丁 別 世

町丁名	世帯数	人口 計	人口 男	人口 女	人口密度（人／km²）	1世帯当り人員	対前回比増加人口 実数	対前回比増加人口 率	平成7年国勢調査人口
								%	
貫井	**8,418**	**17,827**	**8,980**	**8,847**	**16,660.7**	**2.12**	**△ 154**	**△ 0.86**	**17,981**
1丁目	1,847	3,767	1,830	1,937	17,938.1	2.04	△ 381	△ 9.19	4,148
2丁目	1,580	3,096	1,609	1,487	17,200.0	1.96	11	0.36	3,085
3丁目	2,077	4,577	2,296	2,281	16,951.9	2.20	443	10.72	4,134
4丁目	1,756	4,081	2,053	2,028	15,114.8	2.32	△ 197	△ 4.60	4,278
5丁目	1,158	2,306	1,192	1,114	15,373.3	1.99	△ 30	△ 1.28	2,336
錦	**2,453**	**5,542**	**2,803**	**2,739**	**15,834.3**	**2.26**	**444**	**8.71**	**5,098**
1丁目	1,485	3,431	1,722	1,709	17,155.0	2.31	76	2.27	3,355
2丁目	968	2,111	1,081	1,030	14,073.3	2.18	368	21.11	1,743
氷川台	**5,148**	**11,420**	**5,693**	**5,727**	**14,641.0**	**2.22**	**577**	**5.32**	**10,843**
1丁目	94	234	123	111	1,560.0	2.49	△ 23	△ 8.95	257
2丁目	928	2,171	1,124	1,047	13,568.8	2.34	45	2.12	2,126
3丁目	2,108	4,504	2,258	2,246	19,582.6	2.14	316	7.55	4,188
4丁目	2,018	4,511	2,188	2,323	18,795.8	2.24	239	5.59	4,272
平和台	**4,604**	**10,772**	**5,544**	**5,228**	**14,756.2**	**2.34**	**750**	**7.48**	**10,022**
1丁目	1,251	2,958	1,559	1,399	14,790.0	2.36	48	1.65	2,910
2丁目	1,151	2,765	1,391	1,374	17,281.3	2.40	181	7.00	2,584
3丁目	1,299	2,953	1,542	1,411	14,765.0	2.27	328	12.50	2,625
4丁目	903	2,096	1,052	1,044	12,329.4	2.32	193	10.14	1,903
早宮	**7,094**	**16,931**	**8,351**	**8,580**	**14,227.7**	**2.39**	**1,097**	**6.93**	**15,834**
1丁目	2,341	5,441	2,710	2,731	16,487.9	2.32	△ 25	△ 0.46	5,466
2丁目	1,434	3,504	1,710	1,794	11,303.2	2.44	486	16.10	3,018
3丁目	1,847	4,374	2,118	2,256	14,580.0	2.37	335	8.29	4,039
4丁目	1,472	3,612	1,813	1,799	14,448.0	2.45	301	9.09	3,311
春日町	**9,283**	**22,508**	**11,160**	**11,348**	**12,788.6**	**2.42**	**1,321**	**6.23**	**21,187**
1丁目	1,531	3,627	1,809	1,818	9,067.5	2.37	42	1.17	3,585
2丁目	1,791	4,205	2,159	2,046	14,016.7	2.35	△ 171	△ 3.91	4,376
3丁目	1,648	3,901	1,916	1,985	15,604.0	2.37	263	7.23	3,638
4丁目	1,714	4,285	2,059	2,226	13,822.6	2.50	211	5.18	4,074
5丁目	1,485	3,507	1,738	1,769	13,488.5	2.36	526	17.65	2,981
6丁目	1,114	2,983	1,479	1,504	11,932.0	2.68	450	17.77	2,533
高松	**5,222**	**13,774**	**6,991**	**6,783**	**9,981.2**	**2.64**	**1,888**	**15.88**	**11,886**
1丁目	1,003	2,596	1,295	1,301	11,287.0	2.59	4	0.15	2,592
2丁目	674	1,850	919	931	8,809.5	2.74	42	2.32	1,808
3丁目	870	2,344	1,205	1,139	10,654.5	2.69	745	46.59	1,599
4丁目	1,050	2,937	1,496	1,441	12,769.6	2.80	403	15.90	2,534
5丁目	734	1,786	935	851	7,441.7	2.43	312	21.17	1,474
6丁目	891	2,261	1,141	1,120	8,696.2	2.54	382	20.33	1,879
北町	**11,662**	**26,088**	**13,555**	**12,533**	**15,907.3**	**2.24**	**303**	**1.18**	**25,785**
1丁目	2,283	4,495	2,303	2,192	17,288.5	1.97	△ 272	△ 5.71	4,767
2丁目	2,904	6,438	3,302	3,136	25,752.0	2.22	△ 39	△ 0.60	6,477
3丁目	1,045	2,409	1,165	1,244	18,530.8	2.31	409	20.45	2,000
4丁目	21	942	878	64	3,768.0	44.86	△ 253	△21.17	1,195
5丁目	1,051	2,279	1,179	1,100	16,278.6	2.17	121	5.61	2,158
6丁目	1,250	2,771	1,320	1,451	15,394.4	2.22	299	12.10	2,472
7丁目	1,323	2,954	1,507	1,447	14,066.7	2.23	△ 97	△ 3.18	3,051
8丁目	1,785	3,800	1,901	1,899	17,272.7	2.13	135	3.68	3,665
田柄	**9,890**	**25,523**	**12,822**	**12,701**	**15,375.3**	**2.58**	**2,004**	**8.52**	**23,519**
1丁目	1,820	4,552	2,288	2,264	16,257.1	2.50	87	1.95	4,465
2丁目	2,812	6,370	3,166	3,204	15,925.0	2.27	374	6.24	5,996
3丁目	2,010	5,878	2,998	2,880	18,368.8	2.92	302	5.42	5,576
4丁目	2,031	5,552	2,806	2,746	13,219.0	2.73	352	6.77	5,200
5丁目	1,217	3,171	1,564	1,607	12,196.2	2.61	889	38.96	2,282
光が丘	**12,025**	**33,965**	**16,411**	**17,554**	**20,338.3**	**2.82**	**△2,347**	**△ 6.46**	**36,312**
1丁目	1,471	3,599	1,756	1,843	51,414.3	2.45	△ 433	△10.74	4,032
2丁目	2,487	7,471	3,516	3,955	28,734.6	3.00	△ 464	△ 5.85	7,935
3丁目	3,689	10,454	5,126	5,328	36,048.3	2.83	△ 498	△ 4.55	10,952
4丁目	7	7	7	—	11.5	1.00	—	—	—
5丁目	1,506	4,305	2,057	2,248	26,906.3	2.86	△ 560	△11.51	4,865
6丁目	451	1,312	616	696	16,400.0	2.91	△ 39	△ 2.89	1,351
7丁目	2,414	6,817	3,333	3,484	32,461.9	2.82	△ 360	△ 5.02	7,177

帯　数　と　人　口（つ　づ　き）

町丁名	世帯数	人口 計	人口 男	人口 女	人口密度（人／㎢）	1世帯当り人員	対前回比増加人口 実数	対前回比増加人口 率	平成7年国勢調査人口
								%	
旭町	**5,674**	**12,556**	**6,327**	**6,229**	**16,306.5**	**2.21**	**843**	**7.20**	**11,713**
1丁目	1,519	3,866	1,935	1,931	15,464.0	2.55	114	3.04	3,752
2丁目	2,262	4,701	2,371	2,330	15,670.0	2.08	△ 97	△ 2.02	4,798
3丁目	1,893	3,989	2,021	1,968	17,343.5	2.11	826	26.11	3,163
土支田	**3,962**	**10,696**	**5,468**	**5,228**	**9,064.4**	**2.70**	**692**	**6.92**	**10,004**
1丁目	981	2,611	1,330	1,281	10,879.2	2.66	72	2.84	2,539
2丁目	819	2,161	1,095	1,066	7,451.7	2.64	96	4.65	2,065
3丁目	1,141	3,096	1,610	1,486	9,987.1	2.71	303	10.85	2,793
4丁目	1,021	2,828	1,433	1,395	8,569.7	2.77	221	8.48	2,607
富士見台	**6,046**	**14,332**	**7,036**	**7,296**	**14,929.2**	**2.37**	**494**	**3.57**	**13,838**
1丁目	1,270	2,931	1,482	1,449	17,241.2	2.31	234	8.68	2,697
2丁目	1,835	4,049	1,976	2,073	17,604.3	2.21	△ 58	△ 1.41	4,107
3丁目	1,546	3,783	1,802	1,981	14,550.0	2.45	197	5.49	3,586
4丁目	1,395	3,569	1,776	1,793	11,896.7	2.56	121	3.51	3,448
南田中	**4,734**	**10,721**	**5,196**	**5,525**	**11,528.0**	**2.26**	**41**	**0.38**	**10,680**
1丁目	771	1,729	878	851	10,170.6	2.24	30	1.77	1,699
2丁目	600	1,395	696	699	8,205.9	2.33	17	1.23	1,378
3丁目	1,105	2,562	1,195	1,367	13,484.2	2.32	△ 148	△ 5.46	2,710
4丁目	1,163	2,717	1,367	1,350	13,585.0	2.34	67	2.53	2,650
5丁目	1,095	2,318	1,060	1,258	12,200.0	2.12	75	3.34	2,243
高野台	**5,033**	**11,722**	**5,833**	**5,889**	**12,604.3**	**2.33**	**1,175**	**11.14**	**10,547**
1丁目	1,317	3,267	1,550	1,717	16,335.0	2.48	761	30.37	2,506
2丁目	722	1,654	850	804	10,337.5	2.29	24	1.47	1,630
3丁目	1,313	2,846	1,437	1,409	11,858.3	2.17	125	4.59	2,721
4丁目	680	1,701	840	861	12,150.0	2.50	207	13.86	1,494
5丁目	1,001	2,254	1,156	1,098	12,522.2	2.25	58	2.64	2,196
谷原	**3,692**	**9,459**	**4,736**	**4,723**	**8,370.8**	**2.56**	**709**	**8.10**	**8,750**
1丁目	408	952	494	458	4,139.1	2.33	△ 32	△ 3.25	984
2丁目	650	1,613	822	791	11,521.4	2.48	409	33.97	1,204
3丁目	598	1,521	741	780	9,506.3	2.54	350	29.89	1,171
4丁目	460	1,228	637	591	6,463.2	2.67	△ 26	△ 2.07	1,254
5丁目	821	2,108	1,035	1,073	9,165.2	2.57	△ 96	△ 4.36	2,204
6丁目	755	2,037	1,007	1,030	11,316.7	2.70	104	5.38	1,933
三原台	**3,356**	**8,388**	**4,194**	**4,194**	**13,314.3**	**2.50**	**702**	**9.13**	**7,686**
1丁目	1,495	3,608	1,772	1,836	15,033.3	2.41	424	13.32	3,184
2丁目	579	1,382	728	654	8,637.5	2.39	△ 28	△ 1.99	1,410
3丁目	1,282	3,398	1,694	1,704	14,158.3	2.65	306	9.90	3,092
石神井町	**11,233**	**23,469**	**11,512**	**11,957**	**12,097.4**	**2.09**	**△ 310**	**△ 1.30**	**23,779**
1丁目	1,600	3,280	1,507	1,773	13,666.7	2.05	△ 241	△ 6.84	3,521
2丁目	1,447	3,178	1,582	1,596	11,350.0	2.20	△ 114	△ 3.46	3,292
3丁目	1,337	2,485	1,225	1,260	15,531.3	1.86	89	3.71	2,396
4丁目	1,233	2,706	1,329	1,377	13,530.0	2.19	△ 9	△ 0.33	2,715
5丁目	712	1,607	807	800	5,356.7	2.26	△ 69	△ 4.12	1,676
6丁目	1,274	2,544	1,257	1,287	12,114.3	2.00	△ 182	△ 6.68	2,726
7丁目	1,661	3,435	1,732	1,703	13,740.0	2.07	157	4.79	3,278
8丁目	1,969	4,234	2,073	2,161	13,658.1	2.15	59	1.41	4,175
石神井台	**11,528**	**28,219**	**13,944**	**14,275**	**12,541.8**	**2.45**	**2,031**	**7.76**	**26,188**
1丁目	555	1,428	689	739	3,859.5	2.57	45	3.25	1,383
2丁目	1,793	4,483	2,255	2,228	14,461.3	2.50	224	5.26	4,259
3丁目	2,168	5,308	2,603	2,705	17,122.6	2.45	1,244	30.61	4,064
4丁目	1,916	4,571	2,077	2,494	15,762.1	2.39	379	9.04	4,192
5丁目	1,328	3,417	1,766	1,651	13,142.3	2.57	249	7.86	3,168
6丁目	1,069	2,662	1,320	1,342	12,100.0	2.49	△ 6	△ 0.22	2,668
7丁目	1,467	3,178	1,620	1,558	13,817.4	2.17	33	1.05	3,145
8丁目	1,232	3,172	1,614	1,558	12,200.0	2.57	△ 137	△ 4.14	3,309
上石神井	**9,274**	**19,071**	**9,608**	**9,463**	**14,126.7**	**2.06**	**△ 141**	**△ 0.73**	**19,212**
1丁目	2,913	5,450	2,786	2,664	16,029.4	1.87	△ 83	△ 1.50	5,533
2丁目	2,005	4,150	2,054	2,096	13,387.1	2.07	△ 3	△ 0.07	4,153
3丁目	2,165	5,089	2,573	2,516	14,540.0	2.35	△ 39	△ 0.76	5,128
4丁目	2,191	4,382	2,195	2,187	12,520.0	2.00	△ 16	△ 0.36	4,398
上石神井南町	**854**	**1,973**	**983**	**990**	**10,961.1**	**2.31**	**2**	**0.10**	**1,971**

15 町 丁 別 世 帯 数 と 人 口 （つ づ き）

町丁名	世帯数	人口 計	人口 男	人口 女	人口密度（人／㎢）	1世帯当り人員	対前回比増加人口 実数	対前回比増加人口 率	平成7年国勢調査人口
								%	
下石神井	**7,058**	**16,288**	**8,155**	**8,133**	**13,921.4**	**2.31**	**264**	**1.65**	**16,024**
1丁目	909	2,291	1,095	1,196	13,476.5	2.52	△ 178	△ 7.21	2,469
2丁目	1,266	3,066	1,506	1,560	14,600.0	2.42	226	7.96	2,840
3丁目	759	1,811	896	915	10,652.9	2.39	2	0.11	1,809
4丁目	1,745	3,497	1,805	1,692	15,204.3	2.00	125	3.71	3,372
5丁目	1,022	2,269	1,124	1,145	14,181.3	2.22	235	11.55	2,034
6丁目	1,357	3,354	1,729	1,625	14,582.6	2.47	△ 146	△ 4.17	3,500
立野町	1,878	**4,278**	**2,034**	**2,244**	**11,883.3**	**2.28**	**693**	**19.33**	**3,585**
関町東	**2,259**	**4,600**	**2,270**	**2,330**	**14,375.0**	**2.04**	**4**	**0.09**	**4,596**
1丁目	1,577	3,456	1,684	1,772	15,709.1	2.19	66	1.95	3,390
2丁目	682	1,144	586	558	11,440.0	1.68	△ 62	△ 5.14	1,206
関町南	**6,919**	**16,441**	**8,018**	**8,423**	**15,658.1**	**2.38**	**△ 111**	**△ 0.67**	**16,552**
1丁目	1,171	2,324	1,043	1,281	13,670.6	1.98	30	1.31	2,294
2丁目	1,953	4,337	2,080	2,257	15,489.3	2.22	96	2.26	4,241
3丁目	1,475	3,405	1,773	1,632	12,611.1	2.31	△ 16	△ 0.47	3,421
4丁目	2,320	6,375	3,122	3,253	19,318.2	2.75	△ 221	△ 3.35	6,596
関町北	**8,374**	**18,619**	**9,115**	**9,504**	**13,791.9**	**2.22**	**2,402**	**14.81**	**16,217**
1丁目	1,518	3,067	1,490	1,577	21,907.1	2.02	673	28.11	2,394
2丁目	1,898	3,557	1,732	1,825	16,938.1	1.87	126	3.67	3,431
3丁目	1,735	3,912	1,931	1,981	10,866.7	2.25	△ 35	△ 0.89	3,947
4丁目	1,774	4,163	2,041	2,122	11,894.3	2.35	260	6.66	3,903
5丁目	1,449	3,920	1,921	1,999	14,000.0	2.71	1,378	54.21	2,542
東大泉	**13,629**	**30,847**	**15,025**	**15,822**	**12,694.2**	**2.26**	**906**	**3.03**	**29,941**
1丁目	1,807	3,927	2,020	1,907	14,544.4	2.17	232	6.28	3,695
2丁目	1,947	4,695	2,284	2,411	11,178.6	2.41	16	0.34	4,679
3丁目	2,244	4,880	2,277	2,603	15,250.0	2.17	59	1.22	4,821
4丁目	1,271	2,445	1,213	1,232	10,630.4	1.92	148	6.44	2,297
5丁目	1,543	3,422	1,648	1,774	9,777.1	2.22	300	9.61	3,122
6丁目	2,520	5,659	2,684	2,975	12,861.4	2.25	259	4.80	5,400
7丁目	2,297	5,819	2,899	2,920	14,547.5	2.53	△ 108	△ 1.82	5,927
西大泉町	**7**	**17**	**7**	**10**	**1,700.0**	**2.43**	**△ 2**	**△10.53**	**19**
西大泉	**7,553**	**20,274**	**10,183**	**10,091**	**11,139.6**	**2.68**	**772**	**3.96**	**19,502**
1丁目	1,501	3,666	1,865	1,801	13,577.8	2.44	367	11.12	3,299
2丁目	1,013	2,874	1,414	1,460	8,709.1	2.84	11	0.38	2,863
3丁目	1,373	3,480	1,754	1,726	11,600.0	2.53	4	0.12	3,476
4丁目	968	2,768	1,390	1,378	7,908.6	2.86	52	1.91	2,716
5丁目	1,738	4,760	2,394	2,366	12,526.3	2.74	213	4.68	4,547
6丁目	960	2,726	1,366	1,360	15,144.4	2.84	125	4.81	2,601
南大泉	**9,658**	**24,503**	**12,207**	**12,296**	**13,612.8**	**2.54**	**1,258**	**5.41**	**23,245**
1丁目	1,691	4,466	2,196	2,270	13,533.3	2.64	96	2.20	4,370
2丁目	1,374	3,757	1,872	1,885	13,417.9	2.73	390	11.58	3,367
3丁目	1,797	4,432	2,215	2,217	13,035.3	2.47	360	8.84	4,072
4丁目	2,378	5,596	2,789	2,807	15,124.3	2.35	168	3.10	5,428
5丁目	1,765	4,542	2,291	2,251	12,616.7	2.57	139	3.16	4,403
6丁目	653	1,710	844	866	14,250.0	2.62	105	6.54	1,605
大泉町	**7,685**	**21,100**	**10,634**	**10,466**	**10,144.2**	**2.75**	**450**	**2.18**	**20,650**
1丁目	1,581	4,449	2,228	2,221	8,898.0	2.81	101	2.32	4,348
2丁目	1,685	4,994	2,496	2,498	10,625.5	2.96	△ 255	△ 4.86	5,249
3丁目	1,429	4,031	2,039	1,992	9,831.7	2.82	431	11.97	3,600
4丁目	1,135	3,130	1,591	1,539	9,205.9	2.76	276	9.67	2,854
5丁目	884	2,183	1,087	1,096	9,491.3	2.47	△ 170	△ 7.22	2,353
6丁目	971	2,313	1,193	1,120	16,521.4	2.38	67	2.98	2,246
大泉学園町	**11,847**	**31,365**	**15,527**	**15,838**	**9,740.7**	**2.65**	**889**	**2.92**	**30,476**
1丁目	1,118	2,751	1,381	1,370	11,462.5	2.46	211	8.31	2,540
2丁目	1,463	3,527	1,747	1,780	10,687.9	2.41	191	5.73	3,336
3丁目	967	2,687	1,355	1,332	7,463.9	2.78	272	11.26	2,415
4丁目	1,420	3,798	1,839	1,959	9,994.7	2.67	73	1.96	3,725
5丁目	1,486	3,920	1,974	1,946	10,315.8	2.64	△ 21	△ 0.53	3,941
6丁目	1,807	5,137	2,496	2,641	11,946.5	2.84	53	1.04	5,084
7丁目	1,755	4,556	2,241	2,315	11,390.0	2.60	△ 127	△ 2.71	4,683
8丁目	1,825	4,869	2,429	2,440	13,525.0	2.67	240	5.18	4,629
9丁目	6	120	65	55	352.9	20.00	△ 3	△ 2.44	123

17 年 齢 別 昼 間 人 口

（各年10月１日現在）

年次・年齢	夜間人口	昼間人口	流入人口 計	流入人口 通勤者	流入人口 通学者	流出人口 計	流出人口 通勤者	流出人口 通学者	残留人口
昭和 30 年	185,814	154,462	15,074	7,739	7,335	46,426	36,057	10,369	139,388
35	305,628	239,543	25,198	15,686	9,512	91,059	72,967	18,092	214,569
40	434,721	339,426	46,161	30,629	15,532	141,456	109,521	31,935	293,265
45	527,931	418,131	61,711	44,727	16,984	171,511	132,482	39,029	356,420
50	559,665	446,554	70,271	53,022	17,249	183,382	138,662	44,720	376,283
55	563,274	442,139	75,721	59,882	15,839	196,856	150,209	46,647	366,418
60	587,475	451,541	80,788	64,726	16,062	216,722	172,885	43,837	370,753
平成 2 年	614,646	461,017	88,310	72,744	15,566	241,939	198,533	43,406	372,707
7	630,366	476,777	90,779	76,505	14,274	244,368	204,872	39,496	385,998
12	**654,150**	**507,286**	**85,656**	**73,099**	**12,557**	**232,520**	**197,822**	**34,698**	**421,630**
15 歳 未 満	85,765	83,456	1,950	—	1,950	4,259	—	4,259	81,506
15 ～ 19 歳	34,101	21,417	7,519	881	6,638	20,203	2,238	17,965	13,898
20 ～ 24 歳	51,243	31,638	10,505	6,799	3,706	30,110	19,257	10,853	21,133
25 ～ 29 歳	59,818	37,137	10,551	10,367	184	33,232	32,119	1,113	26,586
30 ～ 34 歳	58,106	37,562	8,762	8,716	46	29,306	29,015	291	28,800
35 ～ 39 歳	50,965	34,247	7,785	7,769	16	24,503	24,399	104	26,462
40 ～ 44 歳	42,454	29,237	6,811	6,807	4	20,028	19,989	39	22,426
45 ～ 49 歳	40,783	30,325	7,806	7,799	7	18,264	18,242	22	22,519
50 ～ 54 歳	47,932	37,455	9,307	9,305	2	19,784	19,759	25	28,148
55 ～ 59 歳	42,527	34,861	7,491	7,490	1	15,157	15,146	11	27,370
60 ～ 64 歳	39,417	34,568	4,380	4,379	1	9,229	9,217	12	30,188
65 ～ 69 歳	36,449	33,172	1,910	1,909	1	5,187	5,185	2	31,262
70 ～ 74 歳	27,769	26,260	638	637	1	2,147	2,146	1	25,622
75 ～ 79 歳	17,905	17,250	174	174	—	829	829	—	17,076
80 ～ 84 歳	10,454	10,305	48	48	—	197	196	1	10,257
85 歳 以 上	8,462	8,396	19	19	—	85	85	—	8,377
う ち 男	**324,707**	**236,581**	**57,360**	**51,195**	**6,165**	**145,486**	**127,595**	**17,891**	**179,221**
15 歳 未 満	43,979	42,971	896	—	896	1,904	—	1,904	42,075
15 ～ 19 歳	17,355	11,377	3,991	451	3,540	9,969	1,106	8,863	7,386
20 ～ 24 歳	26,404	16,521	5,097	3,510	1,587	14,980	8,799	6,181	11,424
25 ～ 29 歳	30,184	19,100	6,696	6,589	107	17,780	17,091	689	12,404
30 ～ 34 歳	29,677	17,171	6,349	6,327	22	18,855	18,695	160	10,822
35 ～ 39 歳	26,474	14,937	5,786	5,779	7	17,323	17,276	47	9,151
40 ～ 44 歳	21,873	12,612	5,023	5,022	1	14,284	14,270	14	7,589
45 ～ 49 歳	20,884	13,750	5,645	5,644	1	12,779	12,768	11	8,105
50 ～ 54 歳	24,084	17,096	6,743	6,741	2	13,731	13,724	7	10,353
55 ～ 59 歳	20,346	15,314	5,570	5,570	—	10,602	10,599	3	9,744
60 ～ 64 歳	18,558	15,224	3,358	3,357	1	6,692	6,683	9	11,866
65 ～ 69 歳	17,373	14,928	1,540	1,540	—	3,985	3,983	2	13,388
70 ～ 74 歳	12,904	11,695	500	499	1	1,709	1,708	1	11,195
75 ～ 79 歳	7,719	7,172	123	123	—	670	670	—	7,049
80 ～ 84 歳	4,124	3,995	31	31	—	160	160	—	3,964
85 歳 以 上	2,769	2,718	12	12	—	63	63	—	2,706
う ち 女	**329,443**	**270,705**	**28,296**	**21,904**	**6,392**	**87,034**	**70,227**	**16,807**	**242,409**
15 歳 未 満	41,786	40,485	1,054	—	1,054	2,355	—	2,355	39,431
15 ～ 19 歳	16,746	10,040	3,528	430	3,098	10,234	1,132	9,102	6,512
20 ～ 24 歳	24,839	15,117	5,408	3,289	2,119	15,130	10,458	4,672	9,709
25 ～ 29 歳	29,634	18,037	3,855	3,778	77	15,452	15,028	424	14,182
30 ～ 34 歳	28,429	20,391	2,413	2,389	24	10,451	10,320	131	17,978
35 ～ 39 歳	24,491	19,310	1,999	1,990	9	7,180	7,123	57	17,311
40 ～ 44 歳	20,581	16,625	1,788	1,785	3	5,744	5,719	25	14,837
45 ～ 49 歳	19,899	16,575	2,161	2,155	6	5,485	5,474	11	14,414
50 ～ 54 歳	23,848	20,359	2,564	2,564	—	6,053	6,035	18	17,795
55 ～ 59 歳	22,181	19,547	1,921	1,920	1	4,555	4,547	8	17,626
60 ～ 64 歳	20,859	19,344	1,022	1,022	—	2,537	2,534	3	18,322
65 ～ 69 歳	19,076	18,244	370	369	1	1,202	1,202	—	17,874
70 ～ 74 歳	14,865	14,565	138	138	—	438	438	—	14,427
75 ～ 79 歳	10,186	10,078	51	51	—	159	159	—	10,027
80 ～ 84 歳	6,330	6,310	17	17	—	37	36	1	6,293
85 歳 以 上	5,693	5,678	7	7	—	22	22	—	5,671

注 ：(1)「夜間人口」は国勢調査の人口総数から年齢不詳を除いたもの。
(2)「残留人口」は労働力状態不詳を含む。

資 料 ：総務省統計局「国勢調査報告」

16 流入人口および流出人口

（平成12年10月１日現在）

地域	流入人口 計	流入人口 通勤者	流入人口 通学者	流出人口 計	流出人口 通勤者	流出人口 通学者
総数	**83,706**	**73,099**	**10,607**	**228,261**	**197,822**	**30,439**
区部	**26,546**	**22,704**	**3,842**	**185,769**	**163,731**	**22,038**
千代田区	67	48	19	24,035	21,983	2,052
中央区	88	75	13	13,705	13,619	86
港区	178	137	41	16,064	15,473	591
新宿区	1,245	1,042	203	28,381	24,505	3,876
文京区	559	458	101	10,146	7,916	2,230
台東区	177	145	32	3,487	3,183	304
墨田区	214	173	41	1,247	1,205	42
江東区	452	365	87	3,786	3,745	41
品川区	347	286	61	4,731	4,496	235
目黒区	383	323	60	2,590	2,217	373
大田区	573	462	111	2,262	2,183	79
世田谷区	1,323	1,111	212	4,116	2,937	1,179
渋谷区	402	342	60	12,541	11,058	1,483
中野区	3,734	3,064	670	8,903	6,893	2,010
杉並区	3,598	2,950	648	9,574	7,307	2,267
豊島区	2,475	2,123	352	21,115	17,914	3,201
北区	1,371	1,208	163	3,058	2,522	536
荒川区	389	331	58	906	809	97
板橋区	6,864	6,209	655	13,028	11,763	1,265
足立区	1,008	909	99	1,034	1,002	32
葛飾区	499	438	61	381	367	14
江戸川区	600	505	95	679	634	45
都内市町村	**17,937**	**15,725**	**2,212**	**18,331**	**13,930**	**4,401**
主な市						
八王子市	432	342	90	1,530	648	882
武蔵野市	789	645	144	3,723	2,896	827
三鷹市	604	510	94	1,314	1,148	166
小平市	1,158	1,008	150	1,063	664	399
東村山市	1,637	1,455	182	744	619	125
田無市	1,243	1,100	143	1,101	980	121
保谷市	3,349	3,078	271	1,711	1,509	202
清瀬市	1,801	1,563	238	791	599	192
東久留米市	2,679	2,405	274	898	808	90
他県	**39,223**	**34,670**	**4,553**	**24,161**	**20,161**	**4,000**
茨城県	**550**	**372**	**178**	**298**	**279**	**19**
埼玉県	**32,367**	**29,650**	**2,717**	**16,189**	**13,709**	**2,480**
主な市						
川越市	1,975	1,815	160	963	740	223
川口市	1,037	943	94	701	694	7
浦和市	1,253	1,093	160	954	846	108
所沢市	4,997	4,529	468	1,878	1,599	279
狭山市	1,615	1,487	128	643	451	192
入間市	1,688	1,514	174	757	505	252
朝霞市	2,005	1,912	93	1,302	1,182	120
和光市	2,138	2,070	68	1,669	1,644	25
新座市	4,998	4,866	132	1,981	1,715	266
富士見市	1,004	959	45	155	149	6
千葉県	**2,822**	**2,047**	**775**	**2,412**	**1,906**	**506**
神奈川県	**2,639**	**2,004**	**635**	**4,012**	**3,097**	**915**
主な市						
横浜市	1,057	769	288	1,807	1,412	395
川崎市	805	640	165	1,316	1,105	211
その他	**845**	**597**	**248**	**1,250**	**1,170**	**80**

注：「通学者」は15歳以上に限る。
資料：総務省統計局「平成12年　国勢調査報告」

18 昼間人口における就業者数

（平成12年10月１日現在）

産業（大分類）	就業者	流入就業者	流出就業者	流出超過就業者	夜間人口における就業者
総数	**199,352**	**73,099**	**197,822**	**124,723**	**324,075**
第１次産業	**1,511**	**142**	**166**	**24**	**1,535**
農業	1,497	138	151	13	1,510
林業	9	2	9	7	16
漁業	5	2	6	4	9
第２次産業	**44,512**	**16,476**	**41,727**	**25,251**	**69,763**
鉱業	29	3	94	91	120
建設業	28,171	10,561	13,468	2,907	31,078
製造業	16,312	5,912	28,165	22,253	38,565
第３次産業	**147,374**	**55,415**	**152,594**	**97,179**	**244,553**
電気・ガス・熱供給・水道業	1,144	848	1,061	213	1,357
運輸・通信業	15,189	6,898	12,168	5,270	20,459
卸売・小売業、飲食店	48,963	15,388	42,317	26,929	75,892
金融・保険業	5,537	2,993	12,918	9,925	15,462
不動産業	5,376	1,218	4,278	3,060	8,436
サービス業	63,317	23,539	73,667	50,128	113,445
公務（他に分類されないもの）	7,848	4,531	6,185	1,654	9,502
分類不能の産業	**5,955**	**1,066**	**3,335**	**2,269**	**8,224**

資　料：総務省統計局「平成12年　国勢調査報告」

19 労働力状態別人口（男女別15歳以上）

（平成12年10月１日現在）

区分	総数			15～64歳			65歳以上		
	計	男	女	計	男	女	計	男	女
総数	**568,385**	**280,728**	**287,657**	**467,346**	**235,839**	**231,507**	**101,039**	**44,889**	**56,150**
労働力人口	**339,541**	**206,554**	**132,987**	**314,855**	**189,297**	**125,558**	**24,686**	**17,257**	**7,429**
就業者	324,075	197,049	127,026	300,471	180,677	119,794	23,604	16,372	7,232
主に仕事	275,511	188,339	87,172	257,269	173,539	83,730	18,242	14,800	3,442
家事のほか仕事	36,073	1,820	34,253	31,635	1,014	30,621	4,438	806	3,632
通学のかたわら仕事	7,667	4,085	3,582	7,663	4,083	3,580	4	2	2
休業者	4,824	2,805	2,019	3,904	2,041	1,863	920	764	156
完全失業者	15,466	9,505	5,961	14,384	8,620	5,764	1,082	885	197
非労働力人口	**197,937**	**53,842**	**144,095**	**129,694**	**31,166**	**98,528**	**68,243**	**22,676**	**45,567**
家事	106,956	3,969	102,987	72,746	852	71,894	34,210	3,117	31,093
通学	42,830	22,368	20,462	42,820	22,363	20,457	10	5	5
その他	48,151	27,505	20,646	14,128	7,951	6,177	34,023	19,554	14,469
不詳	**30,907**	**20,332**	**10,575**	**22,797**	**15,376**	**7,421**	**8,110**	**4,956**	**3,154**

資　料：総務省統計局「平成12年　国勢調査報告」

20 職業、男女別15歳以上

職業	総数 計	総数 男	総数 女	雇用者 計	雇用者 男	雇用者 女
総数	326,387	**198,392**	**127,995**	282,430	**170,333**	**112,097**
A 専門的・技術的職業従事者	**59,419**	**36,450**	**22,969**	**48,657**	**29,329**	**19,328**
科学研究者	1,180	920	260	1,180	920	260
技術者	16,362	14,661	1,701	15,242	13,701	1,541
保健医療従事者	10,860	3,800	7,060	8,940	2,420	6,520
社会福祉専門職業従事者	3,061	361	2,700	2,981	361	2,620
法務従事者	600	480	120	180	80	100
経営専門職業従事者	1,500	1,380	120	620	600	20
教員	7,784	4,023	3,761	7,784	4,023	3,761
宗教家	340	260	80	340	260	80
文芸家、記者、編集者	3,860	2,640	1,220	2,660	1,860	800
美術家、写真家、デザイナー	4,880	3,280	1,600	2,860	1,760	1,100
音楽家、舞台芸術家	3,784	2,002	1,782	2,143	1,281	862
その他の専門的・技術的職業従事者	5,208	2,643	2,565	3,727	2,063	1,664
B 管理的職業従事者	**17,000**	**14,200**	**1,820**	**12,840**	**11,140**	**1,700**
管理的公務員	280	260	20	280	260	20
会社・団体等役員	10,040	8,460	1,580	10,040	8,460	1,580
その他の管理的職業従事者	2,800	2,580	220	2,520	2,420	100
C 事務従事者	**78,901**	**30,152**	**48,749**	**75,821**	**29,832**	**45,989**
一般事務従事者	73,539	28,190	45,349	70,719	27,950	42,769
外勤事務従事者	420	120	300	280	60	220
運輸・通信事務従事者	1,421	881	540	1,421	881	540
事務用機器操作員	3,521	961	2,560	3,401	941	2,460
D 販売従事者	**59,648**	**40,813**	**18,835**	**51,328**	**36,073**	**15,255**
商品販売従事者	40,325	26,373	13,952	33,945	22,733	11,212
販売類似職業従事者	19,323	14,440	4,883	17,383	13,340	4,043
E サービス職業従事者	**29,036**	**12,607**	**16,429**	**24,536**	**10,487**	**14,049**
家庭生活支援サービス職業従事者	1,642	61	1,581	1,502	61	1,441
生活衛生サービス職業従事者	3,540	1,380	2,160	2,000	680	1,320
飲食物調理従事者	9,496	5,654	3,842	7,816	4,634	3,182
接客・給仕職業従事者	8,216	2,871	5,345	7,656	2,771	4,885
居住施設・ビル等管理人	2,481	1,621	860	2,121	1,461	660
その他のサービス職業従事者	3,661	1,020	2,641	3,441	880	2,561
F 保安職業従事者	**5,945**	**5,521**	**424**	**5,945**	**5,521**	**424**
保安職業従事者	5,945	5,521	424	5,945	5,521	424
G 農林漁業作業者	**1,440**	**1,140**	**300**	**440**	**400**	**40**
農業作業者	1,440	1,140	300	440	400	40
林業作業者	－	－	－	－	－	－
漁業作業者	－	－	－	－	－	－

注：(1) 役員を含む。
資料：総務省統計局「平成12年 国勢調査報告」

就業者数（総数および雇用者）

（平成12年10月１日現在）

職業	総数 計	総数 男	総数 女	雇用者 計	雇用者 男	雇用者 女
H 運輸・通信従事者	**10,880**	**10,300**	**580**	**8,200**	**7,640**	**560**
鉄道運転従事者	140	140	－	140	140	－
自動車運転者	9,620	9,380	240	6,960	6,740	220
船舶・航空機運転従事者	40	40	－	40	40	－
その他の運輸従事者	220	180	40	220	180	40
通信従事者	860	560	300	840	540	300
I 生産工程・労務作業者	59,593	**45,240**	**14,353**	47,098	**35,762**	**11,336**
I-1 製造・製作作業者	**28,822**	**20,319**	**8,503**	**21,829**	**15,783**	**6,046**
金属材料製造作業者	60	60	－	40	40	－
化学製品製造作業者	380	320	60	380	320	60
窯業・土石製品製造作業者	184	154	30	120	120	－
金属加工作業者	2,060	1,920	140	1,520	1,480	40
一般機械器具組立・修理作業者	1,860	1,740	120	1,740	1,620	120
電気機械器具組立・修理作業者	2,064	1,722	342	1,784	1,482	302
輸送機械組立・修理作業者	1,940	1,940	－	1,680	1,680	－
計量計測機器・光学機械器具組立・修理作業者	820	680	140	640	540	100
食料品製造作業者	3,001	1,281	1,720	2,320	880	1,440
飲料・たばこ製造作業者	60	60	－	60	60	－
紡織作業者	368	161	207	66	21	45
衣服・繊維製品製造作業者	1,800	660	1,140	720	220	500
木・竹・草・つる製品製造作業者	364	320	44	220	220	－
パルプ・紙・紙製品製造作業者	485	281	204	445	261	184
印刷・製本作業者	3,940	2,760	1,180	3,600	2,480	1,120
ゴム・プラスチック製品製造作業者	740	540	200	600	440	160
革・革製品製造作業者	180	160	20	120	120	－
その他の製造・制作作業者	8,516	5,560	2,956	5,774	3,799	1,975
I-2 定置機関運転・建設機械運転・電気作業者	**4,380**	**4,320**	**60**	**3,440**	**3,400**	**40**
定置機関・機械及び建設機械運転作業者	740	700	40	720	680	40
電気作業者	3,640	3,620	20	2,720	2,720	－
I-3 採掘・建設・労務作業者	**26,391**	**20,601**	**5,790**	**21,829**	**16,579**	**5,250**
採掘作業者	40	40	－	40	40	－
建設作業者	12,983	12,603	380	9,583	9,303	280
運搬労務作業者	5,344	4,083	1,261	4,802	3,761	1,041
その他の労務作業者	8,024	3,875	4,149	7,404	3,475	3,929
J 分類不能の職業	**8,405**	**4,869**	**3,536**	**7,565**	**4,149**	**3,416**
分類不能の職業	8,405	4,869	3,536	7,565	4,149	3,416

21 人口、世帯数および昼間人口の予測

(1) 人 口

年 次	人口 計	人口 男	人口 女	人口密度
平成 17 年	695,778	343,239	352,539	14,447.2
22	707,397	346,812	360,585	14,688.5
27	721,366	351,544	369,822	14,978.5
32	723,911	350,912	372,999	15,031.4

注 : 平成12年国勢調査結果等により東京都が予測した数値である。
資 料 : 東京都総務局統計部統計調整課「東京都区市町村別人口の予測」(平成14年３月)

(2) 世 帯 数

年 次	総世帯数	一般世帯数 計	親族世帯数 計	親族世帯数 核家族世帯数	親族世帯数 その他	非親族世帯数	単独世帯数	施設等の世帯数
平成 12 年	287,001	286,879	180,088	163,126	16,962	1,473	105,318	153
17	300,275	300,153	188,225	172,459	15,766	1,497	110,431	153
22	316,663	316,541	196,893	181,581	15,312	1,560	118,088	153
27	331,860	331,738	203,764	188,697	15,067	1,655	126,319	153

注 : (1) 平成12年国勢調査結果(速報値)等により東京都が予測した数値である。
(2) 施設等の世帯数は、平成12年の実数である。
資 料 : 東京都総務局統計部統計調整課「東京都世帯数の予測」(平成13年３月)

(3) 昼 間 人 口

年 次	昼間人口	昼間人口指数	流入人口 計	流入人口 通勤者	流入人口 通学者	流出人口 計	流出人口 通勤者	流出人口 通学者
平成 17 年	521,583	76.11	81,790	69,892	11,898	246,953	211,712	35,241
22	526,806	75.07	81,148	69,453	11,695	256,110	219,562	36,548
27	528,871	74.36	…	…	…	…	…	…
32	528,881	73.35	…	…	…	…	…	…

注 : 平成12年までの国勢調査結果等により東京都が予測した数値である。
資 料 : 東京都総務局統計部統計調整課「東京都昼間人口の予測」(平成15年12月)

(4) 昼間人口における就業者数

年 次	総数	第1次産業 計	第1次産業 農業・林業	第1次産業 漁業	第2次産業 計	第2次産業 鉱業	第2次産業 建設業	第2次産業 製造業
平成 12 年	204,786	1,677	1,676	1	51,457	21	33,856	17,580
17	201,597	1,516	1,515	1	49,629	21	33,446	16,162
22	197,389	1,363	1,362	1	47,807	20	32,788	14,999
27	192,617	1,228	1,228	－	45,867	19	31,944	13,904

年 次	第3次産業 計	電気・ガス・熱供給・水道業	運輸・通信業	卸売・小売業、飲食店	金融・保険業	不動産業	サービス業	公務
平成 12 年	151,652	1,203	15,629	50,692	5,884	4,846	65,369	8,029
17	150,452	1,147	15,210	49,246	5,667	4,558	66,688	7,936
22	148,219	1,092	14,731	47,836	5,491	4,304	67,067	7,698
27	145,522	1,036	14,201	46,393	5,317	4,067	67,071	7,437

注 : 平成７年までの国勢調査結果等により東京都が予測した数値である。
資 料 : 東京都総務局統計部統計調整課「東京都就業者数の予測」(平成12年３月)

昼間人口と夜間人口の推移(国勢調査)　(各年10月１日現在)

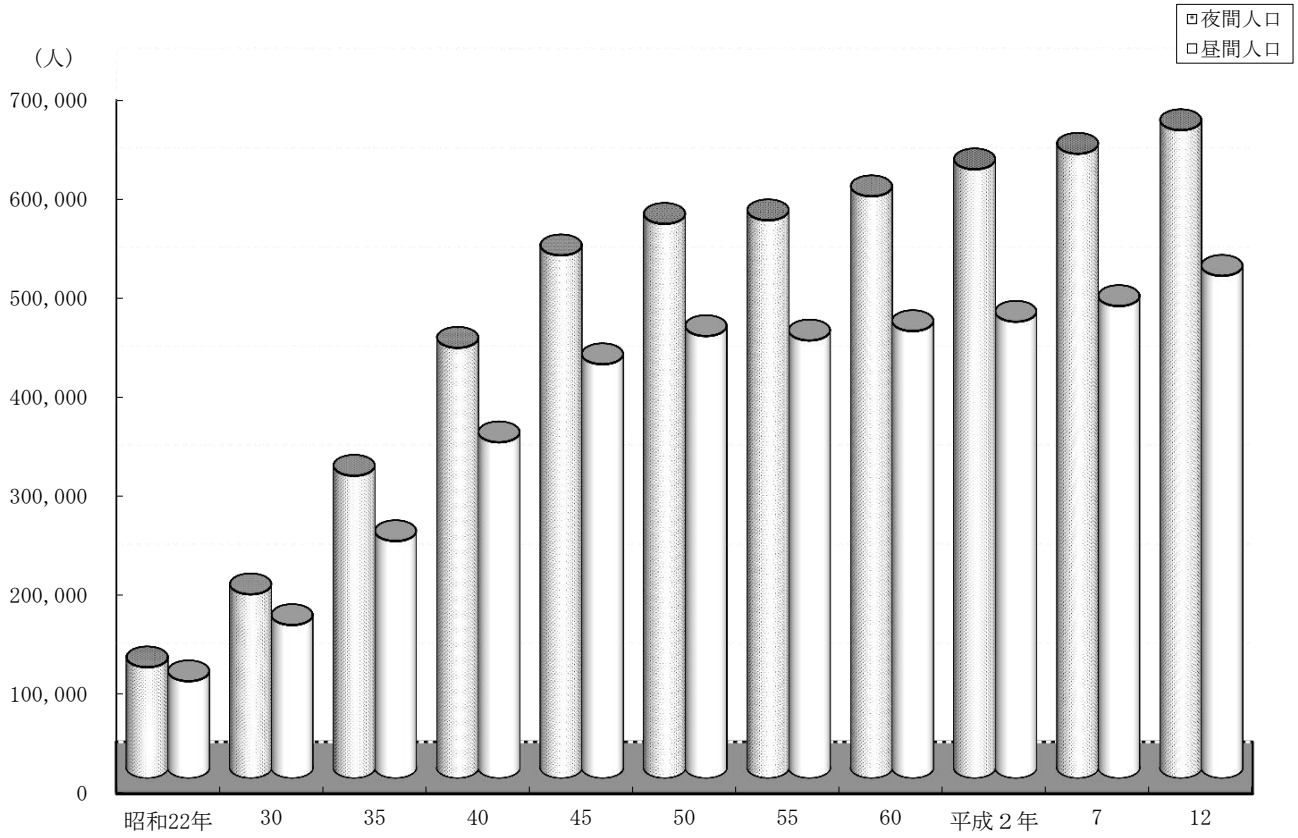

流出人口と流出人口の推移(国勢調査)　(各年10月１日現在)

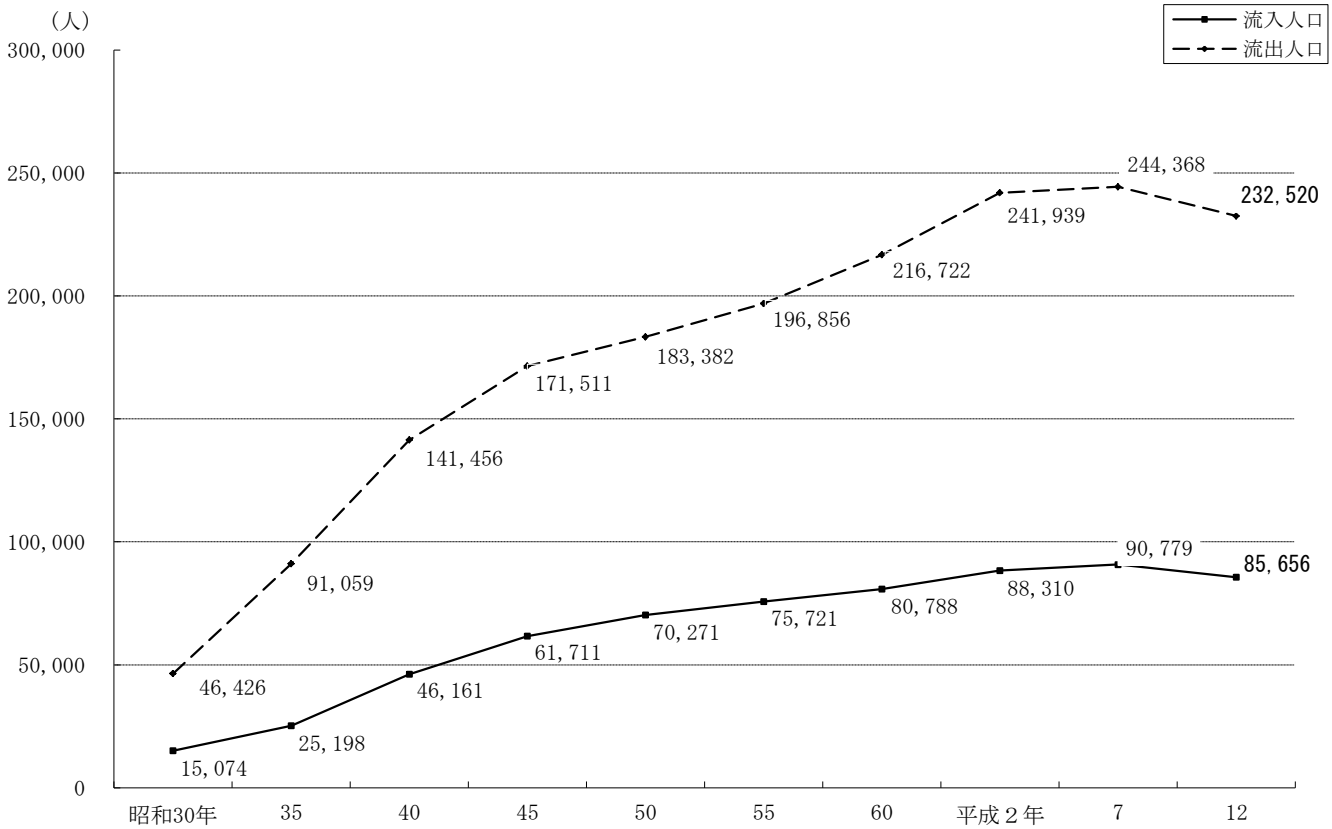

残留人口の推移（国勢調査）（各年10月１日現在）

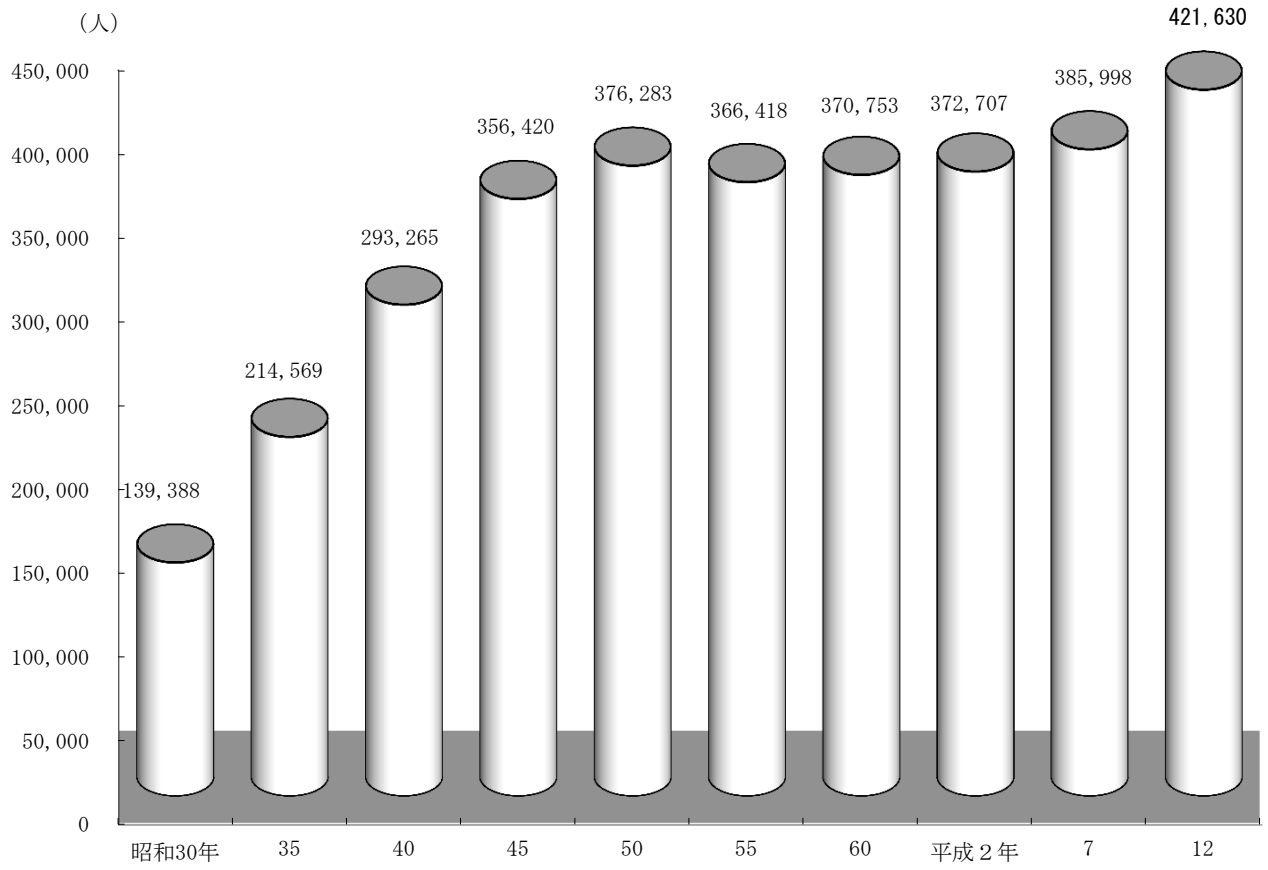

昼間人口における就業者数（国勢調査）（平成12年10月１日現在）

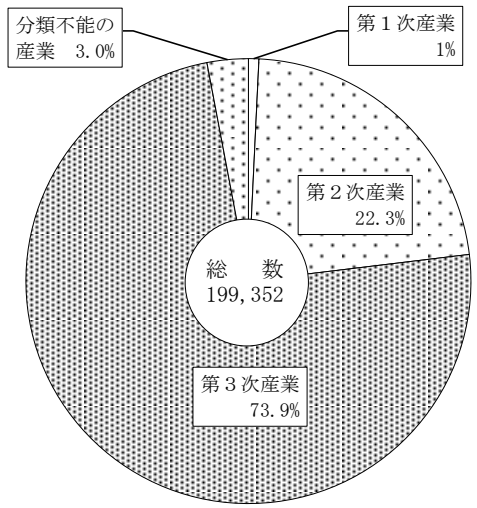

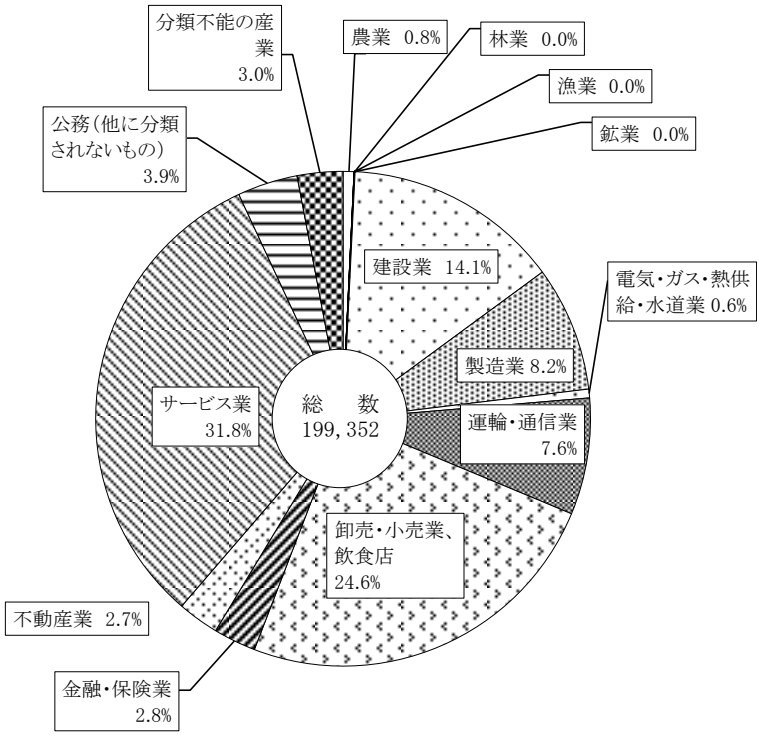

４　事業所・企業統計調査

＝　調査の概要　＝

事業所の分布や産業別、規模別の構成などを明らかにすることを目的とする調査で、甲・乙の２調査からなる。
昭和56年までは３年ごと、それ以降は５年ごとに実施するとともに、中間の年には簡易調査を行っている。
平成13年調査は大規模調査で平成13年10月１日を基準日として実施された。

＝　調査の対象　＝

すべての事業所。ただし、家事サービス業および外国公務に属する事業所と農林漁業に属する個人経営の事業所は除かれる。なお、各調査の対象はつぎのとおりである。

１　甲調査　　民営の事業所(全数調査)
２　乙調査　　国・地方公共団体および公共事業体の事業所(全数調査)

＝　用語の解説　＝

事　業　所　経済活動の場所的単位であって、次の要件を備えるもの。
(1) 経済活動が単一の経営主体のもとに、一区画を占めて行われていること。
(2) 財貨の生産またはサービスの提供が、人および設備を有して継続的に行われていること。
なお、一区画内にあっても経営主体が異なるものは、別々の事業所としている。この他、個人タクシー、画家、著述業など、他に特定の事業所を持たない場合、自宅を事業所とみなす。

産業分類　日本標準産業分類(総務省告示)を原則とする分類を使う。ただし、一部の小分類を細分割したり、細分類を格上げしている。
分類の適用は、事業所単位に、１年間の総収入額または総販売額の最も多い業務によって格付ける。たとえば、メーカーの販売営業所は、企業としての産業分類は製造業だが、事業所の産業分類は卸売業となる。

従　業　者　常用労働者と個人事業主と無給家族従業者を合わせたもの。

常用労働者　つぎのいずれかに該当する者をいう。
(1) 期間を定めず、または１か月を超える期間を定めて雇われている者。
(2) 日々または１か月以内の期間を限って雇われていた者のうち、その月とその前月にそれぞれ18日以上雇われた者。
(3) 重役、理事などの役員のうち、常時勤務して毎月給与の支払を受けている者。
(4) 事業主の家族でその事業所に働いている者のうち、常時勤務し毎月給与の支払を受けている者。

個人事業主　個人経営の事業所の経営者で業務に従事している者。

無給家族従業者　個人事業主の家族で無報酬で常時就業している者。

＝　商業統計・工業統計との違い　＝
（付随事業所の取り扱い）

	事業所の数え方	産業分類の格付け
百貨店などの自家用倉庫、自家用鉄道など	事　数える。 商、工　数に入れない。	事、商、工　主事業所の産業とそろえる。
自社用配送所、集積所、車庫、自動車用修理工場、自家用発電所など	事　数える。 商、工　数に入れない。	事　主事業所の産業とそろえない。 商・工　主事業所の産業とそろえる。

事：事業所・企業統計調査　　商：商業統計調査　　工：工業統計調査

＝　産業大分類新旧早見表　＝

新	
A	農業
B	林業
C	漁業
D	鉱業
E	建設業
F	製造業
G	電気・ガス・熱供給・水道業
H	情報通信業
I	運輸業
J	卸売・小売業
K	金融・保険業
L	不動産業
M	飲食店、宿泊業
N	医療、福祉
O	教育、学習支援業
P	複合サービス事業
Q	サービス業（他に分類されないもの）
R	公務（他に分類されないもの）
S	分類不能の産業

旧	
A	農業
B	林業
C	漁業
D	鉱業
E	建設業
F	製造業
G	電気・ガス・熱供給・水道業
H	運輸・通信業
I	卸売・小売業、飲食店
J	金融・保険業
K	不動産業
L	サービス業
M	公務（他に分類されないもの）
N	分類不能の産業

平成14年３月改訂の「日本標準産業分類」は、情報通信の高度化、経済活動のソフト化・サービス化、少子・高齢社会への移行等に伴う産業構造の変化に適合するよう全面的に見直したものである。

〈主な改訂内容〉

１　「情報通信業」

電気通信分野と情報処理分野の技術の革新・進展等を踏まえ、「通信業」「情報サービス業」「インターネット付随サービス業」等５つの中分類で構成される大分類の新設。

２　「医療、福祉」及び「教育、学習支援業」

Ｌ－サービス業は、全産業の事業所数・従業者数の４分の１を占め、各種経済活動が混在していることから、産業の実態をより明確にするため以下のとおり大分類を新設する。

＊　医療・福祉に関する分野は、介護福祉に係る新産業の出現・多様化等に伴い、産業規模が拡大していることから、Ｌ－サービス業から分離して、大分類を新設。

＊　教育・学習支援に関する分野は、教育機会の拡大や生涯学習の実践、余暇時間の増大等に伴い、産業規模が増大していることから、Ｌ－サービス業から分離して新設。

３　「飲食店、宿泊業」

Ｉ－卸売・小売業、飲食店のうち、飲食店はサービス的要素のウェイトが高まっていること、Ｌ－サービス業の中分類「旅館、その他の宿泊所」は、飲食の提供に係るウェイトが高くなっていることを踏まえ、それぞれが属する大分類から分離して新設。

４　「複合サービス事業」

Ｈ－運輸・通信業の中分類「郵便業」とＬ－サービスの中分類「共同組合」は、複数の分類にわたる各種のサービスを行い、いずれが主たる事業であるか判別できないという実態を有していることから、それぞれが属する大分類から分離して新設。

22 事業所数および従業者数の推移

(1) 旧産業別

年次	総数		A～C 農業・林業・漁業		D 鉱業		E 建設業	
	事業所数	従業者数	事業所数	従業者数	事業所数	従業者数	事業所数	従業者数
昭和 29 年	4,463	20,514	…	…	1	x	253	1,091
32	5,634	28,387	…	…	－	－	248	1,172
35	5,989	36,535	…	…	－	－	235	1,669
38	7,159	46,624	2	20	－	－	356	2,863
41	10,443	70,223	5	84	－	－	486	4,234
44	14,875	96,642	29	71	－	－	1,061	10,341
47	19,247	129,193	43	140	－	－	1,724	16,143
50	22,357	142,561	45	233	－	－	2,337	20,683
53	24,398	155,588	50	203	－	－	2,603	21,373
56	26,062	165,592	61	280	－	－	2,791	22,502
61	25,251	169,582	17	198	－	－	2,640	21,597
平成 3 年	24,115	177,861	7	65	－	－	2,719	23,400
8	25,412	188,791	11	100	－	－	3,024	23,931
11	24,133	156,978	10	87	－	－	2,851	19,969
13	**23,478**	**181,514**	**17**	**133**	**－**	**－**	**2,754**	**20,009**

年次	F 製造業		G 電気・ガス・熱供給・水道業		H 運輸・通信業		I 卸売・小売業、飲食店	
	事業所数	従業者数	事業所数	従業者数	事業所数	従業者数	事業所数	従業者数
昭和 29 年	534	6,259	…	…	21	248	2,297	6,686
32	590	7,587	7	38	36	1,070	3,152	9,695
35	426	10,213	4	23	32	1,034	3,516	11,624
38	465	10,782	5	42	78	3,167	4,109	14,739
41	778	14,209	6	321	225	6,842	5,817	22,853
44	1,288	19,332	8	924	314	8,007	7,885	31,464
47	1,732	20,920	12	1,004	665	10,864	9,496	38,436
50	2,046	20,269	8	648	921	11,716	10,323	42,269
53	2,403	22,891	15	1,224	1,108	11,856	11,355	47,604
56	2,480	21,777	16	1,322	1,189	12,511	11,766	52,166
61	2,358	20,352	15	1,214	1,131	13,176	11,642	55,741
平成 3 年	2,128	17,613	15	898	1,086	14,048	10,414	56,709
8	1,793	15,437	13	1,143	2,095	15,254	10,253	62,677
11	1,578	12,607	9	478	2,277	14,148	9,601	60,034
13	**1,438**	**12,411**	**14**	**961**	**1,983**	**15,587**	**8,979**	**59,284**

年次	J 金融・保険業		K 不動産業		L サービス業		M 公務	
	事業所数	従業者数	事業所数	従業者数	事業所数	従業者数	事業所数	従業者数
昭和 29 年	33	313	166	283	1,158	5,634	…	…
32	52	441	213	472	1,336	7,912	…	…
35	70	806	333	631	1,373	10,535	…	…
38	79	1,233	378	824	1,687	12,954	…	…
41	145	3,010	444	1,220	2,537	17,450	…	…
44	154	3,328	641	1,410	3,495	21,765	…	…
47	189	4,062	1,006	2,538	4,332	26,979	48	8,107
50	232	4,872	1,323	3,143	5,072	30,251	50	8,477
53	248	4,866	1,162	3,021	5,402	34,161	52	8,389
56	266	5,199	1,560	3,654	5,883	37,839	50	8,342
61	282	5,171	1,400	3,765	5,714	40,052	52	8,316
平成 3 年	294	5,056	1,463	4,351	5,932	47,311	57	8,410
8	329	5,198	1,551	4,236	6,288	51,042	55	9,773
11	294	4,717	1,497	4,118	6,016	40,820	…	…
13	**267**	**4,306**	**1,475**	**4,334**	**6,494**	**54,055**	**57**	**10,434**

注：調査期日は、昭和47、50、53年および平成８、13年は、それぞれ９月１日、５月15日、６月15日および10月１日現在であり、他の年次は７月１日現在である。（「(3)　従業者規模別」についても同じ。）

資料：東京都総務局統計部経済統計課「事業所統計調査報告」、「事業所・企業統計調査報告」

(2) 新　産　業　別

年　次	総　数		A　農　業		B　林　業		C　漁　業		D　鉱　業	
	事業所数	従業者数	事業所数	従業者数	事業所数	従業者数	事業所数	従業者数	事業所数	従業者数
平成13年	**23,478**	**181,514**	**17**	**133**	**－**	**－**	**－**	**－**	**－**	**－**

年　次	E　建設業		F　製造業		G　電気・ガス・熱供給・水道業		H　情報通信業		I　運輸業	
	事業所数	従業者数	事業所数	従業者数	事業所数	従業者数	事業所数	従業者数	事業所数	従業者数
平成13年	**2,754**	**20,009**	**1,403**	**12,096**	**14**	**961**	**195**	**2,968**	**1,872**	**13,561**

年　次	J　卸売・小売業		K　金融・保険業		L　不動産業		M　飲食店、宿泊業		N　医療、福祉	
	事業所数	従業者数	事業所数	従業者数	事業所数	従業者数	事業所数	従業者数	事業所数	従業者数
平成13年	**6,238**	**44,193**	**261**	**4,291**	**1,578**	**4,577**	**2,789**	**15,606**	**1,541**	**16,860**

年　次	O　教育、学習支援業		P　複合サービス事業		Q　サービス業(他に分類されないもの)		R　公務(他に分類されないもの)	
	事業所数	従業者数	事業所数	従業者数	事業所数	従業者数	事業所数	従業者数
平成13年	**876**	**11,828**	**84**	**1,931**	**3,799**	**22,066**	**57**	**10,434**

資　料：東京都総務局統計部経済統計課「事業所・企業統計調査報告」

(3) 従　業　者　規　模　別

年　次	総　数		1～4人		5～9人		10～19人		20～29人	
	事業所数	従業者数	事業所数	従業者数	事業所数	従業者数	事業所数	従業者数	事業所数	従業者数
昭和29年	4,463	20,514	3,537	6,596	582	3,945	195	2,570	64	1,543
32	5,634	28,387	4,382	9,024	775	4,903	262	3,420	90	2,138
35	5,989	36,535	4,521	9,689	924	5,703	270	3,582	95	2,272
38	7,159	46,624	5,331	11,617	1,110	6,921	364	4,736	117	2,756
41	10,443	70,223	7,483	16,744	1,734	10,966		858	13,420	
44	14,875	96,642	10,881	23,776	2,241	14,281		1,240	19,339	
47	19,247	129,193	14,045	30,021	2,935	18,769	1,242	16,301	371	8,761
50	22,357	142,561	16,401	34,887	3,404	21,620	1,429	18,965	435	10,347
53	24,398	155,588	17,447	38,380	4,123	26,196	1,588	20,893	490	11,531
56	26,062	165,592	18,735	41,726	4,305	27,189	1,656	21,692	542	12,897
61	25,251	169,582	17,788	39,398	4,274	27,478	1,741	23,191	551	13,182
平成3年	24,115	177,861	16,014	35,699	4,411	28,422	1,985	26,394	694	16,356
8	25,412	188,791	16,956	36,452	4,526	29,218	2,116	28,339	754	17,881
11	24,133	156,978	16,568	33,492	4,101	26,265	1,994	26,706	646	15,228
13	**23,478**	**181,514**	**15,492**	**33,134**	**4,077**	**26,251**	**2,067**	**27,640**	**680**	**16,059**

年　次	30～49人		50～99人		100～299人		300人以上		派遣・下請従業者のみ	
	事業所数	従業者数	事業所数	従業者数	事業所数	従業者数	事業所数	従業者数	事業所数	従業者数
昭和29年	49	1,834	23	1,449		13	2,577		…	…
32	74	2,767	30	2,073		21	4,062		…	…
35	95	3,551	51	3,192	24	4,059	9	4,487	…	…
38	117	4,420	71	4,704	37	5,987	12	5,483	…	…
41	211	7,945	95	6,406	46	7,602	16	7,140	…	…
44	267	10,023	157	10,385	70	11,213	19	7,625	…	…
47	327	12,176	209	13,719	96	15,563	22	13,883	…	…
50	328	12,347	240	15,690	99	15,768	21	12,937	…	…
53	397	15,002	236	15,446	95	15,517	22	12,623	…	…
56	426	16,165	283	18,051	95	15,262	20	12,610	…	…
61	514	19,433	263	17,499	98	15,750	22	13,651	…	…
平成3年	599	22,479	274	17,582	120	18,930	18	11,999	…	…
8	625	23,772	301	20,053	107	16,790	27	16,286	…	…
11	475	17,841	245	16,443	87	13,807	17	7,196	…	…
13	**628**	**23,523**	**289**	**18,949**	**118**	**18,552**	**27**	**17,406**	**100**	**－**

資　料：東京都総務局統計部経済統計課「事業所統計調査報告」、「事業所・企業統計調査報告」

事業所の推移

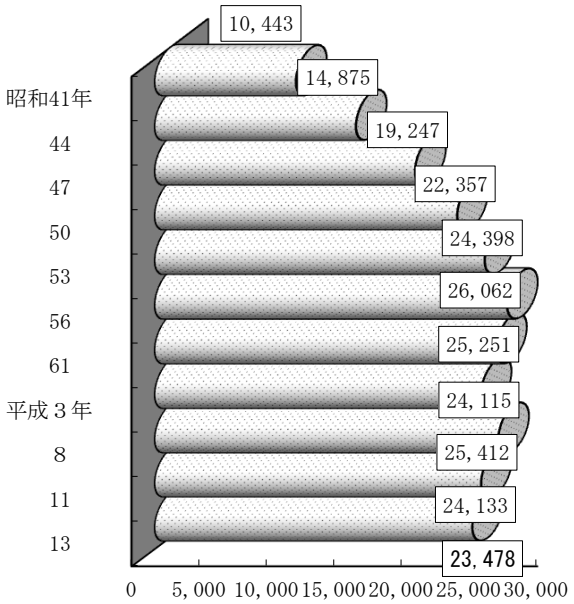

従業者数の推移

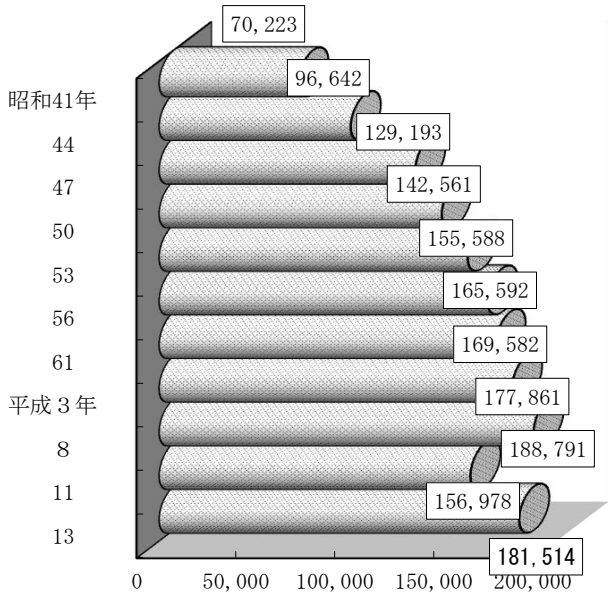

事業所の構成比　（平成13年10月１日現在）

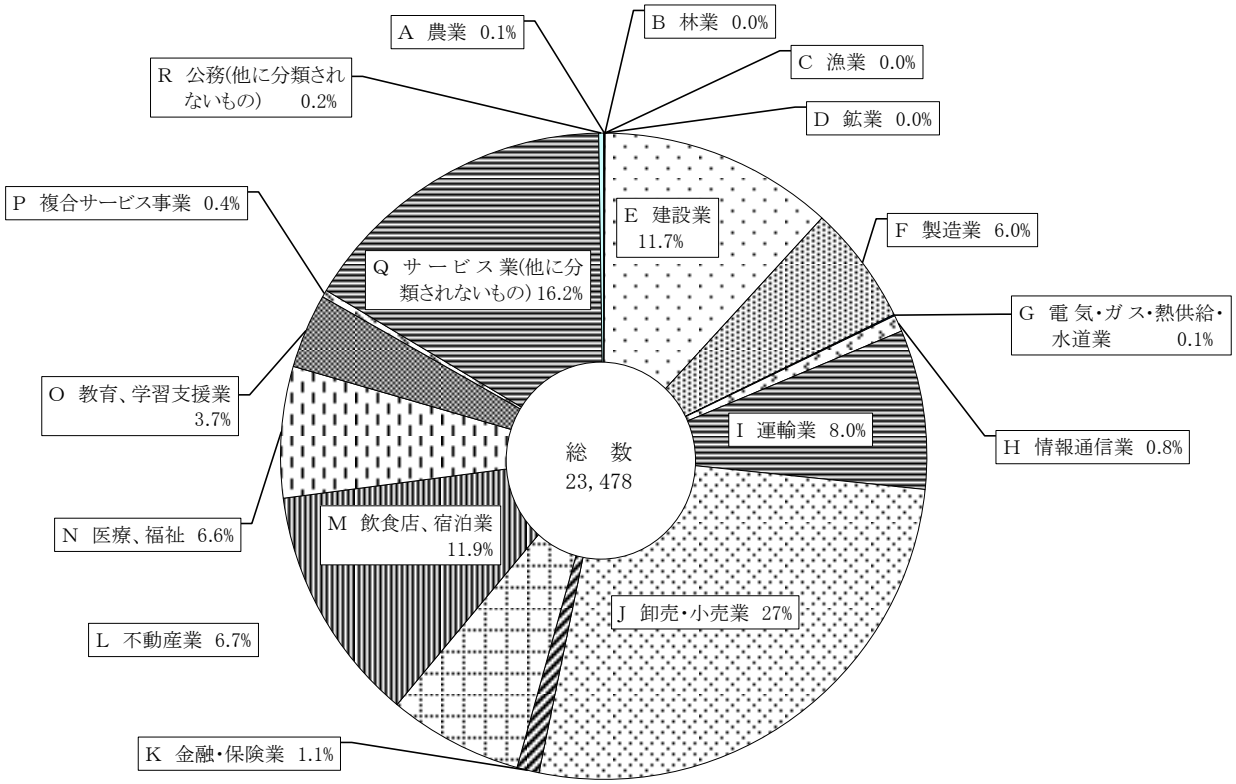

23 町 丁 別 従 業 者 数

（平成13年10月１日現在）

町丁名	従業者数
総数	181,514
旭丘	3,258
1丁目	2,392
2丁目	866
小竹町	1,632
1丁目	966
2丁目	666
栄町	2,383
羽沢	2,013
1丁目	474
2丁目	490
3丁目	1,049
豊玉上	3,264
1丁目	1,350
2丁目	1,914
豊玉中	2,275
1丁目	575
2丁目	851
3丁目	605
4丁目	244
豊玉南	2,738
1丁目	426
2丁目	912
3丁目	1,400
豊玉北	13,115
1丁目	805
2丁目	764
3丁目	905
4丁目	952
5丁目	5,376
6丁目	4,313
中村	1,261
1丁目	264
2丁目	395
3丁目	602
中村南	1,370
1丁目	351
2丁目	548
3丁目	471
中村北	3,354
1丁目	1,079
2丁目	428
3丁目	987
4丁目	860
桜台	3,777
1丁目	1,125
2丁目	512
3丁目	905
4丁目	738
5丁目	357
6丁目	140
練馬	4,075
1丁目	2,294
2丁目	473
3丁目	433
4丁目	875
向山	1,448
1丁目	291
2丁目	220
3丁目	444
4丁目	493
貫井	5,981
1丁目	1,345
2丁目	982
3丁目	1,516
4丁目	1,362
5丁目	776
錦	1,225
1丁目	312
2丁目	913
氷川台	3,748
1丁目	26
2丁目	912
3丁目	1,806
4丁目	1,004
平和台	2,918
1丁目	702
2丁目	527
3丁目	653
4丁目	1,036
早宮	3,087
1丁目	689
2丁目	1,489
3丁目	455
4丁目	454
春日町	4,915
1丁目	568
2丁目	985
3丁目	896
4丁目	1,028
5丁目	673
6丁目	765
高松	7,445
1丁目	440
2丁目	754
3丁目	658
4丁目	1,012
5丁目	3,157
6丁目	1,424
北町	9,566
1丁目	1,563
2丁目	1,604
3丁目	1,121
4丁目	2,487
5丁目	451
6丁目	1,104
7丁目	605
8丁目	631
田柄	5,445
1丁目	878
2丁目	1,747
3丁目	1,032
4丁目	913
5丁目	875
光が丘	5,411
1丁目	139
2丁目	2,150
3丁目	555
4丁目	66
5丁目	2,116
6丁目	79
7丁目	306
旭町	2,858
1丁目	1,401
2丁目	550
3丁目	907
土支田	3,456
1丁目	1,188
2丁目	809
3丁目	652
4丁目	807
富士見台	2,276
1丁目	157
2丁目	1,116
3丁目	314
4丁目	689
南田中	1,959
1丁目	428
2丁目	432
3丁目	447
4丁目	277
5丁目	375
高野台	4,161
1丁目	1,115
2丁目	1,872
3丁目	405
4丁目	502
5丁目	267
谷原	3,995
1丁目	780
2丁目	781
3丁目	390
4丁目	825
5丁目	887
6丁目	332
三原台	1,864
1丁目	535
2丁目	890
3丁目	439
石神井町	8,256
1丁目	252
2丁目	1,497
3丁目	2,779
4丁目	1,313
5丁目	241
6丁目	702
7丁目	1,072
8丁目	400
石神井台	4,209
1丁目	419
2丁目	638
3丁目	662
4丁目	432
5丁目	393
6丁目	618
7丁目	630
8丁目	417
上石神井	5,560
1丁目	2,414
2丁目	812
3丁目	1,210
4丁目	1,124
上石神井南町	161
下石神井	2,848
1丁目	548
2丁目	433
3丁目	298
4丁目	778
5丁目	375
6丁目	416
立野町	869
関町東	1,093
1丁目	737
2丁目	356
関町南	3,422
1丁目	826
2丁目	451
3丁目	762
4丁目	1,383
関町北	5,179
1丁目	1,119
2丁目	1,339
3丁目	559
4丁目	1,440
5丁目	722
東大泉	11,156
1丁目	3,003
2丁目	2,550
3丁目	1,072
4丁目	1,440
5丁目	1,225
6丁目	958
7丁目	908
西大泉町	3
西大泉	2,979
1丁目	446
2丁目	251
3丁目	616
4丁目	622
5丁目	655
6丁目	389
南大泉	3,319
1丁目	626
2丁目	244
3丁目	742
4丁目	764
5丁目	838
6丁目	105
大泉町	5,024
1丁目	807
2丁目	1,775
3丁目	911
4丁目	733
5丁目	337
6丁目	461
大泉学園町	11,163
1丁目	462
2丁目	737
3丁目	482
4丁目	837
5丁目	950
6丁目	1,323
7丁目	1,056
8丁目	1,025
9丁目	4,291

資　料：総務部総務課

24 産業別事業所数、従業者数および

産業分類	総数 事業所数	総数 従業者数	従業者規模別 1～4人	5～9人	10～19人	20～29人	30人以上	派遣・下請従業者のみの事業所数
A～R 全産業	23,478	181,514	15,492	4,077	2,067	680	1,062	100
A 農業	17	133	3	10	3	1	－	－
1 農業	17	133	3	10	3	1	－	－
11 耕種農業	3	21	1	1	1	－	－	－
01A 畜産農業(養蚕農業を除く)	1	23	－	－	－	1	－	－
01B 養蚕農業	－	－	－	－	－	－	－	－
13 農業サービス業(園芸サービス業を除く)	－	－	－	－	－	－	－	－
14 園芸サービス業	13	89	2	9	2	－	－	－
B 林業	－	－	－	－	－	－	－	－
C 漁業	－	－	－	－	－	－	－	－
D 鉱業	－	－	－	－	－	－	－	－
E 建設業	2,754	20,009	1,513	730	337	85	89	－
6 総合工事業	896	6,710	478	247	106	34	31	－
61 一般土木建築工事業	34	669	15	8	5	1	5	－
06A 土木工事業(舗装工事業、しゅんせつ工事業を除く)	121	1,812	25	36	29	16	15	－
06B しゅんせつ工事業	－	－	－	－	－	－	－	－
63 舗装工事業	32	326	8	13	5	6	－	－
64 建築工事業(木造建築工事業を除く)	225	1,857	91	79	38	10	7	－
65 木造建築工事業	452	1,848	323	103	22	－	4	－
66 建築リフォーム工事業	32	198	16	8	7	1	－	－
7 職別工事業(設備工事業を除く)	1,005	7,053	565	261	111	34	34	－
71 大工工事業	54	220	43	5	5	－	1	－
72 とび・土工・コンクリート工事業	101	1,226	33	35	14	7	12	－
73 鉄骨・鉄筋工事業	33	357	20	2	5	3	3	－
74 石工・れんが・タイル・ブロック工事業	92	444	63	17	9	3	－	－
75 左官工事業	84	1,072	46	13	12	5	8	－
76 板金・金物工事業	75	235	61	13	1	－	－	－
77 塗装工事業	152	859	75	54	19	3	1	－
07A 床工事業	3	8	3	－	－	－	－	－
07B 内装工事業	241	1,438	140	71	18	7	5	－
07C 屋根工事業(金属製屋根工事業を除く)	17	54	14	3	－	－	－	－
07D その他の職別工事業	153	1,140	67	48	28	6	4	－
8 設備工事業	853	6,246	470	222	120	17	24	－
81 電気工事業	347	2,110	218	78	41	3	7	－
82 電気通信・信号装置工事業	54	850	20	12	13	4	5	－
83 管工事業(さく井工事業を除く)	428	3,090	222	126	59	9	12	－
84 機械器具設置工事業	12	115	5	2	4	1	－	－
08A さく井工事業	3	13	2	1	－	－	－	－
08B 他に分類されないその他の設備工事業	9	68	3	3	3	－	－	－
F 製造業	1,403	12,096	824	299	155	49	76	－
9 食料品製造業	98	1,660	34	23	17	6	18	－
91 畜産食料品製造業	7	189	－	1	3	2	1	－
92 水産食料品製造業	5	109	1	3	－	－	1	－
93 野菜缶詰・果実缶詰・農産保存食料品製造業	11	340	3	－	3	1	4	－
94 調味料製造業	5	39	2	2	1	－	－	－
95 糖類製造業	－	－	－	－	－	－	－	－
96 精穀・製粉業	6	135	1	1	1	1	2	－
97 パン・菓子製造業	26	392	12	5	5	－	4	－
98 動植物油脂製造業	－	－	－	－	－	－	－	－
99 その他の食料品製造業	38	456	15	11	4	2	6	－

資料：東京都総務局統計部経済統計課「平成13年　事業所・企業統計調査報告」、総務部総務課

従業者規模別事業所数

（平成13年10月１日現在）

産業分類	総数 事業所数	総数 従業者数	従業者規模別 1～4人	5～9人	10～19人	20～29人	30人以上	派遣・下請従業者のみの事業所数
10 飲料・たばこ・飼料製造業	2	15	1	－	1	－	－	－
101 清涼飲料製造業	2	15	1	－	1	－	－	－
102 酒類製造業	－	－	－	－	－	－	－	－
103 茶・コーヒー製造業	－	－	－	－	－	－	－	－
104 製氷業	－	－	－	－	－	－	－	－
105 たばこ製造業	－	－	－	－	－	－	－	－
106 飼料・有機質肥料製造業	－	－	－	－	－	－	－	－
11 繊維工業（衣服、その他の繊維製品を除く）	28	126	20	5	2	1	－	－
111 製糸業	－	－	－	－	－	－	－	－
112 紡績業	－	－	－	－	－	－	－	－
113 ねん糸製造業	－	－	－	－	－	－	－	－
114 織物業	1	3	1	－	－	－	－	－
115 ニット生地製造業	－	－	－	－	－	－	－	－
116 染色整理業	23	106	16	5	1	1	－	－
117 綱・網製造業	－	－	－	－	－	－	－	－
118 レース・繊維雑品製造業	1	1	1	－	－	－	－	－
119 その他の繊維工業	3	16	2	－	1	－	－	－
12 衣服・その他の繊維製品製造業	217	996	161	34	14	7	1	－
121 織物製（不織布製及びレース製を含む）外衣・シャツ製造業（和式を除く）	154	678	118	25	6	4	1	－
122 ニット製外衣・シャツ製造業	9	38	7	－	2	－	－	－
123 下着類製造業	2	21	1	－	1	－	－	－
124 和装製品・足袋製造業	9	56	6	2	－	1	－	－
12A 毛皮製衣服・身の回り品製造業	－	－	－	－	－	－	－	－
12B 他に分類されない衣服・繊維製身の回り品製造業	11	61	6	4	－	1	－	－
129 その他の繊維製品製造業	32	142	23	3	5	1	－	－
13 木材・木製品製造業（家具を除く）	10	44	7	2	1	－	－	－
131 製材業、木製品製造業	1	2	1	－	－	－	－	－
132 造作材・合板・建築用組立材料製造業	2	19	1	－	1	－	－	－
133 木製容器製造業（竹、とうを含む）	3	9	2	1	－	－	－	－
139 その他の木製品製造業（竹、とうを含む）	4	14	3	1	－	－	－	－
14 家具・装備品製造業	64	311	44	15	4	－	1	－
141 家具製造業	20	73	14	6	－	－	－	－
142 宗教用具製造業	1	4	1	－	－	－	－	－
143 建具製造業	34	184	24	7	2	－	1	－
149 その他の家具・装備品製造業	9	50	5	2	2	－	－	－
15 パルプ・紙・紙加工品製造業	48	337	27	12	6	2	1	－
151 パルプ製造業	－	－	－	－	－	－	－	－
152 紙製造業	2	3	2	－	－	－	－	－
153 加工紙製造業	6	54	2	2	1	1	－	－
154 紙製品製造業	8	46	5	2	1	－	－	－
155 紙製容器製造業	23	174	13	6	2	1	1	－
159 その他のパルプ・紙・紙加工品製造業	9	60	5	2	2	－	－	－
16 印刷・同関連業	214	1,499	145	34	16	7	12	－
161 印刷業	152	1,134	107	20	10	4	11	－
162 製版業	27	119	18	6	3	－	－	－
163 製本業、印刷物加工業	31	237	17	7	3	3	1	－
169 印刷関連サービス業	4	9	3	1	－	－	－	－
17 化学工業	28	518	8	6	8	1	5	－
171 化学肥料製造業	－	－	－	－	－	－	－	－
172 無機化学工業製品製造業	1	3	1	－	－	－	－	－
173 有機化学工業製品製造業	2	107	1	－	－	－	1	－
174 化学繊維製造業	－	－	－	－	－	－	－	－
175 油脂加工製品・石けん・合成洗剤・界面活性剤・塗料製造業	3	94	1	－	1	－	1	－
176 医薬品製造業	5	128	－	2	1	1	1	－
177 化粧品・歯磨・その他の化粧用調整品製造業	11	110	3	3	4	－	1	－
179 その他の化学工業	6	76	2	1	2	－	1	－

24 産業別事業所数、従業者数および

産業分類	総数 事業所数	総数 従業者数	従業者規模別 1～4人	5～9人	10～19人	20～29人	30人以上	派遣・下請従業者のみの事業所数
18 石油製品・石炭製品製造業	－	－	－	－	－	－	－	－
181 石油精製業	－	－	－	－	－	－	－	－
182 潤滑油・グリース製造業（石油精製業によらないもの）	－	－	－	－	－	－	－	－
183 コークス製造業	－	－	－	－	－	－	－	－
184 舗装材料製造業	－	－	－	－	－	－	－	－
18A 練炭・豆炭製造業	－	－	－	－	－	－	－	－
18B 他に分類されない石油製品・石炭製品製造業	－	－	－	－	－	－	－	－
19 プラスチック製品製造業	66	516	31	19	12	1	3	－
191 プラスチック板・棒・管・継手・異形押出製品製造業	17	178	7	5	3	1	1	－
192 プラスチックフィルム・シート・床材・合成皮革製造業	20	123	9	6	5	－	－	－
193 工業用プラスチック製品製造業	10	66	5	2	3	－	－	－
194 発泡・強化プラスチック製品製造業	4	18	1	3	－	－	－	－
195 プラスチック成形材料製造業（廃プラスチックを含む）	－	－	－	－	－	－	－	－
199 その他のプラスチック製品製造業	15	131	9	3	1	－	2	－
20 ゴム製品製造業	6	32	3	2	1	－	－	－
201 タイヤ・チューブ製造業	－	－	－	－	－	－	－	－
202 ゴム製・プラスチック製履物・同附属品製造業	－	－	－	－	－	－	－	－
203 ゴムベルト・ゴムホース・工業用ゴム製品製造業	2	8	1	1	－	－	－	－
209 その他のゴム製品製造業	4	24	2	1	1	－	－	－
21 なめし革・同製品・毛皮製造業	11	38	9	2	－	－	－	－
211 なめし革製造業	－	－	－	－	－	－	－	－
212 工業用革製品製造業(手袋を除	－	－	－	－	－	－	－	－
213 革製履物用材料・同附属品製造	1	2	1	－	－	－	－	－
214 革製履物製造業	1	8	－	1	－	－	－	－
215 革製手袋製造業	－	－	－	－	－	－	－	－
216 かばん製造業	5	18	4	1	－	－	－	－
217 袋物製造業	3	7	3	－	－	－	－	－
218 毛皮製造業	－	－	－	－	－	－	－	－
219 その他のなめし革製品製造業	1	3	1	－	－	－	－	－
22 窯業・土石製品製造業	21	251	9	4	3	1	4	－
221 ガラス・同製品製造業	4	7	4	－	－	－	－	－
222 セメント・同製品製造業	10	201	3	1	1	1	4	－
223 建設用粘土製品製造業（陶磁器製を除く）	－	－	－	－	－	－	－	－
224 陶磁器・同関連製品製造業	－	－	－	－	－	－	－	－
225 耐火物製造業	－	－	－	－	－	－	－	－
226 炭素・黒鉛製品製造業	－	－	－	－	－	－	－	－
227 研磨材・同製品製造業	2	15	－	1	1	－	－	－
228 骨材・石工品等製造業	4	27	1	2	1	－	－	－
229 その他の窯業・土石製品製造業	1	1	1	－	－	－	－	－
23 鉄鋼業	4	15	3	－	1	－	－	－
23A 高炉による製鉄業	－	－	－	－	－	－	－	－
23B 高炉によらない製鉄業	－	－	－	－	－	－	－	－
232 製鋼・製鋼圧延業	－	－	－	－	－	－	－	－
233 製鋼を行わない鋼材製造業（表面処理鋼材を除く）	2	12	1	－	1	－	－	－
234 表面処理鋼材製造業	－	－	－	－	－	－	－	－
235 鉄素形材製造業	2	3	2	－	－	－	－	－
239 その他の鉄鋼業	－	－	－	－	－	－	－	－

従業者規模別事業所数（つづき）

産業分類	総数 事業所数	総数 従業者数	従業者規模別 1～4人	5～9人	10～19人	20～29人	30人以上	派遣・下請従業者のみの事業所数
24 非鉄金属製造業	7	269	2	3	－	－	2	－
241 非鉄金属第1次製錬・精製業	－	－	－	－	－	－	－	－
242 非鉄金属第2次製錬・精製業（非鉄金属合金製造業を含む）	－	－	－	－	－	－	－	－
243 非鉄金属・同合金圧延業（抽伸、押出しを含む）	2	104	1	－	－	－	1	－
244 電線・ケーブル製造業	2	149	－	1	－	－	1	－
245 非鉄金属素形材製造業	3	16	1	2	－	－	－	－
249 その他の非鉄金属製造業	－	－	－	－	－	－	－	－
25 金属製品製造業	112	866	73	18	11	4	6	－
251 ブリキ缶・その他のめっき板等製品製造業	1	5	－	1	－	－	－	－
252 洋食器・刃物・手道具・金物類製造業	8	184	4	－	1	－	3	－
253 暖房装置・配管工事用附属品製造業	2	29	－	－	2	－	－	－
254 建設用・建築用金属製品製造業（製缶板金業を含む）	31	168	22	6	2	－	1	－
255 金属素形材製品製造業	20	107	14	3	1	2	－	－
256 金属被覆・彫刻業、熱処理業（ほうろう鉄器を除く）	28	101	22	4	2	－	－	－
257 金属線製品製造業(ねじ類を除く)	3	32	1	1	－	1	－	－
258 ボルト・ナット・リベット・小ねじ・木ねじ等製造業	4	47	1	1	1	1	－	－
259 その他の金属製品製造業	15	193	9	2	2	－	2	－
26 一般機械器具製造業	102	837	53	29	11	4	5	－
261 ボイラ・原動機製造業	－	－	－	－	－	－	－	－
262 農業用機械製造業（農業用器具を除く）	－	－	－	－	－	－	－	－
263 建設機械・鉱山機械製造業	2	7	2	－	－	－	－	－
264 金属加工機械製造業	11	68	8	1	－	2	－	－
265 繊維機械製造業	1	1	1	－	－	－	－	－
266 特殊産業用機械製造業	20	113	10	7	3	－	－	－
267 一般産業用機械・装置製造業	31	238	13	11	5	1	1	－
268 事務用・サービス用・民生用機械器具製造業	10	186	5	1	2	－	2	－
269 その他の機械・同部分品製造業	27	224	14	9	1	1	2	－
27 電気機械器具製造業	65	1,186	34	15	8	5	3	－
271 発電用・送電用・配電用・産業用電気機械器具製造業	30	935	14	9	3	1	3	－
272 民生用電気機械器具製造業	3	6	3	－	－	－	－	－
273 電球・電気照明器具製造業	13	86	8	3	－	2	－	－
274 電子応用装置製造業	6	27	5	－	1	－	－	－
275 電気計測器製造業	8	99	3	1	2	2	－	－
279 その他の電気機械器具製造業	5	33	1	2	2	－	－	－
28 情報通信機械器具製造業	16	382	6	4	4	－	2	－
281 通信機械器具・同関連機械器具製造業	11	351	3	3	3	－	2	－
282 電子計算機・同附属装置製造業	5	31	3	1	1	－	－	－
29 電子部品・デバイス製造業	28	243	17	4	1	2	4	－
291 電子部品・デバイス製造業	28	243	17	4	1	2	4	－
30 輸送用機械器具製造業	27	317	11	7	4	3	2	－
301 自動車・同附属品製造業	24	308	9	6	4	3	2	－
302 鉄道車両・同部分品製造業	1	1	1	－	－	－	－	－
303 船舶製造・修理業、舶用機関製造業	－	－	－	－	－	－	－	－
304 航空機・同附属品製造業	1	1	1	－	－	－	－	－
305 産業用運搬車輌・同部分品・附属品製造業	－	－	－	－	－	－	－	－
30A 自転車・同部分品製造業	1	7	－	1	－	－	－	－
30B 他に分類されない輸送用機械器具製造業	－	－	－	－	－	－	－	－

24 産業別事業所数、従業者数および

産業分類	総数 事業所数	総数 従業者数	従業者規模別 1～4人	5～9人	10～19人	20～29人	30人以上	派遣・下請従業者のみの事業所数
31 精密機械器具製造業	92	825	47	27	9	4	5	－
311 計量器・測定器・分析機器・試験機製造業	17	181	7	5	3	1	1	－
312 測量機械器具製造業	2	139	1	－	－	－	1	－
313 医療用機械器具・医療用品製造	28	189	13	11	2	1	1	－
314 理化学機械器具製造業	2	15	－	2	－	－	－	－
315 光学機械器具・レンズ製造業	41	295	24	9	4	2	2	－
316 眼鏡製造業（枠を含む）	－	－	－	－	－	－	－	－
317 時計・同部分品製造業	2	6	2	－	－	－	－	－
32 その他の製造業	137	813	79	34	21	1	2	－
321 貴金属・宝石製品製造業	14	56	10	1	3	－	－	－
322 楽器製造業	3	9	2	1	－	－	－	－
32A 運動用具製造業	2	4	2	－	－	－	－	－
32B がん具製造業	5	126	1	2	1	－	1	－
324 ペン・鉛筆・絵画用品・その他の事務用品製造業	11	57	7	2	2	－	－	－
325 装身具・装飾品・ボタン・同関連品製造業（貴金属・宝石製を除く）	10	46	5	5	－	－	－	－
326 漆器製造業	1	3	1	－	－	－	－	－
327 畳・傘等生活雑貨製品製造業	20	117	10	4	6	－	－	－
32C 銃製造業	－	－	－	－	－	－	－	－
32D 砲製造業	－	－	－	－	－	－	－	－
32E 銃弾製造業	－	－	－	－	－	－	－	－
32F 砲弾製造業（装てん組立業を除く）	－	－	－	－	－	－	－	－
32G 銃砲弾以外の弾薬製造業（装てん組立業を除く）	－	－	－	－	－	－	－	－
32H 弾薬装てん組立業（銃弾製造業を除く）	－	－	－	－	－	－	－	－
32J 特殊装甲車両（銃砲を搭載する構造を有する装甲車輌であって、無限軌道装置によるもの）・同部分品製造業	－	－	－	－	－	－	－	－
32K その他の武器製造業	－	－	－	－	－	－	－	－
32L 情報記録物製造業（新聞、書籍等の印刷物を除	1	5	－	1	－	－	－	－
32M 他に分類されない製造業	70	390	41	18	9	1	1	－
G 電気・ガス・熱供給・水道業	**14**	**961**	**2**	**1**	**3**	**1**	**7**	**－**
33 電気業	3	421	－	－	－	－	3	－
331 電気業	3	421	－	－	－	－	3	－
34 ガス業	3	222	1	－	－	－	2	－
341 ガス業	3	222	1	－	－	－	2	－
35 熱供給業	1	15	－	－	1	－	－	－
351 熱供給業	1	15	－	－	1	－	－	－
36 水道業	7	303	1	1	2	1	2	－
361 上水道業	5	280	1	1	－	1	2	－
362 工業用水道業	－	－	－	－	－	－	－	－
363 下水道業	2	23	－	－	2	－	－	－
H 情報通信業	**195**	**2,968**	**70**	**55**	**23**	**16**	**31**	**－**
37 通信業	26	303	11	8	2	－	5	－
371 信書送達業	－	－	－	－	－	－	－	－
372 固定電気通信業	4	89	－	1	2	－	1	－
373 移動電気通信業	2	37	1	－	－	－	1	－
374 電気通信に附帯するサービス業	20	177	10	7	－	－	3	－
38 放送業	2	195	－	－	－	－	2	－
381 公共放送業（有線放送業を除く）	－	－	－	－	－	－	－	－
382 民間放送業（有線放送業を除く）	－	－	－	－	－	－	－	－
383 有線放送業	2	195	－	－	－	－	2	－

従業者規模別事業所数（つづき）

産業分類	総数 事業所数	総数 従業者数	従業者規模別 1～4人	5～9人	10～19人	20～29人	30人以上	派遣・下請従業者のみの事業所数
39 情報サービス業	71	904	28	18	10	7	8	－
391 ソフトウェア業	44	557	17	9	8	5	5	－
39A 情報処理サービス業	17	144	7	8	1	－	1	－
39B 情報提供サービス業	6	191	1	－	1	2	2	－
39C その他の情報処理・提供サービス業	4	12	3	1	－	－	－	－
40 インターネット付随サービス業	3	10	2	1	－	－	－	－
401 インターネット付随サービス業	3	10	2	1	－	－	－	－
41 映像・音声・文字情報制作業	93	1,556	29	28	11	9	16	－
411 映像情報制作・配給業	47	1,166	10	12	4	7	14	－
412 音声情報制作業	1	6	－	1	－	－	－	－
413 新聞業	4	21	2	1	1	－	－	－
414 出版業	30	288	15	7	4	2	2	－
41A ニュース供給業	1	7	－	1	－	－	－	－
41B その他の映像・音声・文字情報制作に附帯するサービス業	10	68	2	6	2	－	－	－
I 運輸業	**1,872**	**13,561**	**1,644**	**37**	**54**	**38**	**98**	**1**
42 鉄道業	17	784	－	3	6	1	7	－
421 鉄道業	17	784	－	3	6	1	7	－
43 道路旅客運送業	1,617	6,953	1,590	1	2	－	24	－
431 一般乗合旅客自動車運送業	5	787	－	－	－	－	5	－
432 一般乗用旅客自動車運送業	1,606	5,921	1,589	1	－	－	16	－
433 一般貸切旅客自動車運送業	4	109	1	－	2	－	1	－
43A 特定旅客自動車運送業	2	136	－	－	－	－	2	－
43B 他に分類されない道路旅客運送業	－	－	－	－	－	－	－	－
44 道路貨物運送業	204	5,008	42	24	40	35	62	1
441 一般貨物自動車運送業	160	4,289	26	17	34	29	54	－
442 特定貨物自動車運送業	13	303	－	3	3	3	4	－
443 貨物軽自動車運送業	24	219	15	2	2	2	2	1
444 集配利用運送業	1	1	1	－	－	－	－	－
449 その他の道路貨物運送業	6	196	－	2	1	1	2	－
45 水運業	－	－	－	－	－	－	－	－
451 外航海運業	－	－	－	－	－	－	－	－
452 沿海海運業	－	－	－	－	－	－	－	－
453 内陸水運業	－	－	－	－	－	－	－	－
454 船舶貸渡業	－	－	－	－	－	－	－	－
46 航空運輸業	－	－	－	－	－	－	－	－
461 航空運送業	－	－	－	－	－	－	－	－
462 航空機使用業（航空運送業を除く）	－	－	－	－	－	－	－	－
47 倉庫業	4	30	1	2	1	－	－	－
47A 普通倉庫業	3	22	1	1	1	－	－	－
47B 水面木材倉庫業	－	－	－	－	－	－	－	－
472 冷蔵倉庫業	1	8	－	1	－	－	－	－
48 運輸に附帯するサービス業	30	786	11	7	5	2	5	－
481 港湾運送業	－	－	－	－	－	－	－	－
482 貨物運送取扱業（集配利用運送業を除く）	3	19	1	1	1	－	－	－
483 運送代理店	－	－	－	－	－	－	－	－
484 こん包業	25	724	9	6	4	2	4	－
485 運輸施設提供業	－	－	－	－	－	－	－	－
48A 運輸あっせん業	－	－	－	－	－	－	－	－
48B 他に分類されない運輸に附帯するサービス業	2	43	1	－	－	－	1	－

24 産業別事業所数、従業者数および

産業分類	総数		従業者規模別					派遣・下請従業者のみの事業所数
	事業所数	従業者数	1～4人	5～9人	10～19人	20～29人	30人以上	
J 卸売・小売業	**6,238**	**44,193**	**4,089**	**1,049**	**662**	**230**	**207**	**1**
49 各種商品卸売業	4	28	2	1	1	－	－	－
49A 各種商品卸売業（従業者が常時100人以上のもの）	－	－	－	－	－	－	－	－
49B その他の各種商品卸売業	4	28	2	1	1	－	－	－
50 繊維・衣服等卸売業	96	603	59	20	11	5	1	－
501 繊維品卸売業（衣服、身の回り品を除く）	11	47	8	2	1	－	－	－
502 衣服・身の回り品卸売業	85	556	51	18	10	5	1	－
51 飲食料品卸売業	311	3,263	157	61	53	16	24	－
51A 米穀類卸売業	6	51	3	－	3	－	－	－
51B 野菜・果実卸売業	19	338	8	5	3	－	3	－
51C 食肉卸売業	34	274	21	4	4	3	2	－
51D 生鮮魚介卸売業	17	119	10	5	1	－	1	－
51E その他の農畜産物・水産物卸売業	20	122	14	4	－	1	1	－
512 食料・飲料卸売業	215	2,359	101	43	42	12	17	－
52 建築材料、鉱物・金属材料等卸売業	331	2,129	195	76	41	15	4	－
521 建築材料卸売業	200	1,382	112	49	28	8	3	－
522 化学製品卸売業	38	225	22	10	3	3	－	－
523 鉱物・金属材料卸売業	45	295	25	11	5	3	1	－
524 再生資源卸売業	48	227	36	6	5	1	－	－
53 機械器具卸売業	300	2,909	133	81	55	16	15	－
531 一般機械器具卸売業	99	760	49	31	12	4	3	－
532 自動車卸売業	39	389	12	10	11	5	1	－
533 電気機械器具卸売業	103	1,189	46	23	21	5	8	－
539 その他の機械器具卸売業	59	571	26	17	11	2	3	－
54 その他の卸売業	327	2,333	175	86	43	11	12	－
541 家具・建具・じゅう器等卸売業	52	267	30	13	9	－	－	－
542 医薬品・化粧品等卸売業	79	730	35	19	15	6	4	－
54A 代理商、仲立業	1	2	1	－	－	－	－	－
54B 他に分類されないその他の卸売業	195	1,334	109	54	19	5	8	－
55 各種商品小売業	23	2,038	3	2	5	3	10	－
551 百貨店、総合スーパー	9	1,837	－	－	－	－	9	－
559 その他の各種商品小売業（従業者が常時50人未満のもの）	14	201	3	2	5	3	1	－
56 織物・衣服・身の回り品小売業	619	2,141	531	67	11	5	5	－
561 呉服・服地・寝具小売業	108	314	96	9	3	－	－	－
562 男子服小売業	96	333	71	21	2	2	－	－
563 婦人・子供服小売業	270	987	241	21	2	2	4	－
564 靴・履物小売業	56	173	46	7	3	－	－	－
569 その他の織物・衣服・身の回り品小売業	89	334	77	9	1	1	1	－
57 飲食料品小売業	1,904	16,224	1 211	257	253	96	87	－
571 各種食料品小売業	111	4,522	27	19	13	3	49	－
572 酒小売業	243	1,056	194	29	13	5	2	－
573 食肉小売業	117	402	97	14	4	2	－	－
574 鮮魚小売業	74	323	60	8	4	－	2	－
575 野菜・果実小売業	183	936	136	23	15	7	2	－
576 菓子・パン小売業	345	1,957	232	57	40	6	10	－
577 米穀類小売業	114	297	107	5	2	－	－	－
57A 料理品小売業	310	3,429	109	68	83	38	12	－
57B 乾物小売業	17	108	13	2	1	－	1	－
57C その他の飲食料品小売業	390	3,194	236	32	78	35	9	－

従業者規模別事業所数（つづき）

産業分類	総数 事業所数	総数 従業者数	従業者規模別 1～4人	5～9人	10～19人	20～29人	30人以上	派遣・下請従業者のみの事業所数
58 自動車・自転車小売業	314	2,290	185	57	40	20	12	－
581 自動車小売業	238	2,145	111	55	40	20	12	－
582 自転車小売業	76	145	74	2	－	－	－	－
59 家具・じゅう器・機械器具小売業	474	1,912	393	57	12	4	8	－
591 家具・建具・畳小売業	146	407	128	16	2	－	－	－
592 機械器具小売業	229	1,197	176	34	8	4	7	－
59A 金物・荒物小売業	83	274	73	7	2	－	1	－
59B 陶磁器・ガラス器小売業	13	26	13	－	－	－	－	－
59C 他に分類されないじゅう器小売業	3	8	3	－	－	－	－	－
60 その他の小売業	1,535	8,323	1,045	284	137	39	29	1
601 医薬品・化粧品小売業	363	1,823	201	117	42	1	1	1
602 農耕用品小売業	4	10	4	－	－	－	－	－
603 燃料小売業	125	981	57	30	29	7	2	－
604 書籍・文房具小売業	278	2,741	143	47	45	24	19	－
60A スポーツ用品小売業	54	222	44	7	1	－	2	－
60B がん具・娯楽用品小売業	48	234	36	9	2	－	1	－
60C 楽器小売業	31	138	23	5	2	1	－	－
606 写真機・写真材料小売業	14	48	10	4	－	－	－	－
607 時計・眼鏡・光学機械小売業	83	238	73	9	1	－	－	－
60D 花・植木小売業	131	541	108	17	4	－	2	－
60E 中古品小売業（他に分類されないもの）	72	269	66	3	1	1	1	－
60F 他に分類されない小売業	332	1,078	280	36	10	5	1	－
K 金融・保険業	**261**	**4,291**	**95**	**32**	**63**	**41**	**30**	**－**
61 銀行業	45	1,072	－	4	14	16	11	－
611 中央銀行	－	－	－	－	－	－	－	－
61A 銀行	45	1,072	－	4	14	16	11	－
61B 在日外国銀行	－	－	－	－	－	－	－	－
62 協同組織金融業	48	783	1	7	29	7	4	－
62A 中小企業金融機関	42	703	1	7	23	7	4	－
62B その他の中小企業等金融業	－	－	－	－	－	－	－	－
62C 農林水産系統組合中央機関	－	－	－	－	－	－	－	－
62D 農林水産系統組合に対する地域的親金融機関	－	－	－	－	－	－	－	－
62E 農林水産業に対する地域的金融機	6	80	－	－	6	－	－	－
63 郵便貯金取扱機関、政府関係金融機関	－	－	－	－	－	－	－	－
631 郵便貯金・為替・振替業務取扱機関	－	－	－	－	－	－	－	－
63A 海外投融資・開発・公営企業政府関係金融機関	－	－	－	－	－	－	－	－
63B 中小企業・庶民政府関係金融機関	－	－	－	－	－	－	－	－
63C 農林水産政府関係金融機関	－	－	－	－	－	－	－	－
63D 住宅専門政府関係金融機関	－	－	－	－	－	－	－	－
63E その他の政府関係金融機関	－	－	－	－	－	－	－	－
64 貸金業、投資業等非預金信用機関	33	165	25	6	1	－	1	－
641 貸金業	10	43	5	5	－	－	－	－
642 質屋	21	62	19	1	1	－	－	－
643 クレジットカード業、割賦金融	1	59	－	－	－	－	1	－
64A 投資業	－	－	－	－	－	－	－	－
64B 他に分類されない貸金業、投資業等非預金信用機関	1	1	1	－	－	－	－	－
65 証券業、商品先物取引業	6	120	－	1	2	2	1	－
651 証券業	6	120	－	1	2	2	1	－
652 証券業類似業	－	－	－	－	－	－	－	－
653 商品先物取引業、商品投資業	－	－	－	－	－	－	－	－

24 産業別事業所数、従業者数および

産業分類	総数 事業所数	総数 従業者数	従業者規模別 1～4人	5～9人	10～19人	20～29人	30人以上	派遣・下請従業者のみの事業所数
66 補助的金融業、金融附帯業	－	－	－	－	－	－	－	－
66A 取引所	－	－	－	－	－	－	－	－
66B その他の補助的金融業、金融附帯	－	－	－	－	－	－	－	－
67 保険業（保険媒介代理業、保険サービス業を含む）	129	2,151	69	14	17	16	13	－
671 生命保険業	34	846	－	1	11	15	7	－
672 損害保険業	9	831	－	1	4	1	3	－
673 共済事業	1	3	1	－	－	－	－	－
674 保険媒介代理業	79	287	66	11	1	－	1	－
675 保険サービス業	6	184	2	1	1	－	2	－
L 不動産業	**1,578**	**4,577**	**1,358**	**170**	**41**	**4**	**4**	**1**
68 不動産取引業	442	1,896	321	96	20	2	3	－
681 建物売買業、土地売買業	82	440	49	27	5	－	1	－
682 不動産代理業・仲介業	360	1,456	272	69	15	2	2	－
69 不動産賃貸業・管理業	1,136	2,681	1,037	74	21	2	1	1
691 不動産賃貸業（貸家業・貸間業を除く）	104	363	85	15	3	－	1	－
692 貸家業、貸間業	731	1,416	702	23	6	－	－	－
693 駐車場業	103	243	91	10	2	－	－	－
694 不動産管理業	198	659	159	26	10	2	－	1
M 飲食店、宿泊業	**2,789**	**15,606**	**2,000**	**445**	**187**	**49**	**106**	**2**
70 一般飲食店	1,610	11,180	1,076	259	136	40	99	－
70A 一般食堂	155	1,279	103	20	12	1	19	－
70B 日本料理店	193	1,579	128	26	16	7	16	－
70C 西洋料理店	116	1,477	51	24	17	4	20	－
70D 中華料理店	359	1,398	285	52	16	3	3	－
70E 焼肉店（東洋料理のもの）	86	953	36	14	19	8	9	－
70F 東洋料理店（中華料理・焼肉店を除く）	22	82	16	5	1	－	－	－
702 そば・うどん店	211	1,021	141	53	12	2	3	－
703 すし店	199	1,015	154	23	15	2	5	－
704 喫茶店	180	903	126	30	15	7	2	－
70G ハンバーガー店	33	1,042	2	1	10	3	17	－
70H お好み焼店	36	119	27	8	1	－	－	－
70J その他の一般飲食店	20	312	7	3	2	3	5	－
71 遊興飲食店	1,131	3,911	895	176	47	7	6	－
711 料亭	3	21	2	－	1	－	－	－
712 バー、キャバレー、ナイトクラブ	502	1,580	395	92	14	1	－	－
713 酒場、ビヤホール	626	2,310	498	84	32	6	6	－
72 宿泊業	48	515	29	10	4	2	1	2
721 旅館、ホテル	11	402	4	－	4	2	1	－
722 簡易宿所	－	－	－	－	－	－	－	－
723 下宿業	－	－	－	－	－	－	－	－
72A 会社・団体の宿泊所	－	－	－	－	－	－	－	－
72B 他に分類されない宿泊業	37	113	25	10	－	－	－	2
N 医療、福祉	**1,541**	**16,860**	**740**	**425**	**150**	**42**	**133**	**51**
73 医療業	1,205	9,453	682	359	114	16	30	4
731 病院	19	2,992	－	－	－	－	19	－
732 一般診療所	422	3,151	152	177	71	12	8	2
733 歯科診療所	403	1,969	232	132	34	3	－	2
73A 助産所	1	5	－	1	－	－	－	－
73B 看護業	4	32	－	3	1	－	－	－
735 療術業	324	899	277	38	7	1	1	－
73C 歯科技工所	29	101	20	8	1	－	－	－
73D その他の医療に附帯するサービス業	3	304	1	－	－	－	2	－

従業者規模別事業所数（つづき）

産業分類	総数 事業所数	総数 従業者数	従業者規模別 1～4人	5～9人	10～19人	20～29人	30人以上	派遣・下請従業者のみの事業所数
74 保健衛生	11	644	－	1	3	1	6	－
741 保健所	1	69	－	－	－	－	1	－
742 健康相談施設	10	575	－	1	3	1	5	－
74A 検疫所（動物検疫所、植物防疫所を除く）	－	－	－	－	－	－	－	－
74B 他に分類されない保健衛生	－	－	－	－	－	－	－	－
75 社会保険・社会福祉・介護事業	325	6,763	58	65	33	25	97	47
751 社会保険事業団体	2	50	1	－	－	－	1	－
752 福祉事務所	4	290	－	－	－	－	4	－
75A 保育所	95	2,733	5	11	11	16	52	－
75B その他の児童福祉事業	78	546	21	39	14	1	1	2
754 老人福祉・介護事業（訪問介護事業を除く）	93	1,241	26	6	4	2	17	38
755 障害者福祉事業	25	655	2	2	2	3	9	7
75C 更生保護事業	－	－	－	－	－	－	－	－
75D 他に分類されない社会保険・社会福祉・介護事業	28	1,248	3	7	2	3	13	－
O 教育、学習支援業	**876**	**11,828**	**466**	**126**	**89**	**44**	**151**	**－**
76 学校教育	188	7,739	1	10	24	25	128	－
761 小学校	71	2,651	－	－	－	7	64	－
762 中学校	38	1,551	－	－	1	－	37	－
763 高等学校、中等教育学校	15	955	－	－	－	－	15	－
764 高等教育機関	3	1,259	－	－	－	－	3	－
765 特殊教育諸学校	4	240	－	－	－	－	4	－
766 幼稚園	49	850	－	7	22	18	2	－
767 専修学校、各種学校	8	233	1	3	1	－	3	－
77 その他の教育、学習支援業	688	4,089	465	116	65	19	23	－
77A 公民館	1	11	－	－	1	－	－	－
77B 図書館	12	229	－	1	7	3	1	－
77C 博物館、美術館	8	60	5	1	1	1	－	－
77D 動物園、植物園、水族館	1	9	－	1	－	－	－	－
77E その他の社会教育	4	25	1	2	1	－	－	－
772 職業・教育支援施設	7	268	1	2	1	－	3	－
773 学習塾	242	1,781	121	69	35	10	7	－
77F 音楽教授業	107	245	96	7	4	－	－	－
77G 書道教授業	63	75	63	－	－	－	－	－
77H 生花・茶道教授業	26	26	26	－	－	－	－	－
77J そろばん教授業	28	59	27	1	－	－	－	－
77K スポーツ・健康教授業（フィットネスクラブを除く）	42	567	11	13	7	4	7	－
77L フィットネスクラブ	5	180	1	－	－	1	3	－
77M 和裁・洋裁教授業	7	15	6	1	－	－	－	－
77N その他の教養・技能教授業	128	349	105	18	5	－	－	－
779 他に分類されない教育、学習支援業	7	190	2	－	3	－	2	－
P 複合サービス事業	**84**	**1,931**	**10**	**56**	**10**	**1**	**7**	**－**
78 郵便局	65	1,621	5	54	2	－	4	－
781 郵便局	62	1,615	2	54	2	－	4	－
782 郵便局受託業	3	6	3	－	－	－	－	－
79 協同組合（他に分類されないもの）	19	310	5	2	8	1	3	－
791 農林水産業協同組合（他に分類されないもの）	11	222	－	1	7	1	2	－
792 事業協同組合（他に分類されないもの）	8	88	5	1	1	－	1	－

24 産業別事業所数、従業者数および

産業分類	総数		従業者規模別					派遣・下請従業者のみの事業所数
	事業所数	従業者数	1～4人	5～9人	10～19人	20～29人	30人以上	
Q サービス業(他に分類されないもの)	**3,799**	**22,066**	**2,671**	**636**	**274**	**74**	**100**	**44**
80 専門サービス業(他に分類されないもの)	707	2,906	535	116	43	9	4	－
801 法律事務所、特許事務所	7	23	5	2	－	－	－	－
802 公証人役場、司法書士事務所	36	116	29	7	－	－	－	－
803 公認会計士事務所、税理士事務	176	676	131	35	10	－	－	－
804 獣医業	61	181	53	7	1	－	－	－
805 土木建築サービス業	187	812	141	27	12	6	1	－
80A デザイン業	31	139	23	3	5	－	－	－
80B 機械設計業	14	110	6	6	－	1	1	－
807 著述・芸術家業	10	16	10	－	－	－	－	－
808 写真業	75	342	58	11	3	1	2	－
80C 興信所	－	－	－	－	－	－	－	－
80D 他に分類されない専門サービス業	110	491	79	18	12	1	－	－
81 学術・開発研究機関	5	198	－	1	2	－	2	－
811 自然科学研究所	5	198	－	1	2	－	2	－
812 人文・社会科学研究所	－	－	－	－	－	－	－	－
82 洗濯・理容・美容・浴場業	1,713	5,828	1,421	225	45	10	12	－
82A 普通洗濯業	517	1,918	419	75	16	4	3	－
82B リネンサプライ業	23	556	4	3	6	4	6	－
822 理容業	408	1,019	373	33	2	－	－	－
823 美容業	682	2,048	558	100	20	2	2	－
824 公衆浴場業	47	171	35	12	－	－	－	－
825 特殊浴場業	4	41	3	－	－	－	1	－
82C 洗張・染物業	10	18	10	－	－	－	－	－
82D 他に分類されない洗濯・理容・美容・浴場業	22	57	19	2	1	－	－	－
83 その他の生活関連サービス業	215	1,028	137	40	17	2	4	15
831 旅行業	20	102	13	5	2	－	－	－
833 衣服裁縫修理業	41	95	37	2	2	－	－	－
834 物品預り業	29	56	13	－	－	－	1	15
835 火葬・墓地管理業	3	29	1	－	2	－	－	－
83A 葬儀業	28	231	11	8	6	2	1	－
83B 結婚式場業	1	15	－	－	1	－	－	－
83C 冠婚葬祭互助会	3	22	1	1	1	－	－	－
839 他に分類されない生活関連サービス業	90	478	61	24	3	－	2	－
84 娯楽業	263	2,701	114	52	57	19	12	9
841 映画館	1	5	－	1	－	－	－	－
84A 劇場、興行場	－	－	－	－	－	－	－	－
84B 興行団	13	175	3	6	2	1	1	－
84C 競輪・競馬等の競走場	－	－	－	－	－	－	－	－
84D 競輪・競馬等の競技団	－	－	－	－	－	－	－	－
84E スポーツ施設提供業	10	42	5	－	－	－	1	4
84F 体育館	6	36	3	－	2	－	－	1
84G ゴルフ場	3	236	2	－	－	－	1	－
84H ゴルフ練習場	16	269	－	3	9	2	2	－
84J ボウリング場	1	14	－	－	1	－	－	－
84K テニス場	15	104	7	4	3	1	－	－
84L バッティング・テニス練習場	5	23	2	3	－	－	－	－
845 公園、遊園地	9	260	2	－	2	－	1	4
84M マージャンクラブ	55	175	42	11	2	－	－	－
84N パチンコホール	44	879	1	4	20	13	6	－
84P その他の遊戯場	37	183	24	9	2	2	－	－
84Q マリーナ業	－	－	－	－	－	－	－	－
84R 遊漁船業	－	－	－	－	－	－	－	－
84S その他の娯楽業	48	300	23	11	14	－	－	－

従業者規模別事業所数（つづき）

産業分類	総数 事業所数	総数 従業者数	従業者規模別 1～4人	5～9人	10～19人	20～29人	30人以上	派遣・下請従業者のみの事業所数
85 廃棄物処理業	34	1,187	11	5	6	2	10	－
851 一般廃棄物処理業	18	1,010	3	2	3	2	8	－
852 産業廃棄物処理業	16	177	8	3	3	－	2	－
859 その他の廃棄物処理業	－	－	－	－	－	－	－	－
86 自動車整備業	177	928	113	41	18	3	2	－
861 自動車整備業	177	928	113	41	18	3	2	－
87 機械等修理業	108	567	81	16	6	1	4	－
871 機械修理業(電気機械器具を除く)	33	301	20	7	2	1	3	－
872 電気機械器具修理業	14	113	7	3	3	－	1	－
873 表具業	25	53	24	1	－	－	－	－
87A 家具修理業	3	11	2	1	－	－	－	－
87B かじ業	－	－	－	－	－	－	－	－
87C 他に分類されない修理業	33	89	28	4	1	－	－	－
88 物品賃貸業	104	947	42	33	14	6	6	3
881 各種物品賃貸業	3	50	－	－	2	1	－	－
882 産業用機械器具賃貸業	19	182	6	9	3	－	1	－
883 事務用機械器具賃貸業	1	2	1	－	－	－	－	－
884 自動車賃貸業	17	115	7	7	2	1	－	－
885 スポーツ・娯楽用品賃貸業	10	41	5	1	－	1	－	3
88A 音楽・映像記録物賃貸業	31	424	10	8	7	1	5	－
88B その他の物品賃貸業	23	133	13	8	－	2	－	－
89 広告業	35	267	24	4	4	－	3	－
891 広告代理業	17	110	13	2	1	－	1	－
899 その他の広告業	18	157	11	2	3	－	2	－
90 その他の事業サービス業	224	4,314	79	53	37	17	38	－
901 速記・ワープロ入力・複写業	6	26	4	2	－	－	－	－
902 商品検査業	1	10	－	－	1	－	－	－
903 計量証明業	1	3	1	－	－	－	－	－
904 建物サービス業	82	2,080	20	27	16	5	14	－
905 民営職業紹介業	9	56	5	1	3	－	－	－
906 警備業	19	607	－	5	4	5	5	－
90A 労働者派遣業	2	230	－	－	－	－	2	－
90B 他に分類されない事業サービス業	104	1,302	49	18	13	7	17	－
91 政治・経済・文化団体	32	152	20	8	4	－	－	－
911 経済団体	11	43	7	4	－	－	－	－
912 労働団体	2	21	1	－	1	－	－	－
913 学術・文化団体	1	3	1	－	－	－	－	－
914 政治団体	2	12	1	－	1	－	－	－
919 他に分類されない非営利的団体	16	73	10	4	2	－	－	－
92 宗教	137	791	93	30	7	4	3	－
921 神道系宗教	14	90	10	3	－	－	1	－
922 仏教系宗教	61	330	36	18	4	3	－	－
923 キリスト教系宗教	31	143	23	4	2	1	1	－
929 その他の宗教	31	228	24	5	1	－	1	－
93 その他のサービス業	45	252	1	12	14	1	－	17
931 集会場	45	252	1	12	14	1	－	17
932 と畜場	－	－	－	－	－	－	－	－
939 他に分類されないサービス業	－	－	－	－	－	－	－	－
R 公務（他に分類されないもの）	**57**	**10,434**	**7**	**6**	**16**	**5**	**23**	**－**
95 国家公務	11	6,743	1	1	－	－	9	－
951 立法機関	－	－	－	－	－	－	－	－
952 司法機関	－	－	－	－	－	－	－	－
953 行政機関	11	6,743	1	1	－	－	9	－
96 地方公務	46	3,691	6	5	16	5	14	－
961 都道府県機関	22	1,852	6	1	－	4	11	－
962 市町村機関	24	1,839	－	4	16	1	3	－
962 市町村機関	24	1,839	－	28	204	28	1,579	－

25 町丁別事業所数（産業別

産業中分類・町丁名	総数	A 農業	B 林業	C 漁業	D 鉱業	E 建設業				F 製造業		
		01 農業	02 林業	03～04 漁業	05 鉱業	総数	06 総合工事業	07 職別工事業（設備工事業を除く）	08 設備工事業	総数	09 食料品製造業	10 飲料・たばこ・飼料製造業
総数	**23,478**	**17**	**－**	**－**	**－**	**2,754**	**896**	**1,005**	**853**	**1,403**	**98**	**2**
旭丘	**417**	**－**	**－**	**－**	**－**	**20**	**8**	**8**	**4**	**21**	**3**	**－**
1丁目	357	－	－	－	－	18	7	7	4	19	2	－
2丁目	60	－	－	－	－	2	1	1	－	2	1	－
小竹町	**256**	**－**	**－**	**－**	**－**	**18**	**6**	**5**	**7**	**8**	**－**	**－**
1丁目	181	－	－	－	－	11	3	5	3	3	－	－
2丁目	75	－	－	－	－	7	3	－	4	5	－	－
栄町	**476**	**－**	**－**	**－**	**－**	**13**	**3**	**6**	**4**	**8**	**1**	**－**
羽沢	**202**	**－**	**－**	**－**	**－**	**16**	**6**	**6**	**4**	**37**	**2**	**－**
1丁目	32	－	－	－	－	3	1	1	1	2	－	－
2丁目	63	－	－	－	－	4	2	2	－	3	－	－
3丁目	107	－	－	－	－	9	3	3	3	32	2	－
豊玉上	**258**	**－**	**－**	**－**	**－**	**21**	**10**	**9**	**2**	**12**	**3**	**－**
1丁目	64	－	－	－	－	5	2	3	－	1	1	－
2丁目	194	－	－	－	－	16	8	6	2	11	2	－
豊玉中	**321**	**－**	**－**	**－**	**－**	**48**	**13**	**11**	**24**	**23**	**－**	**－**
1丁目	64	－	－	－	－	13	4	2	7	6	－	－
2丁目	111	－	－	－	－	15	6	5	4	10	－	－
3丁目	126	－	－	－	－	16	2	4	10	7	－	－
4丁目	20	－	－	－	－	4	1	－	3	－	－	－
豊玉南	**144**	**－**	**－**	**－**	**－**	**18**	**6**	**8**	**4**	**18**	**1**	**－**
1丁目	43	－	－	－	－	10	3	4	3	6	1	－
2丁目	52	－	－	－	－	5	1	4	－	6	－	－
3丁目	49	－	－	－	－	3	2	－	1	6	－	－
豊玉北	**1,110**	**－**	**－**	**－**	**－**	**73**	**25**	**29**	**19**	**55**	**2**	**－**
1丁目	82	－	－	－	－	6	1	3	2	10	－	－
2丁目	69	－	－	－	－	2	1	1	－	7	－	－
3丁目	84	－	－	－	－	11	3	5	3	12	1	－
4丁目	151	－	－	－	－	22	10	6	6	12	－	－
5丁目	541	－	－	－	－	20	6	9	5	11	1	－
6丁目	183	－	－	－	－	12	4	5	3	3	－	－
中村	**191**	**1**	**－**	**－**	**－**	**36**	**13**	**10**	**13**	**9**	**1**	**－**
1丁目	62	－	－	－	－	9	2	2	5	－	－	－
2丁目	44	1	－	－	－	14	5	3	6	4	1	－
3丁目	85	－	－	－	－	13	6	5	2	5	－	－
中村南	**132**	**－**	**－**	**－**	**－**	**18**	**10**	**2**	**6**	**10**	**1**	**－**
1丁目	42	－	－	－	－	7	4	－	3	2	－	－
2丁目	55	－	－	－	－	6	5	1	－	6	1	－
3丁目	35	－	－	－	－	5	1	1	3	2	－	－
中村北	**393**	**－**	**－**	**－**	**－**	**34**	**16**	**9**	**9**	**14**	**1**	**－**
1丁目	74	－	－	－	－	10	4	4	2	8	－	－
2丁目	47	－	－	－	－	11	6	2	3	2	－	－
3丁目	149	－	－	－	－	4	1	2	1	2	1	－
4丁目	123	－	－	－	－	9	5	1	3	2	－	－
桜台	**720**	**－**	**－**	**－**	**－**	**32**	**9**	**11**	**12**	**27**	**2**	**－**
1丁目	239	－	－	－	－	8	1	3	4	5	－	－
2丁目	111	－	－	－	－	5	－	3	2	3	－	－
3丁目	103	－	－	－	－	7	2	1	4	7	1	－
4丁目	163	－	－	－	－	6	4	1	1	5	1	－
5丁目	67	－	－	－	－	3	－	3	－	6	－	－
6丁目	37	－	－	－	－	3	2	－	1	1	－	－
練馬	**701**	**－**	**－**	**－**	**－**	**37**	**12**	**16**	**9**	**23**	**5**	**1**
1丁目	368	－	－	－	－	13	4	8	1	7	2	－
2丁目	96	－	－	－	－	6	2	3	1	5	1	－
3丁目	94	－	－	－	－	7	1	2	4	3	－	－
4丁目	143	－	－	－	－	11	5	3	3	8	2	1
向山	**174**	**－**	**－**	**－**	**－**	**31**	**11**	**9**	**11**	**12**	**1**	**－**
1丁目	30	－	－	－	－	3	1	1	1	2	－	－
2丁目	34	－	－	－	－	1	1	－	－	2	－	－
3丁目	33	－	－	－	－	5	2	3	－	2	－	－
4丁目	77	－	－	－	－	22	7	5	10	6	1	－

資　料：東京都総務局総務部経済統計課「平成13年　事業所・企業統計調査報告」、総務部総務課

、　従　業　者　規　模　別）

（平成13年10月１日現在）

F 製造業												
11 繊維工業（衣服、その他の繊維製品を除く）	12 衣服・その他の繊維製品製造業	13 木材・木製品製造業（家具を除く）	14 家具・装備品製造業	15 パルプ・紙・紙加工品製造業	16 印刷・同関連業	17 化学工業	18 石油製品・石炭製品製造業	19 プラスチック製品製造業	20 ゴム製品製造業	21 なめし革・同製品・毛皮製造業	22 窯業・土石製品製造業	産業中分類・町丁名
28	217	10	64	48	214	28	—	66	6	11	21	総数
—	2	—	1	1	6	1	—	—	—	—	—	旭丘
—	2	—	1	1	6	1	—	—	—	—	—	1丁目
—	—	—	—	—	—	—	—	—	—	—	—	2丁目
—	2	—	—	—	1	—	—	—	—	—	—	小竹町
—	—	—	—	—	1	—	—	—	—	—	—	1丁目
—	2	—	—	—	—	—	—	—	—	—	—	2丁目
—	2	—	—	—	2	1	—	1	—	—	—	栄町
—	5	—	1	3	6	2	—	2	—	—	1	羽沢
—	—	—	—	—	1	—	—	—	—	—	—	1丁目
—	1	—	—	—	—	1	—	—	—	—	—	2丁目
—	4	—	1	3	5	1	—	2	—	—	1	3丁目
—	2	—	—	—	1	—	—	—	—	—	—	豊玉上
—	—	—	—	—	—	—	—	—	—	—	—	1丁目
—	2	—	—	—	1	—	—	—	—	—	—	2丁目
—	3	—	1	2	4	1	—	—	—	—	—	豊玉中
—	2	—	—	1	—	1	—	—	—	—	—	1丁目
—	1	—	—	1	3	—	—	—	—	—	—	2丁目
—	—	—	1	—	1	—	—	—	—	—	—	3丁目
—	—	—	—	—	—	—	—	—	—	—	—	4丁目
2	1	—	1	—	6	—	—	—	—	—	1	豊玉南
—	—	—	—	—	2	—	—	—	—	—	—	1丁目
1	1	—	—	—	1	—	—	—	—	—	1	2丁目
1	—	—	1	—	3	—	—	—	—	—	—	3丁目
2	3	2	1	1	17	7	—	—	1	—	1	豊玉北
1	1	1	—	1	2	—	—	—	—	—	1	1丁目
—	—	—	—	—	2	4	—	—	—	—	—	2丁目
—	—	—	—	—	7	2	—	—	1	—	—	3丁目
1	—	1	—	—	2	—	—	—	—	—	—	4丁目
—	1	—	1	—	3	1	—	—	—	—	—	5丁目
—	1	—	—	—	1	—	—	—	—	—	—	6丁目
—	1	—	—	1	—	1	—	—	—	—	—	中村
—	—	—	—	—	—	—	—	—	—	—	—	1丁目
—	1	—	—	—	—	—	—	—	—	—	—	2丁目
—	—	—	—	1	—	1	—	—	—	—	—	3丁目
—	2	—	—	—	4	—	—	—	—	—	1	中村南
—	—	—	—	—	2	—	—	—	—	—	—	1丁目
—	1	—	—	—	2	—	—	—	—	—	—	2丁目
—	1	—	—	—	—	—	—	—	—	—	1	3丁目
—	1	—	—	—	2	—	—	—	—	—	1	中村北
—	—	—	—	—	—	—	—	—	—	—	1	1丁目
—	1	—	—	—	—	—	—	—	—	—	—	2丁目
—	—	—	—	—	1	—	—	—	—	—	—	3丁目
—	—	—	—	—	1	—	—	—	—	—	—	4丁目
1	4	—	1	—	6	1	—	—	—	—	—	桜台
—	—	—	—	—	2	—	—	—	—	—	—	1丁目
—	1	—	—	—	2	—	—	—	—	—	—	2丁目
1	2	—	—	—	—	—	—	—	—	—	—	3丁目
—	—	—	—	—	1	1	—	—	—	—	—	4丁目
—	1	—	1	—	—	—	—	—	—	—	—	5丁目
—	—	—	—	—	1	—	—	—	—	—	—	6丁目
—	4	—	1	—	4	—	—	—	1	1	—	練馬
—	1	—	—	—	1	—	—	—	—	—	—	1丁目
—	1	—	—	—	1	—	—	—	—	1	—	2丁目
—	1	—	—	—	1	—	—	—	1	—	—	3丁目
—	1	—	1	—	1	—	—	—	—	—	—	4丁目
1	1	—	1	1	1	—	—	2	—	—	—	向山
—	—	—	1	—	—	—	—	1	—	—	—	1丁目
—	—	—	—	—	—	—	—	1	—	—	—	2丁目
—	—	—	—	—	1	—	—	—	—	—	—	3丁目
1	1	—	—	1	—	—	—	—	—	—	—	4丁目

25 町 丁 別 事 業 所 数 （産 業 別

産業中分類・町丁名	F 製造業										G 電気・ガス	
	23 鉄鋼業	24 非鉄金属製造業	25 金属製品製造業	26 一般機械器具製造業	27 電気機械器具製造業	28 情報通信機械器具製造業	29 電子部品・デバイス製造業	30 輸送用機械器具製造業	31 精密機械器具製造業	32 その他の製造業	総数	33 電気業
総数	**4**	**7**	**112**	**102**	**65**	**16**	**28**	**27**	**92**	**137**	**14**	**3**
旭丘	**－**	**－**	**1**	**－**	**－**	**－**	**1**	**－**	**1**	**4**	**－**	**－**
1丁目	－	－	1	－	－	－	－	－	1	4	－	－
2丁目	－	－	－	－	－	－	1	－	－	－	－	－
小竹町	**－**	**1**	**－**	**1**	**1**	**－**	**－**	**1**	**－**	**1**	**－**	**－**
1丁目	－	1	－	－	－	－	－	1	－	－	－	－
2丁目	－	－	－	1	1	－	－	－	－	1	－	－
栄町	**1**	**－**	**－**	**－**	**－**	**－**	**－**	**－**	**－**	**－**	**－**	**－**
羽沢	**－**	**－**	**3**	**3**	**－**	**2**	**－**	**2**	**3**	**2**	**－**	**－**
1丁目	－	－	－	－	－	－	－	1	－	－	－	－
2丁目	－	－	－	1	－	－	－	－	－	－	－	－
3丁目	－	－	3	2	－	2	－	1	3	2	－	－
豊玉上	**－**	**－**	**2**	**4**	**－**	**－**	**－**	**－**	**－**	**－**	**－**	**－**
1丁目	－	－	－	－	－	－	－	－	－	－	－	－
2丁目	－	－	2	4	－	－	－	－	－	－	－	－
豊玉中	**－**	**－**	**3**	**2**	**－**	**－**	**－**	**－**	**4**	**3**	**－**	**－**
1丁目	－	－	1	－	－	－	－	－	－	1	－	－
2丁目	－	－	1	1	－	－	－	－	2	1	－	－
3丁目	－	－	1	1	－	－	－	－	2	1	－	－
4丁目	－	－	－	－	－	－	－	－	－	－	－	－
豊玉南	**－**	**－**	**3**	**－**	**1**	**－**	**－**	**－**	**1**	**1**	**－**	**－**
1丁目	－	－	－	－	1	－	－	－	1	1	－	－
2丁目	－	－	2	－	－	－	－	－	－	－	－	－
3丁目	－	－	1	－	－	－	－	－	－	－	－	－
豊玉北	**－**	**－**	**1**	**3**	**2**	**－**	**－**	**1**	**1**	**10**	**2**	**1**
1丁目	－	－	－	2	－	－	－	－	－	1	－	－
2丁目	－	－	－	－	－	－	－	－	－	1	－	－
3丁目	－	－	－	－	－	－	－	－	－	1	－	－
4丁目	－	－	1	1	－	－	－	－	－	6	1	－
5丁目	－	－	－	－	1	－	－	1	1	1	1	1
6丁目	－	－	－	－	1	－	－	－	－	－	－	－
中村	**－**	**－**	**1**	**－**	**－**	**－**	**1**	**1**	**1**	**1**	**－**	**－**
1丁目	－	－	－	－	－	－	－	－	－	－	－	－
2丁目	－	－	－	－	－	－	－	－	1	1	－	－
3丁目	－	－	1	－	－	－	1	1	－	－	－	－
中村南	**－**	**－**	**1**	**－**	**1**	**－**	**－**	**－**	**－**	**－**	**－**	**－**
1丁目	－	－	－	－	－	－	－	－	－	－	－	－
2丁目	－	－	1	－	1	－	－	－	－	－	－	－
3丁目	－	－	－	－	－	－	－	－	－	－	－	－
中村北	**－**	**－**	**4**	**－**	**－**	**－**	**－**	**－**	**2**	**3**	**3**	**2**
1丁目	－	－	4	－	－	－	－	－	2	1	3	2
2丁目	－	－	－	－	－	－	－	－	－	1	－	－
3丁目	－	－	－	－	－	－	－	－	－	－	－	－
4丁目	－	－	－	－	－	－	－	－	－	1	－	－
桜台	**－**	**－**	**4**	**2**	**1**	**－**	**－**	**－**	**2**	**3**	**－**	**－**
1丁目	－	－	1	1	－	－	－	－	－	1	－	－
2丁目	－	－	－	－	－	－	－	－	－	－	－	－
3丁目	－	－	1	－	1	－	－	－	1	－	－	－
4丁目	－	－	－	－	－	－	－	－	－	2	－	－
5丁目	－	－	2	1	－	－	－	－	1	－	－	－
6丁目	－	－	－	－	－	－	－	－	－	－	－	－
練馬	**－**	**1**	**－**	**－**	**－**	**－**	**－**	**－**	**2**	**3**	**－**	**－**
1丁目	－	1	－	－	－	－	－	－	－	2	－	－
2丁目	－	－	－	－	－	－	－	－	1	－	－	－
3丁目	－	－	－	－	－	－	－	－	－	－	－	－
4丁目	－	－	－	－	－	－	－	－	1	1	－	－
向山	**－**	**－**	**－**	**1**	**2**	**－**	**－**	**－**	**1**	**－**	**－**	**－**
1丁目	－	－	－	－	－	－	－	－	－	－	－	－
2丁目	－	－	－	－	－	－	－	－	1	－	－	－
3丁目	－	－	－	－	1	－	－	－	－	－	－	－
4丁目	－	－	－	1	1	－	－	－	－	－	－	－

、　従　業　者　規　模　別）（つ　づ　き）

・熱供給・水道			H 情報通信業						I 運輸業			
34 ガス業	35 熱供給業	36 水道業	総数	37 通信業	38 放送業	39 情報サービス業	40 インターネット附随サービス業	41 映像・音声・文字情報制作業	総数	42 鉄道業	43 道路旅客運送業	産業中分類・町丁名
3	1	7	195	26	2	71	3	93	1,872	17	1,617	総数
—	—	—	8	—	—	3	—	5	12	1	7	旭丘
—	—	—	8	—	—	3	—	5	9	1	4	1丁目
—	—	—	—	—	—	—	—	—	3	—	3	2丁目
—	—	—	1	—	—	—	—	1	10	1	9	小竹町
—	—	—	—	—	—	—	—	—	6	—	6	1丁目
—	—	—	1	—	—	—	—	1	4	1	3	2丁目
—	—	—	5	1	—	2	—	2	4	—	4	栄町
—	—	—	—	—	—	—	—	—	12	—	9	羽沢
—	—	—	—	—	—	—	—	—	—	—	—	1丁目
—	—	—	—	—	—	—	—	—	4	—	4	2丁目
—	—	—	—	—	—	—	—	—	8	—	5	3丁目
—	—	—	6	—	—	4	—	2	4	—	2	豊玉上
—	—	—	2	—	—	1	—	1	—	—	—	1丁目
—	—	—	4	—	—	3	—	1	4	—	2	2丁目
—	—	—	2	—	—	1	—	1	13	—	11	豊玉中
—	—	—	—	—	—	—	—	—	5	—	5	1丁目
—	—	—	—	—	—	—	—	—	1	—	—	2丁目
—	—	—	2	—	—	1	—	1	6	—	5	3丁目
—	—	—	—	—	—	—	—	—	1	—	1	4丁目
—	—	—	—	—	—	—	—	—	13	—	10	豊玉南
—	—	—	—	—	—	—	—	—	2	—	1	1丁目
—	—	—	—	—	—	—	—	—	4	—	3	2丁目
—	—	—	—	—	—	—	—	—	7	—	6	3丁目
—	—	1	25	5	—	7	—	13	16	—	8	豊玉北
—	—	—	2	—	—	—	—	2	3	—	3	1丁目
—	—	—	1	—	—	1	—	—	1	—	—	2丁目
—	—	—	—	—	—	—	—	—	4	—	1	3丁目
—	—	1	3	—	—	1	—	2	3	—	1	4丁目
—	—	—	13	2	—	5	—	6	4	—	3	5丁目
—	—	—	6	3	—	—	—	3	1	—	—	6丁目
—	—	—	1	—	—	1	—	—	15	—	11	中村
—	—	—	—	—	—	—	—	—	1	—	1	1丁目
—	—	—	—	—	—	—	—	—	4	—	3	2丁目
—	—	—	1	—	—	1	—	—	10	—	7	3丁目
—	—	—	1	—	—	—	—	1	9	—	7	中村南
—	—	—	—	—	—	—	—	—	6	—	4	1丁目
—	—	—	—	—	—	—	—	—	3	—	3	2丁目
—	—	—	1	—	—	—	—	1	—	—	—	3丁目
—	—	1	6	1	—	2	—	3	9	1	6	中村北
—	—	1	3	1	—	2	—	—	3	—	2	1丁目
—	—	—	—	—	—	—	—	—	2	—	1	2丁目
—	—	—	—	—	—	—	—	—	1	—	1	3丁目
—	—	—	3	—	—	—	—	3	3	1	2	4丁目
—	—	—	6	—	—	2	—	4	17	—	16	桜台
—	—	—	4	—	—	1	—	3	4	—	4	1丁目
—	—	—	—	—	—	—	—	—	3	—	3	2丁目
—	—	—	—	—	—	—	—	—	4	—	4	3丁目
—	—	—	1	—	—	—	—	1	2	—	1	4丁目
—	—	—	1	—	—	1	—	—	1	—	1	5丁目
—	—	—	—	—	—	—	—	—	3	—	3	6丁目
—	—	—	5	2	—	1	—	2	8	—	7	練馬
—	—	—	4	2	—	—	—	2	4	—	4	1丁目
—	—	—	1	—	—	1	—	—	3	—	2	2丁目
—	—	—	—	—	—	—	—	—	1	—	1	3丁目
—	—	—	—	—	—	—	—	—	—	—	—	4丁目
—	—	—	2	—	—	—	—	2	14	—	14	向山
—	—	—	—	—	—	—	—	—	—	—	—	1丁目
—	—	—	—	—	—	—	—	—	3	—	3	2丁目
—	—	—	2	—	—	—	—	2	3	—	3	3丁目
—	—	—	—	—	—	—	—	—	8	—	8	4丁目

25 町丁別事業所数（産業別

産業中分類・町丁名	I 運輸業					J 卸売・小売業						
	44 道路貨物運送業	45 水運業	46 航空運輸業	47 倉庫業	48 運輸に附帯するサービス業	総数	49 各種商品卸売業	50 繊維・衣服等卸売業	51 飲食料品卸売業	52 建築材料、鉱物・金属材料等卸売業	53 機械器具卸売業	54 その他の卸売業
総数	**204**	**－**	**－**	**4**	**30**	**6,238**	**4**	**96**	**311**	**331**	**300**	**327**
旭丘	**3**	**－**	**－**	**－**	**1**	**117**	**－**	**3**	**7**	**2**	**5**	**3**
1丁目	3	－	－	－	1	102	－	3	7	2	5	2
2丁目	－	－	－	－	－	15	－	－	－	－	－	1
小竹町	**－**	**－**	**－**	**－**	**－**	**85**	**－**	**－**	**2**	**1**	**2**	**9**
1丁目	－	－	－	－	－	66	－	－	1	－	1	3
2丁目	－	－	－	－	－	19	－	－	1	1	1	6
栄町	**－**	**－**	**－**	**－**	**－**	**187**	**－**	**3**	**－**	**－**	**4**	**3**
羽沢	**3**	**－**	**－**	**－**	**－**	**40**	**－**	**2**	**4**	**5**	**3**	**3**
1丁目	－	－	－	－	－	4	－	－	－	1	－	－
2丁目	－	－	－	－	－	13	－	－	－	－	1	1
3丁目	3	－	－	－	－	23	－	2	4	4	2	2
豊玉上	**2**	**－**	**－**	**－**	**－**	**68**	**－**	**1**	**3**	**2**	**3**	**8**
1丁目	－	－	－	－	－	19	－	－	3	1	1	1
2丁目	2	－	－	－	－	49	－	1	－	1	2	7
豊玉中	**2**	**－**	**－**	**－**	**－**	**106**	**1**	**2**	**3**	**8**	**16**	**7**
1丁目	－	－	－	－	－	19	1	－	1	1	2	1
2丁目	1	－	－	－	－	40	－	1	1	3	11	3
3丁目	1	－	－	－	－	40	－	1	1	2	3	2
4丁目	－	－	－	－	－	7	－	－	－	2	－	1
豊玉南	**3**	**－**	**－**	**－**	**－**	**39**	**－**	**－**	**5**	**5**	**9**	**2**
1丁目	1	－	－	－	－	13	－	－	－	－	3	2
2丁目	1	－	－	－	－	13	－	－	2	3	3	－
3丁目	1	－	－	－	－	13	－	－	3	2	3	－
豊玉北	**7**	**－**	**－**	**－**	**1**	**252**	**－**	**5**	**14**	**11**	**24**	**19**
1丁目	－	－	－	－	－	22	－	－	5	1	3	3
2丁目	－	－	－	－	1	27	－	1	1	2	5	5
3丁目	3	－	－	－	－	21	－	－	1	1	2	4
4丁目	2	－	－	－	－	35	－	2	4	2	5	2
5丁目	1	－	－	－	－	115	－	1	3	4	6	3
6丁目	1	－	－	－	－	32	－	1	－	1	3	2
中村	**4**	**－**	**－**	**－**	**－**	**50**	**－**	**－**	**4**	**1**	**4**	**2**
1丁目	－	－	－	－	－	25	－	－	3	1	2	1
2丁目	1	－	－	－	－	8	－	－	1	－	2	－
3丁目	3	－	－	－	－	17	－	－	－	－	－	1
中村南	**2**	**－**	**－**	**－**	**－**	**39**	**－**	**1**	**5**	**4**	**5**	**1**
1丁目	2	－	－	－	－	13	－	－	1	2	3	－
2丁目	－	－	－	－	－	11	－	－	3	2	1	－
3丁目	－	－	－	－	－	15	－	1	1	－	1	1
中村北	**2**	**－**	**－**	**－**	**－**	**129**	**1**	**4**	**4**	**4**	**4**	**8**
1丁目	1	－	－	－	－	23	1	2	1	－	3	3
2丁目	1	－	－	－	－	13	－	－	2	1	－	1
3丁目	－	－	－	－	－	55	－	2	1	2	－	3
4丁目	－	－	－	－	－	38	－	－	－	1	1	1
桜台	**－**	**－**	**－**	**－**	**1**	**207**	**－**	**3**	**5**	**6**	**6**	**6**
1丁目	－	－	－	－	－	62	－	－	－	1	2	－
2丁目	－	－	－	－	－	32	－	－	2	－	－	2
3丁目	－	－	－	－	－	33	－	2	2	4	1	1
4丁目	－	－	－	－	1	55	－	－	－	－	2	2
5丁目	－	－	－	－	－	14	－	－	－	－	1	－
6丁目	－	－	－	－	－	11	－	1	1	1	－	1
練馬	**1**	**－**	**－**	**－**	**－**	**214**	**－**	**4**	**6**	**8**	**2**	**3**
1丁目	－	－	－	－	－	117	－	－	1	2	－	2
2丁目	1	－	－	－	－	29	－	2	－	2	－	1
3丁目	－	－	－	－	－	37	－	－	4	2	1	－
4丁目	－	－	－	－	－	31	－	2	1	2	1	－
向山	**－**	**－**	**－**	**－**	**－**	**42**	**－**	**3**	**－**	**5**	**9**	**3**
1丁目	－	－	－	－	－	9	－	－	－	1	1	2
2丁目	－	－	－	－	－	9	－	－	－	－	2	－
3丁目	－	－	－	－	－	10	－	－	－	1	1	1
4丁目	－	－	－	－	－	14	－	3	－	3	5	－

、　従　業　者　規　模　別）（つ　づ　き）

J 卸売・小売業						K 金融・保険業						産業中分類・町丁名
55 各種商品小売業	56 織物・衣服・身の回り品小売業	57 飲食料品小売業	58 自動車・自転車小売業	59 家具・じゅう器・機械器具小売業	60 その他の小売業	総数	61 銀行業	62 協同組織金融業	63 郵便貯金取扱機関、政府関係金融機関	64 貸金業、投資業等非預金信用機関	65 証券業、商品先物取引業	
23	619	1,904	314	474	1,535	261	45	48	—	33	6	総数
—	12	39	5	10	31	8	2	2	—	1	—	旭丘
—	11	34	5	9	24	6	1	2	—	1	—	1丁目
—	1	5	—	1	7	2	1	—	—	—	—	2丁目
—	9	29	3	3	27	2	1	—	—	1	—	小竹町
—	9	25	1	3	23	1	1	—	—	—	—	1丁目
—	—	4	2	—	4	1	—	—	—	1	—	2丁目
—	49	63	1	10	54	4	—	1	—	3	—	栄町
—	—	11	4	3	5	1	—	—	—	—	—	羽沢
—	—	3	—	—	—	—	—	—	—	—	—	1丁目
—	—	5	3	1	2	1	—	—	—	—	—	2丁目
—	—	3	1	2	3	—	—	—	—	—	—	3丁目
1	5	20	2	5	18	2	—	—	—	1	—	豊玉上
1	1	5	—	1	5	—	—	—	—	—	—	1丁目
—	4	15	2	4	13	2	—	—	—	1	—	2丁目
—	1	33	5	5	25	1	—	—	—	—	—	豊玉中
—	—	7	—	—	6	—	—	—	—	—	—	1丁目
—	—	7	3	2	9	—	—	—	—	—	—	2丁目
—	1	18	2	3	7	1	—	—	—	—	—	3丁目
—	—	1	—	—	3	—	—	—	—	—	—	4丁目
—	1	12	1	—	4	—	—	—	—	—	—	豊玉南
—	1	6	—	—	1	—	—	—	—	—	—	1丁目
—	—	1	1	—	3	—	—	—	—	—	—	2丁目
—	—	5	—	—	—	—	—	—	—	—	—	3丁目
—	29	66	7	20	57	37	5	1	—	4	1	豊玉北
—	—	5	—	1	4	1	—	—	—	—	—	1丁目
—	1	8	2	—	2	—	—	—	—	—	—	2丁目
—	2	5	1	3	2	2	—	—	—	—	—	3丁目
—	4	5	2	2	7	5	—	—	—	—	—	4丁目
—	19	37	2	10	30	25	3	1	—	4	1	5丁目
—	3	6	—	4	12	4	2	—	—	—	—	6丁目
—	4	17	—	5	13	—	—	—	—	—	—	中村
—	—	10	—	4	4	—	—	—	—	—	—	1丁目
—	2	1	—	—	2	—	—	—	—	—	—	2丁目
—	2	6	—	1	7	—	—	—	—	—	—	3丁目
1	—	6	4	3	9	—	—	—	—	—	—	中村南
—	—	1	1	2	3	—	—	—	—	—	—	1丁目
1	—	1	1	—	2	—	—	—	—	—	—	2丁目
—	—	4	2	1	4	—	—	—	—	—	—	3丁目
2	13	32	6	9	42	4	2	1	—	—	—	中村北
1	—	5	2	—	5	—	—	—	—	—	—	1丁目
—	1	2	3	1	2	—	—	—	—	—	—	2丁目
—	6	15	1	4	21	3	1	1	—	—	—	3丁目
1	6	10	—	4	14	1	1	—	—	—	—	4丁目
—	24	81	3	21	52	9	1	2	—	3	—	桜台
—	10	25	1	6	17	4	1	—	—	2	—	1丁目
—	2	13	—	4	9	—	—	—	—	—	—	2丁目
—	—	15	1	2	5	—	—	—	—	—	—	3丁目
—	11	19	—	5	16	4	—	2	—	1	—	4丁目
—	1	6	1	2	3	1	—	—	—	—	—	5丁目
—	—	3	—	2	2	—	—	—	—	—	—	6丁目
2	34	74	5	17	59	11	3	2	—	4	—	練馬
2	27	46	1	6	30	8	1	2	—	4	—	1丁目
—	3	11	1	4	5	—	—	—	—	—	—	2丁目
—	3	6	2	5	14	1	—	—	—	—	—	3丁目
—	1	11	1	2	10	2	2	—	—	—	—	4丁目
—	—	13	1	1	7	1	—	—	—	—	—	向山
—	—	2	—	—	3	—	—	—	—	—	—	1丁目
—	—	3	1	1	2	1	—	—	—	—	—	2丁目
—	—	5	—	—	2	—	—	—	—	—	—	3丁目
—	—	3	—	—	—	—	—	—	—	—	—	4丁目

25 町丁別事業所数（産業別

産業中分類・町丁名	K		L 不動産業			M 飲食店、宿泊業				N 医療、福祉		
	66 補助的金融業、金融附帯業	67 保険業(保険媒介代理業、保険サービス業を含む)	総数	68 不動産取引業	69 不動産賃貸業・管理業	総数	70 一般飲食店	71 遊興飲食店	72 宿泊業	総数	73 医療業	74 保健衛生
総数	**－**	**129**	**1,578**	**442**	**1,136**	**2,789**	**1,610**	**1,131**	**48**	**1,541**	**1,205**	**11**
旭丘	**－**	**3**	**23**	**13**	**10**	**103**	**61**	**42**	**－**	**17**	**17**	**－**
1丁目	－	2	18	12	6	87	52	35	－	13	13	－
2丁目	－	1	5	1	4	16	9	7	－	4	4	－
小竹町	**－**	**－**	**22**	**9**	**13**	**33**	**22**	**8**	**3**	**20**	**18**	**－**
1丁目	－	－	14	7	7	26	18	8	－	16	15	－
2丁目	－	－	8	2	6	7	4	－	3	4	3	－
栄町	**－**	**－**	**31**	**8**	**23**	**107**	**70**	**37**	**－**	**25**	**22**	**－**
羽沢	**－**	**1**	**26**	**4**	**22**	**16**	**8**	**8**	**－**	**12**	**6**	**－**
1丁目	－	－	4	－	4	5	5	－	－	5	4	－
2丁目	－	1	10	2	8	3	－	3	－	7	2	－
3丁目	－	－	12	2	10	8	3	5	－	－	－	－
豊玉上	**－**	**1**	**28**	**9**	**19**	**41**	**33**	**8**	**－**	**12**	**10**	**1**
1丁目	－	－	7	2	5	14	12	2	－	4	4	－
2丁目	－	1	21	7	14	27	21	6	－	8	6	1
豊玉中	**－**	**1**	**20**	**3**	**17**	**28**	**21**	**7**	**－**	**17**	**13**	**－**
1丁目	－	－	3	－	3	3	2	1	－	4	1	－
2丁目	－	－	8	2	6	9	9	－	－	2	2	－
3丁目	－	1	9	1	8	16	10	6	－	7	7	－
4丁目	－	－	－	－	－	－	－	－	－	4	3	－
豊玉南	**－**	**－**	**6**	**1**	**5**	**9**	**7**	**1**	**1**	**11**	**3**	**－**
1丁目	－	－	1	－	1	3	2	1	－	1	1	－
2丁目	－	－	3	－	3	4	4	－	－	2	1	－
3丁目	－	－	2	1	1	2	1	－	1	8	1	－
豊玉北	**－**	**26**	**82**	**20**	**62**	**248**	**121**	**122**	**5**	**74**	**61**	**2**
1丁目	－	1	3	1	2	12	9	1	2	5	5	－
2丁目	－	－	8	－	8	6	4	2	－	2	2	－
3丁目	－	2	4	1	3	7	4	3	－	4	3	－
4丁目	－	5	9	4	5	25	14	11	－	15	13	－
5丁目	－	16	34	12	22	180	76	101	3	25	24	－
6丁目	－	2	24	2	22	18	14	4	－	23	14	2
中村	**－**	**－**	**17**	**5**	**12**	**10**	**8**	**－**	**2**	**18**	**15**	**－**
1丁目	－	－	5	3	2	2	2	－	－	6	6	－
2丁目	－	－	1	－	1	2	2	－	－	5	2	－
3丁目	－	－	11	2	9	6	4	－	2	7	7	－
中村南	**－**	**－**	**18**	**－**	**18**	**8**	**5**	**－**	**3**	**5**	**4**	**－**
1丁目	－	－	2	－	2	3	3	－	－	1	1	－
2丁目	－	－	14	－	14	5	2	－	3	2	1	－
3丁目	－	－	2	－	2	－	－	－	－	2	2	－
中村北	**－**	**1**	**36**	**15**	**21**	**56**	**36**	**19**	**1**	**28**	**27**	**－**
1丁目	－	－	5	－	5	4	3	1	－	4	3	－
2丁目	－	－	3	1	2	3	2	－	1	3	3	－
3丁目	－	1	12	6	6	36	20	16	－	8	8	－
4丁目	－	－	16	8	8	13	11	2	－	13	13	－
桜台	**－**	**3**	**76**	**27**	**49**	**114**	**62**	**50**	**2**	**61**	**54**	**－**
1丁目	－	1	17	14	3	62	35	26	1	19	18	－
2丁目	－	－	9	3	6	10	9	1	－	14	11	－
3丁目	－	－	18	3	15	5	1	3	1	9	8	－
4丁目	－	1	10	6	4	31	12	19	－	12	12	－
5丁目	－	1	17	－	17	3	2	1	－	6	4	－
6丁目	－	－	5	1	4	3	3	－	－	1	1	－
練馬	**－**	**2**	**40**	**26**	**14**	**151**	**68**	**83**	**－**	**47**	**38**	**－**
1丁目	－	1	22	18	4	94	47	47	－	27	23	－
2丁目	－	－	1	－	1	20	6	14	－	8	4	－
3丁目	－	1	7	3	4	9	3	6	－	2	2	－
4丁目	－	－	10	5	5	28	12	16	－	10	9	－
向山	**－**	**1**	**12**	**3**	**9**	**10**	**8**	**2**	**－**	**12**	**9**	**－**
1丁目	－	－	3	2	1	4	2	2	－	4	2	－
2丁目	－	1	5	1	4	2	2	－	－	1	1	－
3丁目	－	－	－	－	－	2	2	－	－	4	3	－
4丁目	－	－	4	－	4	2	2	－	－	3	3	－

、　従　業　者　規　模　別）（つ　づ　き）

N	O 教育、学習支援業			P 複合サービス事業			Q サービス業（他に分類されないもの）					
75 社会保険・社会福祉・介護事業	総数	76 学校教育	77 その他の教育、学習支援業	総数	78 郵便局	79 協同組合（他に分類されないもの）	総数	80 専門サービス業（他に分類されないもの）	81 学術・開発研究機関	82 洗濯・理容・美容・浴場業	83 その他の生活関連サービス業	産業中分類・町丁名
325	876	188	688	84	65	19	3,799	707	5	1,713	215	総数
—	12	4	8	1	1	—	75	14	—	29	5	旭丘
—	9	1	8	1	1	—	67	13	—	24	4	1丁目
—	3	3	—	—	—	—	8	1	—	5	1	2丁目
2	9	2	7	1	1	—	47	6	—	24	5	小竹町
1	4	—	4	—	—	—	34	3	—	18	3	1丁目
1	5	2	3	1	1	—	13	3	—	6	2	2丁目
3	4	—	4	—	—	—	87	10	—	48	6	栄町
6	9	4	5	—	—	—	33	8	—	12	—	羽沢
1	3	2	1	—	—	—	6	1	—	5	—	1丁目
5	4	1	3	—	—	—	14	7	—	3	—	2丁目
—	2	1	1	—	—	—	13	—	—	4	—	3丁目
1	8	4	4	1	1	—	55	19	—	19	—	豊玉上
—	3	3	—	—	—	—	9	3	—	5	—	1丁目
1	5	1	4	1	1	—	46	16	—	14	—	2丁目
4	8	1	7	2	2	—	53	12	—	26	3	豊玉中
3	1	—	1	1	1	—	9	1	—	5	1	1丁目
—	2	—	2	1	1	—	23	8	—	7	2	2丁目
—	3	—	3	—	—	—	19	3	—	13	—	3丁目
1	2	1	1	—	—	—	2	—	—	1	—	4丁目
8	4	3	1	1	—	1	25	3	—	5	1	豊玉南
—	1	1	—	1	—	1	5	—	—	3	—	1丁目
1	2	2	—	—	—	—	13	1	—	1	—	2丁目
7	1	—	1	—	—	—	7	2	—	1	1	3丁目
11	44	3	41	2	1	1	191	52	1	45	17	豊玉北
—	6	1	5	—	—	—	12	3	—	3	1	1丁目
—	6	1	5	—	—	—	9	1	—	5	1	2丁目
1	6	1	5	—	—	—	13	6	—	—	1	3丁目
2	2	—	2	1	—	1	18	2	—	7	1	4丁目
1	20	—	20	—	—	—	91	31	1	20	7	5丁目
7	4	—	4	1	1	—	48	9	—	10	6	6丁目
3	6	1	5	1	1	—	27	5	—	15	—	中村
—	2	—	2	—	—	—	12	2	—	7	—	1丁目
3	1	1	—	1	1	—	3	1	—	2	—	2丁目
—	3	—	3	—	—	—	12	2	—	6	—	3丁目
1	2	1	1	—	—	—	22	6	—	4	2	中村南
—	1	1	—	—	—	—	7	1	—	1	1	1丁目
1	1	—	1	—	—	—	7	2	—	1	1	2丁目
—	—	—	—	—	—	—	8	3	—	2	—	3丁目
1	17	4	13	2	1	1	54	14	—	21	5	中村北
1	1	—	1	—	—	—	9	3	—	1	1	1丁目
—	1	—	1	—	—	—	9	—	—	3	—	2丁目
—	7	1	6	2	1	1	19	4	—	11	2	3丁目
—	8	3	5	—	—	—	17	7	—	6	2	4丁目
7	26	5	21	2	1	1	142	19	—	76	13	桜台
1	5	—	5	—	—	—	48	7	—	24	5	1丁目
3	5	1	4	1	1	—	29	4	—	18	4	2丁目
1	3	1	2	1	—	1	16	2	—	7	—	3丁目
—	4	—	4	—	—	—	33	3	—	22	3	4丁目
2	6	2	4	—	—	—	9	2	—	3	1	5丁目
—	3	1	2	—	—	—	7	1	—	2	—	6丁目
9	17	2	15	2	2	—	146	26	—	63	9	練馬
4	12	—	12	—	—	—	60	9	—	32	4	1丁目
4	2	2	—	1	1	—	20	5	—	9	—	2丁目
—	—	—	—	—	—	—	27	7	—	10	3	3丁目
1	3	—	3	1	1	—	39	5	—	12	2	4丁目
3	11	2	9	1	1	—	26	10	—	6	1	向山
2	1	—	1	—	—	—	4	2	—	1	—	1丁目
—	6	2	4	—	—	—	4	2	—	—	—	2丁目
1	—	—	—	—	—	—	5	2	—	1	—	3丁目
—	4	—	4	1	1	—	13	4	—	4	1	4丁目

25 町丁別事業所数（産業別

産業中分類・町丁名	Q サービス業（他に分類されないもの）										R 公務（他に分類	
	84 娯楽業	85 廃棄物処理業	86 自動車整備業	87 機械等修理業	88 物品賃貸業	89 広告業	90 その他の事業サービス業	91 政治・経済・文化団体	92 宗教	93 その他のサービス業	総数	95 国家公務
総数	**263**	**34**	**177**	**108**	**104**	**35**	**224**	**32**	**137**	**45**	**57**	**11**
旭丘	**16**	**－**	**1**	**3**	**3**	**－**	**1**	**－**	**2**	**1**	**－**	**－**
1丁目	16	－	1	3	3	－	1	－	1	1	－	－
2丁目	－	－	－	－	－	－	－	－	1	－	－	－
小竹町	**5**	**－**	**－**	**－**	**1**	**－**	**1**	**－**	**4**	**1**	**－**	**－**
1丁目	4	－	－	－	1	－	1	－	3	1	－	－
2丁目	1	－	－	－	－	－	－	－	1	－	－	－
栄町	**10**	**－**	**－**	**2**	**1**	**1**	**5**	**1**	**3**	**－**	**1**	**1**
羽沢	**4**	**1**	**3**	**－**	**2**	**1**	**1**	**－**	**1**	**－**	**－**	**－**
1丁目	－	－	－	－	－	－	－	－	－	－	－	－
2丁目	2	－	－	－	－	－	1	－	1	－	－	－
3丁目	2	1	3	－	2	1	－	－	－	－	－	－
豊玉上	**1**	**1**	**1**	**－**	**4**	**1**	**3**	**3**	**3**	**－**	**－**	**－**
1丁目	－	－	－	－	－	－	－	－	1	－	－	－
2丁目	1	1	1	－	4	1	3	3	2	－	－	－
豊玉中	**2**	**－**	**2**	**2**	**－**	**1**	**3**	**－**	**2**	**－**	**－**	**－**
1丁目	－	－	－	－	－	－	1	－	1	－	－	－
2丁目	－	－	2	2	－	1	－	－	1	－	－	－
3丁目	1	－	－	－	－	－	2	－	－	－	－	－
4丁目	1	－	－	－	－	－	－	－	－	－	－	－
豊玉南	**3**	**2**	**3**	**1**	**2**	**－**	**1**	**1**	**3**	**－**	**－**	**－**
1丁目	－	－	－	1	－	－	－	－	1	－	－	－
2丁目	2	2	2	－	2	－	1	－	2	－	－	－
3丁目	1	－	1	－	－	－	－	1	－	－	－	－
豊玉北	**20**	**1**	**5**	**5**	**4**	**2**	**23**	**10**	**5**	**1**	**9**	**－**
1丁目	－	1	－	－	－	－	3	－	1	－	－	－
2丁目	－	－	1	－	－	－	1	－	－	－	－	－
3丁目	－	－	2	－	2	－	－	－	1	1	－	－
4丁目	－	－	1	3	－	－	2	－	2	－	－	－
5丁目	15	－	－	2	1	2	6	5	1	－	2	－
6丁目	5	－	1	－	1	－	11	5	－	－	7	－
中村	**－**	**－**	**1**	**1**	**－**	**－**	**3**	**－**	**2**	**－**	**－**	**－**
1丁目	－	－	－	－	－	－	1	－	2	－	－	－
2丁目	－	－	－	－	－	－	－	－	－	－	－	－
3丁目	－	－	1	1	－	－	2	－	－	－	－	－
中村南	**2**	**－**	**1**	**1**	**1**	**－**	**3**	**－**	**1**	**1**	**－**	**－**
1丁目	1	－	－	－	1	－	2	－	－	－	－	－
2丁目	－	－	－	1	－	－	－	－	1	1	－	－
3丁目	1	－	1	－	－	－	1	－	－	－	－	－
中村北	**2**	**－**	**2**	**－**	**1**	**－**	**5**	**3**	**1**	**－**	**1**	**－**
1丁目	－	－	1	－	－	－	1	2	－	－	1	－
2丁目	－	－	1	－	1	－	3	－	1	－	－	－
3丁目	1	－	－	－	－	－	1	－	－	－	－	－
4丁目	1	－	－	－	－	－	－	1	－	－	－	－
桜台	**11**	**1**	**3**	**4**	**4**	**1**	**5**	**1**	**3**	**1**	**1**	**－**
1丁目	6	－	－	2	1	1	1	1	－	－	1	－
2丁目	－	－	1	－	1	－	1	－	－	－	－	－
3丁目	1	1	1	－	－	－	3	－	－	1	－	－
4丁目	2	－	－	2	1	－	－	－	－	－	－	－
5丁目	1	－	1	－	－	－	－	－	1	－	－	－
6丁目	1	－	－	－	1	－	－	－	2	－	－	－
練馬	**12**	**－**	**3**	**4**	**4**	**－**	**4**	**－**	**19**	**2**	**－**	**－**
1丁目	7	－	－	1	1	－	－	－	5	1	－	－
2丁目	2	－	－	1	2	－	－	－	1	－	－	－
3丁目	－	－	1	2	1	－	3	－	－	－	－	－
4丁目	3	－	2	－	－	－	1	－	13	1	－	－
向山	**3**	**－**	**3**	**1**	**－**	**－**	**－**	**－**	**－**	**2**	**－**	**－**
1丁目	1	－	－	－	－	－	－	－	－	－	－	－
2丁目	1	－	1	－	－	－	－	－	－	－	－	－
3丁目	1	－	－	－	－	－	－	－	－	1	－	－
4丁目	－	－	2	1	－	－	－	－	－	1	－	－

、　従　業　者　規　模　別）（つ　づ　き）

されないもの） 96 地方公務	従業者規模別 1 ～ 4 人	5 ～ 9 人	10 ～ 19 人	20 ～ 29 人	30 ～ 49 人	50 人 以 上	派遣・下請従業者のみ	産業中分類・町丁名
46	15,492	4,077	2,067	680	628	434	100	総数
－	282	61	41	17	8	6	2	旭丘
－	237	57	37	14	6	4	2	1丁目
－	45	4	4	3	2	2	－	2丁目
－	169	49	21	7	4	4	2	小竹町
－	132	30	12	3	1	2	1	1丁目
－	37	19	9	4	3	2	1	2丁目
－	346	87	31	4	5	3	－	栄町
－	129	29	17	9	10	7	1	羽沢
－	22	5	2	2	－	1	－	1丁目
－	45	5	6	2	2	2	1	2丁目
－	62	19	9	5	8	4	－	3丁目
－	147	55	25	11	7	13	－	豊玉上
－	28	16	8	3	4	5	－	1丁目
－	119	39	17	8	3	8	－	2丁目
－	196	62	38	10	12	3	－	豊玉中
－	37	11	11	－	4	1	－	1丁目
－	58	30	13	6	2	2	－	2丁目
－	93	17	10	4	2	－	－	3丁目
－	8	4	4	－	4	－	－	4丁目
－	62	32	17	6	13	10	4	豊玉南
－	26	4	7	2	2	2	－	1丁目
－	16	17	7	1	7	4	－	2丁目
－	20	11	3	3	4	4	4	3丁目
9	598	241	150	42	43	33	3	豊玉北
－	37	21	13	2	8	1	－	1丁目
－	38	11	10	3	3	4	－	2丁目
－	46	18	7	5	5	3	－	3丁目
－	83	38	25	1	3	1	－	4丁目
2	312	118	57	24	18	12	－	5丁目
7	82	35	38	7	6	12	3	6丁目
－	123	35	23	3	4	3	－	中村
－	46	8	8	－	－	－	－	1丁目
－	22	10	8	1	2	1	－	2丁目
－	55	17	7	2	2	2	－	3丁目
－	79	23	15	7	3	4	1	中村南
－	25	8	4	2	2	1	－	1丁目
－	36	10	5	2	－	1	1	2丁目
－	18	5	6	3	1	2	－	3丁目
1	217	90	52	15	12	7	－	中村北
1	36	17	10	5	4	2	－	1丁目
－	19	15	9	－	3	1	－	2丁目
－	89	30	21	6	2	1	－	3丁目
－	73	28	12	4	3	3	－	4丁目
1	549	104	32	17	11	6	1	桜台
1	185	32	12	6	2	2	－	1丁目
－	89	16	2	－	3	1	－	2丁目
－	72	16	8	2	2	2	1	3丁目
－	125	25	4	6	3	－	－	4丁目
－	51	8	3	3	1	1	－	5丁目
－	27	7	3	－	－	－	－	6丁目
－	500	113	46	19	13	7	3	練馬
－	252	71	25	10	5	4	1	1丁目
－	76	9	4	1	3	1	2	2丁目
－	73	11	5	3	2	－	－	3丁目
－	99	22	12	5	3	2	－	4丁目
－	111	28	17	5	6	5	2	向山
－	15	8	3	1	2	1	－	1丁目
－	24	4	3	1	2	－	－	2丁目
－	20	6	2	1	1	2	1	3丁目
－	52	10	9	2	1	2	1	4丁目

25 町丁別事業所数（産業別

産業中分類・町丁名	総数	A 農業	B 林業	C 漁業	D 鉱業	E 建設業				F 製造業		
		01 農業	02 林業	03～04 漁業	05 鉱業	総数	06 総合工事業	07 職別工事業（設備工事業を除く）	08 設備工事業	総数	09 食料品製造業	10 飲料・たばこ・飼料製造業
貫井	**805**	**－**	**－**	**－**	**－**	**69**	**20**	**25**	**24**	**69**	**4**	**－**
1丁目	182	－	－	－	－	4	1	－	3	11	－	－
2丁目	155	－	－	－	－	12	3	3	6	18	2	－
3丁目	227	－	－	－	－	9	3	4	2	10	1	－
4丁目	155	－	－	－	－	31	8	14	9	16	1	－
5丁目	86	－	－	－	－	13	5	4	4	14	－	－
錦	**199**	**－**	**－**	**－**	**－**	**28**	**8**	**11**	**9**	**18**	**1**	**－**
1丁目	108	－	－	－	－	19	4	10	5	11	－	－
2丁目	91	－	－	－	－	9	4	1	4	7	1	－
氷川台	**490**	**1**	**－**	**－**	**－**	**59**	**18**	**27**	**14**	**68**	**4**	**－**
1丁目	12	1	－	－	－	2	1	－	1	2	－	－
2丁目	68	－	－	－	－	13	2	7	4	12	－	－
3丁目	209	－	－	－	－	24	8	10	6	30	2	－
4丁目	201	－	－	－	－	20	7	10	3	24	2	－
平和台	**376**	**－**	**－**	**－**	**－**	**58**	**21**	**22**	**15**	**46**	**1**	**－**
1丁目	93	－	－	－	－	20	5	9	6	16	－	－
2丁目	107	－	－	－	－	12	3	6	3	14	1	－
3丁目	82	－	－	－	－	14	8	5	1	8	－	－
4丁目	94	－	－	－	－	12	5	2	5	8	－	－
早宮	**471**	**－**	**－**	**－**	**－**	**61**	**25**	**19**	**17**	**35**	**2**	**－**
1丁目	138	－	－	－	－	16	6	6	4	9	1	－
2丁目	180	－	－	－	－	28	15	6	7	18	1	－
3丁目	79	－	－	－	－	6	1	4	1	3	－	－
4丁目	74	－	－	－	－	11	3	3	5	5	－	－
春日町	**799**	**3**	**－**	**－**	**－**	**134**	**41**	**44**	**49**	**55**	**1**	**－**
1丁目	80	－	－	－	－	10	6	2	2	7	－	－
2丁目	133	1	－	－	－	29	5	10	14	12	－	－
3丁目	139	－	－	－	－	15	4	3	8	6	－	－
4丁目	169	1	－	－	－	35	10	11	14	16	－	－
5丁目	125	－	－	－	－	13	2	9	2	3	－	－
6丁目	153	1	－	－	－	32	14	9	9	11	1	－
高松	**629**	**2**	**－**	**－**	**－**	**133**	**44**	**47**	**42**	**56**	**6**	**－**
1丁目	82	－	－	－	－	12	3	8	1	9	1	－
2丁目	85	－	－	－	－	19	2	7	10	4	1	－
3丁目	72	－	－	－	－	13	3	4	6	9	2	－
4丁目	127	－	－	－	－	31	10	10	11	13	1	－
5丁目	125	1	－	－	－	28	17	5	6	10	1	－
6丁目	138	1	－	－	－	30	9	13	8	11	－	－
北町	**1,162**	**－**	**－**	**－**	**－**	**97**	**35**	**38**	**24**	**136**	**10**	**－**
1丁目	260	－	－	－	－	16	7	4	5	27	1	－
2丁目	345	－	－	－	－	6	－	5	1	16	－	－
3丁目	117	－	－	－	－	6	1	2	3	33	2	－
4丁目	17	－	－	－	－	－	－	－	－	－	－	－
5丁目	68	－	－	－	－	9	4	4	1	19	1	－
6丁目	104	－	－	－	－	10	7	3	－	14	3	－
7丁目	92	－	－	－	－	23	5	13	5	14	2	－
8丁目	159	－	－	－	－	27	11	7	9	13	1	－
田柄	**1,002**	**－**	**－**	**－**	**－**	**142**	**34**	**58**	**50**	**83**	**4**	**－**
1丁目	205	－	－	－	－	29	5	15	9	25	－	－
2丁目	309	－	－	－	－	32	8	16	8	8	－	－
3丁目	189	－	－	－	－	38	10	10	18	29	2	－
4丁目	162	－	－	－	－	29	4	15	10	12	2	－
5丁目	137	－	－	－	－	14	7	2	5	9	－	－
光が丘	**367**	**－**	**－**	**－**	**－**	**5**	**1**	**2**	**2**	**1**	**－**	**－**
1丁目	21	－	－	－	－	－	－	－	－	－	－	－
2丁目	65	－	－	－	－	－	－	－	－	－	－	－
3丁目	95	－	－	－	－	4	－	2	2	1	－	－
4丁目	6	－	－	－	－	－	－	－	－	－	－	－
5丁目	143	－	－	－	－	1	1	－	－	－	－	－
6丁目	4	－	－	－	－	－	－	－	－	－	－	－
7丁目	33	－	－	－	－	－	－	－	－	－	－	－

、　従　業　者　規　模　別）（つ　づ　き）

F 製造業												
11 繊維工業（衣服、その他の繊維製品を除く）	12 衣服・その他の繊維製品製造業	13 木材・木製品製造業（家具を除く）	14 家具・装備品製造業	15 パルプ・紙・紙加工品製造業	16 印刷・同関連業	17 化学工業	18 石油製品・石炭製品製造業	19 プラスチック製品製造業	20 ゴム製品製造業	21 なめし革・同製品・毛皮製造業	22 窯業・土石製品製造業	産業中分類・町丁名
1	10	－	1	2	13	－	－	5	－	1	1	貫井
－	2	－	－	－	3	－	－	1	－	1	－	1丁目
1	2	－	－	－	1	－	－	2	－	－	1	2丁目
－	－	－	1	－	1	－	－	1	－	－	－	3丁目
－	3	－	－	1	5	－	－	－	－	－	－	4丁目
－	3	－	－	1	3	－	－	1	－	－	－	5丁目
－	－	－	1	－	5	－	－	2	－	－	－	錦
－	－	－	1	－	4	－	－	1	－	－	－	1丁目
－	－	－	－	－	1	－	－	1	－	－	－	2丁目
1	5	－	2	6	7	－	－	2	－	1	2	氷川台
－	－	－	－	－	－	－	－	－	－	1	－	1丁目
－	2	－	1	1	－	－	－	－	－	－	－	2丁目
－	3	－	1	4	3	－	－	1	－	－	1	3丁目
1	－	－	－	1	4	－	－	1	－	－	1	4丁目
－	5	2	2	4	5	－	－	4	－	1	2	平和台
－	1	－	－	1	1	－	－	3	－	1	－	1丁目
－	1	－	1	2	2	－	－	－	－	－	1	2丁目
－	3	－	－	－	－	－	－	1	－	－	1	3丁目
－	－	2	1	1	2	－	－	－	－	－	－	4丁目
1	8	－	3	－	3	1	－	1	－	－	1	早宮
－	1	－	－	－	2	1	－	－	－	－	－	1丁目
－	5	－	3	－	－	－	－	－	－	－	1	2丁目
－	1	－	－	－	1	－	－	－	－	－	－	3丁目
1	1	－	－	－	－	－	－	1	－	－	－	4丁目
2	19	－	4	4	6	2	－	3	1	－	－	春日町
－	1	－	1	－	1	1	－	－	－	－	－	1丁目
1	5	－	－	－	1	1	－	1	－	－	－	2丁目
1	－	－	3	－	－	－	－	－	－	－	－	3丁目
－	9	－	－	－	1	－	－	1	1	－	－	4丁目
－	1	－	－	2	－	－	－	－	－	－	－	5丁目
－	3	－	－	2	3	－	－	1	－	－	－	6丁目
2	10	－	2	2	7	－	－	4	－	－	3	高松
－	－	－	－	－	2	－	－	1	－	－	－	1丁目
－	－	－	－	－	1	－	－	－	－	－	－	2丁目
－	1	－	2	－	1	－	－	－	－	－	1	3丁目
1	4	－	－	1	－	－	－	3	－	－	－	4丁目
－	2	－	－	－	1	－	－	－	－	－	2	5丁目
1	3	－	－	1	2	－	－	－	－	－	－	6丁目
－	11	－	5	3	23	2	－	4	1	－	1	北町
－	2	－	1	－	4	－	－	1	－	－	1	1丁目
－	1	－	1	－	3	－	－	－	1	－	－	2丁目
－	1	－	2	1	8	2	－	2	－	－	－	3丁目
－	－	－	－	－	－	－	－	－	－	－	－	4丁目
－	1	－	1	1	1	－	－	－	－	－	－	5丁目
－	2	－	－	－	3	－	－	－	－	－	－	6丁目
－	2	－	－	1	1	－	－	1	－	－	－	7丁目
－	2	－	－	－	3	－	－	－	－	－	－	8丁目
－	27	－	5	4	17	－	－	3	－	－	－	田柄
－	9	－	2	3	1	－	－	1	－	－	－	1丁目
－	1	－	1	1	1	－	－	－	－	－	－	2丁目
－	11	－	2	－	10	－	－	1	－	－	－	3丁目
－	4	－	－	－	2	－	－	1	－	－	－	4丁目
－	2	－	－	－	3	－	－	－	－	－	－	5丁目
－	－	－	－	－	1	－	－	－	－	－	－	光が丘
－	－	－	－	－	－	－	－	－	－	－	－	1丁目
－	－	－	－	－	－	－	－	－	－	－	－	2丁目
－	－	－	－	－	1	－	－	－	－	－	－	3丁目
－	－	－	－	－	－	－	－	－	－	－	－	4丁目
－	－	－	－	－	－	－	－	－	－	－	－	5丁目
－	－	－	－	－	－	－	－	－	－	－	－	6丁目
－	－	－	－	－	－	－	－	－	－	－	－	7丁目

25 町丁別事業所数（産業別

産業中分類・町丁名	F 製造業										G 電気・ガス	
	23 鉄鋼業	24 非鉄金属製造業	25 金属製品製造業	26 一般機械器具製造業	27 電気機械器具製造業	28 情報通信機械器具製造業	29 電子部品・デバイス製造業	30 輸送用機械器具製造業	31 精密機械器具製造業	32 その他の製造業	総数	33 電気業
貫井	**－**	**－**	**5**	**4**	**6**	**－**	**1**	**3**	**6**	**6**	**－**	**－**
1丁目	－	－	2	－	1	－	－	－	－	1	－	－
2丁目	－	－	1	3	－	－	－	2	2	1	－	－
3丁目	－	－	1	－	1	－	1	－	2	1	－	－
4丁目	－	－	1	－	3	－	－	－	－	2	－	－
5丁目	－	－	－	1	1	－	－	1	2	1	－	－
錦	**－**	**－**	**2**	**－**	**1**	**－**	**1**	**1**	**1**	**3**	**1**	**－**
1丁目	－	－	1	－	1	－	－	1	1	1	－	－
2丁目	－	－	1	－	－	－	1	－	－	2	1	－
氷川台	**－**	**1**	**10**	**8**	**3**	**－**	**2**	**1**	**11**	**2**	**－**	**－**
1丁目	－	－	－	－	－	－	－	－	1	－	－	－
2丁目	－	－	3	1	1	－	－	－	2	1	－	－
3丁目	－	1	3	4	2	－	－	－	5	－	－	－
4丁目	－	－	4	3	－	－	2	1	3	1	－	－
平和台	**－**	**－**	**7**	**4**	**3**	**－**	**－**	**－**	**2**	**4**	**－**	**－**
1丁目	－	－	3	2	－	－	－	－	－	4	－	－
2丁目	－	－	3	－	2	－	－	－	1	－	－	－
3丁目	－	－	1	－	1	－	－	－	1	－	－	－
4丁目	－	－	－	2	－	－	－	－	－	－	－	－
早宮	**－**	**－**	**3**	**4**	**－**	**－**	**1**	**－**	**2**	**5**	**－**	**－**
1丁目	－	－	1	2	－	－	1	－	－	－	－	－
2丁目	－	－	2	－	－	－	－	－	2	4	－	－
3丁目	－	－	－	1	－	－	－	－	－	－	－	－
4丁目	－	－	－	1	－	－	－	－	－	1	－	－
春日町	**－**	**－**	**2**	**2**	**2**	**1**	**－**	**－**	**5**	**1**	**－**	**－**
1丁目	－	－	1	－	－	－	－	－	1	1	－	－
2丁目	－	－	1	－	2	－	－	－	－	－	－	－
3丁目	－	－	－	1	－	－	－	－	1	－	－	－
4丁目	－	－	－	1	－	1	－	－	2	－	－	－
5丁目	－	－	－	－	－	－	－	－	－	－	－	－
6丁目	－	－	－	－	－	－	－	－	1	－	－	－
高松	**－**	**－**	**3**	**5**	**2**	**1**	**－**	**1**	**2**	**6**	**－**	**－**
1丁目	－	－	2	2	－	－	－	－	1	－	－	－
2丁目	－	－	－	－	1	－	－	－	－	1	－	－
3丁目	－	－	－	－	－	－	－	－	1	1	－	－
4丁目	－	－	1	1	－	－	－	－	－	1	－	－
5丁目	－	－	－	－	1	1	－	－	－	2	－	－
6丁目	－	－	－	2	－	－	－	1	－	1	－	－
北町	**－**	**1**	**20**	**8**	**5**	**4**	**4**	**8**	**15**	**11**	**－**	**－**
1丁目	－	－	7	4	－	1	1	2	2	－	－	－
2丁目	－	－	4	2	2	－	－	1	－	1	－	－
3丁目	－	－	3	1	－	－	－	3	5	3	－	－
4丁目	－	－	－	－	－	－	－	－	－	－	－	－
5丁目	－	－	1	1	2	1	1	－	6	2	－	－
6丁目	－	－	1	－	1	1	－	1	－	2	－	－
7丁目	－	－	3	－	－	1	－	－	1	2	－	－
8丁目	－	1	1	－	－	－	2	1	1	1	－	－
田柄	**－**	**－**	**9**	**1**	**1**	**3**	**1**	**－**	**3**	**5**	**1**	**－**
1丁目	－	－	4	1	－	1	－	－	－	3	－	－
2丁目	－	－	2	－	－	1	－	－	－	1	1	－
3丁目	－	－	－	－	－	1	1	－	1	－	－	－
4丁目	－	－	2	－	－	－	－	－	1	－	－	－
5丁目	－	－	1	－	1	－	－	－	1	1	－	－
光が丘	**－**	**－**	**－**	**－**	**－**	**－**	**－**	**－**	**－**	**－**	**2**	**－**
1丁目	－	－	－	－	－	－	－	－	－	－	－	－
2丁目	－	－	－	－	－	－	－	－	－	－	1	－
3丁目	－	－	－	－	－	－	－	－	－	－	－	－
4丁目	－	－	－	－	－	－	－	－	－	－	－	－
5丁目	－	－	－	－	－	－	－	－	－	－	1	－
6丁目	－	－	－	－	－	－	－	－	－	－	－	－
7丁目	－	－	－	－	－	－	－	－	－	－	－	－

、　従　業　者　規　模　別）（つ　づ　き）

・熱供給・水道			H 情報通信業						I 運輸業			産業中分類・町丁名
34 ガス業	35 熱供給業	36 水道業	総数	37 通信業	38 放送業	39 情報サービス業	40 インターネット附随サービス業	41 映像・音声・文字情報制作業	総数	42 鉄道業	43 道路旅客運送業	
－	**－**	**－**	**7**	**2**	**－**	**－**	**1**	**4**	**37**	**1**	**28**	**貫井**
－	－	－	1	－	－	－	1	－	6	－	6	1丁目
－	－	－	－	－	－	－	－	－	7	－	6	2丁目
－	－	－	2	2	－	－	－	－	8	1	5	3丁目
－	－	－	2	－	－	－	－	2	10	－	6	4丁目
－	－	－	2	－	－	－	－	2	6	－	5	5丁目
1	**－**	**－**	**－**	**－**	**－**	**－**	**－**	**－**	**14**	**－**	**12**	**錦**
－	－	－	－	－	－	－	－	－	8	－	6	1丁目
1	－	－	－	－	－	－	－	－	6	－	6	2丁目
－	**－**	**－**	**4**	**－**	**－**	**2**	**－**	**2**	**29**	**－**	**21**	**氷川台**
－	－	－	－	－	－	－	－	－	－	－	－	1丁目
－	－	－	1	－	－	－	－	1	9	－	7	2丁目
－	－	－	3	－	－	2	－	1	12	－	8	3丁目
－	－	－	－	－	－	－	－	－	8	－	6	4丁目
－	**－**	**－**	**1**	**－**	**－**	**1**	**－**	**－**	**24**	**－**	**21**	**平和台**
－	－	－	－	－	－	－	－	－	7	－	7	1丁目
－	－	－	－	－	－	－	－	－	2	－	2	2丁目
－	－	－	1	－	－	1	－	－	8	－	7	3丁目
－	－	－	－	－	－	－	－	－	7	－	5	4丁目
－	**－**	**－**	**2**	**－**	**－**	**2**	**－**	**－**	**41**	**1**	**35**	**早宮**
－	－	－	－	－	－	－	－	－	15	－	13	1丁目
－	－	－	2	－	－	2	－	－	15	1	13	2丁目
－	－	－	－	－	－	－	－	－	7	－	6	3丁目
－	－	－	－	－	－	－	－	－	4	－	3	4丁目
－	**－**	**－**	**6**	**2**	**－**	**2**	**－**	**2**	**56**	**－**	**49**	**春日町**
－	－	－	1	－	－	－	－	1	5	－	5	1丁目
－	－	－	2	1	－	1	－	－	15	－	15	2丁目
－	－	－	1	1	－	－	－	－	7	－	6	3丁目
－	－	－	2	－	－	1	－	1	17	－	13	4丁目
－	－	－	－	－	－	－	－	－	7	－	6	5丁目
－	－	－	－	－	－	－	－	－	5	－	4	6丁目
－	**－**	**－**	**4**	**1**	**1**	**1**	**1**	**－**	**53**	**2**	**35**	**高松**
－	－	－	－	－	－	－	－	－	9	－	9	1丁目
－	－	－	1	－	－	1	－	－	11	－	7	2丁目
－	－	－	1	1	－	－	－	－	6	－	5	3丁目
－	－	－	1	－	－	－	1	－	9	－	6	4丁目
－	－	－	1	－	1	－	－	－	8	2	4	5丁目
－	－	－	－	－	－	－	－	－	10	－	4	6丁目
－	**－**	**－**	**5**	**－**	**－**	**2**	**－**	**3**	**49**	**1**	**36**	**北町**
－	－	－	－	－	－	－	－	－	13	－	11	1丁目
－	－	－	－	－	－	－	－	－	2	－	1	2丁目
－	－	－	1	－	－	－	－	1	4	－	3	3丁目
－	－	－	－	－	－	－	－	－	－	－	－	4丁目
－	－	－	1	－	－	1	－	－	4	－	1	5丁目
－	－	－	1	－	－	－	－	1	10	－	7	6丁目
－	－	－	1	－	－	1	－	－	3	－	1	7丁目
－	－	－	1	－	－	－	－	1	13	1	12	8丁目
－	**－**	**1**	**2**	**－**	**－**	**2**	**－**	**－**	**89**	**－**	**73**	**田柄**
－	－	－	－	－	－	－	－	－	17	－	14	1丁目
－	－	1	－	－	－	－	－	－	22	－	16	2丁目
－	－	－	1	－	－	1	－	－	22	－	19	3丁目
－	－	－	－	－	－	－	－	－	20	－	18	4丁目
－	－	－	1	－	－	1	－	－	8	－	6	5丁目
－	**1**	**1**	**1**	**1**	**－**	**－**	**－**	**－**	**125**	**1**	**124**	**光が丘**
－	－	－	－	－	－	－	－	－	16	－	16	1丁目
－	－	1	－	－	－	－	－	－	20	1	19	2丁目
－	－	－	－	－	－	－	－	－	53	－	53	3丁目
－	－	－	－	－	－	－	－	－	－	－	－	4丁目
－	1	－	1	1	－	－	－	－	16	－	16	5丁目
－	－	－	－	－	－	－	－	－	－	－	－	6丁目
－	－	－	－	－	－	－	－	－	20	－	20	7丁目

25 町丁別事業所数（産業別

産業中分類・町丁名	I 運輸業					J 卸売・小売業						
	44 道路貨物運送業	45 水運業	46 航空運輸業	47 倉庫業	48 運輸に附帯するサービス業	総数	49 各種商品卸売業	50 繊維・衣服等卸売業	51 飲食料品卸売業	52 建築材料、鉱物・金属材料等卸売業	53 機械器具卸売業	54 その他の卸売業
貫井	**7**	**－**	**－**	**1**	**－**	**242**	**－**	**3**	**7**	**7**	**10**	**10**
1丁目	－	－	－	－	－	52	－	1	－	1	1	1
2丁目	－	－	－	1	－	50	－	－	1	1	3	4
3丁目	2	－	－	－	－	77	－	－	2	1	－	－
4丁目	4	－	－	－	－	41	－	－	2	4	5	4
5丁目	1	－	－	－	－	22	－	2	2	－	1	1
錦	**2**	**－**	**－**	**－**	**－**	**50**	**－**	**2**	**3**	**5**	**2**	**2**
1丁目	2	－	－	－	－	20	－	1	2	2	2	1
2丁目	－	－	－	－	－	30	－	1	1	3	－	1
氷川台	**6**	**－**	**－**	**－**	**2**	**124**	**1**	**4**	**8**	**10**	**10**	**11**
1丁目	－	－	－	－	－	2	－	－	－	1	1	－
2丁目	2	－	－	－	－	15	－	2	1	1	2	2
3丁目	3	－	－	－	1	41	1	1	3	5	7	3
4丁目	1	－	－	－	1	66	－	1	4	3	－	6
平和台	**2**	**－**	**－**	**－**	**1**	**111**	**－**	**4**	**11**	**17**	**6**	**9**
1丁目	－	－	－	－	－	18	－	－	1	2	1	4
2丁目	－	－	－	－	－	34	－	1	3	4	2	－
3丁目	1	－	－	－	－	27	－	2	4	9	－	2
4丁目	1	－	－	－	1	32	－	1	3	2	3	3
早宮	**5**	**－**	**－**	**－**	**－**	**121**	**－**	**3**	**7**	**13**	**5**	**3**
1丁目	2	－	－	－	－	42	－	1	3	5	－	1
2丁目	1	－	－	－	－	32	－	1	2	2	2	－
3丁目	1	－	－	－	－	25	－	1	2	2	－	1
4丁目	1	－	－	－	－	22	－	－	－	4	3	1
春日町	**6**	**－**	**－**	**－**	**1**	**204**	**1**	**6**	**9**	**10**	**9**	**10**
1丁目	－	－	－	－	－	20	－	－	－	－	－	－
2丁目	－	－	－	－	－	29	－	1	1	4	1	－
3丁目	1	－	－	－	－	33	－	－	－	－	2	2
4丁目	4	－	－	－	－	41	－	－	3	3	3	2
5丁目	1	－	－	－	－	39	－	2	2	－	1	3
6丁目	－	－	－	－	1	42	1	3	3	3	2	3
高松	**14**	**－**	**－**	**1**	**1**	**151**	**－**	**4**	**16**	**14**	**16**	**9**
1丁目	－	－	－	－	－	16	－	1	2	1	2	2
2丁目	3	－	－	1	－	20	－	1	4	1	1	1
3丁目	1	－	－	－	－	19	－	1	2	3	4	－
4丁目	3	－	－	－	－	26	－	1	3	1	2	－
5丁目	2	－	－	－	－	29	－	－	1	1	3	1
6丁目	5	－	－	－	1	41	－	－	4	7	4	5
北町	**11**	**－**	**－**	**－**	**1**	**315**	**－**	**1**	**11**	**20**	**7**	**8**
1丁目	2	－	－	－	－	87	－	1	3	1	1	1
2丁目	1	－	－	－	－	86	－	－	1	－	－	1
3丁目	1	－	－	－	－	37	－	－	3	6	3	3
4丁目	－	－	－	－	－	7	－	－	－	－	－	－
5丁目	3	－	－	－	－	15	－	－	1	3	2	1
6丁目	2	－	－	－	1	26	－	－	1	4	－	－
7丁目	2	－	－	－	－	19	－	－	1	2	1	－
8丁目	－	－	－	－	－	38	－	－	1	4	－	2
田柄	**14**	**－**	**－**	**－**	**2**	**271**	**－**	**5**	**17**	**17**	**12**	**21**
1丁目	2	－	－	－	1	63	－	1	3	6	2	6
2丁目	6	－	－	－	－	91	－	1	8	4	4	3
3丁目	2	－	－	－	1	41	－	1	4	4	4	3
4丁目	2	－	－	－	－	43	－	1	2	2	2	5
5丁目	2	－	－	－	－	33	－	1	－	1	－	4
光が丘	**－**	**－**	**－**	**－**	**－**	**85**	**－**	**－**	**－**	**－**	**－**	**－**
1丁目	－	－	－	－	－	－	－	－	－	－	－	－
2丁目	－	－	－	－	－	2	－	－	－	－	－	－
3丁目	－	－	－	－	－	8	－	－	－	－	－	－
4丁目	－	－	－	－	－	2	－	－	－	－	－	－
5丁目	－	－	－	－	－	73	－	－	－	－	－	－
6丁目	－	－	－	－	－	－	－	－	－	－	－	－
7丁目	－	－	－	－	－	－	－	－	－	－	－	－

、　従　業　者　規　模　別）（つ　づ　き）

J 卸売・小売業						K 金融・保険業						
55 各種商品小売業	56 織物・衣服・身の回り品小売業	57 飲食料品小売業	58 自動車・自転車小売業	59 家具・じゅう器・機械器具小売業	60 その他の小売業	総数	61 銀行業	62 協同組織金融業	63 郵便貯金取扱機関、政府関係金融機関	64 貸金業、投資業等非預金信用機関	65 証券業、商品先物取引業	産業中分類・町丁名
—	44	83	10	14	54	6	2	1	—	2	—	貫井
—	13	23	—	1	11	1	—	—	—	1	—	1丁目
—	9	18	1	4	9	—	—	—	—	—	—	2丁目
—	20	28	1	4	21	5	2	1	—	1	—	3丁目
—	1	8	2	5	10	—	—	—	—	—	—	4丁目
—	1	6	6	—	3	—	—	—	—	—	—	5丁目
—	2	15	6	4	9	—	—	—	—	—	—	錦
—	1	4	1	—	6	—	—	—	—	—	—	1丁目
—	1	11	5	4	3	—	—	—	—	—	—	2丁目
—	7	34	5	4	30	5	1	2	—	—	—	氷川台
—	—	—	—	—	—	—	—	—	—	—	—	1丁目
—	—	4	2	—	1	—	—	—	—	—	—	2丁目
—	—	7	—	1	13	2	—	2	—	—	—	3丁目
—	7	23	3	3	16	3	1	—	—	—	—	4丁目
1	4	21	8	7	23	7	—	2	—	—	—	平和台
—	1	3	—	2	4	2	—	—	—	—	—	1丁目
—	2	10	3	3	6	1	—	—	—	—	—	2丁目
—	—	3	1	1	5	2	—	1	—	—	—	3丁目
1	1	5	4	1	8	2	—	1	—	—	—	4丁目
—	7	39	5	9	30	5	2	—	—	1	—	早宮
—	2	14	3	3	10	2	—	—	—	1	—	1丁目
—	4	10	1	3	7	3	2	—	—	—	—	2丁目
—	—	11	—	2	6	—	—	—	—	—	—	3丁目
—	1	4	1	1	7	—	—	—	—	—	—	4丁目
—	10	66	13	21	49	6	1	3	—	—	—	春日町
—	1	9	—	1	9	1	—	1	—	—	—	1丁目
—	1	7	5	2	7	—	—	—	—	—	—	2丁目
—	2	13	1	5	8	1	—	1	—	—	—	3丁目
—	3	13	3	5	6	1	1	—	—	—	—	4丁目
—	1	17	1	3	9	1	—	1	—	—	—	5丁目
—	2	7	3	5	10	2	—	—	—	—	—	6丁目
1	3	36	17	3	32	6	—	—	—	1	—	高松
—	—	3	—	—	5	—	—	—	—	—	—	1丁目
1	—	4	2	1	4	—	—	—	—	—	—	2丁目
—	—	1	5	—	3	1	—	—	—	1	—	3丁目
—	1	14	—	—	4	1	—	—	—	—	—	4丁目
—	1	5	6	1	10	4	—	—	—	—	—	5丁目
—	1	9	4	1	6	—	—	—	—	—	—	6丁目
1	43	90	16	27	91	7	1	2	—	2	—	北町
—	15	36	4	8	17	5	—	2	—	2	—	1丁目
—	17	24	—	5	38	1	—	—	—	—	—	2丁目
—	—	5	7	2	8	1	1	—	—	—	—	3丁目
—	2	2	—	—	3	—	—	—	—	—	—	4丁目
—	—	5	—	1	2	—	—	—	—	—	—	5丁目
—	4	4	3	4	6	—	—	—	—	—	—	6丁目
—	1	6	1	2	5	—	—	—	—	—	—	7丁目
1	4	8	1	5	12	—	—	—	—	—	—	8丁目
—	13	86	8	23	69	8	—	3	—	—	—	田柄
—	3	19	3	4	16	2	—	—	—	—	—	1丁目
—	7	31	2	11	20	2	—	1	—	—	—	2丁目
—	—	10	—	2	13	2	—	1	—	—	—	3丁目
—	2	15	2	4	8	—	—	—	—	—	—	4丁目
—	1	11	1	2	12	2	—	1	—	—	—	5丁目
2	22	37	1	5	18	4	2	—	—	—	1	光が丘
—	—	—	—	—	—	—	—	—	—	—	—	1丁目
—	—	2	—	—	—	—	—	—	—	—	—	2丁目
—	—	6	—	1	1	1	—	—	—	—	—	3丁目
—	—	2	—	—	—	—	—	—	—	—	—	4丁目
2	22	27	1	4	17	3	2	—	—	—	1	5丁目
—	—	—	—	—	—	—	—	—	—	—	—	6丁目
—	—	—	—	—	—	—	—	—	—	—	—	7丁目

25 町丁別事業所数（産業別

産業中分類・町丁名	K		L 不動産業			M 飲食店、宿泊業				N 医療、福祉		
	66 補助的金融業、金融附帯業	67 保険業(保険媒介代理業、保険サービス業を含む)	総数	68 不動産取引業	69 不動産賃貸業・管理業	総数	70 一般飲食店	71 遊興飲食店	72 宿泊業	総数	73 医療業	74 保健衛生
貫井	**－**	**1**	**55**	**14**	**41**	**102**	**64**	**37**	**1**	**46**	**40**	**－**
1丁目	－	－	11	4	7	27	19	8	－	15	13	－
2丁目	－	－	13	3	10	18	12	6	－	6	5	－
3丁目	－	1	13	5	8	36	20	15	1	16	16	－
4丁目	－	－	16	2	14	12	10	2	－	7	4	－
5丁目	－	－	2	－	2	9	3	6	－	2	2	－
錦	**－**	**－**	**29**	**－**	**29**	**17**	**15**	**2**	**－**	**13**	**10**	**－**
1丁目	－	－	24	－	24	7	7	－	－	6	6	－
2丁目	－	－	5	－	5	10	8	2	－	7	4	－
氷川台	**－**	**2**	**45**	**6**	**39**	**37**	**28**	**8**	**1**	**23**	**19**	**－**
1丁目	－	－	3	－	3	－	－	－	－	－	－	－
2丁目	－	－	2	－	2	2	2	－	－	5	2	－
3丁目	－	－	30	4	26	18	15	2	1	10	10	－
4丁目	－	2	10	2	8	17	11	6	－	8	7	－
平和台	**－**	**5**	**15**	**2**	**13**	**26**	**17**	**9**	**－**	**25**	**16**	**1**
1丁目	－	2	5	－	5	2	2	－	－	9	5	－
2丁目	－	1	3	－	3	11	6	5	－	5	2	－
3丁目	－	1	3	－	3	4	2	2	－	2	2	－
4丁目	－	1	4	2	2	9	7	2	－	9	7	1
早宮	**－**	**2**	**27**	**10**	**17**	**37**	**25**	**12**	**－**	**31**	**22**	**－**
1丁目	－	1	7	2	5	10	7	3	－	6	5	－
2丁目	－	1	10	5	5	14	9	5	－	13	8	－
3丁目	－	－	5	2	3	3	2	1	－	9	7	－
4丁目	－	－	5	1	4	10	7	3	－	3	2	－
春日町	**－**	**2**	**39**	**11**	**28**	**55**	**41**	**14**	**－**	**57**	**46**	**－**
1丁目	－	－	9	2	7	2	2	－	－	4	2	－
2丁目	－	－	7	1	6	7	5	2	－	8	5	－
3丁目	－	－	3	2	1	21	15	6	－	17	16	－
4丁目	－	－	5	2	3	13	8	5	－	9	8	－
5丁目	－	－	6	1	5	5	5	－	－	5	3	－
6丁目	－	2	9	3	6	7	6	1	－	14	12	－
高松	**－**	**5**	**22**	**3**	**19**	**52**	**33**	**18**	**1**	**30**	**22**	**－**
1丁目	－	－	8	－	8	8	3	5	－	6	5	－
2丁目	－	－	2	1	1	9	5	4	－	6	3	－
3丁目	－	－	3	－	3	3	2	1	－	3	2	－
4丁目	－	1	2	1	1	4	1	3	－	6	6	－
5丁目	－	4	1	－	1	13	11	1	1	4	4	－
6丁目	－	－	6	1	5	15	11	4	－	5	2	－
北町	**－**	**2**	**78**	**17**	**61**	**198**	**77**	**120**	**1**	**56**	**47**	**1**
1丁目	－	1	23	3	20	26	8	18	－	18	15	－
2丁目	－	1	27	6	21	117	40	76	1	17	17	－
3丁目	－	－	4	1	3	8	4	4	－	4	3	－
4丁目	－	－	－	－	－	4	3	1	－	－	－	－
5丁目	－	－	7	1	6	2	1	1	－	－	－	－
6丁目	－	－	3	1	2	17	11	6	－	2	2	－
7丁目	－	－	5	2	3	4	3	1	－	4	2	－
8丁目	－	－	9	3	6	20	7	13	－	11	8	1
田柄	**－**	**5**	**54**	**14**	**40**	**86**	**54**	**32**	**－**	**62**	**50**	**－**
1丁目	－	2	7	1	6	17	9	8	－	12	12	－
2丁目	－	1	15	8	7	41	25	16	－	21	16	－
3丁目	－	1	9	－	9	12	8	4	－	3	3	－
4丁目	－	－	14	－	14	4	3	1	－	14	7	－
5丁目	－	1	9	5	4	12	9	3	－	12	12	－
光が丘	**－**	**1**	**7**	**2**	**5**	**28**	**27**	**1**	**－**	**50**	**14**	**2**
1丁目	－	－	－	－	－	－	－	－	－	4	－	－
2丁目	－	－	1	1	－	9	8	1	－	19	3	2
3丁目	－	1	2	－	2	－	－	－	－	11	5	－
4丁目	－	－	1	－	1	－	－	－	－	－	－	－
5丁目	－	－	2	1	1	19	19	－	－	7	2	－
6丁目	－	－	1	－	1	－	－	－	－	－	－	－
7丁目	－	－	－	－	－	－	－	－	－	9	4	－

、　従　業　者　規　模　別）（つ　づ　き）

N	O 教育、学習支援業			P 複合サービス事業			Q サービス業（他に分類されないもの）					
75 社会保険・社会福祉・介護事業	総数	76 学校教育	77 その他の教育、学習支援業	総数	78 郵便局	79 協同組合（他に分類されないもの）	総数	80 専門サービス業（他に分類されないもの）	81 学術・開発研究機関	82 洗濯・理容・美容・浴場業	83 その他の生活関連サービス業	産業中分類・町丁名
6	27	4	23	1	1	－	141	18	－	73	10	貫井
2	8	1	7	－	－	－	44	5	－	22	6	1丁目
1	5	2	3	－	－	－	26	4	－	16	－	2丁目
－	9	1	8	－	－	－	42	4	－	21	4	3丁目
3	2	－	2	－	－	－	18	5	－	9	－	4丁目
－	3	－	3	1	1	－	11	－	－	5	－	5丁目
3	2	－	2	1	－	1	26	2	－	15	1	錦
－	2	－	2	－	－	－	11	1	－	7	－	1丁目
3	－	－	－	1	－	1	15	1	－	8	1	2丁目
4	14	2	12	2	2	－	77	15	1	26	4	氷川台
－	－	－	－	－	－	－	1	－	－	－	－	1丁目
3	3	1	2	－	－	－	5	1	－	1	－	2丁目
－	6	1	5	1	1	－	32	5	1	8	2	3丁目
1	5	－	5	1	1	－	39	9	－	17	2	4丁目
8	11	1	10	2	2	－	49	7	－	24	1	平和台
4	3	1	2	1	1	－	10	－	－	7	－	1丁目
3	6	－	6	－	－	－	19	3	－	11	1	2丁目
－	1	－	1	－	－	－	12	2	－	2	－	3丁目
1	1	－	1	1	1	－	8	2	－	4	－	4丁目
9	20	5	15	2	1	1	88	16	－	43	5	早宮
1	3	1	2	－	－	－	27	3	－	16	1	1丁目
5	13	3	10	－	－	－	32	5	－	12	3	2丁目
2	3	－	3	2	1	1	16	7	－	8	－	3丁目
1	1	1	－	－	－	－	13	1	－	7	1	4丁目
11	29	9	20	5	4	1	148	39	－	68	6	春日町
2	5	1	4	1	1	－	15	2	－	8	－	1丁目
3	3	1	2	1	1	－	19	3	－	12	－	2丁目
1	5	1	4	1	－	1	29	8	－	13	2	3丁目
1	7	4	3	－	－	－	22	－	－	11	1	4丁目
2	6	1	5	1	1	－	37	17	－	14	2	5丁目
2	3	1	2	1	1	－	26	9	－	10	1	6丁目
8	23	7	16	4	2	2	92	10	－	33	5	高松
1	6	2	4	－	－	－	8	2	－	3	－	1丁目
3	－	－	－	－	－	－	12	1	－	5	1	2丁目
1	2	1	1	1	1	－	11	－	－	1	－	3丁目
－	7	1	6	－	－	－	27	5	－	10	2	4丁目
－	5	1	4	1	－	1	20	1	－	5	2	5丁目
3	3	2	1	2	1	1	14	1	－	9	－	6丁目
8	27	5	22	1	1	－	187	17	－	96	13	北町
3	9	1	8	1	1	－	35	1	－	23	3	1丁目
－	7	－	7	－	－	－	62	6	－	29	3	2丁目
1	4	2	2	－	－	－	15	2	－	4	－	3丁目
－	－	－	－	－	－	－	4	－	－	4	－	4丁目
－	1	－	1	－	－	－	10	1	－	2	1	5丁目
－	2	－	2	－	－	－	19	2	－	9	3	6丁目
2	4	2	2	－	－	－	15	4	－	6	－	7丁目
2	－	－	－	－	－	－	27	1	－	19	3	8丁目
12	45	4	41	5	3	2	153	26	－	77	9	田柄
－	5	1	4	1	1	－	27	4	－	17	1	1丁目
5	17	2	15	2	1	1	56	8	－	32	3	2丁目
－	5	1	4	1	1	－	26	5	－	9	2	3丁目
7	8	－	8	1	－	1	17	1	－	6	3	4丁目
－	10	－	10	－	－	－	27	8	－	13	－	5丁目
34	25	17	8	2	2	－	29	3	1	8	3	光が丘
4	1	1	－	－	－	－	－	－	－	－	－	1丁目
14	5	5	－	1	1	－	4	－	1	2	－	2丁目
6	6	4	2	－	－	－	9	2	－	1	1	3丁目
－	1	－	1	－	－	－	2	－	－	－	－	4丁目
5	5	－	5	1	1	－	14	1	－	5	2	5丁目
－	3	3	－	－	－	－	－	－	－	－	－	6丁目
5	4	4	－	－	－	－	－	－	－	－	－	7丁目

25 町丁別事業所数（産業別

産業中分類・町丁名	Q サービス業（他に分類されないもの）										R 公務（他に分類	
	84 娯楽業	85 廃棄物処理業	86 自動車整備業	87 機械等修理業	88 物品賃貸業	89 広告業	90 その他の事業サービス業	91 政治・経済・文化団体	92 宗教	93 その他のサービス業	総数	95 国家公務
貫井	**12**	**1**	**3**	**5**	**4**	**－**	**10**	**1**	**2**	**2**	**3**	**－**
1丁目	4	－	－	1	1	－	2	1	－	2	2	－
2丁目	－	1	2	2	－	－	1	－	－	－	－	－
3丁目	6	－	－	1	2	－	4	－	－	－	－	－
4丁目	2	－	－	1	－	－	1	－	－	－	－	－
5丁目	－	－	1	－	1	－	2	－	2	－	1	－
錦	**2**	**－**	**2**	**－**	**－**	**－**	**2**	**－**	**2**	**－**	**－**	**－**
1丁目	1	－	－	－	－	－	1	－	1	－	－	－
2丁目	1	－	2	－	－	－	1	－	1	－	－	－
氷川台	**6**	**2**	**8**	**1**	**1**	**2**	**6**	**1**	**3**	**1**	**2**	**1**
1丁目	1	－	－	－	－	－	－	－	－	－	1	－
2丁目	－	1	－	－	－	－	－	1	－	1	1	1
3丁目	3	－	6	1	1	1	2	－	2	－	－	－
4丁目	2	1	2	－	－	1	4	－	1	－	－	－
平和台	**2**	**1**	**6**	**2**	**1**	**－**	**4**	**－**	**1**	**－**	**1**	**－**
1丁目	－	－	－	－	－	－	3	－	－	－	－	－
2丁目	2	－	1	－	－	－	－	－	1	－	－	－
3丁目	－	－	5	2	1	－	－	－	－	－	－	－
4丁目	－	1	－	－	－	－	1	－	－	－	1	－
早宮	**3**	**－**	**5**	**3**	**2**	**－**	**4**	**1**	**5**	**1**	**1**	**－**
1丁目	－	－	2	－	1	－	1	－	3	－	1	－
2丁目	3	－	3	2	1	－	1	－	2	－	－	－
3丁目	－	－	－	－	－	－	1	－	－	－	－	－
4丁目	－	－	－	1	－	－	1	1	－	1	－	－
春日町	**3**	**1**	**3**	**3**	**6**	**1**	**11**	**1**	**5**	**1**	**2**	**1**
1丁目	－	－	－	－	1	－	4	－	－	－	－	－
2丁目	1	－	－	1	1	－	1	－	－	－	－	－
3丁目	1	－	1	－	1	－	－	1	2	－	－	－
4丁目	1	－	2	－	－	－	5	－	2	－	－	－
5丁目	－	－	－	1	1	－	1	－	－	1	2	1
6丁目	－	1	－	1	2	1	－	－	1	－	－	－
高松	**3**	**2**	**10**	**4**	**5**	**3**	**13**	**－**	**2**	**2**	**1**	**－**
1丁目	－	－	2	1	－	－	－	－	－	－	－	－
2丁目	1	－	－	－	－	2	2	－	－	－	1	－
3丁目	1	－	4	－	1	－	3	－	－	1	－	－
4丁目	－	1	3	1	－	1	2	－	2	－	－	－
5丁目	1	－	1	1	3	－	5	－	－	1	－	－
6丁目	－	1	－	1	1	－	1	－	－	－	－	－
北町	**19**	**1**	**14**	**3**	**5**	**1**	**9**	**1**	**5**	**3**	**6**	**3**
1丁目	3	－	2	1	－	－	1	－	1	－	－	－
2丁目	15	－	－	－	2	－	3	1	2	1	4	1
3丁目	－	－	4	1	1	－	2	－	1	－	－	－
4丁目	－	－	－	－	－	－	－	－	－	－	2	2
5丁目	－	－	4	－	1	1	－	－	－	－	－	－
6丁目	1	－	1	－	1	－	－	－	1	1	－	－
7丁目	－	1	2	1	－	－	1	－	－	－	－	－
8丁目	－	－	1	－	－	－	2	－	－	1	－	－
田柄	**8**	**2**	**5**	**3**	**4**	**2**	**14**	**1**	**1**	**1**	**1**	**－**
1丁目	－	－	－	－	－	－	5	－	－	－	－	－
2丁目	4	－	2	2	1	2	1	1	－	－	1	－
3丁目	2	1	3	1	－	－	2	－	－	1	－	－
4丁目	1	1	－	－	2	－	3	－	－	－	－	－
5丁目	1	－	－	－	1	－	3	－	1	－	－	－
光が丘	**5**	**1**	**－**	**2**	**1**	**－**	**3**	**－**	**－**	**2**	**3**	**－**
1丁目	－	－	－	－	－	－	－	－	－	－	－	－
2丁目	－	－	－	－	－	－	－	－	－	1	3	－
3丁目	2	－	－	－	1	－	1	－	－	1	－	－
4丁目	2	－	－	－	－	－	－	－	－	－	－	－
5丁目	1	1	－	2	－	－	2	－	－	－	－	－
6丁目	－	－	－	－	－	－	－	－	－	－	－	－
7丁目	－	－	－	－	－	－	－	－	－	－	－	－

、　従　業　者　規　模　別）（つ　づ　き）

されないもの） 96 地方公務	従業者規模別 1 ～ 4 人	5 ～ 9 人	10 ～ 19 人	20 ～ 29 人	30 ～ 49 人	50 人 以 上	派遣・下請従業者のみ	産業中分類・町丁名
3	548	133	55	25	19	20	5	貫井
2	128	26	12	5	3	6	2	1丁目
—	109	24	15	3	3	1	—	2丁目
—	158	38	14	4	4	6	3	3丁目
—	106	23	8	6	7	5	—	4丁目
1	47	22	6	7	2	2	—	5丁目
—	157	23	10	1	1	5	2	錦
—	92	11	4	1	—	—	—	1丁目
—	65	12	6	—	1	5	2	2丁目
1	302	94	53	14	18	7	2	氷川台
1	10	1	—	—	—	—	1	1丁目
—	33	14	11	2	5	3	—	2丁目
—	111	48	27	9	10	3	1	3丁目
—	148	31	15	3	3	1	—	4丁目
1	231	71	39	18	9	6	2	平和台
—	60	19	7	2	1	2	2	1丁目
—	80	17	5	3	1	1	—	2丁目
—	45	13	15	6	3	—	—	3丁目
1	46	22	12	7	4	3	—	4丁目
1	302	81	47	15	18	5	3	早宮
1	100	22	10	1	5	—	—	1丁目
—	99	33	22	11	8	4	3	2丁目
—	53	13	8	2	3	—	—	3丁目
—	50	13	7	1	2	1	—	4丁目
1	564	131	63	12	18	10	1	春日町
—	54	13	8	1	2	2	—	1丁目
—	94	22	7	3	6	1	—	2丁目
—	91	27	16	2	1	2	—	3丁目
—	125	23	11	2	5	3	—	4丁目
1	92	19	7	2	3	1	1	5丁目
—	108	27	14	2	1	1	—	6丁目
1	340	119	73	36	32	25	4	高松
—	54	19	3	2	2	1	1	1丁目
1	55	9	8	5	4	3	1	2丁目
—	34	16	13	3	6	—	—	3丁目
—	80	18	16	7	4	2	—	4丁目
—	41	31	17	12	10	14	—	5丁目
—	76	26	16	7	6	5	2	6丁目
3	803	191	99	35	23	9	2	北町
—	190	40	18	5	5	2	—	1丁目
3	257	51	25	7	4	1	—	2丁目
—	62	23	20	7	3	2	—	3丁目
—	10	5	1	—	—	1	—	4丁目
—	45	12	4	3	4	—	—	5丁目
—	66	14	12	5	3	3	1	6丁目
—	55	22	7	4	4	—	—	7丁目
—	118	24	12	4	—	—	1	8丁目
1	693	177	79	23	20	6	4	田柄
—	166	21	12	4	1	1	—	1丁目
1	217	56	20	5	8	3	—	2丁目
—	129	33	16	5	5	—	1	3丁目
—	107	28	13	7	3	1	3	4丁目
—	74	39	18	2	3	1	—	5丁目
3	185	79	40	15	32	13	3	光が丘
—	17	—	1	—	3	—	—	1丁目
3	27	7	10	4	7	8	2	2丁目
—	65	17	5	2	6	—	—	3丁目
—	2	1	1	—	1	—	1	4丁目
—	50	51	21	8	8	5	—	5丁目
—	1	—	1	1	1	—	—	6丁目
—	23	3	1	—	6	—	—	7丁目

25 町丁別事業所数（産業別

産業中分類・町丁名	総数	A 農業	B 林業	C 漁業	D 鉱業	E 建設業				F 製造業		
		01 農業	02 林業	03～04 漁業	05 鉱業	総数	06 総合工事業	07 職別工事業（設備工事業を除く）	08 設備工事業	総数	09 食料品製造業	10 飲料・たばこ・飼料製造業
旭町	**441**	**－**	**－**	**－**	**－**	**73**	**31**	**19**	**23**	**47**	**2**	**－**
1丁目	189	－	－	－	－	34	12	11	11	22	2	－
2丁目	81	－	－	－	－	15	3	5	7	11	－	－
3丁目	171	－	－	－	－	24	16	3	5	14	－	－
土支田	**569**	**2**	**－**	**－**	**－**	**143**	**39**	**62**	**42**	**53**	**2**	**－**
1丁目	158	－	－	－	－	34	7	12	15	13	－	－
2丁目	105	1	－	－	－	25	7	10	8	10	1	－
3丁目	123	－	－	－	－	30	6	18	6	14	－	－
4丁目	183	1	－	－	－	54	19	22	13	16	1	－
富士見台	**468**	**－**	**－**	**－**	**－**	**65**	**25**	**23**	**17**	**23**	**3**	**－**
1丁目	44	－	－	－	－	9	4	4	1	4	1	－
2丁目	252	－	－	－	－	20	7	7	6	7	－	－
3丁目	66	－	－	－	－	9	5	2	2	3	－	－
4丁目	106	－	－	－	－	27	9	10	8	9	2	－
南田中	**247**	**2**	**－**	**－**	**－**	**51**	**15**	**18**	**18**	**11**	**1**	**－**
1丁目	63	－	－	－	－	17	4	8	5	3	－	－
2丁目	32	－	－	－	－	5	2	2	1	－	－	－
3丁目	51	－	－	－	－	11	4	4	3	2	1	－
4丁目	49	1	－	－	－	12	2	4	6	3	－	－
5丁目	52	1	－	－	－	6	3	－	3	3	－	－
高野台	**396**	**－**	**－**	**－**	**－**	**42**	**14**	**13**	**15**	**20**	**5**	**－**
1丁目	87	－	－	－	－	11	2	4	5	1	1	－
2丁目	159	－	－	－	－	16	6	5	5	12	4	－
3丁目	69	－	－	－	－	4	1	1	2	2	－	－
4丁目	46	－	－	－	－	6	3	1	2	3	－	－
5丁目	35	－	－	－	－	5	2	2	1	2	－	－
谷原	**436**	**－**	**－**	**－**	**－**	**85**	**18**	**37**	**30**	**35**	**1**	**1**
1丁目	72	－	－	－	－	12	2	4	6	6	－	－
2丁目	73	－	－	－	－	17	2	7	8	4	1	－
3丁目	53	－	－	－	－	12	3	4	5	6	－	－
4丁目	73	－	－	－	－	13	2	8	3	10	－	－
5丁目	100	－	－	－	－	13	2	6	5	4	－	1
6丁目	65	－	－	－	－	18	7	8	3	5	－	－
三原台	**232**	**1**	**－**	**－**	**－**	**35**	**9**	**13**	**13**	**13**	**1**	**－**
1丁目	93	－	－	－	－	11	3	4	4	7	1	－
2丁目	67	－	－	－	－	14	3	5	6	1	－	－
3丁目	72	1	－	－	－	10	3	4	3	5	－	－
石神井町	**1,110**	**－**	**－**	**－**	**－**	**64**	**26**	**18**	**20**	**29**	**5**	**－**
1丁目	58	－	－	－	－	4	1	－	3	3	1	－
2丁目	214	－	－	－	－	12	2	3	7	6	－	－
3丁目	375	－	－	－	－	6	4	1	1	6	2	－
4丁目	98	－	－	－	－	6	2	2	2	3	2	－
5丁目	46	－	－	－	－	5	4	－	1	2	－	－
6丁目	75	－	－	－	－	6	4	1	1	2	－	－
7丁目	149	－	－	－	－	12	5	6	1	5	－	－
8丁目	95	－	－	－	－	13	4	5	4	2	－	－
石神井台	**671**	**－**	**－**	**－**	**－**	**87**	**33**	**29**	**25**	**32**	**2**	**－**
1丁目	59	－	－	－	－	7	3	1	3	2	1	－
2丁目	126	－	－	－	－	24	8	10	6	7	－	－
3丁目	85	－	－	－	－	6	2	2	2	2	－	－
4丁目	53	－	－	－	－	5	－	2	3	3	－	－
5丁目	89	－	－	－	－	13	7	3	3	5	－	－
6丁目	79	－	－	－	－	11	4	2	5	3	1	－
7丁目	105	－	－	－	－	11	5	5	1	4	－	－
8丁目	75	－	－	－	－	10	4	4	2	6	－	－
上石神井	**769**	**1**	**－**	**－**	**－**	**66**	**28**	**18**	**20**	**19**	**1**	**－**
1丁目	359	－	－	－	－	26	11	7	8	9	－	－
2丁目	126	－	－	－	－	10	4	3	3	1	－	－
3丁目	111	1	－	－	－	20	8	4	8	2	1	－
4丁目	173	－	－	－	－	10	5	4	1	7	－	－
上石神井南町	**23**	**－**	**－**	**－**	**－**	**7**	**3**	**2**	**2**	**2**	**－**	**－**

、　従　業　者　規　模　別）（つ　づ　き）

F 製造業												
11 繊維工業（衣服、その他の繊維製品を除く）	12 衣服・その他の繊維製品製造業	13 木材・木製品製造業（家具を除く）	14 家具・装備品製造業	15 パルプ・紙・紙加工品製造業	16 印刷・同関連業	17 化学工業	18 石油製品・石炭製品製造業	19 プラスチック製品製造業	20 ゴム製品製造業	21 なめし革・同製品・毛皮製造業	22 窯業・土石製品製造業	産業中分類・町丁名
—	4	1	4	2	6	2	—	4	—	—	1	旭町
—	2	1	2	1	3	—	—	1	—	—	—	1丁目
—	2	—	1	1	—	—	—	1	—	—	1	2丁目
—	—	—	1	—	3	2	—	2	—	—	—	3丁目
5	14	—	4	2	3	—	—	—	1	1	1	土支田
1	2	—	2	1	2	—	—	—	1	1	—	1丁目
2	3	—	—	—	1	—	—	—	—	—	—	2丁目
1	6	—	—	—	—	—	—	—	—	—	1	3丁目
1	3	—	2	1	—	—	—	—	—	—	—	4丁目
2	2	—	1	—	2	1	—	1	—	—	—	富士見台
—	—	—	1	—	1	—	—	—	—	—	—	1丁目
1	—	—	—	—	—	—	—	—	—	—	—	2丁目
—	1	—	—	—	—	—	—	—	—	—	—	3丁目
1	1	—	—	—	1	1	—	1	—	—	—	4丁目
1	2	—	—	—	—	—	—	2	1	—	—	南田中
1	1	—	—	—	—	—	—	1	—	—	—	1丁目
—	—	—	—	—	—	—	—	—	—	—	—	2丁目
—	—	—	—	—	—	—	—	—	—	—	—	3丁目
—	—	—	—	—	—	—	—	1	—	—	—	4丁目
—	1	—	—	—	—	—	—	—	1	—	—	5丁目
—	2	—	—	—	1	—	—	—	—	—	—	高野台
—	—	—	—	—	—	—	—	—	—	—	—	1丁目
—	2	—	—	—	1	—	—	—	—	—	—	2丁目
—	—	—	—	—	—	—	—	—	—	—	—	3丁目
—	—	—	—	—	—	—	—	—	—	—	—	4丁目
—	—	—	—	—	—	—	—	—	—	—	—	5丁目
—	9	—	—	1	2	1	—	2	—	—	1	谷原
—	—	—	—	—	—	1	—	—	—	—	1	1丁目
—	1	—	—	—	—	—	—	—	—	—	—	2丁目
—	4	—	—	—	1	—	—	1	—	—	—	3丁目
—	3	—	—	1	—	—	—	—	—	—	—	4丁目
—	1	—	—	—	—	—	—	—	—	—	—	5丁目
—	—	—	—	—	1	—	—	1	—	—	—	6丁目
1	1	—	—	—	3	—	—	1	—	—	—	三原台
1	1	—	—	—	1	—	—	—	—	—	—	1丁目
—	—	—	—	—	—	—	—	—	—	—	—	2丁目
—	—	—	—	—	2	—	—	1	—	—	—	3丁目
—	5	—	3	—	3	—	—	1	—	—	—	石神井町
—	1	—	—	—	1	—	—	—	—	—	—	1丁目
—	—	—	—	—	1	—	—	—	—	—	—	2丁目
—	2	—	—	—	—	—	—	—	—	—	—	3丁目
—	—	—	—	—	1	—	—	—	—	—	—	4丁目
—	1	—	1	—	—	—	—	—	—	—	—	5丁目
—	—	—	—	—	—	—	—	1	—	—	—	6丁目
—	1	—	—	—	—	—	—	—	—	—	—	7丁目
—	—	—	2	—	—	—	—	—	—	—	—	8丁目
—	3	1	5	1	5	1	—	2	—	—	1	石神井台
—	—	—	—	—	1	—	—	—	—	—	—	1丁目
—	1	1	2	—	1	—	—	1	—	—	—	2丁目
—	—	—	1	—	1	—	—	—	—	—	—	3丁目
—	1	—	1	—	—	—	—	—	—	—	—	4丁目
—	—	—	—	1	—	1	—	—	—	—	—	5丁目
—	1	—	—	—	—	—	—	—	—	—	—	6丁目
—	—	—	1	—	—	—	—	—	—	—	—	7丁目
—	—	—	—	—	2	—	—	1	—	—	1	8丁目
1	4	—	1	—	3	—	—	—	—	—	—	上石神井
—	2	—	1	—	1	—	—	—	—	—	—	1丁目
—	—	—	—	—	—	—	—	—	—	—	—	2丁目
—	—	—	—	—	—	—	—	—	—	—	—	3丁目
1	2	—	—	—	2	—	—	—	—	—	—	4丁目
—	—	1	—	—	—	—	—	—	—	—	—	上石神井南町

25 町 丁 別 事 業 所 数 （産 業 別

産業中分類・町丁名	F 製造業										G 電気・ガス	
	23 鉄鋼業	24 非鉄金属製造業	25 金属製品製造業	26 一般機械器具製造業	27 電気機械器具製造業	28 情報通信機械器具製造業	29 電子部品・デバイス製造業	30 輸送用機械器具製造業	31 精密機械器具製造業	32 その他の製造業	総数	33 電気業
旭町	**－**	**1**	**2**	**5**	**2**	**1**	**1**	**－**	**5**	**4**	**－**	**－**
1丁目	－	－	－	2	2	－	－	－	3	3	－	－
2丁目	－	－	2	1	－	－	－	－	2	－	－	－
3丁目	－	1	－	2	－	1	1	－	－	1	－	－
土支田	**－**	**2**	**2**	**3**	**2**	**－**	**－**	**－**	**3**	**8**	**－**	**－**
1丁目	－	－	1	－	－	－	－	－	－	2	－	－
2丁目	－	－	－	－	2	－	－	－	－	1	－	－
3丁目	－	－	－	3	－	－	－	－	1	2	－	－
4丁目	－	2	1	－	－	－	－	－	2	3	－	－
富士見台	**1**	**－**	**－**	**5**	**2**	**－**	**1**	**－**	**－**	**2**	**－**	**－**
1丁目	－	－	－	1	－	－	－	－	－	－	－	－
2丁目	－	－	－	3	－	－	1	－	－	2	－	－
3丁目	1	－	－	－	1	－	－	－	－	－	－	－
4丁目	－	－	－	1	1	－	－	－	－	－	－	－
南田中	**1**	**－**	**－**	**2**	**－**	**－**	**－**	**－**	**－**	**1**	**－**	**－**
1丁目	－	－	－	－	－	－	－	－	－	－	－	－
2丁目	－	－	－	－	－	－	－	－	－	－	－	－
3丁目	－	－	－	1	－	－	－	－	－	－	－	－
4丁目	1	－	－	－	－	－	－	－	－	1	－	－
5丁目	－	－	－	1	－	－	－	－	－	－	－	－
高野台	**－**	**－**	**2**	**2**	**3**	**－**	**1**	**－**	**1**	**3**	**1**	**－**
1丁目	－	－	－	－	－	－	－	－	－	－	－	－
2丁目	－	－	－	1	2	－	1	－	－	1	－	－
3丁目	－	－	－	－	－	－	－	－	1	1	－	－
4丁目	－	－	1	1	1	－	－	－	－	－	－	－
5丁目	－	－	1	－	－	－	－	－	－	1	1	－
谷原	**－**	**－**	**3**	**3**	**4**	**－**	**－**	**1**	**－**	**6**	**1**	**－**
1丁目	－	－	－	1	－	－	－	1	－	2	1	－
2丁目	－	－	－	－	1	－	－	－	－	1	－	－
3丁目	－	－	－	－	－	－	－	－	－	－	－	－
4丁目	－	－	1	1	2	－	－	－	－	2	－	－
5丁目	－	－	1	－	1	－	－	－	－	－	－	－
6丁目	－	－	1	1	－	－	－	－	－	1	－	－
三原台	**－**	**－**	**4**	**－**	**－**	**－**	**－**	**－**	**－**	**2**	**－**	**－**
1丁目	－	－	3	－	－	－	－	－	－	－	－	－
2丁目	－	－	－	－	－	－	－	－	－	1	－	－
3丁目	－	－	1	－	－	－	－	－	－	1	－	－
石神井町	**－**	**－**	**4**	**2**	**－**	**－**	**－**	**－**	**1**	**5**	**1**	**－**
1丁目	－	－	－	－	－	－	－	－	－	－	－	－
2丁目	－	－	2	2	－	－	－	－	－	1	－	－
3丁目	－	－	1	－	－	－	－	－	－	1	－	－
4丁目	－	－	－	－	－	－	－	－	－	－	－	－
5丁目	－	－	－	－	－	－	－	－	－	－	－	－
6丁目	－	－	－	－	－	－	－	－	－	1	1	－
7丁目	－	－	1	－	－	－	－	－	1	2	－	－
8丁目	－	－	－	－	－	－	－	－	－	－	－	－
石神井台	**－**	**－**	**2**	**－**	**2**	**1**	**2**	**－**	**2**	**2**	**1**	**－**
1丁目	－	－	－	－	－	－	－	－	－	－	－	－
2丁目	－	－	－	－	－	－	1	－	－	－	1	－
3丁目	－	－	－	－	－	－	－	－	－	－	－	－
4丁目	－	－	－	－	－	－	－	－	－	1	－	－
5丁目	－	－	1	－	1	－	－	－	1	－	－	－
6丁目	－	－	－	－	－	－	－	－	1	－	－	－
7丁目	－	－	－	－	－	1	1	－	－	1	－	－
8丁目	－	－	1	－	1	－	－	－	－	－	－	－
上石神井	**－**	**－**	**－**	**2**	**－**	**－**	**－**	**－**	**4**	**3**	**－**	**－**
1丁目	－	－	－	1	－	－	－	－	3	1	－	－
2丁目	－	－	－	－	－	－	－	－	－	1	－	－
3丁目	－	－	－	－	－	－	－	－	－	1	－	－
4丁目	－	－	－	1	－	－	－	－	1	－	－	－
上石神井南町	**－**	**－**	**1**	**－**	**－**	**－**	**－**	**－**	**－**	**－**	**－**	**－**

、　従　業　者　規　模　別）（つ　づ　き）

・熱供給・水道			H 情報通信業						I 運輸業			
34 ガス業	35 熱供給業	36 水道業	総数	37 通信業	38 放送業	39 情報サービス業	40 インターネット附随サービス業	41 映像・音声・文字情報制作業	総数	42 鉄道業	43 道路旅客運送業	産業中分類・町丁名
—	—	—	4	—	—	3	—	1	37	—	33	旭町
—	—	—	1	—	—	1	—	—	26	—	24	1丁目
—	—	—	2	—	—	1	—	1	4	—	4	2丁目
—	—	—	1	—	—	1	—	—	7	—	5	3丁目
—	—	—	2	—	—	2	—	—	96	—	82	土支田
—	—	—	1	—	—	1	—	—	29	—	23	1丁目
—	—	—	—	—	—	—	—	—	10	—	10	2丁目
—	—	—	—	—	—	—	—	—	23	—	20	3丁目
—	—	—	1	—	—	1	—	—	34	—	29	4丁目
—	—	—	3	—	—	2	—	1	15	—	13	富士見台
—	—	—	—	—	—	—	—	—	4	—	4	1丁目
—	—	—	2	—	—	1	—	1	1	—	1	2丁目
—	—	—	—	—	—	—	—	—	3	—	2	3丁目
—	—	—	1	—	—	1	—	—	7	—	6	4丁目
—	—	—	—	—	—	—	—	—	21	—	17	南田中
—	—	—	—	—	—	—	—	—	6	—	4	1丁目
—	—	—	—	—	—	—	—	—	4	—	2	2丁目
—	—	—	—	—	—	—	—	—	2	—	2	3丁目
—	—	—	—	—	—	—	—	—	6	—	6	4丁目
—	—	—	—	—	—	—	—	—	3	—	3	5丁目
—	—	1	3	—	1	—	—	2	35	—	21	高野台
—	—	—	—	—	—	—	—	—	5	—	5	1丁目
—	—	—	—	—	—	—	—	—	17	—	7	2丁目
—	—	—	—	—	—	—	—	—	8	—	5	3丁目
—	—	—	2	—	—	—	—	2	3	—	2	4丁目
—	—	1	1	—	1	—	—	—	2	—	2	5丁目
1	—	—	1	—	—	1	—	—	55	—	38	谷原
1	—	—	—	—	—	—	—	—	7	—	7	1丁目
—	—	—	—	—	—	—	—	—	6	—	5	2丁目
—	—	—	—	—	—	—	—	—	5	—	3	3丁目
—	—	—	—	—	—	—	—	—	15	—	7	4丁目
—	—	—	1	—	—	1	—	—	10	—	6	5丁目
—	—	—	—	—	—	—	—	—	12	—	10	6丁目
—	—	—	2	—	—	—	—	2	17	—	16	三原台
—	—	—	1	—	—	—	—	1	6	—	6	1丁目
—	—	—	1	—	—	—	—	1	8	—	8	2丁目
—	—	—	—	—	—	—	—	—	3	—	2	3丁目
1	—	—	8	1	—	6	—	1	35	1	28	石神井町
—	—	—	1	—	—	1	—	—	8	—	8	1丁目
—	—	—	2	1	—	1	—	—	6	—	3	2丁目
—	—	—	1	—	—	1	—	—	1	1	—	3丁目
—	—	—	2	—	—	1	—	1	3	—	1	4丁目
—	—	—	—	—	—	—	—	—	4	—	4	5丁目
1	—	—	—	—	—	—	—	—	3	—	3	6丁目
—	—	—	2	—	—	2	—	—	6	—	6	7丁目
—	—	—	—	—	—	—	—	—	4	—	3	8丁目
—	—	1	4	—	—	—	—	4	84	—	80	石神井台
—	—	—	1	—	—	—	—	1	6	—	5	1丁目
—	—	1	1	—	—	—	—	1	11	—	10	2丁目
—	—	—	—	—	—	—	—	—	7	—	7	3丁目
—	—	—	—	—	—	—	—	—	10	—	10	4丁目
—	—	—	1	—	—	—	—	1	16	—	16	5丁目
—	—	—	—	—	—	—	—	—	14	—	14	6丁目
—	—	—	—	—	—	—	—	—	8	—	7	7丁目
—	—	—	1	—	—	—	—	1	12	—	11	8丁目
—	—	—	15	3	—	9	—	3	30	5	22	上石神井
—	—	—	12	3	—	7	—	2	15	4	11	1丁目
—	—	—	1	—	—	—	—	1	6	1	4	2丁目
—	—	—	1	—	—	1	—	—	6	—	4	3丁目
—	—	—	1	—	—	1	—	—	3	—	3	4丁目
—	—	—	—	—	—	—	—	—	2	—	2	上石神井南町

25 町丁別事業所数（産業別

産業中分類・町丁名	I 運輸業					J 卸売・小売業						
	44 道路貨物運送業	45 水運業	46 航空運輸業	47 倉庫業	48 運輸に附帯するサービス業	総数	49 各種商品卸売業	50 繊維・衣服等卸売業	51 飲食料品卸売業	52 建築材料、鉱物・金属材料等卸売業	53 機械器具卸売業	54 その他の卸売業
旭町	**4**	**－**	**－**	**－**	**－**	**90**	**－**	**2**	**5**	**12**	**7**	**7**
1丁目	2	－	－	－	－	50	－	2	4	7	4	3
2丁目	－	－	－	－	－	18	－	－	－	5	2	2
3丁目	2	－	－	－	－	22	－	－	1	－	1	2
土支田	**14**	**－**	**－**	**－**	**－**	**123**	**－**	**－**	**11**	**10**	**12**	**9**
1丁目	6	－	－	－	－	38	－	－	3	1	7	4
2丁目	－	－	－	－	－	26	－	－	2	2	3	－
3丁目	3	－	－	－	－	25	－	－	3	2	1	1
4丁目	5	－	－	－	－	34	－	－	3	5	1	4
富士見台	**1**	**－**	**－**	**1**	**－**	**142**	**－**	**5**	**4**	**3**	**6**	**4**
1丁目	－	－	－	－	－	11	－	－	－	－	1	－
2丁目	－	－	－	－	－	84	－	2	1	－	1	－
3丁目	－	－	－	1	－	15	－	－	2	1	1	1
4丁目	1	－	－	－	－	32	－	3	1	2	3	3
南田中	**3**	**－**	**－**	**－**	**1**	**54**	**－**	**1**	**2**	**5**	**3**	**5**
1丁目	1	－	－	－	1	12	－	－	－	2	1	2
2丁目	2	－	－	－	－	11	－	－	1	2	－	－
3丁目	－	－	－	－	－	12	－	－	－	1	1	－
4丁目	－	－	－	－	－	9	－	1	1	－	－	3
5丁目	－	－	－	－	－	10	－	－	－	－	1	－
高野台	**13**	**－**	**－**	**1**	**－**	**136**	**－**	**1**	**59**	**7**	**12**	**7**
1丁目	－	－	－	－	－	20	－	－	4	－	1	1
2丁目	9	－	－	1	－	80	－	1	54	4	8	5
3丁目	3	－	－	－	－	13	－	－	－	－	1	－
4丁目	1	－	－	－	－	18	－	－	1	2	2	1
5丁目	－	－	－	－	－	5	－	－	－	1	－	－
谷原	**11**	**－**	**－**	**－**	**6**	**132**	**－**	**－**	**9**	**14**	**11**	**12**
1丁目	－	－	－	－	－	27	－	－	1	1	2	2
2丁目	1	－	－	－	－	21	－	－	1	3	2	2
3丁目	2	－	－	－	－	17	－	－	1	2	2	2
4丁目	4	－	－	－	4	20	－	－	5	3	2	1
5丁目	3	－	－	－	1	35	－	－	－	2	1	5
6丁目	1	－	－	－	1	12	－	－	1	3	2	－
三原台	**1**	**－**	**－**	**－**	**－**	**64**	**－**	**2**	**4**	**5**	**8**	**2**
1丁目	－	－	－	－	－	24	－	1	2	2	2	－
2丁目	－	－	－	－	－	19	－	－	1	1	5	1
3丁目	1	－	－	－	－	21	－	1	1	2	1	1
石神井町	**4**	**－**	**－**	**－**	**2**	**311**	**－**	**－**	**5**	**12**	**6**	**16**
1丁目	－	－	－	－	－	10	－	－	－	－	－	－
2丁目	1	－	－	－	2	67	－	－	1	4	1	4
3丁目	－	－	－	－	－	120	－	－	－	2	1	4
4丁目	2	－	－	－	－	34	－	－	1	－	1	3
5丁目	－	－	－	－	－	17	－	－	－	2	－	1
6丁目	－	－	－	－	－	15	－	－	－	－	1	－
7丁目	－	－	－	－	－	22	－	－	－	2	1	2
8丁目	1	－	－	－	－	26	－	－	3	2	1	2
石神井台	**3**	**－**	**－**	**－**	**1**	**170**	**－**	**3**	**8**	**9**	**5**	**9**
1丁目	－	－	－	－	1	15	－	1	4	1	－	－
2丁目	1	－	－	－	－	26	－	－	3	2	1	3
3丁目	－	－	－	－	－	23	－	－	－	1	－	－
4丁目	－	－	－	－	－	15	－	2	－	－	－	2
5丁目	－	－	－	－	－	26	－	－	1	2	2	1
6丁目	－	－	－	－	－	23	－	－	－	2	1	－
7丁目	1	－	－	－	－	29	－	－	－	1	－	3
8丁目	1	－	－	－	－	13	－	－	－	－	1	－
上石神井	**3**	**－**	**－**	**－**	**－**	**208**	**－**	**3**	**6**	**6**	**3**	**7**
1丁目	－	－	－	－	－	101	－	1	4	4	1	4
2丁目	1	－	－	－	－	41	－	1	1	－	2	1
3丁目	2	－	－	－	－	30	－	－	－	2	－	2
4丁目	－	－	－	－	－	36	－	1	1	－	－	－
上石神井南町	**－**	**－**	**－**	**－**	**－**	**5**	**－**	**1**	**－**	**－**	**－**	**－**

、　従　業　者　規　模　別）（つ　づ　き）

J 卸売・小売業						K 金融・保険業						
55 各種商品小売業	56 織物・衣服・身の回り品小売業	57 飲食料品小売業	58 自動車・自転車小売業	59 家具・じゅう器・機械器具小売業	60 その他の小売業	総数	61 銀行業	62 協同組織金融業	63 郵便貯金取扱機関、政府関係金融機関	64 貸金業、投資業等非預金信用機関	65 証券業、商品先物取引業	産業中分類・町丁名
—	4	26	5	4	18	7	—	—	—	1	—	旭町
—	1	15	4	2	8	3	—	—	—	—	—	1丁目
—	2	4	—	—	3	2	—	—	—	—	—	2丁目
—	1	7	1	2	7	2	—	—	—	1	—	3丁目
—	7	32	11	11	20	2	—	1	—	—	—	土支田
—	3	7	5	2	6	—	—	—	—	—	—	1丁目
—	1	8	3	3	4	—	—	—	—	—	—	2丁目
—	2	10	2	2	2	—	—	—	—	—	—	3丁目
—	1	7	1	4	8	2	—	1	—	—	—	4丁目
—	18	57	6	11	28	4	—	2	—	1	—	富士見台
—	—	7	2	—	1	1	—	—	—	—	—	1丁目
—	17	38	1	6	18	3	—	2	—	1	—	2丁目
—	—	4	1	2	3	—	—	—	—	—	—	3丁目
—	1	8	2	3	6	—	—	—	—	—	—	4丁目
—	5	9	4	6	14	—	—	—	—	—	—	南田中
—	1	1	2	1	2	—	—	—	—	—	—	1丁目
—	2	—	—	1	5	—	—	—	—	—	—	2丁目
—	2	4	—	3	1	—	—	—	—	—	—	3丁目
—	—	2	1	—	1	—	—	—	—	—	—	4丁目
—	—	2	1	1	5	—	—	—	—	—	—	5丁目
—	4	21	8	7	10	1	—	—	—	—	—	高野台
—	1	8	1	—	4	—	—	—	—	—	—	1丁目
—	—	3	—	3	2	—	—	—	—	—	—	2丁目
—	2	5	—	2	3	—	—	—	—	—	—	3丁目
—	1	3	6	1	1	—	—	—	—	—	—	4丁目
—	—	2	1	1	—	1	—	—	—	—	—	5丁目
1	5	28	28	8	16	2	1	1	—	—	—	谷原
—	2	2	13	1	3	—	—	—	—	—	—	1丁目
—	1	5	4	1	2	1	—	1	—	—	—	2丁目
—	—	4	4	—	2	1	1	—	—	—	—	3丁目
—	—	5	2	—	2	—	—	—	—	—	—	4丁目
1	1	9	5	4	7	—	—	—	—	—	—	5丁目
—	1	3	—	2	—	—	—	—	—	—	—	6丁目
—	2	19	7	7	8	4	—	—	—	—	—	三原台
—	1	10	—	4	2	1	—	—	—	—	—	1丁目
—	—	4	5	—	2	1	—	—	—	—	—	2丁目
—	1	5	2	3	4	2	—	—	—	—	—	3丁目
2	41	103	8	18	100	18	6	3	—	3	2	石神井町
—	1	4	1	2	2	—	—	—	—	—	—	1丁目
1	7	21	2	4	22	5	1	2	—	—	1	2丁目
1	27	42	—	4	39	8	5	1	—	—	1	3丁目
—	—	14	2	2	11	1	—	—	—	1	—	4丁目
—	1	5	1	1	6	—	—	—	—	—	—	5丁目
—	2	3	1	1	7	1	—	—	—	1	—	6丁目
—	3	6	—	3	5	3	—	—	—	1	—	7丁目
—	—	8	1	1	8	—	—	—	—	—	—	8丁目
—	6	66	9	12	43	1	—	1	—	—	—	石神井台
—	1	2	—	1	5	—	—	—	—	—	—	1丁目
—	—	13	1	3	—	—	—	—	—	—	—	2丁目
—	1	14	1	1	5	—	—	—	—	—	—	3丁目
—	1	4	—	2	4	1	—	1	—	—	—	4丁目
—	—	11	2	—	7	—	—	—	—	—	—	5丁目
—	1	7	2	3	7	—	—	—	—	—	—	6丁目
—	2	9	2	2	10	—	—	—	—	—	—	7丁目
—	—	6	1	—	5	—	—	—	—	—	—	8丁目
2	28	73	9	12	59	7	3	1	—	1	—	上石神井
2	16	36	2	6	25	5	2	—	—	1	—	1丁目
—	4	15	2	1	14	1	1	—	—	—	—	2丁目
—	3	9	4	4	6	—	—	—	—	—	—	3丁目
—	5	13	1	1	14	1	—	1	—	—	—	4丁目
—	1	2	—	—	1	—	—	—	—	—	—	上石神井南町

25 町 丁 別 事 業 所 数 (産 業 別

産業中分類・町丁名	K		L 不動産業			M 飲食店、宿泊業				N 医療、福祉		
	66 補助的金融業、金融附帯業	67 保険業(保険媒介代理業、保険サービス業を含む)	総数	68 不動産取引業	69 不動産賃貸業・管理業	総数	70 一般飲食店	71 遊興飲食店	72 宿泊業	総数	73 医療業	74 保健衛生
旭町	**－**	**6**	**15**	**3**	**12**	**67**	**21**	**45**	**1**	**20**	**15**	**－**
1丁目	－	3	4	－	4	12	9	3	－	6	5	－
2丁目	－	2	5	1	4	5	－	4	1	4	2	－
3丁目	－	1	6	2	4	50	12	38	－	10	8	－
土支田	**－**	**1**	**27**	**9**	**18**	**28**	**13**	**15**	**－**	**20**	**14**	**－**
1丁目	－	－	11	3	8	12	6	6	－	4	4	－
2丁目	－	－	4	1	3	3	3	－	－	10	4	－
3丁目	－	－	6	2	4	8	3	5	－	3	3	－
4丁目	－	1	6	3	3	5	1	4	－	3	3	－
富士見台	**－**	**1**	**35**	**8**	**27**	**52**	**34**	**18**	**－**	**37**	**29**	**－**
1丁目	－	1	3	－	3	－	－	－	－	7	3	－
2丁目	－	－	24	6	18	42	27	15	－	15	14	－
3丁目	－	－	6	2	4	3	2	1	－	10	8	－
4丁目	－	－	2	－	2	7	5	2	－	5	4	－
南田中	**－**	**－**	**13**	**3**	**10**	**10**	**6**	**3**	**1**	**15**	**8**	**－**
1丁目	－	－	5	1	4	3	2	1	－	1	1	－
2丁目	－	－	－	－	－	1	－	－	1	2	1	－
3丁目	－	－	2	1	1	2	2	－	－	4	2	－
4丁目	－	－	1	－	1	3	2	1	－	1	1	－
5丁目	－	－	5	1	4	1	－	1	－	7	3	－
高野台	**－**	**1**	**23**	**3**	**20**	**37**	**28**	**4**	**5**	**23**	**21**	**－**
1丁目	－	－	8	－	8	8	7	1	－	12	11	－
2丁目	－	－	2	－	2	15	15	－	－	2	2	－
3丁目	－	－	6	1	5	9	4	2	3	5	4	－
4丁目	－	－	2	－	2	3	2	1	－	2	2	－
5丁目	－	1	5	2	3	2	－	－	2	2	2	－
谷原	**－**	**－**	**8**	**2**	**6**	**25**	**21**	**4**	**－**	**19**	**16**	**－**
1丁目	－	－	－	－	－	6	6	－	－	1	1	－
2丁目	－	－	2	－	2	6	5	1	－	6	5	－
3丁目	－	－	－	－	－	1	1	－	－	2	2	－
4丁目	－	－	2	－	2	3	2	1	－	1	－	－
5丁目	－	－	2	1	1	9	7	2	－	7	6	－
6丁目	－	－	2	1	1	－	－	－	－	2	2	－
三原台	**－**	**4**	**24**	**2**	**22**	**11**	**6**	**4**	**1**	**10**	**7**	**－**
1丁目	－	1	9	1	8	5	2	2	1	4	4	－
2丁目	－	1	7	1	6	3	2	1	－	2	－	－
3丁目	－	2	8	－	8	3	2	1	－	4	3	－
石神井町	**－**	**4**	**102**	**42**	**60**	**166**	**84**	**78**	**4**	**103**	**87**	**1**
1丁目	－	－	8	3	5	7	4	3	－	5	5	－
2丁目	－	1	28	7	21	19	9	10	－	24	20	－
3丁目	－	1	28	19	9	80	43	34	3	32	30	－
4丁目	－	－	5	2	3	8	5	3	－	10	9	－
5丁目	－	－	2	2	－	2	1	1	－	4	3	－
6丁目	－	－	5	1	4	12	6	6	－	7	6	－
7丁目	－	2	13	6	7	34	12	21	1	13	9	1
8丁目	－	－	13	2	11	4	4	－	－	8	5	－
石神井台	**－**	**－**	**60**	**8**	**52**	**57**	**39**	**13**	**5**	**43**	**32**	**－**
1丁目	－	－	4	1	3	2	2	－	－	3	1	－
2丁目	－	－	6	2	4	12	10	2	－	13	10	－
3丁目	－	－	12	1	11	12	6	4	2	6	4	－
4丁目	－	－	5	－	5	6	4	－	2	3	2	－
5丁目	－	－	4	－	4	8	6	2	－	3	3	－
6丁目	－	－	3	1	2	3	2	1	－	5	3	－
7丁目	－	－	12	1	11	11	8	2	1	7	7	－
8丁目	－	－	14	2	12	3	1	2	－	3	2	－
上石神井	**－**	**2**	**52**	**18**	**34**	**126**	**72**	**52**	**2**	**57**	**52**	**－**
1丁目	－	2	18	10	8	76	38	37	1	21	18	－
2丁目	－	－	9	6	3	13	12	1	－	11	11	－
3丁目	－	－	3	－	3	12	10	1	1	8	8	－
4丁目	－	－	22	2	20	25	12	13	－	17	15	－
上石神井南町	**－**	**－**	**2**	**1**	**1**	**－**	**－**	**－**	**－**	**1**	**1**	**－**

、　従　業　者　規　模　別）（つ　づ　き）

N	O 教育、学習支援業			P 複合サービス事業			Q サービス業（他に分類されないもの）					
75 社会保険・社会福祉・介護事業	総数	76 学校教育	77 その他の教育、学習支援業	総数	78 郵便局	79 協同組合（他に分類されないもの）	総数	80 専門サービス業（他に分類されないもの）	81 学術・開発研究機関	82 洗濯・理容・美容・浴場業	83 その他の生活関連サービス業	産業中分類・町丁名
5	22	5	17	1	1	—	56	10	1	27	1	旭町
1	9	—	9	—	—	—	22	3	1	11	—	1丁目
2	5	2	3	1	1	—	9	2	—	4	—	2丁目
2	8	3	5	—	—	—	25	5	—	12	1	3丁目
6	10	4	6	1	1	—	61	4	—	29	2	土支田
—	—	—	—	—	—	—	16	—	—	9	—	1丁目
6	2	1	1	1	1	—	12	—	—	7	1	2丁目
—	4	1	3	—	—	—	10	—	—	6	1	3丁目
—	4	2	2	—	—	—	23	4	—	7	—	4丁目
8	15	2	13	1	1	—	76	9	—	47	2	富士見台
4	—	—	—	—	—	—	5	—	—	3	1	1丁目
1	10	—	10	—	—	—	44	6	—	32	1	2丁目
2	1	—	1	—	—	—	16	3	—	8	—	3丁目
1	4	2	2	1	1	—	11	—	—	4	—	4丁目
7	21	6	15	3	2	1	46	12	—	14	1	南田中
—	3	—	3	—	—	—	13	3	—	3	—	1丁目
1	3	3	—	1	1	—	5	1	—	—	—	2丁目
2	4	1	3	2	1	1	10	2	—	4	1	3丁目
—	6	1	5	—	—	—	7	2	—	2	—	4丁目
4	5	1	4	—	—	—	11	4	—	5	—	5丁目
2	13	1	12	3	2	1	58	10	—	22	6	高野台
1	4	1	3	1	1	—	17	3	—	10	2	1丁目
—	1	—	1	1	—	1	13	—	—	2	1	2丁目
1	6	—	6	—	—	—	15	1	—	9	1	3丁目
—	1	—	1	—	—	—	6	2	—	1	1	4丁目
—	1	—	1	1	1	—	7	4	—	—	1	5丁目
3	14	3	11	1	1	—	58	11	—	22	—	谷原
—	3	—	3	—	—	—	9	2	—	1	—	1丁目
1	1	1	—	1	1	—	8	1	—	3	—	2丁目
—	1	—	1	—	—	—	8	4	—	3	—	3丁目
1	3	2	1	—	—	—	6	—	—	3	—	4丁目
1	2	—	2	—	—	—	17	2	—	8	—	5丁目
—	4	—	4	—	—	—	10	2	—	4	—	6丁目
3	15	3	12	—	—	—	36	9	—	17	—	三原台
—	8	1	7	—	—	—	17	6	—	8	—	1丁目
2	2	—	2	—	—	—	9	2	—	3	—	2丁目
1	5	2	3	—	—	—	10	1	—	6	—	3丁目
15	48	3	45	3	2	1	219	47	—	99	11	石神井町
—	3	—	3	—	—	—	9	3	—	3	—	1丁目
4	10	1	9	—	—	—	34	7	—	19	2	2丁目
2	12	—	12	1	1	—	79	18	—	32	4	3丁目
1	6	—	6	1	1	—	19	3	—	9	2	4丁目
1	—	—	—	1	—	1	9	5	—	1	1	5丁目
1	5	1	4	—	—	—	17	3	—	9	1	6丁目
3	10	—	10	—	—	—	29	5	—	15	1	7丁目
3	2	1	1	—	—	—	23	3	—	11	—	8丁目
11	28	8	20	2	2	—	101	17	—	53	8	石神井台
2	9	3	6	—	—	—	10	2	—	3	1	1丁目
3	3	—	3	—	—	—	22	6	—	12	—	2丁目
2	3	—	3	1	1	—	12	1	—	7	3	3丁目
1	1	1	—	—	—	—	4	1	—	—	—	4丁目
—	2	1	1	—	—	—	11	2	—	6	1	5丁目
2	3	—	3	1	1	—	13	1	—	9	1	6丁目
—	3	—	3	—	—	—	20	3	—	10	2	7丁目
1	4	3	1	—	—	—	9	1	—	6	—	8丁目
5	44	6	38	3	3	—	138	24	—	68	14	上石神井
3	18	1	17	1	1	—	56	8	—	29	6	1丁目
—	6	1	5	—	—	—	27	3	—	16	3	2丁目
—	4	1	3	1	1	—	23	8	—	8	1	3丁目
2	16	3	13	1	1	—	32	5	—	15	4	4丁目
—	2	—	2	—	—	—	2	—	—	—	—	上石神井南町

25 町丁別事業所数（産業別

産業中分類・町丁名	Q サービス業（他に分類されないもの）										R 公務（他に分類	
	84 娯楽業	85 廃棄物処理業	86 自動車整備業	87 機械等修理業	88 物品賃貸業	89 広告業	90 その他の事業サービス業	91 政治・経済・文化団体	92 宗教	93 その他のサービス業	総数	95 国家公務
旭町	**3**	**1**	**2**	**1**	**1**	**－**	**2**	**1**	**5**	**1**	**2**	**－**
1丁目	1	－	1	1	1	－	－	1	2	－	－	－
2丁目	－	1	－	－	－	－	1	－	－	1	－	－
3丁目	2	－	1	－	－	－	1	－	3	－	2	－
土支田	**2**	**5**	**4**	**2**	**4**	**2**	**4**	**－**	**2**	**1**	**1**	**－**
1丁目	1	2	－	－	2	－	2	－	－	－	－	－
2丁目	－	1	1	－	－	1	－	－	－	1	1	－
3丁目	－	－	1	－	－	1	1	－	－	－	－	－
4丁目	1	2	2	2	2	－	1	－	2	－	－	－
富士見台	**4**	**1**	**1**	**2**	**1**	**－**	**4**	**1**	**3**	**1**	**－**	**－**
1丁目	－	－	1	－	－	－	－	－	－	－	－	－
2丁目	2	－	－	－	－	－	1	1	1	－	－	－
3丁目	－	－	－	－	－	－	2	－	2	1	－	－
4丁目	2	1	－	2	1	－	1	－	－	－	－	－
南田中	**2**	**－**	**9**	**2**	**2**	**－**	**2**	**－**	**1**	**1**	**－**	**－**
1丁目	－	－	7	－	－	－	－	－	－	－	－	－
2丁目	2	－	－	－	1	－	－	－	－	1	－	－
3丁目	－	－	1	－	1	－	1	－	－	－	－	－
4丁目	－	－	1	－	－	－	1	－	1	－	－	－
5丁目	－	－	－	2	－	－	－	－	－	－	－	－
高野台	**3**	**－**	**7**	**1**	**1**	**－**	**6**	**－**	**1**	**1**	**1**	**－**
1丁目	1	－	1	－	－	－	－	－	－	－	－	－
2丁目	－	－	5	－	1	－	4	－	－	－	－	－
3丁目	1	－	－	1	－	－	－	－	1	1	1	－
4丁目	1	－	－	－	－	－	1	－	－	－	－	－
5丁目	－	－	1	－	－	－	1	－	－	－	－	－
谷原	**3**	**2**	**10**	**－**	**2**	**－**	**1**	**－**	**6**	**1**	**－**	**－**
1丁目	1	－	2	－	2	－	－	－	1	－	－	－
2丁目	2	－	－	－	－	－	－	－	2	－	－	－
3丁目	－	－	1	－	－	－	－	－	－	－	－	－
4丁目	－	－	3	－	－	－	－	－	－	－	－	－
5丁目	－	1	4	－	－	－	1	－	－	1	－	－
6丁目	－	1	－	－	－	－	－	－	3	－	－	－
三原台	**1**	**1**	**1**	**2**	**－**	**1**	**2**	**－**	**1**	**1**	**－**	**－**
1丁目	－	－	－	1	－	1	1	－	－	－	－	－
2丁目	1	1	－	1	－	－	1	－	－	－	－	－
3丁目	－	－	1	－	－	－	－	－	1	1	－	－
石神井町	**21**	**－**	**3**	**10**	**6**	**1**	**17**	**－**	**3**	**1**	**3**	**－**
1丁目	1	－	－	1	－	－	1	－	－	－	－	－
2丁目	1	－	1	1	2	－	1	－	－	－	1	－
3丁目	16	－	－	1	3	－	4	－	－	1	1	－
4丁目	3	－	1	－	－	－	1	－	－	－	－	－
5丁目	－	－	－	1	－	－	－	－	1	－	－	－
6丁目	－	－	－	1	1	－	1	－	1	－	1	－
7丁目	－	－	－	－	－	1	6	－	1	－	－	－
8丁目	－	－	1	5	－	－	3	－	－	－	－	－
石神井台	**5**	**－**	**2**	**2**	**6**	**－**	**－**	**1**	**5**	**2**	**1**	**－**
1丁目	1	－	－	－	－	－	－	－	3	－	－	－
2丁目	1	－	－	－	1	－	－	－	1	1	－	－
3丁目	－	－	－	－	－	－	－	－	1	－	1	－
4丁目	1	－	－	－	1	－	－	－	－	1	－	－
5丁目	－	－	1	－	1	－	－	－	－	－	－	－
6丁目	－	－	1	1	－	－	－	－	－	－	－	－
7丁目	1	－	－	1	2	－	－	1	－	－	－	－
8丁目	1	－	－	－	1	－	－	－	－	－	－	－
上石神井	**8**	**1**	**2**	**5**	**2**	**－**	**8**	**－**	**5**	**1**	**3**	**2**
1丁目	6	－	2	2	－	－	3	－	－	－	1	－
2丁目	－	－	－	1	2	－	－	－	1	1	－	－
3丁目	－	1	－	1	－	－	3	－	1	－	－	－
4丁目	2	－	－	1	－	－	2	－	3	－	2	2
上石神井南町	**2**	**－**	**－**	**－**	**－**	**－**	**－**	**－**	**－**	**－**	**－**	**－**

、　従　業　者　規　模　別）（つ　づ　き）

されないもの） 96 地方公務	従業者規模別 1～4人	5～9人	10～19人	20～29人	30～49人	50人以上	派遣・下請従業者のみ	産業中分類・町丁名
2	306	81	28	9	8	9	—	旭町
—	129	34	14	5	2	5	—	1丁目
—	54	16	4	3	2	2	—	2丁目
2	123	31	10	1	4	2	—	3丁目
1	400	78	51	17	14	6	3	土支田
—	101	25	21	5	2	4	—	1丁目
1	72	11	9	3	6	1	3	2丁目
—	89	17	8	6	2	1	—	3丁目
—	138	25	13	3	4	—	—	4丁目
—	344	68	32	12	7	2	3	富士見台
—	29	7	5	—	—	—	3	1丁目
—	190	36	18	6	1	1	—	2丁目
—	49	9	4	3	1	—	—	3丁目
—	76	16	5	3	5	1	—	4丁目
—	154	46	19	13	8	6	1	南田中
—	42	13	5	—	1	2	—	1丁目
—	16	7	2	2	3	1	1	2丁目
—	32	7	5	4	1	2	—	3丁目
—	31	10	5	1	2	—	—	4丁目
—	33	9	2	6	1	1	—	5丁目
1	215	70	48	26	19	16	2	高野台
—	37	22	12	4	7	4	1	1丁目
—	78	26	22	20	5	8	—	2丁目
1	49	10	6	—	2	1	1	3丁目
—	26	6	6	2	5	1	—	4丁目
—	25	6	2	—	—	2	—	5丁目
—	255	77	45	26	19	13	1	谷原
—	37	12	10	7	3	3	—	1丁目
—	40	14	6	6	5	2	—	2丁目
—	36	7	5	2	2	1	—	3丁目
—	36	11	11	6	7	2	—	4丁目
—	61	18	10	4	2	4	1	5丁目
—	45	15	3	1	—	1	—	6丁目
—	163	36	17	4	3	6	3	三原台
—	65	16	8	1	—	2	1	1丁目
—	47	11	3	2	—	3	1	2丁目
—	51	9	6	1	3	1	1	3丁目
3	714	223	101	26	26	17	3	石神井町
—	42	6	9	1	—	—	—	1丁目
1	135	43	19	9	3	5	—	2丁目
1	220	90	43	3	11	6	2	3丁目
—	57	24	8	5	2	2	—	4丁目
—	30	9	3	2	1	—	1	5丁目
1	61	6	4	1	1	2	—	6丁目
—	101	26	9	4	7	2	—	7丁目
—	68	19	6	1	1	—	—	8丁目
1	492	90	47	16	11	11	4	石神井台
—	39	8	4	4	1	2	1	1丁目
—	101	12	7	2	1	2	1	2丁目
1	67	10	5	—	—	2	1	3丁目
—	37	5	6	1	1	2	1	4丁目
—	64	13	10	1	1	—	—	5丁目
—	57	14	3	2	2	1	—	6丁目
—	71	19	7	3	4	1	—	7丁目
—	56	9	5	3	1	1	—	8丁目
1	498	139	76	26	14	12	4	上石神井
1	230	62	46	12	5	4	—	1丁目
—	78	25	12	3	4	1	3	2丁目
—	70	20	9	6	2	4	—	3丁目
—	120	32	9	5	3	3	1	4丁目
—	13	4	4	2	—	—	—	上石神井南町

25　町　丁　別　事　業　所　数　(産　業　別

産業中分類・町丁名	総数	A 農業	B 林業	C 漁業	D 鉱業	E 建設業				F 製造業		
		01 農業	02 林業	03～04 漁業	05 鉱業	総数	06 総合工事業	07 職別工事業(設備工事業を除く)	08 設備工事業	総数	09 食料品製造業	10 飲料・たばこ・飼料製造業
下石神井	**376**	**－**	**－**	**－**	**－**	**51**	**17**	**21**	**13**	**22**	**5**	**－**
1丁目	68	－	－	－	－	15	6	5	4	6	1	－
2丁目	55	－	－	－	－	9	3	4	2	5	2	－
3丁目	41	－	－	－	－	10	2	4	4	1	－	－
4丁目	114	－	－	－	－	6	3	1	2	4	1	－
5丁目	57	－	－	－	－	7	1	5	1	4	－	－
6丁目	41	－	－	－	－	4	2	2	－	2	1	－
立野町	**78**	**－**	**－**	**－**	**－**	**4**	**1**	**2**	**1**	**2**	**－**	**－**
関町東	**162**	**1**	**－**	**－**	**－**	**27**	**7**	**12**	**8**	**7**	**－**	**－**
1丁目	102	－	－	－	－	14	3	6	5	6	－	－
2丁目	60	1	－	－	－	13	4	6	3	1	－	－
関町南	**337**	**－**	**－**	**－**	**－**	**46**	**23**	**11**	**12**	**5**	**1**	**－**
1丁目	58	－	－	－	－	5	3	－	2	－	－	－
2丁目	83	－	－	－	－	15	7	3	5	1	1	－
3丁目	89	－	－	－	－	14	4	6	4	2	－	－
4丁目	107	－	－	－	－	12	9	2	1	2	－	－
関町北	**693**	**－**	**－**	**－**	**－**	**54**	**18**	**18**	**18**	**22**	**－**	**－**
1丁目	169	－	－	－	－	17	6	6	5	7	－	－
2丁目	238	－	－	－	－	13	3	4	6	4	－	－
3丁目	76	－	－	－	－	8	2	5	1	4	－	－
4丁目	152	－	－	－	－	7	3	2	2	4	－	－
5丁目	58	－	－	－	－	9	4	1	4	3	－	－
東大泉	**1,396**	**1**	**－**	**－**	**－**	**104**	**37**	**40**	**27**	**47**	**1**	**－**
1丁目	326	－	－	－	－	13	6	2	5	5	1	－
2丁目	218	－	－	－	－	25	7	12	6	19	－	－
3丁目	197	－	－	－	－	10	4	5	1	5	－	－
4丁目	160	1	－	－	－	7	2	2	3	4	－	－
5丁目	178	－	－	－	－	6	3	1	2	5	－	－
6丁目	172	－	－	－	－	17	5	7	5	3	－	－
7丁目	145	－	－	－	－	26	10	11	5	6	－	－
西大泉町	**1**	**－**	**－**	**－**	**－**	**－**	**－**	**－**	**－**	**－**	**－**	**－**
西大泉	**653**	**－**	**－**	**－**	**－**	**110**	**33**	**48**	**29**	**31**	**1**	**－**
1丁目	103	－	－	－	－	11	2	3	6	1	－	－
2丁目	64	－	－	－	－	7	2	2	3	3	－	－
3丁目	112	－	－	－	－	21	8	8	5	3	－	－
4丁目	138	－	－	－	－	31	7	19	5	12	1	－
5丁目	119	－	－	－	－	20	8	8	4	6	－	－
6丁目	117	－	－	－	－	20	6	8	6	6	－	－
南大泉	**601**	**1**	**－**	**－**	**－**	**80**	**22**	**22**	**36**	**21**	**1**	**－**
1丁目	115	1	－	－	－	21	2	7	12	6	1	－
2丁目	57	－	－	－	－	11	1	4	6	1	－	－
3丁目	147	－	－	－	－	15	5	2	8	5	－	－
4丁目	114	－	－	－	－	14	5	4	5	4	－	－
5丁目	142	－	－	－	－	17	8	5	4	5	－	－
6丁目	26	－	－	－	－	2	1	－	1	－	－	－
大泉町	**947**	**1**	**－**	**－**	**－**	**209**	**61**	**85**	**63**	**81**	**10**	**－**
1丁目	204	－	－	－	－	55	12	28	15	24	2	－
2丁目	237	1	－	－	－	60	18	20	22	24	2	－
3丁目	227	－	－	－	－	44	11	19	14	19	5	－
4丁目	126	－	－	－	－	31	11	9	11	6	－	－
5丁目	64	－	－	－	－	11	6	5	－	5	－	－
6丁目	89	－	－	－	－	8	3	4	1	3	1	－
大泉学園町	**1,077**	**－**	**－**	**－**	**－**	**150**	**41**	**62**	**47**	**37**	**－**	**－**
1丁目	66	－	－	－	－	7	2	4	1	1	－	－
2丁目	108	－	－	－	－	16	7	4	5	5	－	－
3丁目	51	－	－	－	－	11	3	4	4	4	－	－
4丁目	143	－	－	－	－	12	3	4	5	2	－	－
5丁目	173	－	－	－	－	40	11	18	11	6	－	－
6丁目	211	－	－	－	－	27	5	13	9	7	－	－
7丁目	166	－	－	－	－	15	6	5	4	5	－	－
8丁目	147	－	－	－	－	22	4	10	8	7	－	－
9丁目	12	－	－	－	－	－	－	－	－	－	－	－

、　従　業　者　規　模　別）（つ　づ　き）

F 製造業												
11 繊維工業（衣服、その他の繊維製品を除く）	12 衣服・その他の繊維製品製造業	13 木材・木製品製造業（家具を除く）	14 家具・装備品製造業	15 パルプ・紙・紙加工品製造業	16 印刷・同関連業	17 化学工業	18 石油製品・石炭製品製造業	19 プラスチック製品製造業	20 ゴム製品製造業	21 なめし革・同製品・毛皮製造業	22 窯業・土石製品製造業	産業中分類・町丁名
—	2	1	1	1	3	—	—	—	—	—	—	下石神井
—	—	1	—	1	—	—	—	—	—	—	—	1丁目
—	1	—	—	—	—	—	—	—	—	—	—	2丁目
—	1	—	—	—	—	—	—	—	—	—	—	3丁目
—	—	—	1	—	1	—	—	—	—	—	—	4丁目
—	—	—	—	—	2	—	—	—	—	—	—	5丁目
—	—	—	—	—	—	—	—	—	—	—	—	6丁目
1	1	—	—	—	—	—	—	—	—	—	—	立野町
—	—	—	2	—	2	—	—	—	—	—	—	関町東
—	—	—	2	—	2	—	—	—	—	—	—	1丁目
—	—	—	—	—	—	—	—	—	—	—	—	2丁目
—	1	—	—	—	1	—	—	1	—	—	—	関町南
—	—	—	—	—	—	—	—	—	—	—	—	1丁目
—	—	—	—	—	—	—	—	—	—	—	—	2丁目
—	—	—	—	—	—	—	—	1	—	—	—	3丁目
—	1	—	—	—	1	—	—	—	—	—	—	4丁目
1	1	—	1	1	4	—	—	—	—	2	—	関町北
1	1	—	1	—	—	—	—	—	—	—	—	1丁目
—	—	—	—	—	1	—	—	—	—	—	—	2丁目
—	—	—	—	1	—	—	—	—	—	1	—	3丁目
—	—	—	—	—	2	—	—	—	—	—	—	4丁目
—	—	—	—	—	1	—	—	—	—	1	—	5丁目
—	5	—	1	—	8	1	—	3	—	1	—	東大泉
—	—	—	—	—	1	—	—	1	—	—	—	1丁目
—	2	—	—	—	4	—	—	2	—	1	—	2丁目
—	1	—	—	—	1	—	—	—	—	—	—	3丁目
—	—	—	1	—	—	—	—	—	—	—	—	4丁目
—	1	—	—	—	—	—	—	—	—	—	—	5丁目
—	1	—	—	—	2	—	—	—	—	—	—	6丁目
—	—	—	—	—	—	1	—	—	—	—	—	7丁目
—	—	—	—	—	—	—	—	—	—	—	—	西大泉町
—	9	—	3	—	3	1	—	1	—	—	—	西大泉
—	—	—	—	—	1	—	—	—	—	—	—	1丁目
—	1	—	—	—	1	—	—	—	—	—	—	2丁目
—	1	—	—	—	—	—	—	—	—	—	—	3丁目
—	3	—	1	—	—	1	—	—	—	—	—	4丁目
—	3	—	1	—	—	—	—	1	—	—	—	5丁目
—	1	—	1	—	1	—	—	—	—	—	—	6丁目
—	2	—	—	1	3	—	—	4	—	1	—	南大泉
—	1	—	—	—	—	—	—	1	—	1	—	1丁目
—	—	—	—	—	—	—	—	1	—	—	—	2丁目
—	—	—	—	1	1	—	—	1	—	—	—	3丁目
—	1	—	—	—	—	—	—	—	—	—	—	4丁目
—	—	—	—	—	2	—	—	1	—	—	—	5丁目
—	—	—	—	—	—	—	—	—	—	—	—	6丁目
2	17	2	2	3	8	—	—	8	—	2	1	大泉町
1	5	1	—	—	3	—	—	2	—	—	1	1丁目
1	9	—	2	2	—	—	—	2	—	1	—	2丁目
—	2	1	—	—	2	—	—	2	—	1	—	3丁目
—	—	—	—	1	1	—	—	2	—	—	—	4丁目
—	—	—	—	—	1	—	—	—	—	—	—	5丁目
—	1	—	—	—	1	—	—	—	—	—	—	6丁目
1	5	—	3	2	7	2	—	3	—	—	1	大泉学園町
—	—	—	—	—	—	—	—	—	—	—	—	1丁目
—	1	—	—	—	1	—	—	—	—	—	—	2丁目
1	—	—	1	—	1	—	—	—	—	—	—	3丁目
—	—	—	—	—	1	—	—	—	—	—	—	4丁目
—	1	—	—	—	1	—	—	1	—	—	1	5丁目
—	1	—	—	1	1	2	—	—	—	—	—	6丁目
—	1	—	1	—	—	—	—	2	—	—	—	7丁目
—	1	—	1	1	2	—	—	—	—	—	—	8丁目
—	—	—	—	—	—	—	—	—	—	—	—	9丁目

25 町 丁 別 事 業 所 数 （産 業 別

産業中分類・町丁名	F 製造業										G 電気・ガス	
	23 鉄鋼業	24 非鉄金属製造業	25 金属製品製造業	26 一般機械器具製造業	27 電気機械器具製造業	28 情報通信機械器具製造業	29 電子部品・デバイス製造業	30 輸送用機械器具製造業	31 精密機械器具製造業	32 その他の製造業	総数	33 電気業
下石神井	**－**	**－**	**2**	**－**	**2**	**1**	**－**	**－**	**－**	**4**	**－**	**－**
1丁目	－	－	－	－	－	1	－	－	－	2	－	－
2丁目	－	－	－	－	－	－	－	－	－	2	－	－
3丁目	－	－	－	－	－	－	－	－	－	－	－	－
4丁目	－	－	1	－	－	－	－	－	－	－	－	－
5丁目	－	－	1	－	1	－	－	－	－	－	－	－
6丁目	－	－	－	－	1	－	－	－	－	－	－	－
立野町	**－**	**－**	**－**	**－**	**－**	**－**	**－**	**－**	**－**	**－**	**－**	**－**
関町東	**－**	**－**	**－**	**－**	**2**	**－**	**1**	**－**	**－**	**－**	**－**	**－**
1丁目	－	－	－	－	2	－	－	－	－	－	－	－
2丁目	－	－	－	－	－	－	1	－	－	－	－	－
関町南	**－**	**－**	**－**	**1**	**－**	**－**	**－**	**－**	**－**	**－**	**－**	**－**
1丁目	－	－	－	－	－	－	－	－	－	－	－	－
2丁目	－	－	－	－	－	－	－	－	－	－	－	－
3丁目	－	－	－	1	－	－	－	－	－	－	－	－
4丁目	－	－	－	－	－	－	－	－	－	－	－	－
関町北	**－**	**－**	**－**	**5**	**3**	**－**	**1**	**1**	**－**	**2**	**－**	**－**
1丁目	－	－	－	1	2	－	1	－	－	－	－	－
2丁目	－	－	－	1	1	－	－	－	－	1	－	－
3丁目	－	－	－	1	－	－	－	1	－	－	－	－
4丁目	－	－	－	2	－	－	－	－	－	－	－	－
5丁目	－	－	－	－	－	－	－	－	－	1	－	－
東大泉	**－**	**－**	**1**	**8**	**－**	**2**	**2**	**2**	**5**	**7**	**1**	**－**
1丁目	－	－	－	1	－	1	－	－	－	－	－	－
2丁目	－	－	－	3	－	－	1	－	3	3	－	－
3丁目	－	－	1	1	－	－	－	－	－	1	1	－
4丁目	－	－	－	1	－	－	1	1	－	－	－	－
5丁目	－	－	－	1	－	－	－	－	1	2	－	－
6丁目	－	－	－	－	－	－	－	－	－	－	－	－
7丁目	－	－	－	1	－	1	－	1	1	1	－	－
西大泉町	**－**	**－**	**－**	**－**	**－**	**－**	**－**	**－**	**－**	**－**	**－**	**－**
西大泉	**－**	**－**	**2**	**3**	**2**	**－**	**1**	**－**	**1**	**4**	**－**	**－**
1丁目	－	－	－	－	－	－	－	－	－	－	－	－
2丁目	－	－	－	－	1	－	－	－	－	－	－	－
3丁目	－	－	1	1	－	－	－	－	－	－	－	－
4丁目	－	－	1	1	－	－	1	－	－	3	－	－
5丁目	－	－	－	－	1	－	－	－	－	－	－	－
6丁目	－	－	－	1	－	－	－	－	1	1	－	－
南大泉	**－**	**－**	**－**	**1**	**2**	**－**	**1**	**1**	**1**	**3**	**－**	**－**
1丁目	－	－	－	1	－	－	－	－	－	1	－	－
2丁目	－	－	－	－	－	－	－	－	－	－	－	－
3丁目	－	－	－	－	1	－	－	－	－	1	－	－
4丁目	－	－	－	－	－	－	1	1	1	－	－	－
5丁目	－	－	－	－	1	－	－	－	－	1	－	－
6丁目	－	－	－	－	－	－	－	－	－	－	－	－
大泉町	**－**	**－**	**3**	**6**	**5**	**－**	**2**	**2**	**3**	**5**	**－**	**－**
1丁目	－	－	2	2	1	－	1	－	1	2	－	－
2丁目	－	－	－	－	2	－	－	1	1	1	－	－
3丁目	－	－	1	2	1	－	－	－	1	1	－	－
4丁目	－	－	－	1	－	－	－	1	－	－	－	－
5丁目	－	－	－	1	1	－	1	－	－	1	－	－
6丁目	－	－	－	－	－	－	－	－	－	－	－	－
大泉学園町	**1**	**－**	**－**	**2**	**3**	**－**	**3**	**1**	**1**	**2**	**－**	**－**
1丁目	1	－	－	－	－	－	－	－	－	－	－	－
2丁目	－	－	－	－	1	－	1	－	－	1	－	－
3丁目	－	－	－	1	－	－	－	－	－	－	－	－
4丁目	－	－	－	－	－	－	1	－	－	－	－	－
5丁目	－	－	－	－	1	－	1	－	－	－	－	－
6丁目	－	－	－	－	1	－	－	－	－	1	－	－
7丁目	－	－	－	－	－	－	－	1	－	－	－	－
8丁目	－	－	－	1	－	－	－	－	1	－	－	－
9丁目	－	－	－	－	－	－	－	－	－	－	－	－

、　従　業　者　規　模　別）（つ　づ　き）

・熱供給・水道			H 情報通信業						I 運輸業			
34 ガス業	35 熱供給業	36 水道業	総数	37 通信業	38 放送業	39 情報サービス業	40 インターネット附随サービス業	41 映像・音声・文字情報制作業	総数	42 鉄道業	43 道路旅客運送業	産業中分類・町丁名
—	—	—	3	—	—	1	—	2	35	—	31	下石神井
—	—	—	—	—	—	—	—	—	5	—	5	1丁目
—	—	—	—	—	—	—	—	—	4	—	4	2丁目
—	—	—	1	—	—	—	—	1	7	—	6	3丁目
—	—	—	2	—	—	1	—	1	8	—	6	4丁目
—	—	—	—	—	—	—	—	—	3	—	3	5丁目
—	—	—	—	—	—	—	—	—	8	—	7	6丁目
—	—	—	—	—	—	—	—	—	4	—	3	立野町
—	—	—	3	—	—	—	—	3	4	—	3	関町東
—	—	—	1	—	—	—	—	1	3	—	2	1丁目
—	—	—	2	—	—	—	—	2	1	—	1	2丁目
—	—	—	3	—	—	1	—	2	33	—	33	関町南
—	—	—	—	—	—	—	—	—	5	—	5	1丁目
—	—	—	3	—	—	1	—	2	8	—	8	2丁目
—	—	—	—	—	—	—	—	—	5	—	5	3丁目
—	—	—	—	—	—	—	—	—	15	—	15	4丁目
—	—	—	9	1	—	—	1	7	31	1	28	関町北
—	—	—	2	—	—	—	—	2	5	—	5	1丁目
—	—	—	3	—	—	—	—	3	5	1	4	2丁目
—	—	—	1	—	—	—	—	1	1	—	1	3丁目
—	—	—	3	1	—	—	1	1	12	—	12	4丁目
—	—	—	—	—	—	—	—	—	8	—	6	5丁目
—	—	1	24	5	—	4	—	15	38	1	31	東大泉
—	—	—	4	1	—	2	—	1	5	1	2	1丁目
—	—	—	7	—	—	—	—	7	13	—	10	2丁目
—	—	1	4	2	—	1	—	1	2	—	2	3丁目
—	—	—	1	1	—	—	—	—	4	—	3	4丁目
—	—	—	3	1	—	—	—	2	2	—	2	5丁目
—	—	—	2	—	—	—	—	2	6	—	6	6丁目
—	—	—	3	—	—	1	—	2	6	—	6	7丁目
—	—	—	—	—	—	—	—	—	—	—	—	西大泉町
—	—	—	1	—	—	1	—	—	144	—	138	西大泉
—	—	—	—	—	—	—	—	—	11	—	11	1丁目
—	—	—	1	—	—	1	—	—	13	—	12	2丁目
—	—	—	—	—	—	—	—	—	14	—	14	3丁目
—	—	—	—	—	—	—	—	—	37	—	35	4丁目
—	—	—	—	—	—	—	—	—	31	—	28	5丁目
—	—	—	—	—	—	—	—	—	38	—	38	6丁目
—	—	—	2	1	—	1	—	—	64	—	58	南大泉
—	—	—	—	—	—	—	—	—	20	—	16	1丁目
—	—	—	1	—	—	1	—	—	11	—	11	2丁目
—	—	—	—	—	—	—	—	—	10	—	9	3丁目
—	—	—	—	—	—	—	—	—	7	—	7	4丁目
—	—	—	1	1	—	—	—	—	6	—	6	5丁目
—	—	—	—	—	—	—	—	—	10	—	9	6丁目
—	—	—	—	—	—	—	—	—	227	—	212	大泉町
—	—	—	—	—	—	—	—	—	58	—	57	1丁目
—	—	—	—	—	—	—	—	—	48	—	40	2丁目
—	—	—	—	—	—	—	—	—	73	—	72	3丁目
—	—	—	—	—	—	—	—	—	26	—	24	4丁目
—	—	—	—	—	—	—	—	—	10	—	9	5丁目
—	—	—	—	—	—	—	—	—	12	—	10	6丁目
—	—	—	8	—	—	5	—	3	192	—	173	大泉学園町
—	—	—	1	—	—	1	—	—	7	—	6	1丁目
—	—	—	—	—	—	—	—	—	9	—	8	2丁目
—	—	—	—	—	—	—	—	—	11	—	9	3丁目
—	—	—	—	—	—	—	—	—	17	—	16	4丁目
—	—	—	2	—	—	1	—	1	38	—	30	5丁目
—	—	—	4	—	—	2	—	2	29	—	27	6丁目
—	—	—	1	—	—	1	—	—	30	—	29	7丁目
—	—	—	—	—	—	—	—	—	51	—	48	8丁目
—	—	—	—	—	—	—	—	—	—	—	—	9丁目

25 町丁別事業所数（産業別

産業中分類・町丁名	I 運輸業					J 卸売・小売業						
	44 道路貨物運送業	45 水運業	46 航空運輸業	47 倉庫業	48 運輸に附帯するサービス業	総数	49 各種商品卸売業	50 繊維・衣服等卸売業	51 飲食料品卸売業	52 建築材料、鉱物・金属材料等卸売業	53 機械器具卸売業	54 その他の卸売業
下石神井	**4**	**－**	**－**	**－**	**－**	**103**	**－**	**－**	**6**	**3**	**6**	**8**
1丁目	－	－	－	－	－	20	－	－	2	1	1	1
2丁目	－	－	－	－	－	11	－	－	1	－	1	2
3丁目	1	－	－	－	－	8	－	－	1	－	－	－
4丁目	2	－	－	－	－	42	－	－	1	2	2	4
5丁目	－	－	－	－	－	13	－	－	1	－	1	1
6丁目	1	－	－	－	－	9	－	－	－	－	1	－
立野町	**－**	**－**	**－**	**－**	**1**	**18**	**－**	**－**	**－**	**－**	**1**	**2**
関町東	**1**	**－**	**－**	**－**	**－**	**40**	**－**	**－**	**1**	**3**	**2**	**2**
1丁目	1	－	－	－	－	29	－	－	1	2	－	1
2丁目	－	－	－	－	－	11	－	－	－	1	2	1
関町南	**－**	**－**	**－**	**－**	**－**	**98**	**－**	**1**	**2**	**9**	**6**	**4**
1丁目	－	－	－	－	－	18	－	－	1	1	1	1
2丁目	－	－	－	－	－	19	－	－	－	3	1	1
3丁目	－	－	－	－	－	32	－	1	1	2	1	－
4丁目	－	－	－	－	－	29	－	－	－	3	3	2
関町北	**2**	**－**	**－**	**－**	**－**	**200**	**－**	**3**	**3**	**6**	**4**	**8**
1丁目	－	－	－	－	－	42	－	－	－	1	－	1
2丁目	－	－	－	－	－	74	－	2	2	1	－	1
3丁目	－	－	－	－	－	17	－	1	－	1	1	3
4丁目	－	－	－	－	－	49	－	－	－	1	1	1
5丁目	2	－	－	－	－	18	－	－	1	2	2	2
東大泉	**4**	**－**	**－**	**－**	**2**	**340**	**－**	**－**	**3**	**5**	**3**	**14**
1丁目	1	－	－	－	1	87	－	－	－	－	1	1
2丁目	3	－	－	－	－	52	－	－	1	1	1	2
3丁目	－	－	－	－	－	57	－	－	－	1	－	1
4丁目	－	－	－	－	1	40	－	－	－	1	－	3
5丁目	－	－	－	－	－	37	－	－	－	2	－	1
6丁目	－	－	－	－	－	35	－	－	1	－	－	4
7丁目	－	－	－	－	－	32	－	－	1	－	1	2
西大泉町	**－**	**－**	**－**	**－**	**－**	**1**	**－**	**－**	**－**	**－**	**1**	**－**
西大泉	**6**	**－**	**－**	**－**	**－**	**141**	**－**	**1**	**6**	**7**	**6**	**11**
1丁目	－	－	－	－	－	28	－	－	－	2	－	2
2丁目	1	－	－	－	－	17	－	1	－	－	1	－
3丁目	－	－	－	－	－	28	－	－	1	1	2	1
4丁目	2	－	－	－	－	21	－	－	1	2	1	4
5丁目	3	－	－	－	－	25	－	－	2	2	－	2
6丁目	－	－	－	－	－	22	－	－	2	－	2	2
南大泉	**6**	**－**	**－**	**－**	**－**	**147**	**－**	**1**	**3**	**5**	**3**	**4**
1丁目	4	－	－	－	－	25	－	－	1	－	1	－
2丁目	－	－	－	－	－	15	－	－	－	2	－	－
3丁目	1	－	－	－	－	41	－	1	－	－	－	1
4丁目	－	－	－	－	－	28	－	－	－	1	－	1
5丁目	－	－	－	－	－	35	－	－	2	2	2	1
6丁目	1	－	－	－	－	3	－	－	－	－	－	1
大泉町	**12**	**－**	**－**	**－**	**3**	**198**	**－**	**6**	**13**	**26**	**10**	**19**
1丁目	1	－	－	－	－	30	－	1	2	3	3	2
2丁目	5	－	－	－	3	44	－	1	3	6	－	3
3丁目	1	－	－	－	－	44	－	3	2	5	1	5
4丁目	2	－	－	－	－	35	－	－	1	10	1	6
5丁目	1	－	－	－	－	18	－	1	2	1	3	2
6丁目	2	－	－	－	－	27	－	－	3	1	2	1
大泉学園町	**16**	**－**	**－**	**－**	**3**	**268**	**－**	**3**	**10**	**9**	**12**	**17**
1丁目	1	－	－	－	－	21	－	－	1	－	1	2
2丁目	1	－	－	－	－	25	－	1	－	1	3	5
3丁目	2	－	－	－	－	13	－	－	2	－	1	2
4丁目	1	－	－	－	－	38	－	－	－	－	－	3
5丁目	5	－	－	－	3	38	－	1	4	2	4	－
6丁目	2	－	－	－	－	58	－	－	1	3	1	3
7丁目	1	－	－	－	－	46	－	1	1	1	－	2
8丁目	3	－	－	－	－	29	－	－	1	2	2	－
9丁目	－	－	－	－	－	－	－	－	－	－	－	－

、　従　業　者　規　模　別）（つ　づ　き）

J 卸売・小売業						K 金融・保険業						
55 各種商品小売業	56 織物・衣服・身の回り品小売業	57 飲食料品小売業	58 自動車・自転車小売業	59 家具・じゅう器・機械器具小売業	60 その他の小売業	総数	61 銀行業	62 協同組織金融業	63 郵便貯金取扱機関、政府関係金融機関	64 貸金業、投資業等非預金信用機関	65 証券業、商品先物取引業	産業中分類・町丁名
—	8	30	6	12	24	1	—	1	—	—	—	下石神井
—	1	7	1	2	4	1	—	1	—	—	—	1丁目
—	—	2	1	1	3	—	—	—	—	—	—	2丁目
—	—	3	—	2	2	—	—	—	—	—	—	3丁目
—	4	14	3	3	9	—	—	—	—	—	—	4丁目
—	3	1	1	1	4	—	—	—	—	—	—	5丁目
—	—	3	—	3	2	—	—	—	—	—	—	6丁目
—	—	7	—	1	7	1	—	—	—	—	—	立野町
—	4	9	2	4	13	1	—	—	—	1	—	関町東
—	2	8	1	3	11	—	—	—	—	—	—	1丁目
—	2	1	1	1	2	1	—	—	—	1	—	2丁目
—	5	29	10	9	23	3	—	1	—	—	—	関町南
—	2	7	—	1	4	1	—	—	—	—	—	1丁目
—	1	4	2	2	5	1	—	—	—	—	—	2丁目
—	1	8	5	5	8	1	—	1	—	—	—	3丁目
—	1	10	3	1	6	—	—	—	—	—	—	4丁目
—	27	60	16	13	60	10	3	3	—	1	—	関町北
—	5	14	4	4	13	3	—	1	—	—	—	1丁目
—	11	22	2	6	27	6	3	1	—	1	—	2丁目
—	—	7	2	—	2	—	—	—	—	—	—	3丁目
—	10	14	4	2	16	1	—	1	—	—	—	4丁目
—	1	3	4	1	2	—	—	—	—	—	—	5丁目
4	63	114	7	28	99	36	7	3	—	2	2	東大泉
2	16	28	—	7	32	21	5	1	—	1	2	1丁目
1	6	20	4	4	12	1	—	—	—	—	—	2丁目
1	16	16	—	4	18	7	1	1	—	1	—	3丁目
—	8	15	1	3	9	1	1	—	—	—	—	4丁目
—	8	12	—	4	10	2	—	—	—	—	—	5丁目
—	4	13	—	2	11	3	—	1	—	—	—	6丁目
—	5	10	2	4	7	1	—	—	—	—	—	7丁目
—	—	—	—	—	—	—	—	—	—	—	—	西大泉町
—	10	49	7	16	28	7	—	3	—	—	—	西大泉
—	1	14	1	3	5	2	—	—	—	—	—	1丁目
—	1	5	2	3	4	1	—	1	—	—	—	2丁目
—	5	7	2	4	5	—	—	—	—	—	—	3丁目
—	—	5	1	—	7	2	—	2	—	—	—	4丁目
—	2	10	1	2	4	—	—	—	—	—	—	5丁目
—	1	8	—	4	3	2	—	—	—	—	—	6丁目
1	10	42	8	21	49	10	1	2	—	—	—	南大泉
—	1	9	2	6	5	1	—	—	—	—	—	1丁目
—	1	5	1	1	5	2	—	—	—	—	—	2丁目
—	5	17	—	6	11	2	1	—	—	—	—	3丁目
—	2	5	2	4	13	3	—	1	—	—	—	4丁目
1	1	5	3	4	14	1	—	—	—	—	—	5丁目
—	—	1	—	—	1	1	—	1	—	—	—	6丁目
1	10	43	14	19	37	1	1	—	—	—	—	大泉町
—	3	10	1	1	4	—	—	—	—	—	—	1丁目
—	3	9	2	6	11	1	1	—	—	—	—	2丁目
—	1	10	1	7	9	—	—	—	—	—	—	3丁目
—	1	3	4	3	6	—	—	—	—	—	—	4丁目
—	—	4	3	1	1	—	—	—	—	—	—	5丁目
1	2	7	3	1	6	—	—	—	—	—	—	6丁目
1	25	82	13	26	70	11	—	4	—	—	—	大泉学園町
—	1	9	1	2	4	—	—	—	—	—	—	1丁目
—	1	4	2	3	5	—	—	—	—	—	—	2丁目
—	1	2	2	—	3	1	—	—	—	—	—	3丁目
—	5	12	1	4	13	—	—	—	—	—	—	4丁目
1	4	12	—	4	6	2	—	1	—	—	—	5丁目
—	6	21	3	5	15	4	—	1	—	—	—	6丁目
—	7	14	—	6	14	3	—	2	—	—	—	7丁目
—	—	8	4	2	10	1	—	—	—	—	—	8丁目
—	—	—	—	—	—	—	—	—	—	—	—	9丁目

25 町丁別事業所数（産業別

産業中分類・町丁名	K		L 不動産業			M 飲食店、宿泊業				N 医療、福祉		
	66 補助的金融業、金融附帯業	67 保険業(保険媒介代理業、保険サービス業を含む)	総数	68 不動産取引業	69 不動産賃貸業・管理業	総数	70 一般飲食店	71 遊興飲食店	72 宿泊業	総数	73 医療業	74 保健衛生
下石神井	**－**	**－**	**25**	**2**	**23**	**34**	**19**	**15**	**－**	**22**	**19**	**1**
1丁目	－	－	7	－	7	5	3	2	－	4	3	－
2丁目	－	－	7	－	7	5	5	－	－	1	1	－
3丁目	－	－	1	－	1	1	－	1	－	1	1	－
4丁目	－	－	4	1	3	16	8	8	－	9	9	－
5丁目	－	－	2	1	1	5	2	3	－	4	3	1
6丁目	－	－	4	－	4	2	1	1	－	3	2	－
立野町	**－**	**1**	**14**	**1**	**13**	**6**	**3**	**3**	**－**	**6**	**6**	**－**
関町東	**－**	**－**	**15**	**5**	**10**	**17**	**10**	**6**	**1**	**9**	**7**	**－**
1丁目	－	－	7	1	6	12	9	2	1	5	3	－
2丁目	－	－	8	4	4	5	1	4	－	4	4	－
関町南	**－**	**2**	**18**	**4**	**14**	**30**	**26**	**4**	**－**	**28**	**19**	**－**
1丁目	－	1	3	1	2	7	7	－	－	4	4	－
2丁目	－	1	3	2	1	7	6	1	－	4	3	－
3丁目	－	－	1	－	1	11	8	3	－	5	3	－
4丁目	－	－	11	1	10	5	5	－	－	15	9	－
関町北	**－**	**3**	**54**	**24**	**30**	**104**	**56**	**45**	**3**	**59**	**48**	**1**
1丁目	－	2	19	7	12	28	12	16	－	14	12	1
2丁目	－	1	15	12	3	42	23	17	2	26	25	－
3丁目	－	－	12	－	12	5	4	1	－	5	3	－
4丁目	－	－	6	5	1	24	12	11	1	8	7	－
5丁目	－	－	2	－	2	5	5	－	－	6	1	－
東大泉	**－**	**22**	**119**	**29**	**90**	**211**	**112**	**95**	**4**	**136**	**105**	**－**
1丁目	－	12	27	11	16	55	28	26	1	33	26	－
2丁目	－	1	13	3	10	28	20	6	2	17	9	－
3丁目	－	4	18	3	15	24	14	10	－	20	17	－
4丁目	－	－	18	3	15	37	12	24	1	12	10	－
5丁目	－	2	26	3	23	28	14	14	－	19	14	－
6丁目	－	2	9	2	7	30	17	13	－	18	18	－
7丁目	－	1	8	4	4	9	7	2	－	17	11	－
西大泉町	**－**	**－**	**－**	**－**	**－**	**－**	**－**	**－**	**－**	**－**	**－**	**－**
西大泉	**－**	**4**	**24**	**11**	**13**	**53**	**33**	**20**	**－**	**34**	**24**	**－**
1丁目	－	2	5	2	3	20	9	11	－	6	5	－
2丁目	－	－	－	－	－	3	3	－	－	2	2	－
3丁目	－	－	4	2	2	11	7	4	－	7	4	－
4丁目	－	－	7	2	5	5	4	1	－	7	6	－
5丁目	－	－	4	3	1	8	6	2	－	9	5	－
6丁目	－	2	4	2	2	6	4	2	－	3	2	－
南大泉	**－**	**7**	**62**	**22**	**40**	**52**	**36**	**16**	**－**	**39**	**36**	**－**
1丁目	－	1	13	1	12	6	3	3	－	2	2	－
2丁目	－	2	－	－	－	2	1	1	－	1	1	－
3丁目	－	1	15	6	9	20	13	7	－	12	12	－
4丁目	－	2	17	9	8	13	11	2	－	8	8	－
5丁目	－	1	15	5	10	11	8	3	－	15	12	－
6丁目	－	－	2	1	1	－	－	－	－	1	1	－
大泉町	**－**	**－**	**18**	**8**	**10**	**41**	**30**	**11**	**－**	**34**	**22**	**－**
1丁目	－	－	1	1	－	4	4	－	－	2	2	－
2丁目	－	－	2	2	－	15	11	4	－	7	5	－
3丁目	－	－	5	1	4	6	3	3	－	5	3	－
4丁目	－	－	3	3	－	4	3	1	－	8	2	－
5丁目	－	－	3	－	3	2	2	－	－	4	4	－
6丁目	－	－	4	1	3	10	7	3	－	8	6	－
大泉学園町	**－**	**7**	**60**	**15**	**45**	**90**	**50**	**40**	**－**	**74**	**54**	**1**
1丁目	－	－	9	3	6	4	3	1	－	5	5	－
2丁目	－	－	15	3	12	8	5	3	－	5	4	－
3丁目	－	1	1	－	1	－	－	－	－	3	1	－
4丁目	－	－	4	2	2	31	12	19	－	11	10	－
5丁目	－	1	12	4	8	9	7	2	－	9	7	1
6丁目	－	3	9	1	8	18	14	4	－	15	12	－
7丁目	－	1	3	1	2	14	6	8	－	17	12	－
8丁目	－	1	7	1	6	6	3	3	－	6	3	－
9丁目	－	－	－	－	－	－	－	－	－	3	－	－

、　従　業　者　規　模　別）（つ　づ　き）

N	O 教育、学習支援業			P 複合サービス事業			Q サービス業（他に分類されないもの）					
75 社会保険・社会福祉・介護事業	総数	76 学校教育	77 その他の教育、学習支援業	総数	78 郵便局	79 協同組合（他に分類されないもの）	総数	80 専門サービス業（他に分類されないもの）	81 学術・開発研究機関	82 洗濯・理容・美容・浴場業	83 その他の生活関連サービス業	産業中分類・町丁名
2	18	3	15	1	1	—	59	11	—	31	4	下石神井
1	—	—	—	—	—	—	5	1	—	4	—	1丁目
—	5	2	3	—	—	—	7	1	—	2	1	2丁目
—	—	—	—	1	1	—	10	2	—	7	—	3丁目
—	7	1	6	—	—	—	16	2	—	11	2	4丁目
—	4	—	4	—	—	—	14	3	—	3	1	5丁目
1	2	—	2	—	—	—	7	2	—	4	—	6丁目
—	8	1	7	2	1	1	13	3	—	9	—	立野町
2	5	—	5	—	—	—	33	9	—	13	1	関町東
2	2	—	2	—	—	—	23	6	—	8	1	1丁目
—	3	—	3	—	—	—	10	3	—	5	—	2丁目
9	17	4	13	1	1	—	55	10	—	21	1	関町南
—	2	—	2	1	1	—	12	1	—	4	1	1丁目
1	6	1	5	—	—	—	16	3	—	5	—	2丁目
2	4	2	2	—	—	—	14	4	—	7	—	3丁目
6	5	1	4	—	—	—	13	2	—	5	—	4丁目
10	34	9	25	2	2	—	111	19	—	51	6	関町北
1	6	1	5	—	—	—	24	3	—	17	1	1丁目
1	12	1	11	1	1	—	37	8	—	14	3	2丁目
2	6	1	5	—	—	—	16	4	—	8	—	3丁目
1	8	5	3	1	1	—	29	3	—	10	2	4丁目
5	2	1	1	—	—	—	5	1	—	2	—	5丁目
31	70	13	57	4	4	—	261	49	—	128	17	東大泉
7	23	2	21	—	—	—	53	11	—	21	3	1丁目
8	1	—	1	1	1	—	40	9	—	13	2	2丁目
3	9	—	9	1	1	—	38	3	—	28	2	3丁目
2	9	2	7	1	1	—	25	7	—	7	4	4丁目
5	13	6	7	—	—	—	37	6	—	19	2	5丁目
—	10	2	8	—	—	—	38	9	—	20	2	6丁目
6	5	1	4	1	1	—	30	4	—	20	2	7丁目
—	—	—	—	—	—	—	—	—	—	—	—	西大泉町
10	11	4	7	4	3	1	93	20	—	46	5	西大泉
1	2	2	—	—	—	—	17	2	—	12	—	1丁目
—	2	—	2	1	1	—	14	3	—	6	—	2丁目
3	3	1	2	2	1	1	19	4	—	9	2	3丁目
1	1	1	—	—	—	—	15	6	—	5	—	4丁目
4	3	—	3	1	1	—	12	—	—	7	1	5丁目
1	—	—	—	—	—	—	16	5	—	7	2	6丁目
3	27	4	23	3	3	—	92	17	—	51	4	南大泉
—	5	—	5	1	1	—	14	4	—	9	—	1丁目
—	5	1	4	—	—	—	8	3	—	2	—	2丁目
—	4	—	4	1	1	—	22	5	—	12	2	3丁目
—	4	2	2	—	—	—	16	1	—	12	1	4丁目
3	8	1	7	1	1	—	26	3	—	13	1	5丁目
—	1	—	1	—	—	—	6	1	—	3	—	6丁目
12	17	7	10	3	2	1	117	22	1	48	5	大泉町
—	3	1	2	1	—	1	26	4	—	10	1	1丁目
2	3	2	1	1	1	—	31	6	1	11	2	2丁目
2	4	2	2	—	—	—	27	5	—	12	1	3丁目
6	2	1	1	1	1	—	10	3	—	3	—	4丁目
—	2	1	1	—	—	—	9	1	—	5	1	5丁目
2	3	—	3	—	—	—	14	3	—	7	—	6丁目
19	37	12	25	5	3	2	141	37	—	61	3	大泉学園町
—	2	—	2	—	—	—	8	4	—	2	1	1丁目
1	5	1	4	1	—	1	19	5	—	5	—	2丁目
2	5	2	3	—	—	—	2	—	—	—	—	3丁目
1	5	3	2	1	1	—	21	7	—	9	1	4丁目
1	3	1	2	—	—	—	14	2	—	8	1	5丁目
3	6	—	6	1	1	—	33	10	—	14	—	6丁目
5	4	1	3	1	—	1	27	5	—	17	—	7丁目
3	1	—	1	1	1	—	16	4	—	6	—	8丁目
3	6	4	2	—	—	—	1	—	—	—	—	9丁目

25 町丁別事業所数（産業別

産業中分類・町丁名	Q サービス業（他に分類されないもの）										R 公務（他に分類	
	84 娯楽業	85 廃棄物処理業	86 自動車整備業	87 機械等修理業	88 物品賃貸業	89 広告業	90 その他の事業サービス業	91 政治・経済・文化団体	92 宗教	93 その他のサービス業	総数	95 国家公務
下石神井	1	1	4	2	—	—	2	—	2	1	2	—
1丁目	—	—	—	—	—	—	—	—	—	—	—	—
2丁目	—	—	—	1	—	—	1	—	1	—	1	—
3丁目	—	1	—	—	—	—	—	—	—	—	—	—
4丁目	—	—	1	—	—	—	—	—	—	—	—	—
5丁目	1	—	3	1	—	—	1	—	1	—	1	—
6丁目	—	—	—	—	—	—	—	—	—	1	—	—
立野町	—	—	—	—	—	—	—	—	—	1	—	—
関町東	2	—	—	—	2	1	3	—	2	—	—	—
1丁目	2	—	—	—	2	—	3	—	1	—	—	—
2丁目	—	—	—	—	—	1	—	—	1	—	—	—
関町南	4	1	7	2	3	—	4	—	2	—	—	—
1丁目	2	—	2	—	1	—	1	—	—	—	—	—
2丁目	1	1	1	1	1	—	1	—	2	—	—	—
3丁目	—	—	1	1	—	—	1	—	—	—	—	—
4丁目	1	—	3	—	1	—	1	—	—	—	—	—
関町北	12	1	4	4	2	1	4	—	6	1	3	—
1丁目	1	1	—	1	—	—	—	—	—	—	2	—
2丁目	5	—	2	—	1	1	2	—	1	—	—	—
3丁目	—	—	—	1	1	—	1	—	1	—	1	—
4丁目	6	—	1	2	—	—	—	—	4	1	—	—
5丁目	—	—	1	—	—	—	1	—	—	—	—	—
東大泉	18	2	10	3	6	3	11	4	7	3	4	1
1丁目	8	—	1	1	3	—	3	1	1	—	—	—
2丁目	4	2	3	1	1	1	4	—	—	—	1	—
3丁目	—	—	—	—	1	1	—	—	2	1	1	—
4丁目	2	—	2	—	—	—	1	—	2	—	—	—
5丁目	2	—	2	—	—	—	2	3	—	1	—	—
6丁目	2	—	—	1	1	—	1	—	2	—	1	—
7丁目	—	—	2	—	—	1	—	—	—	1	1	1
西大泉町	—	—	—	—	—	—	—	—	—	—	—	—
西大泉	1	—	8	2	—	2	5	—	3	1	—	—
1丁目	1	—	1	—	—	—	1	—	—	—	—	—
2丁目	—	—	1	1	—	—	3	—	—	—	—	—
3丁目	—	—	—	1	—	1	—	—	2	—	—	—
4丁目	—	—	3	—	—	—	1	—	—	—	—	—
5丁目	—	—	2	—	—	—	—	—	1	1	—	—
6丁目	—	—	1	—	—	1	—	—	—	—	—	—
南大泉	3	1	4	5	3	—	2	—	1	1	1	—
1丁目	—	—	1	—	—	—	—	—	—	—	—	—
2丁目	1	—	—	1	—	—	—	—	—	1	—	—
3丁目	1	—	1	1	—	—	—	—	—	—	—	—
4丁目	—	—	1	—	—	—	1	—	—	—	—	—
5丁目	—	1	1	3	3	—	—	—	1	—	1	—
6丁目	1	—	—	—	—	—	1	—	—	—	—	—
大泉町	3	—	11	5	2	5	11	—	2	2	—	—
1丁目	—	—	4	1	1	2	3	—	—	—	—	—
2丁目	—	—	1	2	1	2	4	—	—	1	—	—
3丁目	3	—	3	1	—	1	1	—	—	—	—	—
4丁目	—	—	2	—	—	—	—	—	1	1	—	—
5丁目	—	—	1	—	—	—	1	—	—	—	—	—
6丁目	—	—	—	1	—	—	2	—	1	—	—	—
大泉学園町	11	—	4	8	5	3	2	—	5	2	4	2
1丁目	—	—	—	—	1	—	—	—	—	—	1	—
2丁目	2	—	2	1	2	—	—	—	2	—	—	—
3丁目	1	—	—	—	—	1	—	—	—	—	—	—
4丁目	2	—	—	—	1	—	1	—	—	—	1	—
5丁目	1	—	—	1	—	1	—	—	—	—	—	—
6丁目	—	—	—	3	—	1	1	—	3	1	—	—
7丁目	3	—	1	1	—	—	—	—	—	—	—	—
8丁目	1	—	1	2	1	—	—	—	—	1	—	—
9丁目	1	—	—	—	—	—	—	—	—	—	2	2

、　従　業　者　規　模　別）（つ　づ　き）

されないもの） 96 地方公務	従業者規模別 1 ～ 4 人	5 ～ 9 人	10 ～ 19 人	20 ～ 29 人	30 ～ 49 人	50 人 以 上	派遣・下請従業者のみ	産業中分類・町丁名
2	265	50	31	11	9	10	—	下石神井
—	44	11	8	1	1	3	—	1丁目
1	37	4	5	4	5	—	—	2丁目
—	31	8	—	1	—	1	—	3丁目
—	83	15	7	4	2	3	—	4丁目
1	40	9	6	1	—	1	—	5丁目
—	30	3	5	—	1	2	—	6丁目
—	55	12	6	—	1	4	—	立野町
—	105	24	22	4	4	3	—	関町東
—	65	15	14	3	2	3	—	1丁目
—	40	9	8	1	2	—	—	2丁目
—	201	69	30	13	13	8	3	関町南
—	32	10	4	5	4	3	—	1丁目
—	54	16	7	5	1	—	—	2丁目
—	49	21	11	1	6	1	—	3丁目
—	66	22	8	2	2	4	3	4丁目
3	422	139	80	18	16	15	3	関町北
2	113	31	15	3	3	4	—	1丁目
—	152	52	24	6	2	2	—	2丁目
1	50	7	10	2	5	1	1	3丁目
—	81	40	17	6	3	4	1	4丁目
—	26	9	14	1	3	4	1	5丁目
3	848	286	136	45	43	28	10	東大泉
—	158	90	44	15	12	7	—	1丁目
1	129	35	25	8	9	7	5	2丁目
1	129	40	19	5	3	1	—	3丁目
—	90	33	20	4	7	5	1	4丁目
—	116	34	9	9	3	4	3	5丁目
1	123	27	12	4	5	1	—	6丁目
—	103	27	7	—	4	3	1	7丁目
—	1	—	—	—	—	—	—	西大泉町
—	512	80	39	5	9	6	2	西大泉
—	83	12	4	2	1	1	—	1丁目
—	51	7	3	2	1	—	—	2丁目
—	87	15	6	—	3	1	—	3丁目
—	108	16	10	1	1	2	—	4丁目
—	89	15	8	—	3	2	2	5丁目
—	94	15	8	—	—	—	—	6丁目
1	429	101	41	8	12	10	—	南大泉
—	86	16	8	1	1	3	—	1丁目
—	44	8	1	4	—	—	—	2丁目
—	105	27	10	1	2	2	—	3丁目
—	85	14	7	1	3	4	—	4丁目
1	92	29	13	1	6	1	—	5丁目
—	17	7	2	—	—	—	—	6丁目
—	714	128	58	9	22	11	5	大泉町
—	162	26	12	2	2	—	—	1丁目
—	165	39	16	4	5	7	1	2丁目
—	181	28	10	1	4	1	2	3丁目
—	92	12	12	1	6	1	2	4丁目
—	45	12	3	1	3	—	—	5丁目
—	69	11	5	—	2	2	—	6丁目
2	753	168	73	24	29	24	6	大泉学園町
1	43	10	7	1	4	1	—	1丁目
—	69	22	9	4	1	3	—	2丁目
—	31	9	2	2	5	2	—	3丁目
1	107	20	10	2	3	1	—	4丁目
—	126	26	13	3	3	2	—	5丁目
—	151	36	14	3	3	3	1	6丁目
—	116	27	12	4	2	4	1	7丁目
—	109	18	6	5	5	3	1	8丁目
—	1	—	—	—	3	5	3	9丁目

26 資本金階級別会社企業数

（平成13年10月１日現在）

産業（大分類）	総数	資本金階級別 300万円未満	300万～500万円未満	500万～1,000万円未満	1,000万～3,000万円未満	3,000万～１億円未満	１億～50億円未満	50億円以上
A～Q 全産業（R公務を除く）	**7,227**	**26**	**2,880**	**706**	**3,235**	**327**	**48**	**5**
A 農業	15	－	3	3	8	1	－	－
B 林業	－	－	－	－	－	－	－	－
C 漁業	－	－	－	－	－	－	－	－
D 鉱業	－	－	－	－	－	－	－	－
E 建設業	1,890	4	646	172	943	117	8	－
F 製造業	812	5	300	68	376	45	16	2
G 電気・ガス・熱供給・水道業	－	－	－	－	－	－	－	－
H 情報通信業	124	1	45	9	60	6	2	1
I 運輸業	178	－	42	21	105	10	－	－
J 卸売・小売業	2,133	12	916	198	920	74	13	－
K 金融・保険業	68	－	41	6	19	1	－	1
L 不動産業	656	－	235	56	329	32	4	－
M 飲食店・宿泊業	331	－	212	58	55	4	1	1
N 医療・福祉	43	－	27	8	5	2	1	－
O 教育、学習支援業	63	－	30	8	23	2	－	－
P 複合サービス事業	－	－	－	－	－	－	－	－
Q サービス業（他に分類されないもの）	914	4	383	99	392	33	3	－

資　料：東京都総務局統計部経済統計課「平成13年　事業所・企業統計調査報告」

27 経営組織別事業所数および従業者数

（平成13年10月１日現在）

経営組織	事業所数	従業者数
総数	**22,857**	**158,114**
個人	12,095	32,087
法人	10,717	125,805
会社	10,144	113,041
株式会社	5,691	86,003
有限会社	4,385	25,732
合名・合資会社	37	166
相互会社	30	1,126
外国会社	1	14
会社以外の法人	573	12,764
法人ではない団体	45	222

資　料：東京都総務局統計部経済統計課「平成13年　事業所・企業統計調査報告」

28 従業上の地位別従業者数

（平成13年10月１日現在）

区分	総数	個人業主・家族従業者	無給の家族従業者	有給役員	常用雇用者 正社員・正職員	常用雇用者 パート・アルバイト等	臨時雇用者
総数	**181,514**	**11,985**	**2,868**	**16,136**	**90,548**	**54,197**	**5,780**
個人経営	32,087	11,985	2,868	－	8,668	7,485	1,081
会社等	126,027	－	－	16,136	62,340	43,441	4,110
官公営	23,400	－	－	－	19,540	3,271	589

資　料：東京都総務局統計部経済統計課「平成13年　事業所・企業統計調査報告」、総務部総務課

5　商 業 統 計 調 査

＝　調査の概要　＝

商店の分布や商業の実態を明らかにすることを目的とする調査。昭和51年までは２年ごとに、平成６年までは３年ごとに、平成９年以降は５年ごとに実施し、その中間年には簡易な調査を実施している。

商業統計調査

	昭和60年	61	63	平成元年	3	4	6	9	11	14
卸売・小売業	◎		◎		◎		◎	◎	◎	◎
一般飲食店		◎		◎		◎				
調査期日	５／１	10／１	６／１	10／１	７／１	10／１	７／１	６／１	７／１	６／１

なお、各調査毎の対象はつぎのとおりである。
１　甲・乙調査　……　卸売・小売業の商店。
２　丙　調　査　……　一般飲食店(バー、キャバレー、ナイトクラブ、酒場、ビアホールをのぞく飲食店のこと)。

＝　調査の対象　＝

日本標準産業分類に定める卸売業・小売業に属するすべての事業所。ただし、つぎに揚げる事業所は、対象からはずしたものもある。
(1)　国に属するもの。
(2)　営業の場所が一定していないもの、または営業のための固定施設がないもの。
(3)　駅構内・遊園地などの有料施設の中に設けられているもの。
(4)　引き続き３か月以上休業しているもの。

＝　用語の解説　＝

卸売業　主として次の業務を行う事業所。
(1) 小売業、飲食店または他の卸売業に商品を販売するもの。
(2) 産業用使用者(工場、病院、ホテル等)に商品を大量または多額に販売するもの。
(3) 業務用に主として使用される商品を販売するもの。機械部分、瓦などがこれで、これらは一般消費者に対し販売していても卸売に区分する。
(4) 鉱工業会社が別の場所に経営している自己製品の卸売事業所。
(5) 代理商、仲立業。

小売業　個人用または家庭用消費のための商品を販売する事業所と産業用使用者に少量または小額の商品を販売する事業所。修理を兼ねる事業所や製造小売を含む。

飲食店　主として注文により直ちにその場所で、料理品またはその他の食料品を飲食させる事業所。

従業者　常用労働者と個人事業主と無給家族従業者を合わせたもの。

年間販売額　１年間の販売実績額をいう。

産業分類　日本標準産業分類に基づく分類(中・小・細)で、商店の主要な商品(１年間の総販売額の最も多いもの)によって１商店を１分類に格付けしている。

商品手持額　調査日現在に、販売目的で保有している全ての手持ち商品額で、原則として仕入れ原価で計算。
他店から販売を委託されている商品も含む。
また、製造小売の場合、半製品、原材料も含む。

備考　「38　町丁別商店数(産業別)、従業者数および年間販売額等」の数値については、東京都総務局統計部商工統計課が平成16年に最新の調査結果を公表する予定となっているため、今回平成11年７月１日現在のものを掲載した。

29　商店数、従業者数および年間販売額の推移

年次	卸売業			小売業			飲食店		
	商店数	従業者数	年間販売額	商店数	従業者数	年間販売額	商店数	従業者数	年間販売額
			百万円			百万円			百万円
昭和27年	89	…	…	1,685	…	…	152	…	…
29	99	…	…	1,827	…	…	195	…	…
31	169	899	2,808	2,264	5,801	5,864	…	…	…
33	238	956	2,917	2,632	6,900	7,763	…	…	…
35	286	2,072	6,005	2,869	8,065	10,917	…	…	…
37	190	1,091	4,446	2,364	6,603	12,266	…	…	…
39	214	1,512	8,420	3,075	9,173	22,047	581	2,039	1,506
41	609	5,677	53,352	3,975	11,869	34,894	1,030	3,626	3,246
43	590	4,938	71,281	4,777	15,184	60,365	1,430	4,927	5,477
45	784	5,854	113,626	5,449	17,746	88,194	1,736	6,013	8,424
47	767	5,809	118,986	5,477	17,898	103,485	1,932	6,373	10,840
49	1,142	8,829	243,785	5,819	18,269	139,901	2,032	6,429	15,208
51	1,243	8,805	287,382	6,219	19,634	195,120	2,411	7,582	22,748
54	1,329	9,231	378,392	6,501	21,182	253,998	2,890	6,868	26,226
57	1,556	10,873	489,776	6,706	23,282	318,303	2,182	7,938	34,081
60	1,484	10,917	527,760	6,147	22,527	344,168	…	…	…
61	…	…	…	…	…	…	1,941	8,403	37,985
63	1,528	11,551	720,956	6,136	25,831	431,734	…	…	…
平成元年	…	…	…	…	…	…	1,740	8,988	42,084
3	1,654	12,237	933,561	5,764	26,013	539,838	…	…	…
4	…	…	…	…	…	…	1,722	10,264	51,734
6	1,441	11,697	902,062	5,414	26,960	526,474	…	…	…
9	1,271	9,866	618,024	5,089	26,481	497,967	…	…	…
11	1,497	11,875	703,618	5,152	30,676	505,074	…	…	…
14	**1,290**	**10,803**	**535,628**	**4,614**	**30,447**	**481,898**	**…**	**…**	**…**

注：(1) 昭和27、29年は９月１日、昭和31～43年、平成３、６、11年は７月１日、昭和45、54、57、63年、平成９、14年は６月１日、昭和47～51年および60年は５月１日、昭和61年、平成元、４年は10月１日現在の調査期日である。
(2) 昭和31～37年の飲食店は小売業に含まれている。
(3) 昭和27～31年の年間販売額は月間商品販売額に12を乗じた数値である。
(4) 昭和54年以降の飲食店にはバー、酒場等の数値が含まれていない。
(5) 年間販売額は10万円単位を四捨五入してあるので、個々のものを合計した金額と一致しない場合もある。

資　料：東京都総務局統計部商工統計課「商業統計調査報告」

30　従業者規模別商店数、従業者数および年間販売額

（平成14年６月１日現在）

従業者規模	卸売業			小売業		
	商店数	従業者数	年間販売額	商店数	従業者数	年間販売額
			百万円			百万円
総数	**1,290**	**10,803**	**535,628**	**4,614**	**30,447**	**481,898**
1～2人	351	611	15,783	2,218	3,710	31,850
3～4人	323	1,108	40,076	977	3,308	36,014
5～9人	326	2,085	98,712	684	4,440	66,404
10～19人	188	2,508	134,156	423	5,763	93,331
20～29人	50	1,193	57,775	174	4,113	61,510
30～49人	32	1,249	95,396	77	2,850	52,405
50～99人	13	866	49,078	41	2,886	55,965
100人以上	7	1,183	44,653	20	3,377	84,419

資　料：東京都総務局統計部商工統計課「平成14年　商業統計調査報告」

31　卸売・小売業の開設年別商店数

（平成14年６月１日現在）

区分	総数	開設年 昭和19年以前	20～39年	40～59年	60～平成９年	平成10年	平成11年	平成12年	平成13年	平成14年1月～5月
総数	**5,904**	**236**	**1,294**	**2,201**	**1,488**	**124**	**140**	**174**	**177**	**70**
卸売業	1,290	14	267	611	307	17	16	32	20	6
小売業	4,614	222	1,027	1,590	1,181	107	124	142	157	64

資　料：東京都総務局統計部商工統計課「平成14年　商業統計調査報告」

32　卸売・小売業の経営組織別商店数、従業者数および年間販売額

（平成14年６月１日現在）

区分	商店数 計	単独店	本店	支店	従業者数	年間販売額
						百万円
総数	**5,904**	**4,432**	**240**	**1,232**	**41,250**	**1,017,526**
法人	3,262	1,830	238	1,194	33,558	952,702
個人	2,642	2,602	2	38	7,692	64,824
卸売業	**1,290**	**975**	**99**	**216**	**10,803**	**535,628**
法人	1,064	751	99	214	10,263	528,419
個人	226	224	－	2	540	7,209
小売業	**4,614**	**3,457**	**141**	**1,016**	**30,447**	**481,898**
法人	2,198	1,079	139	980	23,295	424,283
個人	2,416	2,378	2	36	7,152	57,615

資　料：東京都総務局統計部商工統計課「平成14年　商業統計調査報告」

33　資本金額または出資金額階級別商店数、従業者数および年間販売額

（平成14年６月１日現在）

資本金額または出資金額	商店数 計	単独店	本店	支店	従業者数	年間販売額
						百万円
総数	**3,233**	**1,819**	**237**	**1,177**	**32,903**	**937,876**
300万円未満	15	12	1	2	43	731
300万円以上 500万円未満	1,058	838	67	153	5,705	80,327
500万円以上 1,000万円未満	265	190	16	59	1,512	23,450
1,000万円以上 1億円未満	1,487	774	145	568	15,283	470,462
1億円以上	408	5	8	395	10,360	362,906

注：生活協同組合、会社以外の法人等（農協、漁協等）を除く数値である。
資　料：東京都総務局統計部商工統計課「平成14年　商業統計調査報告」

34　年間販売額規模別商店数および従業者数の推移

(1)　卸売業（代理商、仲立業を除く）

年次	総数 商店数	従業者数	1,000万円未満 商店数	従業者数	1,000万円以上5,000万円未満 商店数	従業者数	5,000万円以上1億円未満 商店数	従業者数	1億円以上5億円未満 商店数	従業者数
平成3年	1,650	12,148	80	162	342	926	263	908	627	3,736
6	1,439	11,655	62	130	319	839	234	813	540	3,753
9	1,271	9,866	53	107	313	765	196	686	449	2,908
11	1,497	11,875	99	276	380	910	244	890	493	3,459
14	**1,290**	**10,803**	**88**	**221**	**330**	**904**	**196**	**752**	**437**	**3,173**

年次	5億円以上10億円未満 商店数	従業者数	10億円以上50億円未満 商店数	従業者数	50億円以上100億円未満 商店数	従業者数	100億円以上500億円未満 商店数	従業者数	500億円以上 商店数	従業者数
平成3年	137	1,477	180	3,809	13	689	6	x	2	x
6	123	1,585	142	3,588	10	580	7	x	2	x
9	118	1,393	123	3,083	14	719	5	205	－	－
11	114	1,636	151	3,677	10	766	6	261	－	－
14	**110**	**1,277**	**117**	**3,736**	**8**	**404**	**4**	**336**	**－**	**－**

注：(1) 平成３、６、11年は７月１日、平成９、14年は６月１日現在の数値である。（(2)小売業についても同じ。）
　　(2) 平成14年の数値は、代理商、仲立業を含む。
資　料：東京都総務局統計部商工統計課「商業統計調査報告」

(2) 小　売　業

年次	総数		100万円未満		100万円以上500万円未満		500万円以上1,000万円未満		1,000万円以上5,000万円未満	
	商店数	従業者数	商店数	従業者数	商店数	従業者数	商店数	従業者数	商店数	従業者数
平成 3 年	5,764	26,013	108	187	459	731	642	1,204	2,763	7,111
6	5,414	26,960	83	186	470	835	633	1,243	2,517	7,052
9	5,089	26,481	110	231	487	813	620	1,163	2,320	6,297
11	5,152	30,676	125	502	527	886	667	1,270	2,243	6,294
14	**4,614**	**30,447**	**108**	**274**	**546**	**942**	**611**	**1,216**	**1,925**	**6,114**

年次	5,000万円以上1億円未満		1億円以上5億円未満		5億円以上10億円未満		10億円以上50億円未満		50億円以上	
	商店数	従業者数	商店数	従業者数	商店数	従業者数	商店数	従業者数	商店数	従業者数
平成 3 年	826	3,414	806	7,733	81	1,665	74	2,912	5	1,056
6	770	3,497	779	8,212	95	1,997	62	2,765	5	1,173
9	653	3,084	725	7,762	94	1,997	75	3,929	5	1,205
11	628	3,742	794	10,002	91	2,268	70	4,201	7	1,511
14	**533**	**3,438**	**721**	**9,970**	**96**	**2,617**	**67**	**4,086**	**7**	**1,790**

資　料：東京都総務局統計部商工統計課「商業統計調査報告」

35　売場面積規模別小売業商店数および従業者数の推移

年次	総数		1～9㎡		10～19㎡		20～29㎡		30～49㎡	
	商店数	従業者数	商店数	従業者数	商店数	従業者数	商店数	従業者数	商店数	従業者数
平成 3 年	5,326	21,686	258	591	1,317	2,972	1,111	2,827	1,370	4,062
6	5,040	22,829	233	667	1,042	2,699	1,010	2,541	1,240	3,921
9	4,715	22,684	221	429	935	2,089	892	2,205	1,151	3,437
11	4,839	26,497	235	520	933	2,171	837	2,098	1,159	3,713
14	**4,254**	**26,415**	**214**	**505**	**784**	**2,069**	**736**	**2,010**	**1,067**	**3,902**

年次	50～99㎡		100～499㎡		500～999㎡		1,000㎡以上		売場面積なし	
	商店数	従業者数	商店数	従業者数	商店数	従業者数	商店数	従業者数	商店数	従業者数
平成 3 年	765	3,700	330	3,579	21	670	25	1,889	129	1,396
6	836	4,171	431	4,335	34	803	31	2,161	183	1,531
9	857	4,344	440	4,750	29	1,040	39	3,229	151	1,161
11	855	5,021	510	6,765	22	840	39	3,625	249	1,744
14	**769**	**4,562**	**509**	**6,461**	**41**	**1,410**	**40**	**4,062**	**94**	**1,434**

注：(1) 平成３、６、11年は７月１日、平成９、14年は６月１日現在の数値である。
　　(2) 牛乳小売業、自動車(中古も含む)小売業、建具小売業(製造小売も含む)、畳小売業(製造小売も含む)、ガソリンスタンド、および新聞小売業を除く数値である。ただし、平成６年までは建具小売業も含んだ数値である。
資　料：東京都総務局統計部商工統計課「商業統計調査報告」

36　来客用駐車場収容台数規模別小売業商店数、従業者数および年間販売額

(平成14年６月１日現在)

来客用駐車場収容台数	商店数	従業者数	年間販売額	来客用駐車場収容台数	商店数	従業者数	年間販売額
			百万円				百万円
総数	**4,614**	**30,447**	**481,898**				
1～2台	452	1,934	28,736	30～49台	23	1,062	21,003
3～4台	124	1,086	25,638	50～99台	16	980	27,845
5～9台	104	1,571	35,643	100台以上	16	1,599	50,139
10～19台	71	1,088	22,983	共用のみ	213	2,404	43,345
20～29台	16	450	8,988	なし	3,579	18,273	217,578

注：ガソリンスタンドは、来客用駐車場無しの事業所として計上した。
資　料：東京都総務局統計部商工統計課「平成14年　商業統計調査報告」

37 産業別商店数（従業者規模別）、従業

産業（小分類）	商店数 計	従業者規模 1～2人	3～4人	5～9人	10～19人	20～29人	30～49人	50～99人	100人以上	従業者数	年間販売額	売場面積
											百万円	㎡
49～60 総数	**5,904**	**2,569**	**1,300**	**1,010**	**611**	**224**	**109**	**54**	**27**	**41,250**	**1,017,526**	**378,236**
49～54 卸売業	**1,290**	**351**	**323**	**326**	**188**	**50**	**32**	**13**	**7**	**10,803**	**535,628**	**…**
49 各種商品卸売業	**8**	**2**	**2**	**－**	**2**	**1**	**－**	**1**	**－**	**120**	**6,391**	**…**
491 各種商品	8	2	2	－	2	1	－	1	－	120	6,391	…
4911 各種商品（従業者が常時100人以上のもの）	－	－	－	－	－	－	－	－	－	－	－	…
4919 その他の各種商品	8	2	2	－	2	1	－	1	－	120	6,391	…
50 繊維・衣服等卸売業	**82**	**37**	**14**	**17**	**9**	**5**	**－**	**－**	**－**	**446**	**16,447**	**…**
501 繊維品（衣服、身の回り品を除く）	13	8	2	2	1	－	－	－	－	39	962	…
5011 生糸・繭	－	－	－	－	－	－	－	－	－	－	－	…
5012 繊維原料（生糸、繭を除く）	2	1	－	－	1	－	－	－	－	12	x	…
5013 糸	4	3	1	－	－	－	－	－	－	9	x	…
5014 織物（室内装飾繊維品を除く）	7	4	1	2	－	－	－	－	－	18	489	…
502 衣服・身の回り品	69	29	12	15	8	5	－	－	－	407	15,485	…
5021 男子服	7	3	1	1	1	1	－	－	－	58	1,648	…
5022 婦人・子供服	13	5	2	5	1	－	－	－	－	54	1,270	…
5023 下着類	5	3	1	1	－	－	－	－	－	16	411	…
5024 寝具類	7	－	1	2	4	－	－	－	－	65	4,446	…
5025 靴	5	1	3	－	－	1	－	－	－	36	873	…
5026 履物（靴を除く）	2	2	－	－	－	－	－	－	－	4	x	…
5027 かばん・袋物	4	1	－	2	1	－	－	－	－	25	x	…
5029 その他の衣服・身の回り品	26	14	4	4	1	3	－	－	－	149	6,135	…
51 飲食料品卸売業	**308**	**86**	**71**	**74**	**44**	**10**	**14**	**5**	**4**	**3,115**	**162,058**	**…**
511 農畜産物・水産物	99	29	27	25	11	3	3	－	1	719	36,844	…
5111 米麦	1	－	1	－	－	－	－	－	－	4	x	…
5112 雑穀・豆類	5	1	2	1	1	－	－	－	－	26	838	…
5113 野菜	14	2	4	5	3	－	－	－	－	86	3,126	…
5114 果実	3	1	1	－	－	－	－	－	1	108	x	…
5115 食肉	43	14	11	8	6	2	2	－	－	311	14,705	…
5116 生鮮魚介	13	4	2	6	－	1	－	－	－	75	1,378	…
5119 その他の農畜産物・水産物	20	7	6	5	1	－	1	－	－	109	4,162	…

注：(1) 総数は、卸売業、小売業の計である。
　　(2) 産業(小分類)は正式名を簡略化したものがある。
資　料：東京都総務局統計部商工統計課「平成14年　商業統計調査報告」

者数、年間販売額および売場面積

（平成14年６月１日現在）

産業（小分類）	商店数 計	従業者規模 1～2人	3～4人	5～9人	10～19人	20～29人	30～49人	50～99人	100人以上	従業者数	年間販売額	売場面積
											百万円	m²
512 食料・飲料	209	57	44	49	33	7	11	5	3	2,396	125,214	…
5121 砂糖	3	1	－	2	－	－	－	－	－	15	x	…
5122 味そ・しょう油	1	－	－	－	1	－	－	－	－	12	x	…
5123 酒類	10	4	1	2	1	－	1	1	－	123	18,996	…
5124 乾物	41	16	10	7	6	1	1	－	－	245	12,451	…
5125 缶詰・瓶詰食品（気密容器入りのもの）	7	2	1	2	1	－	1	－	－	63	2,434	…
5126 菓子・パン類	19	5	3	5	3	－	－	1	2	466	13,753	…
5127 飲料	16	3	5	1	3	1	3	－	－	222	13,361	…
5128 茶類	4	1	2	1	－	－	－	－	－	12	617	…
5129 その他の食料・飲料	108	25	22	29	18	5	5	3	1	1,238	60,882	…
52 建築材料、鉱物・金属材料等卸売業	**336**	**92**	**97**	**87**	**42**	**11**	**6**	**1**	**－**	**2,132**	**108,585**	**…**
521 建築材料	203	54	56	60	27	4	1	1	－	1,206	60,586	…
5211 木材・竹材	65	21	22	15	7	－	－	－	－	289	14,615	…
5212 セメント	2	－	－	2	－	－	－	－	－	11	x	…
5213 板ガラス	12	4	4	2	1	1	－	－	－	69	x	…
5219 その他の建築材料	124	29	30	41	19	3	1	1	－	837	43,823	…
522 化学製品	51	11	15	11	7	3	4	－	－	452	33,482	…
5221 塗料	12	2	3	5	－	2	－	－	－	97	x	…
5222 染料・顔料	－	－	－	－	－	－	－	－	－	－	－	…
5223 油脂・ろう	1	－	－	1	－	－	－	－	－	5	x	…
5229 その他の化学製品	38	9	12	5	7	1	4	－	－	350	29,448	…
523 鉱物・金属材料	34	10	9	9	3	2	1	－	－	237	11,005	…
5231 石油	6	2	1	3	－	－	－	－	－	28	x	…
5232 鉱物（石油を除く）	1	1	－	－	－	－	－	－	－	2	x	…
5233 鉄鋼	14	4	4	3	2	－	1	－	－	106	4,467	…
5234 非鉄金属	13	3	4	3	1	2	－	－	－	101	5,712	…
524 再生資源	48	17	17	7	5	2	－	－	－	237	3,512	…
5241 空瓶・空缶等空容器	5	3	1	－	－	1	－	－	－	32	247	…
5242 鉄スクラップ	4	2	2	－	－	－	－	－	－	10	85	…
5243 非鉄金属スクラップ	17	7	6	4	－	－	－	－	－	59	1,877	…
5244 古紙	17	4	6	3	4	－	－	－	－	94	688	…
5249 その他の再生資源	5	1	2	－	1	1	－	－	－	42	615	…
53 機械器具卸売業	**270**	**55**	**63**	**77**	**49**	**13**	**6**	**4**	**3**	**2,957**	**142,602**	**…**
531 一般機械器具	89	27	23	21	10	4	2	－	2	1,099	33,483	…
5311 農業用機械器具	2	－	2	－	－	－	－	－	－	8	x	…
5312 建設機械・鉱山機械	4	2	1	－	1	－	－	－	－	19	x	…
5313 金属加工機械	7	2	－	3	1	－	－	－	1	182	14,966	…
5314 事務用機械器具	10	1	2	3	3	1	－	－	－	94	1,669	…
5319 その他の一般機械器具	66	22	18	15	5	3	2	－	1	796	15,975	…

37　産業別商店数（従業者規模別）、従業

産業（小分類）	商店数 計	従業者規模 1～2人	3～4人	5～9人	10～19人	20～29人	30～49人	50～99人	100人以上	従業者数	年間販売額	売場面積
											百万円	㎡
532 自動車	53	6	12	18	13	3	－	－	1	518	28,739	…
5321 自動車（二輪自動車を含む）	19	3	5	5	4	2	－	－	－	142	x	…
5322 自動車部分品・附属品（中古品を除く）	32	3	7	12	8	1	－	－	1	359	18,633	…
5323 自動車中古部品	2	－	－	1	1	－	－	－	－	17	x	…
533 電気機械器具	87	10	21	26	21	4	2	3	－	945	59,190	…
5331 家庭用電気機械器具	26	4	6	9	4	1	1	1	－	284	18,743	…
5332 電気機械器具(家庭用電気機械器具を除く)	61	6	15	17	17	3	1	2	－	661	40,446	…
539 その他の機械器具	41	12	7	12	5	2	2	1	－	395	21,190	…
5391 輸送用機械器具（自動車を除く）	5	2	1	－	1	－	1	－	－	52	1,060	…
5392 精密機械器具	20	5	4	6	1	2	1	1	－	242	15,771	…
5393 医療用機械器具（歯科用機械器具を含む）	16	5	2	6	3	－	－	－	－	101	4,358	…
54 その他の卸売業	**286**	**79**	**76**	**71**	**42**	**10**	**6**	**2**	**－**	**2,033**	**99,545**	**…**
541 家具・建具・じゅう器等	58	17	14	16	9	2	－	－	－	335	13,233	…
5411 家具・建具	26	6	8	7	5	－	－	－	－	140	4,959	…
5412 荒物	11	5	－	3	3	－	－	－	－	67	2,800	…
5413 畳	4	2	1	1	－	－	－	－	－	12	311	…
5414 室内装飾繊維品	7	1	2	1	1	2	－	－	－	76	4,162	…
5415 陶磁器・ガラス器	4	2	1	1	－	－	－	－	－	16	337	…
5419 その他のじゅう器	6	1	2	3	－	－	－	－	－	24	664	…
542 医薬品・化粧品等	77	23	16	17	15	6	－	－	－	566	34,737	…
5421 医薬品	20	2	1	7	6	4	－	－	－	245	24,259	…
5422 医療用品	10	3	1	3	3	－	－	－	－	72	2,369	…
5423 化粧品	43	16	12	7	6	2	－	－	－	239	7,901	…
5424 合成洗剤	4	2	2	－	－	－	－	－	－	10	207	…
549 他に分類されない卸売業	151	39	46	38	18	2	6	2	－	1,132	51,575	…
5491 紙・紙製品	33	12	9	9	2	1	－	－	－	165	7,969	…
5492 金物	19	5	3	9	－	－	2	－	－	163	5,492	…
5493 肥料・飼料	2	1	1	－	－	－	－	－	－	6	x	…
5494 スポーツ用品・娯楽用品・がん具	23	9	7	4	2	－	－	1	－	167	6,952	…
5495 たばこ	1	－	－	－	1	－	－	－	－	15	x	…
5496 ジュエリー製品	15	3	8	1	3	－	－	－	－	83	5,286	…
5497 代理商、仲立業	2	－	1	1	－	－	－	－	－	10	x	…
5499 他に分類されないその他の卸売業	56	9	17	14	10	1	4	1	－	523	24,777	…

者数、年間販売額および売場面積（つづき）

産業（小分類）	商店数 計	従業者規模 1～2人	3～4人	5～9人	10～19人	20～29人	30～49人	50～99人	100人以上	従業者数	年間販売額	売場面積
											百万円	㎡
55～60 小売業	**4,614**	**2,218**	**977**	**684**	**423**	**174**	**77**	**41**	**20**	**30,447**	**481,898**	**378,236**
55 各種商品小売業	**16**	**5**	**2**	**1**	**1**	**－**	**－**	**2**	**5**	**1,689**	**52,868**	**61,339**
551 百貨店、総合スーパー	7	－	－	－	－	－	－	2	5	1,656	52,376	60,735
559 その他の各種商品（従業者が常時50人未満のもの）	9	5	2	1	1	－	－	－	－	33	492	604
56 織物・衣服・身の回り品小売業	**599**	**379**	**137**	**58**	**15**	**3**	**6**	**1**	**－**	**2,028**	**22,733**	**40,040**
561 呉服・服地・寝具	101	68	26	6	1	－	－	－	－	256	2,463	5,460
5611 呉服・服地	54	35	12	6	1	－	－	－	－	149	1,798	3,222
5612 寝具	47	33	14	－	－	－	－	－	－	107	666	2,238
562 男子服	92	54	20	14	3	1	－	－	－	308	4,771	8,664
563 婦人・子供服	270	176	62	22	6	1	3	－	－	848	8,845	16,241
5631 婦人服	250	168	54	18	6	1	3	－	－	779	8,269	14,499
5632 子供服	20	8	8	4	－	－	－	－	－	69	576	1,742
564 靴・履物	50	29	11	8	1	－	－	1	－	243	2,154	3,262
5641 靴	42	23	9	8	1	－	－	1	－	226	2,118	3,047
5642 履物（靴を除く）	8	6	2	－	－	－	－	－	－	17	36	215
569 その他の織物・衣服・身の回り品	86	52	18	8	4	1	3	－	－	373	4,499	6,413
5691 かばん・袋物	12	9	2	1	－	－	－	－	－	27	243	405
5692 洋品雑貨・小間物	61	38	10	6	3	1	3	－	－	294	3,423	4,857
5699 他に分類されない織物・衣服・身の回り品	13	5	6	1	1	－	－	－	－	52	834	1,151
57 飲食料品小売業	**1,813**	**778**	**371**	**251**	**229**	**98**	**45**	**29**	**12**	**15,013**	**195,652**	**139,457**
571 各種食料品	93	9	12	8	8	10	21	20	5	3,399	78,971	50,630
572 酒	188	86	75	23	3	1	－	－	－	593	10,849	9,200
573 食肉	114	76	21	10	7	－	－	－	－	375	4,273	3,101
5731 食肉（卵、鳥肉を除く）	88	56	16	9	7	－	－	－	－	317	3,931	2,561
5732 卵・鳥肉	26	20	5	1	－	－	－	－	－	58	342	540
574 鮮魚	70	34	19	12	4	－	1	－	－	303	4,324	3,107
575 野菜・果実	151	78	43	17	9	4	－	－	－	623	8,401	6,411
5751 野菜	119	56	34	17	8	4	－	－	－	538	7,320	5,394
5752 果実	32	22	9	－	1	－	－	－	－	85	1,080	1,017

37　産業別商店数（従業者規模別）、従業

産業（小分類）	商店数 計	従業者規模 1～2人	3～4人	5～9人	10～19人	20～29人	30～49人	50～99人	100人以上	従業者数	年間販売額	売場面積
											百万円	㎡
576 菓子・パン	329	161	70	51	31	11	3	2	－	1,756	9,028	9,485
5761 菓子（製造小売）	157	81	37	20	15	3	－	1	－	770	3,662	4,077
5762 菓子（製造小売でないもの）	90	55	15	11	6	3	－	－	－	347	2,285	2,879
5763 パン（製造小売）	66	15	16	19	9	4	3	－	－	508	2,649	2,112
5764 パン（製造小売でないもの）	16	10	2	1	1	1	－	1	－	131	431	417
577 米穀類	112	74	27	10	1	－	－	－	－	297	3,072	3,898
579 その他の飲食料品	756	260	104	120	166	72	20	7	7	7,667	76,734	53,625
5791 コンビニエンスストア（飲食料品を中心とするものに限る）	199	1	4	29	110	48	6	1	－	3,175	36,309	21,032
5792 牛乳	28	16	4	4	4	－	－	－	－	119	734	…
5793 飲料	66	49	5	4	2	5	1	－	－	297	2,353	2,892
5794 茶類	55	37	11	6	1	－	－	－	－	145	1,126	1,383
5795 料理品	227	58	39	59	41	16	9	3	2	2,377	12,112	9,179
5796 豆腐・かまぼこ等加工食品	74	57	16	－	1	－	－	－	－	172	685	1,747
5797 乾物	17	7	5	4	1	－	－	－	－	66	728	809
5799 他に分類されない飲食料品	90	35	20	14	6	3	4	3	5	1,316	22,688	16,583
58 自動車・自転車小売業	**270**	**110**	**40**	**50**	**36**	**24**	**8**	**2**	**－**	**2,094**	**66,972**	**15,150**
581 自動車	205	57	31	47	36	24	8	2	－	1,967	66,207	12,303
5811 自動車（新車）	84	11	8	9	27	20	8	1	－	1,304	42,978	…
5812 中古自動車	45	15	8	19	3	－	－	－	－	216	9,403	…
5813 自動車部分品・附属品	31	10	4	10	3	3	－	1	－	259	10,341	7,223
5814 二輪自動車（原動機付自転車を含む）	45	21	11	9	3	1	－	－	－	188	3,485	5,080
582 自転車	65	53	9	3	－	－	－	－	－	127	766	2,847
59 家具・じゅう器・機械器具小売業	**455**	**253**	**116**	**58**	**11**	**7**	**6**	**2**	**2**	**2,070**	**43,060**	**38,300**
591 家具・建具・畳	123	76	24	21	－	2	－	－	－	384	4,927	8,672
5911 家具	45	25	5	13	－	2	－	－	－	182	3,339	7,627
5912 建具	18	14	4	－	－	－	－	－	－	37	236	…
5913 畳	54	36	14	4	－	－	－	－	－	131	671	…
5914 宗教用具	6	1	1	4	－	－	－	－	－	34	682	1,045
592 機械器具	228	114	68	27	7	4	5	1	2	1,274	30,972	18,780
5921 電気機械器具	191	103	59	19	5	－	3	－	2	914	21,864	14,973
5922 電気事務機械器具	21	6	5	5	1	4	－	－	－	179	6,972	3,136
5929 その他の機械器具	16	5	4	3	1	－	2	1	－	181	2,136	671

者数、年間販売額および売場面積（つづき）

産業（小分類）	商店数 計	従業者規模 1～2人	3～4人	5～9人	10～19人	20～29人	30～49人	50～99人	100人以上	従業者数	年間販売額	売場面積
											百万円	㎡
599 その他のじゅう器	104	63	24	10	4	1	1	1	－	412	7,161	10,848
5991 金物	47	33	12	2	－	－	－	－	－	107	1,222	2,676
5992 荒物	42	19	10	7	4	1	1	－	－	217	3,579	6,053
5993 陶磁器・ガラス器	13	10	1	1	－	－	－	1	－	83	x	x
5999 他に分類されないじゅう器	2	1	1	－	－	－	－	－	－	5	x	x
60 その他の小売業	**1,461**	**693**	**311**	**266**	**131**	**42**	**12**	**5**	**1**	**7,553**	**100,614**	**83,950**
601 医薬品・化粧品	341	129	71	103	36	2	－	－	－	1,629	26,317	17,192
6011 医薬品（調剤薬局を除く）	127	59	26	27	13	2	－	－	－	582	10,615	8,424
6012 調剤薬局	138	26	28	64	20	－	－	－	－	793	11,933	5,356
6013 化粧品	76	44	17	12	3	－	－	－	－	254	3,769	3,412
602 農耕用品	4	2	1	1	－	－	－	－	－	13	72	246
6021 農業用機械器具	－	－	－	－	－	－	－	－	－	－	－	－
6022 苗・種子	3	2	1	－	－	－	－	－	－	8	x	x
6023 肥料・飼料	1	－	－	1	－	－	－	－	－	5	x	x
603 燃料	118	32	25	26	27	7	1	－	－	891	20,159	1,763
6031 ガソリンスタンド	59	1	8	18	25	6	1	－	－	681	17,775	…
6032 燃料（ガソリンスタンドを除く）	59	31	17	8	2	1	－	－	－	210	2,384	1,763
604 書籍・文房具	270	103	46	41	43	25	9	2	1	2,390	19,634	15,528
6041 書籍・雑誌	108	45	21	21	17	4	－	－	－	600	7,262	11,728
6042 新聞	72	4	1	8	26	21	9	2	1	1,544	9,704	…
6043 紙・文房具	90	54	24	12	－	－	－	－	－	246	2,668	3,800
605 スポーツ用品・がん具・娯楽用品・楽器	118	64	26	19	6	2	－	1	－	494	8,664	13,103
6051 スポーツ用品	46	23	14	6	2	1	－	－	－	185	4,092	5,569
6052 がん具・娯楽用品	45	25	8	10	1	－	－	1	－	193	3,191	6,147
6053 楽器	27	16	4	3	3	1	－	－	－	116	1,381	1,387
606 写真機・写真材料	27	15	6	6	－	－	－	－	－	93	593	886
607 時計・眼鏡・光学機械	79	39	31	8	1	－	－	－	－	235	2,536	4,346
609 他に分類されない小売業	504	309	105	62	18	6	2	2	－	1,808	22,641	30,886
6091 たばこ・喫煙具専門	116	106	8	2	－	－	－	－	－	190	2,234	1,572
6092 花・植木	128	59	43	21	2	1	1	1	－	550	4,808	11,355
6093 建築材料	36	17	11	4	3	－	－	1	－	185	4,464	5,048
6094 ジュエリー製品	34	15	11	7	1	－	－	－	－	126	2,907	1,431
6095 ペット・ペット用品	35	18	10	4	1	2	－	－	－	148	1,621	2,867
6096 骨とう品	6	5	－	－	1	－	－	－	－	20	148	141
6097 中古品（骨とう品を除く）	52	36	8	6	1	1	－	－	－	152	820	2,292
6099 他に分類されないその他の小売業	97	53	14	18	9	2	1	－	－	437	5,640	6,180

38 町丁別商店数（産業別）、従業

(1) 卸売

町丁名	産業（小分類）別商店数										
	49 ～ 60	49 ～ 54	49	491	50	501	502	51	511	512	52
	総数	卸売業	各種商品卸売業	各種商品卸売業	繊維・衣服等卸売業	繊維品卸売業（衣服、身の回り品を除く）	衣服・身の回り品卸売業	飲食料品卸売業	農畜産物・水産物卸売業	食料・飲料卸売業	建築材料、鉱物・金属材料等卸売業
総数	**5,904**	**1,290**	**8**	**8**	**82**	**13**	**69**	**308**	**99**	**209**	**328**
旭丘	**112**	**13**	**－**	**－**	**1**	**1**	**－**	3	**－**	**3**	**3**
1丁目	97	10	－	－	1	1	－	3	－	3	2
2丁目	15	3	－	－	－	－	－	－	－	－	1
小竹町	**73**	**13**	**－**	**－**	**－**	**－**	**－**	2	**－**	**2**	**2**
1丁目	57	6	－	－	－	－	－	1	－	1	－
2丁目	16	7	－	－	－	－	－	1	－	1	2
栄町	**186**	**11**	**－**	**－**	**1**	**－**	**1**	1	**1**	**－**	**－**
羽沢	**35**	**15**	**－**	**－**	**1**	**1**	**－**	2	**－**	**2**	**5**
1丁目	2	1	－	－	－	－	－	－	－	－	1
2丁目	18	5	－	－	1	1	－	－	－	－	1
3丁目	15	9	－	－	－	－	－	2	－	2	3
豊玉上	**65**	**12**	**－**	**－**	**1**	**－**	**1**	3	**1**	**2**	**3**
1丁目	22	5	－	－	－	－	－	2	1	1	2
2丁目	43	7	－	－	1	－	1	1	－	1	1
豊玉中	**102**	**31**	**1**	**1**	**2**	**1**	**1**	4	**1**	**3**	**6**
1丁目	21	6	－	－	－	－	－	1	1	－	1
2丁目	39	16	1	1	1	1	－	－	－	－	3
3丁目	38	8	－	－	1	－	1	3	－	3	1
4丁目	4	1	－	－	－	－	－	－	－	－	1
豊玉南	**36**	**19**	**－**	**－**	**1**	**－**	**1**	3	**1**	**2**	**5**
1丁目	13	5	－	－	－	－	－	－	－	－	－
2丁目	12	8	－	－	1	－	1	2	1	1	3
3丁目	11	6	－	－	－	－	－	1	－	1	2
豊玉北	**224**	**59**	**－**	**－**	**3**	**－**	**3**	12	**1**	**11**	**8**
1丁目	19	11	－	－	－	－	－	5	1	4	1
2丁目	24	12	－	－	1	－	1	1	－	1	1
3丁目	23	11	－	－	－	－	－	2	－	2	1
4丁目	30	11	－	－	1	－	1	3	－	3	2
5丁目	103	12	－	－	－	－	－	1	－	1	3
6丁目	25	2	－	－	1	－	1	－	－	－	－
中村	**37**	**10**	**－**	**－**	**－**	**－**	**－**	2	**1**	**1**	**2**
1丁目	18	6	－	－	－	－	－	2	1	1	2
2丁目	5	3	－	－	－	－	－	－	－	－	－
3丁目	14	1	－	－	－	－	－	－	－	－	－
中村南	**38**	**15**	**－**	**－**	**－**	**－**	**－**	4	**－**	**4**	**5**
1丁目	13	7	－	－	－	－	－	1	－	1	3
2丁目	11	5	－	－	－	－	－	2	－	2	2
3丁目	14	3	－	－	－	－	－	1	－	1	－
中村北	**110**	**21**	**－**	**－**	**2**	**－**	**2**	4	**－**	**4**	**5**
1丁目	18	8	－	－	1	－	1	1	－	1	1
2丁目	12	4	－	－	－	－	－	2	－	2	1
3丁目	44	5	－	－	1	－	1	1	－	1	1
4丁目	36	4	－	－	－	－	－	－	－	－	2
桜台	**200**	**32**	**－**	**－**	**4**	**1**	**3**	5	**3**	**2**	**9**
1丁目	61	5	－	－	－	－	－	1	1	－	1
2丁目	28	3	－	－	－	－	－	2	－	2	－
3丁目	31	11	－	－	2	1	1	2	2	－	4
4丁目	53	6	－	－	1	－	1	－	－	－	1
5丁目	14	1	－	－	－	－	－	－	－	－	－
6丁目	13	6	－	－	1	－	1	－	－	－	3
練馬	**207**	**24**	**－**	**－**	**4**	**－**	**4**	7	**4**	**3**	**8**
1丁目	117	5	－	－	－	－	－	1	－	1	2
2丁目	30	6	－	－	2	－	2	1	1	－	2
3丁目	31	6	－	－	－	－	－	3	1	2	2
4丁目	29	7	－	－	2	－	2	2	2	－	2
向山	**34**	**11**	**－**	**－**	**3**	**1**	**2**	－	**－**	**－**	**3**
1丁目	7	2	－	－	－	－	－	－	－	－	1
2丁目	8	1	－	－	－	－	－	－	－	－	1
3丁目	9	3	－	－	1	－	1	－	－	－	－
4丁目	10	5	－	－	2	1	1	－	－	－	1

資　料：東京都総務局総務部商工経済課「平成14年　商業統計調査報告」、総務部総務課

者　数　お　よ　び　年　間　販　売　額　等

業　　（平成14年６月１日現在）

産業（小分類）別商店数											
521 建築材料卸売業	522 化学製品卸売業	523 鉱物・金属材料卸売業	524 再生資源卸売業	53 機械器具卸売業	531 一般機械器具卸売業	532 自動車卸売業	533 電気機械器具卸売業	539 その他の機械器具卸売業	54 その他の卸売業	541 家具・建具・じゅう器等卸売業	町丁名
203	51	34	48	270	89	53	87	41	286	58	総数
3	－	－	－	1	－	－	1	－	5	1	旭丘
2	－	－	－	－	－	－	－	－	4	1	１丁目
1	－	－	－	1	－	－	1	－	1	－	２丁目
－	1	1	－	1	1	－	－	－	8	3	小竹町
－	－	－	－	1	1	－	－	－	4	－	１丁目
－	1	1	－	－	－	－	－	－	4	3	２丁目
－	－	－	－	3	2	－	1	－	6	－	栄町
3	1	－	1	3	－	1	2	－	4	1	羽沢
1	－	－	－	－	－	－	－	－	－	－	１丁目
－	1	－	－	2	－	1	1	－	1	－	２丁目
2	－	－	1	1	－	－	1	－	3	1	３丁目
3	－	－	－	1	－	－	1	－	4	－	豊玉上
2	－	－	－	1	－	－	1	－	－	－	１丁目
1	－	－	－	－	－	－	－	－	4	－	２丁目
4	1	－	1	13	5	2	5	1	5	1	豊玉中
－	1	－	－	3	2	－	1	－	1	－	１丁目
2	－	－	1	8	3	2	3	－	3	1	２丁目
1	－	－	－	2	－	－	1	1	1	－	３丁目
1	－	－	－	－	－	－	－	－	－	－	４丁目
2	1	1	1	7	2	－	4	1	3	1	豊玉南
－	－	－	－	2	1	－	1	－	3	1	１丁目
1	－	1	1	2	－	－	1	1	－	－	２丁目
1	1	－	－	3	1	－	2	－	－	－	３丁目
6	1	－	1	19	3	5	9	2	17	5	豊玉北
－	－	－	1	2	1	1	－	－	3	1	１丁目
－	1	－	－	5	－	4	－	1	4	1	２丁目
1	－	－	－	2	－	－	1	1	6	2	３丁目
2	－	－	－	4	－	－	4	－	1	1	４丁目
3	－	－	－	5	2	－	3	－	3	－	５丁目
－	－	－	－	1	－	－	1	－	－	－	６丁目
1	1	－	－	3	1	－	2	－	3	－	中村
1	1	－	－	－	－	－	－	－	2	－	１丁目
－	－	－	－	2	1	－	1	－	1	－	２丁目
－	－	－	－	1	－	－	1	－	－	－	３丁目
4	－	1	－	5	1	3	1	－	1	－	中村南
2	－	1	－	3	1	2	－	－	－	－	１丁目
2	－	－	－	1	－	1	－	－	－	－	２丁目
－	－	－	－	1	－	－	1	－	1	－	３丁目
3	1	1	－	2	－	1	1	－	8	1	中村北
－	1	－	－	2	－	1	1	－	3	1	１丁目
1	－	－	－	－	－	－	－	－	1	－	２丁目
－	－	1	－	－	－	－	－	－	2	－	３丁目
2	－	－	－	－	－	－	－	－	2	－	４丁目
2	4	1	2	7	3	－	3	1	7	1	桜台
1	－	－	－	2	1	－	1	－	1	－	１丁目
－	－	－	－	－	－	－	－	－	1	－	２丁目
1	2	－	1	1	－	－	－	1	2	－	３丁目
－	1	－	－	1	1	－	－	－	3	1	４丁目
－	－	－	－	1	1	－	－	－	－	－	５丁目
－	1	1	1	2	－	－	2	－	－	－	６丁目
5	2	1	－	4	－	－	2	2	1	－	練馬
2	－	－	－	2	－	－	－	2	－	－	１丁目
1	1	－	－	－	－	－	－	－	1	－	２丁目
1	1	－	－	1	－	－	1	－	－	－	３丁目
1	－	1	－	1	－	－	1	－	－	－	４丁目
2	1	－	－	3	1	－	1	1	2	1	向山
1	－	－	－	1	1	－	－	－	－	－	１丁目
－	1	－	－	－	－	－	－	－	－	－	２丁目
－	－	－	－	－	－	－	－	－	2	1	３丁目
1	－	－	－	2	－	－	1	1	－	－	４丁目

38 町丁別商店数（産業別）、従業

(1) 卸売

町丁名	産業（小分類）別商店数 542 医薬品・化粧品等卸売業	549 他に分類されない卸売業	経営組織別商店数 法人	個人	従業者数	年間販売額 百万円	商品手持額 百万円
総数	**77**	**40**	**1,064**	**226**	**10,803**	**535,628**	**33,521**
旭丘	**－**	**4**	**11**	**2**	**46**	**8,453**	**106**
1丁目	－	3	9	1	37	8,352	99
2丁目	－	1	2	1	9	101	7
小竹町	**2**	**3**	**11**	**2**	**116**	**5,120**	**178**
1丁目	1	3	4	2	36	803	56
2丁目	1	－	7	－	80	4,317	122
栄町	**2**	**4**	**11**	**－**	**94**	**5,379**	**254**
羽沢	**1**	**2**	**14**	**1**	**160**	**17,971**	**824**
1丁目	－	－	1	－	12	X	X
2丁目	1	－	5	－	54	12,355	539
3丁目	－	2	8	1	94	X	X
豊玉上	**2**	**2**	**11**	**1**	**148**	**7,615**	**379**
1丁目	－	－	5	－	56	2,000	88
2丁目	2	2	6	1	92	5,615	291
豊玉中	**2**	**2**	**30**	**1**	**479**	**34,722**	**1,618**
1丁目	1	－	6	－	142	X	X
2丁目	1	1	16	－	256	17,485	887
3丁目	－	1	7	1	75	3,151	116
4丁目	－	－	1	－	6	X	X
豊玉南	**－**	**2**	**18**	**1**	**698**	**25,912**	**2,198**
1丁目	－	2	4	1	95	5,007	183
2丁目	－	－	8	－	120	9,147	161
3丁目	－	－	6	－	483	11,758	1,855
豊玉北	**5**	**7**	**54**	**5**	**836**	**47,954**	**2,629**
1丁目	1	1	9	2	231	X	X
2丁目	－	3	12	－	172	15,580	498
3丁目	2	2	11	－	134	8,814	657
4丁目	－	－	10	1	71	2,801	171
5丁目	2	1	10	2	218	4,942	529
6丁目	－	－	2	－	10	X	X
中村	**1**	**2**	**9**	**1**	**72**	**7,472**	**322**
1丁目	－	2	5	1	35	2,691	111
2丁目	1	－	3	－	34	X	X
3丁目	－	－	1	－	3	X	X
中村南	**－**	**1**	**12**	**3**	**116**	**6,233**	**316**
1丁目	－	－	5	2	52	2,058	156
2丁目	－	－	4	1	36	3,132	93
3丁目	－	1	3	－	28	1,043	67
中村北	**2**	**5**	**20**	**1**	**227**	**23,624**	**813**
1丁目	－	2	7	1	66	2,809	174
2丁目	－	1	4	－	104	18,211	484
3丁目	1	1	5	－	23	1,121	94
4丁目	1	1	4	－	34	1,484	61
桜台	**2**	**4**	**26**	**6**	**297**	**18,257**	**660**
1丁目	－	1	5	－	157	13,518	279
2丁目	1	－	2	1	21	1,027	19
3丁目	－	2	7	4	32	613	70
4丁目	1	1	6	－	48	2,404	223
5丁目	－	－	1	－	4	X	X
6丁目	－	－	5	1	35	X	X
練馬	**－**	**1**	**21**	**3**	**164**	**4,292**	**479**
1丁目	－	－	5	－	46	815	111
2丁目	－	1	5	1	33	639	72
3丁目	－	－	5	1	32	1,632	113
4丁目	－	－	6	1	53	1,206	182
向山	**1**	**－**	**10**	**1**	**112**	**12,887**	**1,011**
1丁目	－	－	2	－	10	X	X
2丁目	－	－	1	－	20	X	X
3丁目	1	－	3	－	11	220	21
4丁目	－	－	4	1	71	10,827	981

者　数　お　よ　び　年　間　販　売　額　等

業　（つ　づ　き）

町丁名	産業（小分類）別商店数										
	49～60	49～54	49	491	50	501	502	51	511	512	52
	総数	卸売業	各種商品卸売業	各種商品卸売業	繊維・衣服等卸売業	繊維品卸売業（衣服、身の回り品を除く）	衣服・身の回り品卸売業	飲食料品卸売業	農畜産物・水産物卸売業	食料・飲料卸売業	建築材料、鉱物・金属材料等卸売業
貫井	**231**	**41**	**－**	**－**	**4**	**1**	**3**	**10**	**4**	**6**	**13**
1丁目	47	3	－	－	－	－	－	－	－	－	1
2丁目	49	13	－	－	－	－	－	3	1	2	4
3丁目	78	6	－	－	1	1	－	2	－	2	3
4丁目	37	12	－	－	－	－	－	3	1	2	5
5丁目	20	7	－	－	3	－	3	2	2	－	－
錦	**44**	**14**	**－**	**－**	**1**	**－**	**1**	**3**	**－**	**3**	**4**
1丁目	19	9	－	－	1	－	1	1	－	1	2
2丁目	25	5	－	－	－	－	－	2	－	2	2
氷川台	**112**	**41**	**1**	**1**	**4**	**－**	**4**	**7**	**2**	**5**	**16**
1丁目	1	1	－	－	－	－	－	－	－	－	－
2丁目	15	9	－	－	1	－	1	1	－	1	3
3丁目	36	18	1	1	2	－	2	3	1	2	6
4丁目	60	13	－	－	1	－	1	3	1	2	7
平和台	**102**	**43**	**－**	**－**	**5**	**1**	**4**	**10**	**4**	**6**	**16**
1丁目	14	6	－	－	－	－	－	1	1	－	2
2丁目	38	13	－	－	2	－	2	4	2	2	5
3丁目	24	13	－	－	1	－	1	3	1	2	5
4丁目	26	11	－	－	2	1	1	2	－	2	4
早宮	**124**	**31**	**－**	**－**	**3**	**－**	**3**	**6**	**2**	**4**	**10**
1丁目	46	11	－	－	1	－	1	3	2	1	4
2丁目	33	7	－	－	1	－	1	1	－	1	2
3丁目	24	7	－	－	1	－	1	2	－	2	2
4丁目	21	6	－	－	－	－	－	－	－	－	2
春日町	**179**	**46**	**－**	**－**	**5**	**－**	**5**	**14**	**7**	**7**	**12**
1丁目	18	1	－	－	－	－	－	－	－	－	－
2丁目	28	10	－	－	1	－	1	2	1	1	6
3丁目	31	4	－	－	－	－	－	1	1	－	－
4丁目	33	11	－	－	－	－	－	4	2	2	4
5丁目	34	8	－	－	1	－	1	3	2	1	－
6丁目	35	12	－	－	3	－	3	4	1	3	2
高松	**139**	**52**	**－**	**－**	**4**	**－**	**4**	**15**	**－**	**15**	**13**
1丁目	16	5	－	－	1	－	1	1	－	1	－
2丁目	18	5	－	－	1	－	1	2	－	2	－
3丁目	19	11	－	－	1	－	1	3	－	3	3
4丁目	21	5	－	－	1	－	1	3	－	3	1
5丁目	25	8	－	－	－	－	－	2	－	2	2
6丁目	40	18	－	－	－	－	－	4	－	4	7
北町	**316**	**55**	**1**	**1**	**1**	**－**	**1**	**14**	**5**	**9**	**20**
1丁目	87	6	－	－	1	－	1	3	1	2	－
2丁目	83	3	－	－	－	－	－	1	1	－	－
3丁目	37	19	1	1	－	－	－	3	1	2	6
4丁目	7	－	－	－	－	－	－	－	－	－	－
5丁目	15	6	－	－	－	－	－	1	1	－	3
6丁目	32	7	－	－	－	－	－	2	1	1	5
7丁目	20	6	－	－	－	－	－	2	－	2	2
8丁目	35	8	－	－	－	－	－	2	－	2	4
田柄	**254**	**66**	**－**	**－**	**5**	**1**	**4**	**14**	**7**	**7**	**12**
1丁目	57	16	－	－	－	－	－	3	2	1	3
2丁目	80	16	－	－	1	－	1	5	1	4	4
3丁目	46	16	－	－	1	1	－	4	3	1	2
4丁目	40	12	－	－	2	－	2	2	1	1	2
5丁目	31	6	－	－	1	－	1	－	－	－	1
光が丘	**86**	**－**	**－**	**－**	**－**	**－**	**－**	**－**	**－**	**－**	**－**
1丁目	－	－	－	－	－	－	－	－	－	－	－
2丁目	2	－	－	－	－	－	－	－	－	－	－
3丁目	12	－	－	－	－	－	－	－	－	－	－
4丁目	2	－	－	－	－	－	－	－	－	－	－
5丁目	70	－	－	－	－	－	－	－	－	－	－
6丁目	－	－	－	－	－	－	－	－	－	－	－
7丁目	－	－	－	－	－	－	－	－	－	－	－

38 町丁別商店数（産業別）、従業

(1) 卸売

町丁名	521 建築材料卸売業	522 化学製品卸売業	523 鉱物・金属材料卸売業	524 再生資源卸売業	53 機械器具卸売業	531 一般機械器具卸売業	532 自動車卸売業	533 電気機械器具卸売業	539 その他の機械器具卸売業	54 その他の卸売業	541 家具・建具・じゅう器等卸売業
貫井	**9**	**3**	**1**	**－**	**9**	**2**	**2**	**5**	**－**	**5**	**－**
1丁目	－	－	1	－	1	－	1	－	－	1	－
2丁目	4	－	－	－	4	1	－	3	－	2	－
3丁目	2	1	－	－	－	－	－	－	－	－	－
4丁目	3	2	－	－	3	1	－	2	－	1	－
5丁目	－	－	－	－	1	－	1	－	－	1	－
錦	**－**	**－**	**1**	**3**	**3**	**2**	**－**	**－**	**1**	**3**	**－**
1丁目	－	－	1	1	3	2	－	－	1	2	－
2丁目	－	－	－	2	－	－	－	－	－	1	－
氷川台	**8**	**3**	**1**	**4**	**7**	**2**	**3**	**1**	**1**	**6**	**－**
1丁目	－	－	－	－	1	－	－	－	1	－	－
2丁目	1	－	1	1	3	1	2	－	－	1	－
3丁目	4	1	－	1	3	1	1	1	－	3	－
4丁目	3	2	－	2	－	－	－	－	－	2	－
平和台	**10**	**1**	**2**	**3**	**8**	**2**	**3**	**1**	**2**	**4**	**－**
1丁目	1	－	－	1	1	－	1	－	－	2	－
2丁目	3	1	－	1	2	1	－	1	－	－	－
3丁目	4	－	－	1	2	1	1	－	－	2	－
4丁目	2	－	2	－	3	－	1	－	2	－	－
早宮	**7**	**－**	**1**	**2**	**6**	**1**	**－**	**2**	**3**	**6**	**2**
1丁目	3	－	－	1	1	1	－	－	－	2	1
2丁目	2	－	－	－	2	－	－	2	－	1	－
3丁目	1	－	－	1	－	－	－	－	－	2	1
4丁目	1	－	1	－	3	－	－	－	3	1	－
春日町	**8**	**1**	**2**	**1**	**8**	**4**	**－**	**4**	**－**	**7**	**－**
1丁目	－	－	－	－	1	1	－	－	－	－	－
2丁目	5	－	1	－	－	－	－	－	－	1	－
3丁目	－	－	－	－	2	－	－	2	－	1	－
4丁目	1	1	1	1	3	1	－	2	－	－	－
5丁目	－	－	－	－	1	1	－	－	－	3	－
6丁目	2	－	－	－	1	1	－	－	－	2	－
高松	**6**	**3**	**2**	**2**	**14**	**4**	**5**	**3**	**2**	**6**	**2**
1丁目	－	－	－	－	1	－	－	－	1	2	－
2丁目	－	－	－	－	2	－	1	－	1	－	－
3丁目	2	－	－	1	4	1	1	2	－	－	－
4丁目	－	1	－	－	－	－	－	－	－	－	－
5丁目	2	－	－	－	3	2	－	1	－	1	－
6丁目	2	2	2	1	4	1	3	－	－	3	2
北町	**7**	**2**	**3**	**8**	**9**	**3**	**5**	**1**	**－**	**10**	**－**
1丁目	－	－	－	－	1	1	－	－	－	1	－
2丁目	－	－	－	－	－	－	－	－	－	2	－
3丁目	1	1	1	3	5	－	4	1	－	4	－
4丁目	－	－	－	－	－	－	－	－	－	－	－
5丁目	1	1	－	1	1	1	－	－	－	1	－
6丁目	3	－	－	2	－	－	－	－	－	－	－
7丁目	－	－	－	2	2	1	1	－	－	－	－
8丁目	2	－	2	－	－	－	－	－	－	2	－
田柄	**7**	**2**	**2**	**1**	**12**	**4**	**2**	**4**	**2**	**23**	**3**
1丁目	1	1	1	－	3	2	－	－	1	7	2
2丁目	3	1	－	－	3	2	－	1	－	3	－
3丁目	1	－	－	1	5	－	1	3	1	4	－
4丁目	1	－	1	－	1	－	1	－	－	5	1
5丁目	1	－	－	－	－	－	－	－	－	4	－
光が丘	**－**	**－**	**－**	**－**	**－**	**－**	**－**	**－**	**－**	**－**	**－**
1丁目	－	－	－	－	－	－	－	－	－	－	－
2丁目	－	－	－	－	－	－	－	－	－	－	－
3丁目	－	－	－	－	－	－	－	－	－	－	－
4丁目	－	－	－	－	－	－	－	－	－	－	－
5丁目	－	－	－	－	－	－	－	－	－	－	－
6丁目	－	－	－	－	－	－	－	－	－	－	－
7丁目	－	－	－	－	－	－	－	－	－	－	－

者 数 お よ び 年 間 販 売 額 等

業 （つ づ き）

産業（小分類）別商店数 542 医薬品・化粧品等卸売業	549 他に分類されない卸売業	経営組織別商店数 法人	個人	従業者数	年間販売額 百万円	商品手持額 百万円	町丁名
－	**5**	**34**	**7**	**338**	**9,392**	**718**	**貫井**
－	1	3	－	8	100	25	1丁目
－	2	13	－	89	2,316	259	2丁目
－	－	4	2	27	1,032	45	3丁目
－	1	7	5	151	4,438	332	4丁目
－	1	7	－	63	1,506	57	5丁目
1	**2**	**7**	**7**	**74**	**6,436**	**123**	**錦**
1	1	5	4	20	1,485	25	1丁目
－	1	2	3	54	4,951	98	2丁目
4	**2**	**35**	**6**	**352**	**18,296**	**1,033**	**氷川台**
－	－	1	－	4	X	X	1丁目
1	－	6	3	66	X	X	2丁目
2	1	16	2	211	X	X	3丁目
1	1	12	1	71	2,857	156	4丁目
－	**4**	**35**	**8**	**326**	**18,129**	**764**	**平和台**
－	2	4	2	32	1,065	149	1丁目
－	－	11	2	78	2,583	163	2丁目
－	2	11	2	141	11,176	253	3丁目
－	－	9	2	75	3,304	200	4丁目
1	**3**	**26**	**5**	**220**	**12,869**	**409**	**早宮**
1	－	6	5	48	2,079	48	1丁目
－	1	7	－	75	5,114	187	2丁目
－	1	7	－	56	1,484	79	3丁目
－	1	6	－	41	4,192	95	4丁目
4	**3**	**28**	**18**	**170**	**6,754**	**232**	**春日町**
－	－	1	－	1	X	X	1丁目
－	1	6	4	39	X	X	2丁目
1	－	3	1	16	238	19	3丁目
－	－	6	5	33	2,098	36	4丁目
2	1	4	4	29	423	51	5丁目
1	1	8	4	52	3,128	79	6丁目
1	**3**	**45**	**7**	**431**	**18,334**	**791**	**高松**
1	1	5	－	26	617	54	1丁目
－	－	5	－	18	822	43	2丁目
－	－	8	3	73	2,901	88	3丁目
－	－	4	1	22	2,540	17	4丁目
－	1	8	－	102	2,563	106	5丁目
－	1	15	3	190	7,891	482	6丁目
3	**7**	**42**	**13**	**323**	**16,177**	**1,218**	**北町**
－	1	6	－	38	1,989	117	1丁目
1	1	2	1	8	140	22	2丁目
2	2	16	3	139	9,823	829	3丁目
－	－	－	－	－	－	－	4丁目
－	1	3	3	17	252	11	5丁目
－	－	4	3	45	1,065	31	6丁目
－	－	4	2	39	1,663	147	7丁目
－	2	7	1	37	1,245	61	8丁目
6	**14**	**52**	**14**	**412**	**21,007**	**1,524**	**田柄**
2	3	10	6	73	4,882	333	1丁目
1	2	13	3	85	3,285	268	2丁目
－	4	12	4	167	7,556	707	3丁目
1	3	11	1	45	2,850	89	4丁目
2	2	6	－	42	2,434	128	5丁目
－	**－**	**－**	**－**	**－**	**－**	**－**	**光が丘**
－	－	－	－	－	－	－	1丁目
－	－	－	－	－	－	－	2丁目
－	－	－	－	－	－	－	3丁目
－	－	－	－	－	－	－	4丁目
－	－	－	－	－	－	－	5丁目
－	－	－	－	－	－	－	6丁目
－	－	－	－	－	－	－	7丁目

38 町丁別商店数（産業別）、従業

(1) 卸売

町丁名	産業（小分類）別商店数										
	49～60	49～54	49	491	50	501	502	51	511	512	52
	総数	卸売業	各種商品卸売業	各種商品卸売業	繊維・衣服等卸売業	繊維品卸売業（衣服、身の回り品を除く）	衣服・身の回り品卸売業	飲食料品卸売業	農畜産物・水産物卸売業	食料・飲料卸売業	建築材料、鉱物・金属材料等卸売業
旭町	**86**	**32**	**－**	**－**	**1**	**－**	**1**	**5**	**1**	**4**	**12**
1丁目	47	18	－	－	1	－	1	4	1	3	6
2丁目	16	9	－	－	－	－	－	－	－	－	5
3丁目	23	5	－	－	－	－	－	1	－	1	1
土支田	**109**	**35**	**－**	**－**	**－**	**－**	**－**	**8**	**1**	**7**	**12**
1丁目	33	12	－	－	－	－	－	2	－	2	3
2丁目	24	6	－	－	－	－	－	1	－	1	2
3丁目	25	7	－	－	－	－	－	3	－	3	2
4丁目	27	10	－	－	－	－	－	2	1	1	5
富士見台	**136**	**27**	**－**	**－**	**6**	**1**	**5**	**7**	**3**	**4**	**3**
1丁目	13	3	－	－	－	－	－	1	－	1	－
2丁目	83	6	－	－	3	－	3	2	1	1	－
3丁目	13	4	－	－	－	－	－	1	1	－	1
4丁目	27	14	－	－	3	1	2	3	1	2	2
南田中	**52**	**16**	**－**	**－**	**－**	**－**	**－**	**4**	**1**	**3**	**4**
1丁目	12	4	－	－	－	－	－	－	－	－	2
2丁目	11	3	－	－	－	－	－	1	－	1	2
3丁目	13	5	－	－	－	－	－	2	1	1	－
4丁目	8	4	－	－	－	－	－	1	－	1	－
5丁目	8	－	－	－	－	－	－	－	－	－	－
高野台	**130**	**75**	**1**	**1**	**－**	**－**	**－**	**57**	**20**	**37**	**5**
1丁目	22	5	－	－	－	－	－	3	1	2	－
2丁目	72	64	1	1	－	－	－	52	19	33	4
3丁目	13	1	－	－	－	－	－	－	－	－	－
4丁目	18	5	－	－	－	－	－	2	－	2	1
5丁目	5	－	－	－	－	－	－	－	－	－	－
谷原	**126**	**50**	**－**	**－**	**－**	**－**	**－**	**8**	**3**	**5**	**15**
1丁目	24	9	－	－	－	－	－	1	1	－	3
2丁目	22	6	－	－	－	－	－	1	－	1	2
3丁目	14	6	－	－	－	－	－	1	－	1	2
4丁目	19	10	－	－	－	－	－	2	－	2	3
5丁目	36	14	－	－	－	－	－	2	1	1	3
6丁目	11	5	－	－	－	－	－	1	1	－	2
三原台	**52**	**17**	**－**	**－**	**1**	**1**	**－**	**4**	**－**	**4**	**4**
1丁目	18	6	－	－	－	－	－	2	－	2	2
2丁目	16	7	－	－	－	－	－	1	－	1	－
3丁目	18	4	－	－	1	1	－	1	－	1	2
石神井町	**305**	**43**	**－**	**－**	**－**	**－**	**－**	**9**	**3**	**6**	**10**
1丁目	11	4	－	－	－	－	－	－	－	－	1
2丁目	66	11	－	－	－	－	－	1	－	1	3
3丁目	125	6	－	－	－	－	－	3	－	3	1
4丁目	25	4	－	－	－	－	－	1	1	－	－
5丁目	19	3	－	－	－	－	－	－	－	－	2
6丁目	14	1	－	－	－	－	－	－	－	－	－
7丁目	23	6	－	－	－	－	－	－	－	－	1
8丁目	22	8	－	－	－	－	－	4	2	2	2
石神井台	**150**	**27**	**－**	**－**	**1**	**－**	**1**	**6**	**3**	**3**	**10**
1丁目	13	6	－	－	1	－	1	3	1	2	1
2丁目	25	9	－	－	－	－	－	3	2	1	3
3丁目	21	1	－	－	－	－	－	－	－	－	1
4丁目	10	2	－	－	－	－	－	－	－	－	1
5丁目	23	3	－	－	－	－	－	－	－	－	1
6丁目	20	3	－	－	－	－	－	－	－	－	2
7丁目	25	2	－	－	－	－	－	－	－	－	1
8丁目	13	1	－	－	－	－	－	－	－	－	－
上石神井	**198**	**22**	**－**	**－**	**2**	**－**	**2**	**6**	**2**	**4**	**4**
1丁目	96	12	－	－	－	－	－	2	－	2	3
2丁目	39	5	－	－	1	－	1	2	1	1	－
3丁目	30	4	－	－	－	－	－	2	1	1	1
4丁目	33	1	－	－	1	－	1	－	－	－	－
上石神井南町	**3**	**－**	**－**	**－**	**－**	**－**	**－**	**－**	**－**	**－**	**－**

者 数 お よ び 年 間 販 売 額 等

業 （つ づ き）

産業（小分類）別商店数											
521 建築材料卸売業	522 化学製品卸売業	523 鉱物・金属材料卸売業	524 再生資源卸売業	53 機械器具卸売業	531 一般機械器具卸売業	532 自動車卸売業	533 電気機械器具卸売業	539 その他の機械器具卸売業	54 その他の卸売業	541 家具・建具・じゅう器等卸売業	町丁名
5	1	3	3	7	3	1	3	—	7	1	旭町
3	—	1	2	4	2	1	1	—	3	—	1丁目
2	—	2	1	2	—	—	2	—	2	1	2丁目
—	1	—	—	1	1	—	—	—	2	—	3丁目
4	2	3	3	11	3	2	3	3	4	—	土支田
3	—	—	—	6	2	1	1	2	1	—	1丁目
—	—	—	2	3	1	—	1	1	—	—	2丁目
—	1	1	—	1	—	1	—	—	1	—	3丁目
1	1	2	1	1	—	—	1	—	2	—	4丁目
2	—	1	—	5	3	—	—	2	6	3	富士見台
—	—	—	—	1	1	—	—	—	1	1	1丁目
—	—	—	—	—	—	—	—	—	1	—	2丁目
1	—	—	—	1	—	—	—	1	1	1	3丁目
1	—	1	—	3	2	—	—	1	3	1	4丁目
2	—	2	—	3	—	—	2	1	5	1	南田中
2	—	—	—	1	—	—	1	—	1	—	1丁目
—	—	2	—	—	—	—	—	—	—	—	2丁目
—	—	—	—	2	—	—	1	1	1	—	3丁目
—	—	—	—	—	—	—	—	—	3	1	4丁目
—	—	—	—	—	—	—	—	—	—	—	5丁目
5	—	—	—	10	3	1	3	3	2	1	高野台
—	—	—	—	1	—	—	—	1	1	—	1丁目
4	—	—	—	6	2	—	3	1	1	1	2丁目
—	—	—	—	1	—	1	—	—	—	—	3丁目
1	—	—	—	2	1	—	—	1	—	—	4丁目
—	—	—	—	—	—	—	—	—	—	—	5丁目
13	1	—	1	13	6	6	1	—	14	4	谷原
3	—	—	—	3	1	2	—	—	2	—	1丁目
2	—	—	—	2	1	1	—	—	1	1	2丁目
1	1	—	—	2	1	1	—	—	1	—	3丁目
3	—	—	—	2	1	1	—	—	3	1	4丁目
3	—	—	—	2	—	1	1	—	7	2	5丁目
1	—	—	1	2	2	—	—	—	—	—	6丁目
4	—	—	—	7	3	3	—	1	1	1	三原台
2	—	—	—	2	2	—	—	—	—	—	1丁目
—	—	—	—	5	1	3	—	1	1	1	2丁目
2	—	—	—	—	—	—	—	—	—	—	3丁目
8	1	—	1	10	4	2	3	1	14	4	石神井町
1	—	—	—	3	—	1	2	—	—	—	1丁目
2	1	—	—	3	2	1	—	—	4	3	2丁目
1	—	—	—	1	1	—	—	—	1	—	3丁目
—	—	—	—	1	—	—	1	—	2	—	4丁目
1	—	—	1	—	—	—	—	—	1	1	5丁目
—	—	—	—	1	—	—	—	1	—	—	6丁目
1	—	—	—	1	1	—	—	—	4	—	7丁目
2	—	—	—	—	—	—	—	—	2	—	8丁目
6	3	—	1	5	1	—	2	2	5	1	石神井台
1	—	—	—	1	—	—	—	1	—	—	1丁目
2	—	—	1	1	—	—	—	1	2	—	2丁目
—	1	—	—	—	—	—	—	—	—	—	3丁目
—	1	—	—	—	—	—	—	—	1	—	4丁目
1	—	—	—	1	—	—	1	—	1	1	5丁目
1	1	—	—	1	1	—	—	—	—	—	6丁目
1	—	—	—	—	—	—	—	—	1	—	7丁目
—	—	—	—	1	—	—	1	—	—	—	8丁目
3	1	—	—	4	1	—	3	—	6	1	上石神井
2	1	—	—	2	—	—	2	—	5	1	1丁目
—	—	—	—	2	1	—	1	—	—	—	2丁目
1	—	—	—	—	—	—	—	—	1	—	3丁目
—	—	—	—	—	—	—	—	—	—	—	4丁目
—	—	—	—	—	—	—	—	—	—	—	上石神井南町

38 町丁別商店数（産業別）、従業

(1) 卸売

町丁名	産業（小分類）別商店数 542 医薬品・化粧品等卸売業	549 他に分類されない卸売業	経営組織別商店数 法人	個人	従業者数	年間販売額 百万円	商品手持額 百万円
旭町	**1**	**5**	**25**	**7**	**163**	**5,901**	**870**
1丁目	1	2	14	4	96	3,188	107
2丁目	—	1	8	1	42	1,516	753
3丁目	—	2	3	2	25	1,197	10
土支田	**1**	**3**	**28**	**7**	**268**	**8,481**	**1,156**
1丁目	—	1	12	—	99	3,434	245
2丁目	—	—	3	3	38	459	15
3丁目	1	—	6	1	70	3,127	748
4丁目	—	2	7	3	61	1,461	148
富士見台	**2**	**1**	**27**	**—**	**151**	**3,232**	**264**
1丁目	—	—	3	—	17	510	27
2丁目	1	—	6	—	38	392	87
3丁目	—	—	4	—	27	481	18
4丁目	1	1	14	—	69	1,849	132
南田中	**1**	**3**	**15**	**1**	**227**	**6,924**	**328**
1丁目	—	1	3	1	15	873	30
2丁目	—	—	3	—	137	3,632	167
3丁目	—	1	5	—	39	727	82
4丁目	1	1	4	—	36	1,692	48
5丁目	—	—	—	—	—	—	—
高野台	**1**	**—**	**55**	**20**	**733**	**37,608**	**892**
1丁目	1	—	5	—	104	4,831	153
2丁目	—	—	45	19	569	30,036	670
3丁目	—	—	1	—	11	X	X
4丁目	—	—	4	1	49	X	X
5丁目	—	—	—	—	—	—	—
谷原	**1**	**9**	**44**	**6**	**458**	**23,751**	**3,706**
1丁目	1	1	9	—	59	1,518	141
2丁目	—	—	5	1	48	3,738	222
3丁目	—	1	6	—	79	5,354	291
4丁目	—	2	8	2	96	4,203	81
5丁目	—	5	12	2	143	8,478	2,944
6丁目	—	—	4	1	33	460	28
三原台	**—**	**—**	**15**	**2**	**100**	**4,540**	**546**
1丁目	—	—	6	—	54	1,972	192
2丁目	—	—	6	1	34	1,903	260
3丁目	—	—	3	1	12	665	93
石神井町	**4**	**6**	**36**	**7**	**336**	**15,448**	**2,131**
1丁目	—	—	4	—	27	X	X
2丁目	—	1	10	1	81	2,991	103
3丁目	—	1	5	1	43	919	38
4丁目	1	1	3	1	20	832	26
5丁目	—	—	2	1	11	164	5
6丁目	—	—	1	—	3	X	X
7丁目	1	3	5	1	103	5,301	1,786
8丁目	2	—	6	2	48	4,704	161
石神井台	**—**	**4**	**22**	**5**	**172**	**5,592**	**398**
1丁目	—	—	4	2	46	1,102	185
2丁目	—	2	7	2	50	1,851	64
3丁目	—	—	1	—	1	X	X
4丁目	—	1	1	1	16	X	X
5丁目	—	—	3	—	18	1,095	44
6丁目	—	—	3	—	12	467	26
7丁目	—	1	2	—	18	X	X
8丁目	—	—	1	—	11	X	X
上石神井	**2**	**3**	**17**	**5**	**357**	**7,538**	**394**
1丁目	1	3	9	3	91	2,400	80
2丁目	—	—	5	—	207	3,600	118
3丁目	1	—	2	2	41	X	X
4丁目	—	—	1	—	18	X	X
上石神井南町	**—**	**—**	**—**	**—**	**—**	**—**	**—**

者 数 お よ び 年 間 販 売 額 等

業 （つ づ き）

町丁名	産業（小分類）別商店数										
	49 ～ 60	49 ～ 54	49	491	50	501	502	51	511	512	52
	総数	卸売業	各種商品卸売業	各種商品卸売業	繊維・衣服等卸売業	繊維品卸売業（衣服、身の回り品を除く）	衣服・身の回り品卸売業	飲食料品卸売業	農畜産物・水産物卸売業	食料・飲料卸売業	建築材料、鉱物・金属材料等卸売業
下石神井	**102**	**24**	**－**	**－**	**－**	**－**	**－**	**7**	**2**	**5**	**4**
1丁目	19	5	－	－	－	－	－	2	－	2	1
2丁目	11	4	－	－	－	－	－	1	1	－	－
3丁目	11	1	－	－	－	－	－	1	－	1	－
4丁目	40	11	－	－	－	－	－	2	1	1	3
5丁目	13	3	－	－	－	－	－	1	－	1	－
6丁目	8	－	－	－	－	－	－	－	－	－	－
立野町	**20**	**2**	**－**	**－**	**1**	**－**	**1**	**－**	**－**	**－**	**－**
関町東	**36**	**7**	**－**	**－**	**－**	**－**	**－**	**2**	**－**	**2**	**3**
1丁目	28	5	－	－	－	－	－	2	－	2	2
2丁目	8	2	－	－	－	－	－	－	－	－	1
関町南	**92**	**21**	**－**	**－**	**1**	**－**	**1**	**2**	**－**	**2**	**10**
1丁目	17	2	－	－	－	－	－	1	－	1	1
2丁目	17	5	－	－	－	－	－	－	－	－	3
3丁目	31	7	－	－	1	－	1	1	－	1	3
4丁目	27	7	－	－	－	－	－	－	－	－	3
関町北	**190**	**27**	**1**	**1**	**1**	**1**	**－**	**4**	**2**	**2**	**8**
1丁目	42	1	－	－	－	－	－	－	－	－	1
2丁目	66	7	－	－	1	1	－	2	－	2	2
3丁目	18	5	1	1	－	－	－	－	－	－	1
4丁目	47	6	－	－	－	－	－	1	1	－	1
5丁目	17	8	－	－	－	－	－	1	1	－	3
東大泉	**368**	**24**	**－**	**－**	**2**	**－**	**2**	**3**	**1**	**2**	**8**
1丁目	88	4	－	－	－	－	－	－	－	－	1
2丁目	70	3	－	－	－	－	－	1	－	1	2
3丁目	62	2	－	－	－	－	－	－	－	－	2
4丁目	46	4	－	－	－	－	－	1	－	1	1
5丁目	35	2	－	－	1	－	1	－	－	－	1
6丁目	35	4	－	－	1	－	1	－	－	－	－
7丁目	32	5	－	－	－	－	－	1	1	－	1
西大泉町	**1**	**1**	**－**	**－**	**－**	**－**	**－**	**－**	**－**	**－**	**－**
西大泉	**125**	**25**	**－**	**－**	**2**	**－**	**2**	**4**	**1**	**3**	**8**
1丁目	25	4	－	－	－	－	－	1	－	1	3
2丁目	18	2	－	－	－	－	－	－	－	－	－
3丁目	27	6	－	－	－	－	－	1	1	－	2
4丁目	17	6	－	－	1	－	1	1	－	1	2
5丁目	20	4	－	－	1	－	1	1	－	1	1
6丁目	18	3	－	－	－	－	－	－	－	－	－
南大泉	**148**	**20**	**－**	**－**	**－**	**－**	**－**	**4**	**1**	**3**	**9**
1丁目	24	3	－	－	－	－	－	1	－	1	1
2丁目	16	4	－	－	－	－	－	－	－	－	4
3丁目	42	－	－	－	－	－	－	－	－	－	－
4丁目	30	5	－	－	－	－	－	2	1	1	1
5丁目	33	7	－	－	－	－	－	1	－	1	3
6丁目	3	1	－	－	－	－	－	－	－	－	－
大泉町	**174**	**71**	**2**	**2**	**6**	**1**	**5**	**14**	**7**	**7**	**20**
1丁目	25	10	－	－	2	－	2	3	－	3	1
2丁目	39	15	1	1	1	－	1	4	3	1	4
3丁目	42	16	1	1	2	－	2	2	－	2	3
4丁目	32	16	－	－	－	－	－	1	1	－	10
5丁目	15	6	－	－	－	－	－	1	1	－	1
6丁目	21	8	－	－	1	1	－	3	2	1	1
大泉学園町	**255**	**49**	**1**	**1**	**3**	**1**	**2**	**9**	**4**	**5**	**7**
1丁目	24	5	－	－	－	－	－	2	2	－	－
2丁目	22	6	－	－	－	－	－	1	－	1	2
3丁目	10	2	－	－	－	－	－	1	－	1	－
4丁目	32	6	－	－	1	－	1	－	－	－	－
5丁目	39	10	－	－	－	－	－	3	1	2	－
6丁目	55	7	－	－	－	－	－	1	－	1	3
7丁目	46	5	－	－	1	－	1	－	－	－	1
8丁目	27	8	1	1	1	1	－	1	1	－	1
9丁目	－	－	－	－	－	－	－	－	－	－	－

38 町丁別商店数（産業別）、従業

(1) 卸売

町丁名	産業（小分類）別商店数 521 建築材料卸売業	522 化学製品卸売業	523 鉱物・金属材料卸売業	524 再生資源卸売業	53 機械器具卸売業	531 一般機械器具卸売業	532 自動車卸売業	533 電気機械器具卸売業	539 その他の機械器具卸売業	54 その他の卸売業	541 家具・建具・じゅう器等卸売業
下石神井	**1**	**3**	**－**	**－**	**5**	**1**	**－**	**2**	**2**	**8**	**2**
1丁目	－	1	－	－	1	－	－	1	－	1	1
2丁目	－	－	－	－	1	－	－	－	1	2	1
3丁目	－	－	－	－	－	－	－	－	－	－	－
4丁目	1	2	－	－	2	1	－	1	－	4	－
5丁目	－	－	－	－	1	－	－	－	1	1	－
6丁目	－	－	－	－	－	－	－	－	－	－	－
立野町	**－**	**－**	**－**	**－**	**1**	**1**	**－**	**－**	**－**	**－**	**－**
関町東	**1**	**2**	**－**	**－**	**1**	**－**	**－**	**1**	**－**	**1**	**－**
1丁目	1	1	－	－	－	－	－	－	－	1	－
2丁目	－	1	－	－	1	－	－	1	－	－	－
関町南	**6**	**2**	**2**	**－**	**4**	**1**	**1**	**1**	**1**	**4**	**－**
1丁目	－	－	1	－	－	－	－	－	－	－	－
2丁目	3	－	－	－	1	－	－	1	－	1	－
3丁目	1	1	1	－	2	－	1	－	1	－	－
4丁目	2	1	－	－	1	1	－	－	－	3	－
関町北	**6**	**1**	**－**	**1**	**3**	**1**	**1**	**1**	**－**	**10**	**4**
1丁目	－	－	－	1	－	－	－	－	－	－	－
2丁目	2	－	－	－	－	－	－	－	－	2	－
3丁目	1	－	－	－	－	－	－	－	－	3	2
4丁目	－	1	－	－	2	1	1	－	－	2	－
5丁目	3	－	－	－	1	－	－	1	－	3	2
東大泉	**7**	**1**	**－**	**－**	**3**	**－**	**－**	**2**	**1**	**8**	**2**
1丁目	1	－	－	－	1	－	－	1	－	2	1
2丁目	2	－	－	－	－	－	－	－	－	－	－
3丁目	2	－	－	－	－	－	－	－	－	－	－
4丁目	1	－	－	－	－	－	－	－	－	2	1
5丁目	－	1	－	－	－	－	－	－	－	－	－
6丁目	－	－	－	－	1	－	－	1	－	2	－
7丁目	1	－	－	－	1	－	－	－	1	2	－
西大泉町	**－**	**－**	**－**	**－**	**1**	**－**	**－**	**－**	**1**	**－**	**－**
西大泉	**7**	**－**	**－**	**1**	**4**	**1**	**－**	**3**	**－**	**7**	**2**
1丁目	2	－	－	1	－	－	－	－	－	－	－
2丁目	－	－	－	－	1	1	－	－	－	1	1
3丁目	2	－	－	－	2	－	－	2	－	1	－
4丁目	2	－	－	－	－	－	－	－	－	2	1
5丁目	1	－	－	－	－	－	－	－	－	1	－
6丁目	－	－	－	－	1	－	－	1	－	2	－
南大泉	**5**	**2**	**2**	**－**	**2**	**1**	**1**	**－**	**－**	**5**	**2**
1丁目	－	－	1	－	1	1	－	－	－	－	－
2丁目	3	1	－	－	－	－	－	－	－	－	－
3丁目	－	－	－	－	－	－	－	－	－	－	－
4丁目	1	－	－	－	－	－	－	－	－	2	－
5丁目	1	1	1	－	1	－	1	－	－	2	1
6丁目	－	－	－	－	－	－	－	－	－	1	1
大泉町	**16**	**－**	**－**	**4**	**10**	**6**	**1**	**2**	**1**	**19**	**2**
1丁目	－	－	－	1	2	－	1	－	1	2	－
2丁目	3	－	－	1	1	1	－	－	－	4	1
3丁目	3	－	－	－	1	1	－	－	－	7	1
4丁目	8	－	－	2	2	2	－	－	－	3	－
5丁目	1	－	－	－	2	1	－	1	－	2	－
6丁目	1	－	－	－	2	1	－	1	－	1	－
大泉学園町	**2**	**2**	**－**	**3**	**13**	**7**	**2**	**1**	**3**	**16**	**5**
1丁目	－	－	－	－	1	－	1	－	－	2	1
2丁目	－	2	－	－	2	－	1	1	－	1	－
3丁目	－	－	－	－	1	1	－	－	－	－	－
4丁目	－	－	－	－	－	－	－	－	－	5	－
5丁目	－	－	－	－	6	5	－	－	1	1	－
6丁目	1	－	－	2	1	－	－	－	1	2	1
7丁目	－	－	－	1	－	－	－	－	－	3	1
8丁目	1	－	－	－	2	1	－	－	1	2	2
9丁目	－	－	－	－	－	－	－	－	－	－	－

者 数 お よ び 年 間 販 売 額 等

業 （つ づ き）

産業（小分類）別商店数 542 医薬品・化粧品等卸売業	産業（小分類）別商店数 549 他に分類されない卸売業	経営組織別商店数 法人	経営組織別商店数 個人	従業者数	年間販売額 百万円	商品手持額 百万円	町丁名
3	3	19	5	140	4,519	226	下石神井
－	－	5	－	29	760	61	1丁目
－	1	2	2	49	832	12	2丁目
－	－	－	1	3	X	X	3丁目
2	2	10	1	53	2,851	146	4丁目
1	－	2	1	6	X	X	5丁目
－	－	－	－	－	－	－	6丁目
－	－	2	－	9	X	X	立野町
－	1	7	－	39	1,624	117	関町東
－	1	5	－	18	X	X	1丁目
－	－	2	－	21	X	X	2丁目
1	3	19	2	128	X	X	関町南
－	－	2	－	18	X	X	1丁目
－	1	4	1	21	239	57	2丁目
－	－	7	－	31	1,857	166	3丁目
1	2	6	1	58	2,667	146	4丁目
2	4	21	6	205	8,992	880	関町北
－	－	1	－	3	X	X	1丁目
1	1	4	3	29	569	74	2丁目
－	1	5	－	77	3,977	344	3丁目
1	1	4	2	41	1,488	238	4丁目
－	1	7	1	55	X	X	5丁目
3	3	19	5	188	5,488	497	東大泉
－	1	3	1	19	413	7	1丁目
－	－	3	－	35	2,496	169	2丁目
－	－	1	1	15	X	X	3丁目
1	－	4	－	57	663	117	4丁目
－	－	2	－	34	X	X	5丁目
1	1	3	1	15	289	51	6丁目
1	1	3	2	13	192	28	7丁目
－	－	1	－	2	X	X	西大泉町
2	3	19	6	120	4,844	348	西大泉
－	－	4	－	37	1,102	62	1丁目
－	－	1	1	3	X	X	2丁目
1	－	6	－	20	735	52	3丁目
1	－	3	3	23	X	X	4丁目
－	1	3	1	32	2,340	194	5丁目
－	2	2	1	5	24	3	6丁目
2	1	16	4	90	2,661	183	南大泉
－	－	3	－	11	339	52	1丁目
－	－	4	－	28	X	X	2丁目
－	－	－	－	－	－	－	3丁目
1	1	3	2	22	626	17	4丁目
1	－	5	2	24	588	61	5丁目
－	－	1	－	5	X	X	6丁目
7	10	55	16	439	18,009	847	大泉町
1	1	6	4	83	2,688	147	1丁目
2	1	11	4	110	7,311	167	2丁目
3	3	15	1	64	2,057	246	3丁目
－	3	13	3	96	3,128	155	4丁目
－	2	5	1	43	1,379	53	5丁目
1	－	5	3	43	1,446	80	6丁目
4	7	40	9	267	10,350	682	大泉学園町
1	－	4	1	27	X	X	1丁目
－	1	5	1	43	2,753	97	2丁目
－	－	2	－	5	X	X	3丁目
2	3	5	1	29	472	68	4丁目
－	1	9	1	62	2,212	126	5丁目
1	－	4	3	18	829	44	6丁目
－	2	3	2	23	858	22	7丁目
－	－	8	－	60	2,419	183	8丁目
－	－	－	－	－	－	－	9丁目

38 町丁別商店数（産業別）、従業

(2) 小売

町丁名	産業（小分類）別商店数										
	55 ～ 60 小売業	55 各種商品小売業	551 百貨店、総合スーパー	559 その他の各種商品小売業（従業者が常時50人未満）	56 織物・衣服・身の回り品小売業	561 呉服・服地・寝具小売業	562 男子服小売業	563 婦人・子供服小売業	564 靴・履物小売業	569 その他の織物・衣服・身の回り品小売業	57 飲食料品小売業
総数	**4,614**	**16**	**7**	**9**	**599**	**101**	**92**	**270**	**86**	**222**	**1,813**
旭丘	**99**	**2**	**1**	**1**	**11**	**－**	**3**	**5**	**－**	**2**	**41**
1丁目	87	2	1	1	10	－	3	5	1	1	34
2丁目	12	－	－	－	1	－	－	－	－	1	7
小竹町	**60**	**－**	**－**	**－**	**8**	**－**	**－**	**5**	**－**	**3**	**22**
1丁目	51	－	－	－	8	－	－	5	－	3	18
2丁目	9	－	－	－	－	－	－	－	－	－	4
栄町	**175**	**－**	**－**	**－**	**49**	**8**	**9**	**19**	**4**	**9**	**64**
羽沢	**20**	**－**	**－**	**－**	**－**	**－**	**－**	**－**	**－**	**－**	**11**
1丁目	1	－	－	－	－	－	－	－	－	－	1
2丁目	13	－	－	－	－	－	－	－	－	－	7
3丁目	6	－	－	－	－	－	－	－	－	－	3
豊玉上	**53**	**－**	**－**	**－**	**4**	**1**	**1**	**2**	**－**	**－**	**20**
1丁目	17	－	－	－	1	－	1	－	－	－	7
2丁目	36	－	－	－	3	1	－	2	－	－	13
豊玉中	**71**	**1**	**－**	**1**	**－**	**－**	**－**	**－**	**－**	**－**	**34**
1丁目	15	－	－	－	－	－	－	－	－	－	9
2丁目	23	1	－	1	－	－	－	－	－	－	9
3丁目	30	－	－	－	－	－	－	－	－	－	16
4丁目	3	－	－	－	－	－	－	－	－	－	－
豊玉南	**17**	**－**	**－**	**－**	**1**	**－**	**1**	**－**	**－**	**－**	**10**
1丁目	8	－	－	－	1	－	1	－	－	－	5
2丁目	4	－	－	－	－	－	－	－	－	－	－
3丁目	5	－	－	－	－	－	－	－	－	－	5
豊玉北	**165**	**－**	**－**	**－**	**26**	**4**	**6**	**10**	**－**	**4**	**60**
1丁目	8	－	－	－	－	－	－	－	－	－	4
2丁目	12	－	－	－	－	－	－	－	－	－	7
3丁目	12	－	－	－	1	－	1	－	－	－	7
4丁目	19	－	－	－	3	－	－	3	－	－	5
5丁目	91	－	－	－	17	2	4	6	2	3	33
6丁目	23	－	－	－	5	2	1	1	－	1	4
中村	**27**	**－**	**－**	**－**	**3**	**1**	**2**	**－**	**－**	**－**	**12**
1丁目	12	－	－	－	－	－	－	－	－	－	8
2丁目	2	－	－	－	1	－	1	－	－	－	－
3丁目	13	－	－	－	2	1	1	－	－	－	4
中村南	**23**	**－**	**－**	**－**	**－**	**－**	**－**	**－**	**－**	**－**	**9**
1丁目	6	－	－	－	－	－	－	－	－	－	1
2丁目	6	－	－	－	－	－	－	－	－	－	3
3丁目	11	－	－	－	－	－	－	－	－	－	5
中村北	**89**	**－**	**－**	**－**	**11**	**－**	**3**	**5**	**－**	**1**	**27**
1丁目	10	－	－	－	－	－	－	－	－	－	3
2丁目	8	－	－	－	－	－	－	－	－	－	2
3丁目	39	－	－	－	6	－	2	3	1	－	10
4丁目	32	－	－	－	5	－	1	2	1	1	12
桜台	**168**	**－**	**－**	**－**	**22**	**4**	**4**	**11**	**－**	**2**	**71**
1丁目	56	－	－	－	9	－	1	6	1	1	21
2丁目	25	－	－	－	3	－	－	2	－	1	12
3丁目	20	－	－	－	－	－	－	－	－	－	10
4丁目	47	－	－	－	9	4	3	2	－	－	19
5丁目	13	－	－	－	1	－	－	1	－	－	6
6丁目	7	－	－	－	－	－	－	－	－	－	3
練馬	**183**	**1**	**1**	**－**	**33**	**6**	**2**	**15**	**－**	**2**	**64**
1丁目	112	1	1	－	26	4	2	10	8	2	40
2丁目	24	－	－	－	4	－	－	4	－	－	9
3丁目	25	－	－	－	2	2	－	－	－	－	5
4丁目	22	－	－	－	1	－	－	1	－	－	10
向山	**23**	**－**	**－**	**－**	**1**	**－**	**－**	**－**	**－**	**1**	**12**
1丁目	5	－	－	－	－	－	－	－	－	－	2
2丁目	7	－	－	－	－	－	－	－	－	－	3
3丁目	6	－	－	－	1	－	－	－	－	1	3
4丁目	5	－	－	－	－	－	－	－	－	－	4

者 数 お よ び 年 間 販 売 額 等

業

（平成14年６月１日現在）

産業（小分類）別商店数											
571 各種食料品小売業	572 酒小売業	573 食肉小売業	574 鮮魚小売業	575 野菜・果実小売業	576 菓子・パン小売業	577 米穀類小売業	579 その他の飲食料品小売業	58 自動車・自転車小売業	581 自動車小売業	582 自転車小売業	町丁名
93	188	144	70	151	329	112	756	270	205	65	総数
2	4	2	3	3	4	2	21	4	2	2	旭丘
2	4	2	3	1	2	2	18	4	2	2	1丁目
－	－	－	－	2	2	－	3	－	－	－	2丁目
－	4	－	－	1	6	3	8	1	－	1	小竹町
－	3	－	－	－	5	3	7	1	－	1	1丁目
－	1	－	－	1	1	－	1	－	－	－	2丁目
4	3	7	4	10	9	3	24	1	－	1	栄町
1	1	－	－	1	1	2	5	2	2	－	羽沢
－	－	－	－	－	－	－	1	－	－	－	1丁目
－	1	－	－	1	－	1	4	2	2	－	2丁目
1	－	－	－	－	1	1	－	－	－	－	3丁目
3	4	1	－	1	3	1	7	2	1	1	豊玉上
1	2	1	－	－	1	1	1	－	－	－	1丁目
2	2	－	－	1	2	－	6	2	1	1	2丁目
－	4	2	2	3	8	2	13	5	3	2	豊玉中
－	1	1	1	1	1	－	4	－	－	－	1丁目
－	1	－	－	－	4	1	3	3	3	－	2丁目
－	2	1	1	2	3	1	6	2	－	2	3丁目
－	－	－	－	－	－	－	－	－	－	－	4丁目
－	－	－	－	1	2	－	7	2	1	1	豊玉南
－	－	－	－	1	1	－	3	1	－	1	1丁目
－	－	－	－	－	－	－	－	1	1	－	2丁目
－	－	－	－	－	1	－	4	－	－	－	3丁目
2	4	2	2	4	15	3	28	8	7	1	豊玉北
－	1	－	－	－	2	－	1	－	－	－	1丁目
－	－	1	1	1	1	－	3	2	2	－	2丁目
－	1	－	－	－	2	－	4	2	2	－	3丁目
－	1	－	－	－	－	－	4	3	3	－	4丁目
1	1	1	1	3	10	2	14	1	－	1	5丁目
1	－	－	－	－	－	1	2	－	－	－	6丁目
－	2	1	－	－	－	1	8	－	－	－	中村
－	1	1	－	－	－	1	5	－	－	－	1丁目
－	－	－	－	－	－	－	－	－	－	－	2丁目
－	1	－	－	－	－	－	3	－	－	－	3丁目
2	1	－	－	－	1	1	4	3	3	－	中村南
－	－	－	－	－	1	－	－	1	1	－	1丁目
1	－	－	－	－	－	－	2	1	1	－	2丁目
1	1	－	－	－	－	1	2	1	1	－	3丁目
3	4	2	2	1	3	2	10	6	4	2	中村北
－	－	－	－	－	－	－	3	2	2	－	1丁目
－	1	－	－	－	－	－	1	3	2	1	2丁目
1	1	1	－	1	2	1	3	1	－	1	3丁目
2	2	1	2	－	1	1	3	－	－	－	4丁目
4	9	6	1	7	14	1	29	3	－	3	桜台
2	2	－	－	3	6	1	7	1	－	1	1丁目
－	3	1	1	2	4	－	1	－	－	－	2丁目
1	1	1	－	1	1	－	5	1	－	1	3丁目
1	2	3	－	1	2	－	10	－	－	－	4丁目
－	1	1	－	－	1	－	3	1	－	1	5丁目
－	－	－	－	－	－	－	3	－	－	－	6丁目
2	7	4	4	6	13	6	22	3	－	3	練馬
1	4	1	2	3	9	4	16	1	－	1	1丁目
－	1	2	1	2	2	－	1	1	－	1	2丁目
－	1	－	－	－	1	2	1	－	－	－	3丁目
1	1	1	1	1	1	－	4	1	－	1	4丁目
1	1	－	－	1	3	1	5	1	1	－	向山
－	－	－	－	1	－	1	－	－	－	－	1丁目
1	－	－	－	－	－	－	2	1	1	－	2丁目
－	－	－	－	－	2	－	1	－	－	－	3丁目
－	1	－	－	－	1	－	2	－	－	－	4丁目

38 町丁別商店数（産業別）、従業

(2) 小売

町丁名	産業（小分類）別商店数										
	59	591	592	599	60	601	602	603	604	605	606
	家具・じゅう器・機械器具小売業	家具・建具・畳小売業	機械器具小売業	その他のじゅう器小売業	その他の小売業	医薬品・化粧品小売業	農耕用品小売業	燃料小売業	書籍・文房具小売業	スポーツ用品・がん具・娯楽用品・楽器小売業	写真機・写真材料小売業
総数	**455**	**123**	**228**	**104**	**1,461**	**341**	**4**	**118**	**270**	**118**	**27**
旭丘	**13**	**3**	**6**	**4**	**28**	**5**	**－**	**1**	**7**	**2**	**－**
1丁目	12	3	5	4	25	5	－	1	6	2	－
2丁目	1	－	1	－	3	－	－	－	1	－	－
小竹町	**7**	**1**	**3**	**3**	**22**	**6**	**－**	**3**	**7**	**－**	**－**
1丁目	6	1	3	2	18	6	－	2	5	－	－
2丁目	1	－	－	1	4	－	－	1	2	－	－
栄町	**10**	**4**	**4**	**2**	**51**	**12**	**－**	**1**	**7**	**7**	**1**
羽沢	**2**	**－**	**2**	**－**	**5**	**2**	**1**	**－**	**1**	**－**	**－**
1丁目	－	－	－	－	－	－	－	－	－	－	－
2丁目	2	－	2	－	2	1	－	－	1	－	－
3丁目	－	－	－	－	3	1	1	－	－	－	－
豊玉上	**6**	**1**	**4**	**1**	**21**	**3**	**－**	**2**	**5**	**2**	**－**
1丁目	1	1	－	－	8	1	－	－	2	1	－
2丁目	5	－	4	1	13	2	－	2	3	1	－
豊玉中	**8**	**1**	**7**	**－**	**23**	**2**	**－**	**2**	**8**	**2**	**－**
1丁目	1	－	1	－	5	1	－	－	2	1	－
2丁目	2	－	2	－	8	1	－	2	2	－	－
3丁目	5	1	4	－	7	－	－	－	4	1	－
4丁目	－	－	－	－	3	－	－	－	－	－	－
豊玉南	**－**	**－**	**－**	**－**	**4**	**1**	**－**	**1**	**－**	**1**	**－**
1丁目	－	－	－	－	1	1	－	－	－	－	－
2丁目	－	－	－	－	3	－	－	1	－	1	－
3丁目	－	－	－	－	－	－	－	－	－	－	－
豊玉北	**15**	**－**	**12**	**3**	**56**	**18**	**－**	**2**	**10**	**5**	**1**
1丁目	1	－	1	－	3	1	－	1	－	－	－
2丁目	－	－	－	－	3	－	－	－	－	2	－
3丁目	1	－	1	－	1	1	－	－	－	－	－
4丁目	1	－	－	1	7	2	－	－	－	1	－
5丁目	10	－	9	1	30	9	－	－	7	2	1
6丁目	2	－	1	1	12	5	－	1	3	－	－
中村	**3**	**－**	**2**	**1**	**9**	**2**	**－**	**－**	**3**	**－**	**－**
1丁目	2	－	1	1	2	1	－	－	1	－	－
2丁目	－	－	－	－	1	－	－	－	－	－	－
3丁目	1	－	1	－	6	1	－	－	2	－	－
中村南	**3**	**2**	**－**	**1**	**8**	**1**	**－**	**2**	**2**	**－**	**－**
1丁目	1	1	－	－	3	－	－	－	2	－	－
2丁目	－	－	－	－	2	－	－	1	－	－	－
3丁目	2	1	－	1	3	1	－	1	－	－	－
中村北	**7**	**3**	**3**	**1**	**38**	**6**	**－**	**2**	**9**	**2**	**2**
1丁目	－	－	－	－	5	－	－	－	1	2	－
2丁目	1	－	1	－	2	1	－	－	－	－	－
3丁目	4	2	2	－	18	4	－	2	5	－	2
4丁目	2	1	－	1	13	1	－	－	3	－	－
桜台	**18**	**5**	**8**	**5**	**54**	**15**	**－**	**3**	**9**	**3**	**2**
1丁目	6	1	2	3	19	5	－	－	3	2	2
2丁目	3	1	1	1	7	2	－	1	1	－	－
3丁目	3	1	2	－	6	2	－	－	2	－	－
4丁目	3	－	2	1	16	5	－	1	1	1	－
5丁目	2	1	1	－	3	－	－	－	2	－	－
6丁目	1	1	－	－	3	1	－	1	－	－	－
練馬	**21**	**7**	**9**	**5**	**61**	**14**	**－**	**3**	**11**	**4**	**1**
1丁目	12	4	5	3	32	9	－	1	6	1	1
2丁目	4	1	3	－	6	1	－	－	－	1	－
3丁目	3	2	－	1	15	3	－	2	3	－	－
4丁目	2	－	1	1	8	1	－	－	2	2	－
向山	**2**	**2**	**－**	**－**	**7**	**－**	**－**	**1**	**1**	**－**	**－**
1丁目	1	1	－	－	2	－	－	1	1	－	－
2丁目	1	1	－	－	2	－	－	－	－	－	－
3丁目	－	－	－	－	2	－	－	－	－	－	－
4丁目	－	－	－	－	1	－	－	－	－	－	－

者 数 お よ び 年 間 販 売 額 等

業 （つ づ き）

607 時計・眼鏡・光学機械小売業	609 他に分類されない小売業	経営組織別商店数 法人	経営組織別商店数 個人	売場面積 ㎡	従業者数	年間販売額 百万円	商品手持額 百万円	町丁名
79	504	2,198	2,416	378,236	30,447	481,898	37,739	総数
2	11	44	55	6,176	685	16,229	1,106	旭丘
2	9	39	48	5,730	653	16,043	1,093	1丁目
－	2	5	7	446	32	186	13	2丁目
1	5	27	33	2,266	334	2,568	205	小竹町
1	4	22	29	1,950	281	2,104	188	1丁目
－	1	5	4	316	53	464	17	2丁目
5	18	81	94	8,255	723	8,191	868	栄町
－	1	10	10	1,285	188	2,312	56	羽沢
－	－	1	－	X	9	X	X	1丁目
－	－	8	5	448	136	1,616	22	2丁目
－	1	1	5	X	43	X	X	3丁目
－	9	32	21	2,823	489	8,760	383	豊玉上
－	4	9	8	1,206	264	2,091	166	1丁目
－	5	23	13	1,617	225	6,669	217	2丁目
－	9	24	47	4,923	400	9,354	708	豊玉中
－	1	3	12	X	53	X	X	1丁目
－	3	11	12	2,971	177	7,241	527	2丁目
－	2	8	22	1,059	126	1,204	82	3丁目
－	3	2	1	X	44	X	X	4丁目
－	1	7	10	1,441	88	942	119	豊玉南
－	－	2	6	550	26	282	12	1丁目
－	1	3	1	667	16	256	94	2丁目
－	－	2	3	224	46	405	13	3丁目
4	16	99	66	9,282	1,127	20,242	1,426	豊玉北
－	1	6	2	X	69	X	X	1丁目
－	1	6	6	487	74	4,202	93	2丁目
－	－	6	6	312	118	2,333	37	3丁目
－	4	13	6	1,000	101	1,830	181	4丁目
3	8	50	41	5,053	573	7,671	886	5丁目
1	2	18	5	X	192	X	X	6丁目
1	3	9	18	948	124	873	81	中村
－	－	5	7	372	44	311	29	1丁目
－	1	－	2	X	3	X	X	2丁目
1	2	4	9	X	77	X	X	3丁目
－	3	15	8	1,668	240	3,627	70	中村南
－	1	3	3	67	27	217	3	1丁目
－	1	4	2	132	70	1,645	17	2丁目
－	1	8	3	1,469	143	1,765	50	3丁目
3	14	46	43	5,699	650	9,457	638	中村北
－	2	8	2	358	101	1,202	33	1丁目
－	1	5	3	143	66	1,973	130	2丁目
1	4	16	23	2,714	243	3,121	261	3丁目
2	7	17	15	2,484	240	3,162	214	4丁目
4	18	67	101	6,675	750	9,424	634	桜台
2	5	27	29	2,650	236	2,488	220	1丁目
－	3	7	18	607	74	974	84	2丁目
－	2	10	10	1,120	142	1,458	46	3丁目
2	6	18	29	1,676	212	3,722	214	4丁目
－	1	4	9	X	74	X	X	5丁目
－	1	1	6	X	12	X	X	6丁目
3	25	80	103	15,650	1,187	16,166	2,803	練馬
2	12	54	58	12,815	823	12,747	2,550	1丁目
－	4	6	18	601	108	592	29	2丁目
1	6	8	17	861	107	919	110	3丁目
－	3	12	10	1,373	149	1,907	114	4丁目
－	5	9	14	980	190	1,776	156	向山
－	－	2	3	X	55	X	X	1丁目
－	2	1	6	X	39	X	X	2丁目
－	2	5	1	257	84	171	37	3丁目
－	1	1	4	257	12	145	5	4丁目

38 町丁別商店数（産業別）、従業

(2) 小売

町丁名	産業（小分類）別商店数										
	55～60 小売業	55 各種商品小売業	551 百貨店、総合スーパー	559 その他の各種商品小売業（従業者が常時50人未満）	56 織物・衣服・身の回り品小売業	561 呉服・服地・寝具小売業	562 男子服小売業	563 婦人・子供服小売業	564 靴・履物小売業	569 その他の織物・衣服・身の回り品小売業	57 飲食料品小売業
貫井	**190**	**－**	**－**	**－**	**39**	**9**	**3**	**20**	**3**	**4**	**72**
1丁目	44	－	－	－	13	3	1	7	1	1	21
2丁目	36	－	－	－	10	2	2	4	－	2	11
3丁目	72	－	－	－	15	3	－	9	2	1	30
4丁目	25	－	－	－	1	1	－	－	－	－	6
5丁目	13	－	－	－	－	－	－	－	－	－	4
錦	**30**	**－**	**－**	**－**	**3**	**1**	**1**	**－**	**1**	**－**	**14**
1丁目	10	－	－	－	1	－	1	－	－	－	4
2丁目	20	－	－	－	2	1	－	－	1	－	10
氷川台	**71**	**1**	**－**	**1**	**7**	**2**	**1**	**3**	**－**	**1**	**32**
1丁目	－	－	－	－	－	－	－	－	－	－	－
2丁目	6	1	－	1	－	－	－	－	－	－	3
3丁目	18	－	－	－	－	－	－	－	－	－	7
4丁目	47	－	－	－	7	2	1	3	－	1	22
平和台	**59**	**－**	**－**	**－**	**2**	**－**	**－**	**1**	**－**	**1**	**23**
1丁目	8	－	－	－	－	－	－	－	－	－	3
2丁目	25	－	－	－	1	－	－	1	－	－	11
3丁目	11	－	－	－	－	－	－	－	－	－	4
4丁目	15	－	－	－	1	－	－	－	－	1	5
早宮	**93**	**－**	**－**	**－**	**6**	**1**	**3**	**2**	**－**	**－**	**41**
1丁目	35	－	－	－	2	1	1	－	－	－	17
2丁目	26	－	－	－	4	－	2	2	－	－	10
3丁目	17	－	－	－	－	－	－	－	－	－	9
4丁目	15	－	－	－	－	－	－	－	－	－	5
春日町	**133**	**－**	**－**	**－**	**11**	**2**	**2**	**4**	**－**	**3**	**56**
1丁目	17	－	－	－	1	－	－	－	－	1	8
2丁目	18	－	－	－	2	－	1	－	－	1	6
3丁目	27	－	－	－	3	－	1	2	－	－	12
4丁目	22	－	－	－	2	1	－	－	－	1	10
5丁目	26	－	－	－	1	1	－	－	－	－	13
6丁目	23	－	－	－	2	－	－	2	－	－	7
高松	**87**	**3**	**－**	**3**	**5**	**－**	**1**	**2**	**1**	**1**	**31**
1丁目	11	2	－	2	－	－	－	－	－	－	4
2丁目	13	－	－	－	1	－	－	1	－	－	4
3丁目	8	－	－	－	－	－	－	－	－	－	1
4丁目	16	－	－	－	2	－	－	1	－	1	11
5丁目	17	1	－	1	1	－	－	－	1	－	2
6丁目	22	－	－	－	1	－	1	－	－	－	9
北町	**261**	**－**	**－**	**－**	**41**	**5**	**6**	**19**	**5**	**6**	**89**
1丁目	81	－	－	－	16	2	2	7	3	2	36
2丁目	80	－	－	－	15	2	2	9	1	1	25
3丁目	18	－	－	－	－	－	－	－	－	－	5
4丁目	7	－	－	－	2	－	1	－	－	1	2
5丁目	9	－	－	－	－	－	－	－	－	－	5
6丁目	25	－	－	－	4	－	1	1	1	1	5
7丁目	14	－	－	－	1	－	－	1	－	－	5
8丁目	27	－	－	－	3	1	－	1	－	1	6
田柄	**188**	**2**	**－**	**2**	**16**	**4**	**4**	**7**	**－**	**1**	**78**
1丁目	41	1	－	1	4	1	2	1	－	－	19
2丁目	64	－	－	－	7	2	－	4	－	1	25
3丁目	30	1	－	1	2	1	－	1	－	－	11
4丁目	28	－	－	－	1	－	1	－	－	－	14
5丁目	25	－	－	－	2	－	1	1	－	－	9
光が丘	**86**	**2**	**2**	**－**	**21**	**1**	**2**	**13**	**2**	**3**	**40**
1丁目	－	－	－	－	－	－	－	－	－	－	－
2丁目	2	－	－	－	－	－	－	－	－	－	2
3丁目	12	－	－	－	－	－	－	－	－	－	8
4丁目	2	－	－	－	－	－	－	－	－	－	1
5丁目	70	2	2	－	21	1	2	13	2	3	29
6丁目	－	－	－	－	－	－	－	－	－	－	－
7丁目	－	－	－	－	－	－	－	－	－	－	－

者 数 お よ び 年 間 販 売 額 等

業 （つ づ き）

産業（小分類）別商店数											
571	572	573	574	575	576	577	579	58	581	582	
各種食料品小売業	酒小売業	食肉小売業	鮮魚小売業	野菜・果実小売業	菓子・パン小売業	米穀類小売業	その他の飲食料品小売業	自動車・自転車小売業	自動車小売業	自転車小売業	町丁名
3	9	3	4	5	16	2	30	10	9	1	貫井
1	4	1	—	1	5	—	9	—	—	—	1丁目
—	—	—	—	—	4	1	6	1	—	1	2丁目
2	3	2	3	4	6	—	10	—	—	—	3丁目
—	1	—	—	—	1	—	4	3	3	—	4丁目
—	1	—	1	—	—	1	1	6	6	—	5丁目
1	2	2	—	2	—	1	6	5	4	1	錦
—	—	—	—	2	—	1	1	1	1	—	1丁目
1	2	2	—	—	—	—	5	4	3	1	2丁目
2	3	3	2	1	5	4	12	3	3	—	氷川台
—	—	—	—	—	—	—	—	—	—	—	1丁目
—	1	—	—	—	1	1	—	1	1	—	2丁目
1	2	—	—	—	—	—	4	—	—	—	3丁目
1	—	3	2	1	4	3	8	2	2	—	4丁目
2	2	—	—	2	2	4	11	5	4	1	平和台
—	—	—	—	—	—	1	2	—	—	—	1丁目
—	1	—	—	1	1	2	6	2	1	1	2丁目
—	1	—	—	—	—	—	3	—	—	—	3丁目
2	—	—	—	1	1	1	—	3	3	—	4丁目
4	3	4	1	4	10	2	13	4	2	2	早宮
1	1	3	—	2	2	—	8	2	2	—	1丁目
2	—	—	—	—	3	1	4	1	—	1	2丁目
1	1	—	1	1	3	1	1	—	—	—	3丁目
—	1	1	—	1	2	—	—	1	—	1	4丁目
1	9	3	2	3	10	5	23	11	9	2	春日町
1	2	1	1	—	1	1	1	1	1	—	1丁目
—	3	—	—	1	—	1	1	5	5	—	2丁目
—	1	1	—	1	3	—	6	1	—	1	3丁目
—	—	—	—	—	3	1	6	1	—	1	4丁目
—	—	1	1	1	3	1	6	1	1	—	5丁目
—	3	—	—	—	—	1	3	2	2	—	6丁目
—	3	—	—	3	4	—	21	11	11	—	高松
—	—	—	—	—	1	—	3	—	—	—	1丁目
—	—	—	—	—	1	—	3	1	1	—	2丁目
—	1	—	—	—	—	—	—	5	5	—	3丁目
—	—	—	—	1	2	—	8	—	—	—	4丁目
—	—	—	—	—	—	—	2	3	3	—	5丁目
—	2	—	—	2	—	—	5	2	2	—	6丁目
3	9	5	2	14	14	4	38	15	13	2	北町
—	3	3	2	6	3	2	17	4	3	1	1丁目
1	2	—	—	5	6	1	10	—	—	—	2丁目
—	1	—	—	1	1	1	1	4	4	—	3丁目
—	—	—	—	—	1	—	1	—	—	—	4丁目
—	2	—	—	1	—	—	2	1	1	—	5丁目
1	1	—	—	—	1	—	2	3	3	—	6丁目
1	—	1	—	1	1	—	1	2	2	—	7丁目
—	—	1	—	—	1	—	4	1	—	1	8丁目
3	8	7	4	4	12	7	33	7	4	3	田柄
—	2	3	1	1	4	2	6	3	1	2	1丁目
2	2	2	2	1	3	1	12	2	1	1	2丁目
—	—	—	—	1	3	3	4	1	1	—	3丁目
1	2	1	1	1	2	—	6	—	—	—	4丁目
—	2	1	—	—	—	1	5	1	1	—	5丁目
—	—	5	2	3	11	1	18	1	—	1	光が丘
—	—	—	—	—	—	—	—	—	—	—	1丁目
—	—	—	—	—	—	—	2	—	—	—	2丁目
—	—	1	1	1	1	1	3	—	—	—	3丁目
—	—	—	—	—	1	—	—	—	—	—	4丁目
—	—	4	1	2	9	—	13	1	—	1	5丁目
—	—	—	—	—	—	—	—	—	—	—	6丁目
—	—	—	—	—	—	—	—	—	—	—	7丁目

38 町丁別商店数（産業別）、従業

(2) 小売

町丁名	産業（小分類）別商店数										
	59	591	592	599	60	601	602	603	604	605	606
	家具・じゅう器・機械器具小売業	家具・建具・畳小売業	機械器具小売業	その他のじゅう器小売業	その他の小売業	医薬品・化粧品小売業	農耕用品小売業	燃料小売業	書籍・文房具小売業	スポーツ用品・がん具・娯楽用品・楽器小売業	写真機・写真材料小売業
貫井	**16**	**2**	**10**	**4**	**53**	**16**	**－**	**6**	**8**	**6**	**－**
1丁目	1	－	1	－	9	3	－	1	1	1	－
2丁目	3	－	3	－	11	5	－	－	1	1	－
3丁目	5	－	3	2	22	6	－	1	4	3	－
4丁目	6	2	3	1	9	2	－	2	2	1	－
5丁目	1	－	－	1	2	－	－	2	－	－	－
錦	**3**	**2**	**－**	**1**	**5**	**1**	**－**	**1**	**－**	**1**	**－**
1丁目	－	－	－	－	4	1	－	1	－	1	－
2丁目	3	2	－	1	1	－	－	－	－	－	－
氷川台	**5**	**－**	**1**	**4**	**23**	**7**	**－**	**4**	**3**	**1**	**－**
1丁目	－	－	－	－	－	－	－	－	－	－	－
2丁目	－	－	－	－	1	－	－	1	－	－	－
3丁目	1	－	－	1	10	3	－	1	2	－	－
4丁目	4	－	1	3	12	4	－	2	1	1	－
平和台	**9**	**2**	**5**	**2**	**20**	**2**	**－**	**3**	**5**	**2**	**－**
1丁目	2	－	1	1	3	－	－	1	1	1	－
2丁目	4	2	2	－	7	1	－	1	2	－	－
3丁目	2	－	1	1	5	1	－	－	1	－	－
4丁目	1	－	1	－	5	－	－	1	1	1	－
早宮	**11**	**1**	**7**	**3**	**31**	**6**	**－**	**4**	**6**	**2**	**－**
1丁目	3	－	2	1	11	3	－	1	3	－	－
2丁目	4	－	3	1	7	1	－	－	2	1	－
3丁目	3	1	1	1	5	－	－	－	1	－	－
4丁目	1	－	1	－	8	2	－	3	－	1	－
春日町	**15**	**3**	**11**	**1**	**40**	**16**	**－**	**4**	**4**	**2**	**－**
1丁目	1	－	1	－	6	2	－	1	1	1	－
2丁目	－	－	－	－	5	2	－	2	－	－	－
3丁目	6	2	3	1	5	1	－	－	2	－	－
4丁目	3	－	3	－	6	3	－	－	－	－	－
5丁目	2	－	2	－	9	3	－	1	－	1	－
6丁目	3	1	2	－	9	5	－	－	1	－	－
高松	**2**	**1**	**－**	**1**	**35**	**4**	**－**	**8**	**11**	**1**	**－**
1丁目	－	－	－	－	5	1	－	2	1	－	－
2丁目	1	1	－	－	6	1	－	－	4	－	－
3丁目	－	－	－	－	2	－	－	－	1	－	－
4丁目	－	－	－	－	3	1	－	－	1	－	－
5丁目	－	－	－	－	10	1	－	3	2	1	－
6丁目	1	－	－	1	9	－	－	3	2	－	－
北町	**22**	**8**	**10**	**4**	**94**	**21**	**1**	**5**	**17**	**6**	**2**
1丁目	7	4	1	2	18	5	1	2	2	－	－
2丁目	3	－	1	2	37	9	－	－	7	3	1
3丁目	1	1	－	－	8	－	－	1	1	2	－
4丁目	－	－	－	－	3	1	－	－	1	1	－
5丁目	1	1	－	－	2	－	－	－	1	－	－
6丁目	4	1	3	－	9	1	－	－	2	－	1
7丁目	1	－	1	－	5	1	－	1	－	－	－
8丁目	5	1	4	－	12	4	－	1	3	－	－
田柄	**20**	**10**	**7**	**3**	**65**	**14**	**－**	**5**	**9**	**8**	**1**
1丁目	1	－	－	1	13	4	－	1	1	－	1
2丁目	10	5	3	2	20	5	－	1	3	2	－
3丁目	3	3	－	－	12	1	－	2	2	2	－
4丁目	4	2	2	－	9	2	－	－	－	2	－
5丁目	2	－	2	－	11	2	－	1	3	2	－
光が丘	**3**	**1**	**－**	**2**	**19**	**4**	**－**	**－**	**1**	**2**	**2**
1丁目	－	－	－	－	－	－	－	－	－	－	－
2丁目	－	－	－	－	－	－	－	－	－	－	－
3丁目	2	1	－	1	2	1	－	－	－	－	－
4丁目	－	－	－	－	1	－	－	－	－	1	－
5丁目	1	－	－	1	16	3	－	－	1	1	2
6丁目	－	－	－	－	－	－	－	－	－	－	－
7丁目	－	－	－	－	－	－	－	－	－	－	－

者 数 お よ び 年 間 販 売 額 等

業 （つ づ き）

607 時計・眼鏡・光学機械小売業	609 他に分類されない小売業	経営組織別商店数 法人	経営組織別商店数 個人	売場面積 ㎡	従業者数	年間販売額 百万円	商品手持額 百万円	町丁名
3	14	92	98	10,293	911	12,856	829	貫井
—	3	18	26	3,816	232	3,446	197	1丁目
—	4	14	22	1,341	135	1,088	95	2丁目
3	5	37	35	3,888	306	4,078	272	3丁目
—	2	14	11	714	137	2,105	92	4丁目
—	—	9	4	534	101	2,139	172	5丁目
—	2	14	16	4,377	250	3,773	381	錦
—	1	4	6	772	32	428	64	1丁目
—	1	10	10	3,605	218	3,345	317	2丁目
2	6	27	44	3,681	442	6,423	487	氷川台
—	—	—	—	—	—	—	—	1丁目
—	—	2	4	X	19	X	X	2丁目
—	4	12	6	X	192	X	X	3丁目
2	2	13	34	2,515	231	3,852	373	4丁目
—	8	29	30	4,165	354	5,105	265	平和台
—	—	2	6	342	27	291	10	1丁目
—	3	8	17	1,014	83	617	41	2丁目
—	3	8	3	919	89	1,202	60	3丁目
—	2	11	4	1,890	155	2,995	153	4丁目
1	12	43	50	7,016	604	9,555	768	早宮
—	4	9	26	1,528	191	2,687	252	1丁目
1	2	19	7	3,204	256	4,698	415	2丁目
—	4	8	9	1,443	102	1,574	57	3丁目
—	2	7	8	841	55	595	44	4丁目
3	11	48	85	11,951	810	13,421	1,217	春日町
—	1	8	9	X	151	X	X	1丁目
—	1	10	8	X	81	X	X	2丁目
1	1	5	22	1,279	110	1,244	83	3丁目
1	2	5	17	566	49	464	63	4丁目
1	3	9	17	2,972	229	3,085	209	5丁目
—	3	11	12	2,156	190	3,751	311	6丁目
1	10	59	28	6,974	871	14,112	1,123	高松
—	1	5	6	435	72	744	42	1丁目
—	1	4	9	1,779	111	1,881	104	2丁目
—	1	7	1	242	52	1,608	86	3丁目
—	1	13	3	1,304	230	2,206	134	4丁目
1	2	15	2	1,447	157	4,412	639	5丁目
—	4	15	7	1,767	249	3,261	119	6丁目
5	37	138	123	27,709	1,657	30,081	2,303	北町
1	7	38	43	5,788	442	6,995	467	1丁目
3	14	48	32	4,649	355	3,270	351	2丁目
—	4	11	7	1,685	108	2,087	209	3丁目
—	—	7	—	179	25	189	56	4丁目
—	1	3	6	376	50	464	14	5丁目
1	4	16	9	21,813	486	14,587	934	6丁目
—	3	5	9	540	70	1,059	50	7丁目
—	4	10	17	1,679	121	1,430	222	8丁目
2	26	81	107	11,962	1,048	10,453	1,129	田柄
1	5	12	29	1,199	110	954	84	1丁目
1	8	25	39	4,231	282	2,448	509	2丁目
—	5	13	17	1,348	172	1,637	96	3丁目
—	5	16	12	2,306	210	2,158	249	4丁目
—	3	15	10	2,878	274	3,256	191	5丁目
2	8	83	3	37,039	1,276	31,098	2,768	光が丘
—	—	—	—	—	—	—	—	1丁目
—	—	2	—	X	19	X	X	2丁目
—	1	12	—	2,355	164	2,421	84	3丁目
—	—	2	—	X	3	X	X	4丁目
2	7	67	3	34,587	1,090	28,197	2,675	5丁目
—	—	—	—	—	—	—	—	6丁目
—	—	—	—	—	—	—	—	7丁目

38 町丁別商店数（産業別）、従業

(2) 小売

町丁名	産業（小分類）別商店数										
	55～60 小売業	55 各種商品小売業	551 百貨店、総合スーパー	559 その他の各種商品小売業（従業者が常時50人未満）	56 織物・衣服・身の回り品小売業	561 呉服・服地・寝具小売業	562 男子服小売業	563 婦人・子供服小売業	564 靴・履物小売業	569 その他の織物・衣服・身の回り品小売業	57 飲食料品小売業
旭町	**54**	**－**	**－**	**－**	**4**	**－**	**1**	**1**	**－**	**2**	**26**
1丁目	29	－	－	－	1	－	－	－	－	1	14
2丁目	7	－	－	－	1	－	1	－	－	－	4
3丁目	18	－	－	－	2	－	－	1	－	1	8
土支田	**74**	**－**	**－**	**－**	**8**	**2**	**2**	**3**	**－**	**1**	**30**
1丁目	21	－	－	－	2	1	－	1	－	－	7
2丁目	18	－	－	－	1	1	－	－	－	－	9
3丁目	18	－	－	－	3	－	－	2	－	1	9
4丁目	17	－	－	－	2	－	2	－	－	－	5
富士見台	**109**	**－**	**－**	**－**	**17**	**3**	**3**	**6**	**1**	**4**	**54**
1丁目	10	－	－	－	1	－	1	－	－	－	6
2丁目	77	－	－	－	15	3	2	5	1	4	36
3丁目	9	－	－	－	－	－	－	－	－	－	5
4丁目	13	－	－	－	1	－	－	1	－	－	7
南田中	**36**	**－**	**－**	**－**	**4**	**－**	**3**	**1**	**－**	**－**	**11**
1丁目	8	－	－	－	－	－	－	－	－	－	1
2丁目	8	－	－	－	3	－	2	1	－	－	－
3丁目	8	－	－	－	1	－	1	－	－	－	4
4丁目	4	－	－	－	－	－	－	－	－	－	2
5丁目	8	－	－	－	－	－	－	－	－	－	4
高野台	**55**	**－**	**－**	**－**	**2**	**1**	**－**	**1**	**－**	**－**	**27**
1丁目	17	－	－	－	－	－	－	－	－	－	11
2丁目	8	－	－	－	－	－	－	－	－	－	5
3丁目	12	－	－	－	2	1	－	1	－	－	6
4丁目	13	－	－	－	－	－	－	－	－	－	3
5丁目	5	－	－	－	－	－	－	－	－	－	2
谷原	**76**	**－**	**－**	**－**	**6**	**2**	**－**	**3**	**－**	**1**	**23**
1丁目	15	－	－	－	1	－	－	1	－	－	1
2丁目	16	－	－	－	1	－	－	1	－	－	4
3丁目	8	－	－	－	1	－	－	－	－	1	3
4丁目	9	－	－	－	－	－	－	－	－	－	6
5丁目	22	－	－	－	3	2	－	1	－	－	6
6丁目	6	－	－	－	－	－	－	－	－	－	3
三原台	**35**	**－**	**－**	**－**	**2**	**1**	**－**	**－**	**1**	**－**	**16**
1丁目	12	－	－	－	1	1	－	－	－	－	7
2丁目	9	－	－	－	－	－	－	－	－	－	4
3丁目	14	－	－	－	1	－	－	－	1	－	5
石神井町	**262**	**1**	**1**	**－**	**42**	**4**	**4**	**23**	**4**	**7**	**96**
1丁目	7	－	－	－	－	－	－	－	－	－	4
2丁目	55	1	1	－	7	－	1	4	1	1	21
3丁目	119	－	－	－	30	4	3	14	3	6	41
4丁目	21	－	－	－	－	－	－	－	－	－	11
5丁目	16	－	－	－	1	－	－	1	－	－	5
6丁目	13	－	－	－	2	－	－	2	－	－	3
7丁目	17	－	－	－	2	－	－	2	－	－	7
8丁目	14	－	－	－	－	－	－	－	－	－	4
石神井台	**123**	**－**	**－**	**－**	**6**	**1**	**1**	**1**	**1**	**2**	**58**
1丁目	7	－	－	－	1	－	－	1	－	－	3
2丁目	16	－	－	－	1	－	1	－	－	－	10
3丁目	20	－	－	－	1	1	－	－	－	－	11
4丁目	8	－	－	－	－	－	－	－	－	－	4
5丁目	20	－	－	－	1	－	－	－	－	1	11
6丁目	17	－	－	－	1	－	－	－	－	1	5
7丁目	23	－	－	－	1	－	－	－	1	－	7
8丁目	12	－	－	－	－	－	－	－	－	－	7
上石神井	**176**	**－**	**－**	**－**	**26**	**3**	**5**	**11**	**2**	**5**	**75**
1丁目	84	－	－	－	13	1	3	6	－	3	38
2丁目	34	－	－	－	4	1	－	1	2	－	14
3丁目	26	－	－	－	3	－	2	－	－	1	10
4丁目	32	－	－	－	6	1	－	4	－	1	13
上石神井南町	**3**	**－**	**－**	**－**	**1**	**－**	**－**	**1**	**－**	**－**	**1**

者 数 お よ び 年 間 販 売 額 等

業 (つ づ き)

産業(小分類)別商店数											
571	572	573	574	575	576	577	579	58	581	582	
各種食料品小売業	酒小売業	食肉小売業	鮮魚小売業	野菜・果実小売業	菓子・パン小売業	米穀類小売業	その他の飲食料品小売業	自動車・自転車小売業	自動車小売業	自転車小売業	町丁名
2	3	1	1	2	4	2	11	4	4	—	旭町
1	2	—	1	—	3	—	7	3	3	—	1丁目
1	—	1	—	1	—	1	—	—	—	—	2丁目
—	1	—	—	1	1	1	4	1	1	—	3丁目
2	4	3	—	2	2	2	15	8	8	—	土支田
—	2	—	—	—	1	1	3	5	5	—	1丁目
1	1	—	—	2	—	1	4	1	1	—	2丁目
—	1	2	—	—	1	—	5	2	2	—	3丁目
1	—	1	—	—	—	—	3	—	—	—	4丁目
2	5	3	2	8	12	3	19	5	3	2	富士見台
—	1	1	—	2	—	1	1	2	2	—	1丁目
2	3	1	2	4	10	2	12	1	—	1	2丁目
—	1	1	—	1	1	—	1	1	—	1	3丁目
—	—	—	—	1	1	—	5	1	1	—	4丁目
—	2	—	—	—	3	2	4	4	4	—	南田中
—	—	—	—	—	—	—	1	3	3	—	1丁目
—	—	—	—	—	—	—	—	—	—	—	2丁目
—	1	—	—	—	1	1	1	—	—	—	3丁目
—	1	—	—	—	—	1	—	—	—	—	4丁目
—	—	—	—	—	2	—	2	1	1	—	5丁目
3	3	1	—	2	2	2	14	7	7	—	高野台
2	1	—	—	1	2	—	5	1	1	—	1丁目
1	—	—	—	—	—	1	3	—	—	—	2丁目
—	2	1	—	1	—	—	2	—	—	—	3丁目
—	—	—	—	—	—	1	2	5	5	—	4丁目
—	—	—	—	—	—	—	2	1	1	—	5丁目
1	2	3	1	1	4	—	11	25	24	1	谷原
—	—	—	—	—	—	—	1	10	9	1	1丁目
—	1	—	—	—	1	—	2	5	5	—	2丁目
—	—	—	—	—	2	—	1	3	3	—	3丁目
1	—	1	1	1	—	—	2	2	2	—	4丁目
—	—	2	—	—	1	—	3	5	5	—	5丁目
—	1	—	—	—	—	—	2	—	—	—	6丁目
—	1	—	1	1	6	2	5	5	5	—	三原台
—	1	—	—	1	4	—	1	—	—	—	1丁目
—	—	—	1	—	1	—	2	3	3	—	2丁目
—	—	—	—	—	1	2	2	2	2	—	3丁目
4	12	2	3	6	18	6	45	5	2	3	石神井町
—	1	—	—	—	—	—	3	—	—	—	1丁目
—	4	—	1	3	6	2	5	1	—	1	2丁目
1	3	2	2	2	9	2	20	—	—	—	3丁目
2	3	—	—	—	1	—	5	1	—	1	4丁目
1	—	—	—	1	—	—	3	1	1	—	5丁目
—	—	—	—	—	—	1	2	1	1	—	6丁目
—	1	—	—	—	—	1	5	—	—	—	7丁目
—	—	—	—	—	2	—	2	1	—	1	8丁目
3	7	4	3	5	10	6	20	9	7	2	石神井台
—	—	—	—	—	1	1	1	—	—	—	1丁目
1	1	—	—	2	2	1	3	1	1	—	2丁目
1	1	2	1	1	2	1	2	1	1	—	3丁目
—	1	—	—	—	1	—	2	—	—	—	4丁目
1	2	1	2	1	1	1	2	2	2	—	5丁目
—	1	—	—	—	—	—	4	2	1	1	6丁目
—	—	1	—	1	1	1	3	2	2	—	7丁目
—	1	—	—	—	2	1	3	1	—	1	8丁目
4	6	6	3	6	14	1	35	8	4	4	上石神井
2	2	1	3	5	8	—	17	1	—	1	1丁目
—	2	1	—	—	2	1	8	2	1	1	2丁目
1	1	2	—	1	1	—	4	4	3	1	3丁目
1	1	2	—	—	3	—	6	1	—	1	4丁目
—	1	—	—	—	—	—	—	—	—	—	上石神井南町

38 町丁別商店数（産業別）、従業

(2) 小売

町丁名	産業（小分類）別商店数										
	59	591	592	599	60	601	602	603	604	605	606
	家具・じゅう器・機械器具小売業	家具・建具・畳小売業	機械器具小売業	その他のじゅう器小売業	その他の小売業	医薬品・化粧品小売業	農耕用品小売業	燃料小売業	書籍・文房具小売業	スポーツ用品・がん具・娯楽用品・楽器小売業	写真機・写真材料小売業
旭町	**4**	**2**	**2**	**－**	**16**	**3**	**－**	**－**	**3**	**2**	**－**
1丁目	3	1	2	－	8	1	－	－	－	1	－
2丁目	－	－	－	－	2	1	－	－	－	1	－
3丁目	1	1	－	－	6	1	－	－	3	－	－
土支田	**9**	**2**	**5**	**2**	**19**	**4**	**－**	**2**	**2**	**1**	**－**
1丁目	3	1	2	－	4	－	－	－	1	1	－
2丁目	3	1	2	－	4	2	－	1	－	－	－
3丁目	1	－	－	1	3	1	－	－	－	－	－
4丁目	2	－	1	1	8	1	－	1	1	－	－
富士見台	**11**	**2**	**6**	**3**	**22**	**5**	**－**	**2**	**6**	**1**	**1**
1丁目	1	－	1	－	－	－	－	－	－	－	－
2丁目	7	1	3	3	18	5	－	2	4	－	1
3丁目	1	－	1	－	2	－	－	－	1	－	－
4丁目	2	1	1	－	2	－	－	－	1	1	－
南田中	**6**	**1**	**2**	**3**	**11**	**1**	**－**	**3**	**2**	**2**	**－**
1丁目	2	－	－	2	2	－	－	1	－	－	－
2丁目	－	－	－	－	5	1	－	－	1	1	－
3丁目	2	－	1	1	1	－	－	－	－	1	－
4丁目	1	1	－	－	1	－	－	1	－	－	－
5丁目	1	－	1	－	2	－	－	1	1	－	－
高野台	**8**	**4**	**3**	**1**	**11**	**3**	**－**	**2**	**1**	**1**	**－**
1丁目	－	－	－	－	5	2	－	－	1	1	－
2丁目	3	2	－	1	－	－	－	－	－	－	－
3丁目	2	－	2	－	2	1	－	－	－	－	－
4丁目	2	1	1	－	3	－	－	2	－	－	－
5丁目	1	1	－	－	1	－	－	－	－	－	－
谷原	**8**	**2**	**4**	**2**	**14**	**－**	**－**	**5**	**2**	**1**	**1**
1丁目	－	－	－	－	3	－	－	2	－	－	－
2丁目	3	－	2	1	3	－	－	－	1	－	1
3丁目	－	－	－	－	1	－	－	－	－	－	－
4丁目	－	－	－	－	1	－	－	1	－	－	－
5丁目	3	－	2	1	5	－	－	2	1	1	－
6丁目	2	2	－	－	1	－	－	－	－	－	－
三原台	**6**	**2**	**2**	**2**	**6**	**2**	**－**	**－**	**－**	**－**	**－**
1丁目	2	1	1	－	2	1	－	－	－	－	－
2丁目	1	－	－	1	1	1	－	－	－	－	－
3丁目	3	1	1	1	3	－	－	－	－	－	－
石神井町	**23**	**5**	**14**	**4**	**95**	**23**	**－**	**5**	**16**	**6**	**3**
1丁目	1	1	－	－	2	2	－	－	－	－	－
2丁目	5	1	3	1	20	5	－	1	5	2	1
3丁目	9	1	6	2	39	11	－	－	6	2	2
4丁目	2	－	2	－	7	2	－	－	1	－	－
5丁目	1	1	－	－	8	1	－	1	1	－	－
6丁目	1	－	1	－	6	－	－	－	2	1	－
7丁目	3	1	2	－	5	－	－	－	－	1	－
8丁目	1	－	－	1	8	2	－	3	1	－	－
石神井台	**13**	**2**	**7**	**4**	**37**	**10**	**－**	**2**	**6**	**5**	**－**
1丁目	－	－	－	－	3	1	－	－	1	1	－
2丁目	3	－	2	1	1	－	－	－	1	－	－
3丁目	1	－	－	1	6	3	－	1	－	－	－
4丁目	1	1	－	－	3	1	－	－	－	1	－
5丁目	1	－	－	1	5	1	－	1	－	－	－
6丁目	3	－	2	1	6	－	－	－	－	2	－
7丁目	3	1	2	－	10	3	－	－	2	1	－
8丁目	1	－	1	－	3	1	－	－	2	－	－
上石神井	**9**	**1**	**6**	**2**	**58**	**12**	**－**	**1**	**13**	**7**	**1**
1丁目	5	1	2	2	27	5	－	－	8	2	1
2丁目	－	－	－	－	14	3	－	－	1	1	－
3丁目	3	－	3	－	6	2	－	－	1	1	－
4丁目	1	－	1	－	11	2	－	1	3	3	－
上石神井南町	**－**	**－**	**－**	**－**	**1**	**1**	**－**	**－**	**－**	**－**	**－**

者 数 お よ び 年 間 販 売 額 等

業 （つ づ き）

607 時計・眼鏡・光学機械小売業	609 他に分類されない小売業	経営組織別商店数 法人	経営組織別商店数 個人	売場面積 ㎡	従業者数	年間販売額 百万円	商品手持額 百万円	町丁名
—	8	22	32	1,685	391	7,448	408	旭町
—	6	16	13	1,046	240	6,040	250	1丁目
—	—	1	6	216	16	200	24	2丁目
—	2	5	13	423	135	1,208	135	3丁目
—	10	22	52	4,900	435	6,663	310	土支田
—	2	8	13	760	158	2,168	57	1丁目
—	1	6	12	2,783	141	2,964	143	2丁目
—	2	3	15	650	64	928	50	3丁目
—	5	5	12	707	72	603	59	4丁目
2	5	32	77	3,843	415	4,446	556	富士見台
—	—	5	5	397	48	754	19	1丁目
2	4	23	54	2,854	292	2,379	416	2丁目
—	1	2	7	149	21	351	28	3丁目
—	—	2	11	443	54	962	93	4丁目
—	3	18	18	3,845	247	3,298	384	南田中
—	1	3	5	333	46	340	31	1丁目
—	2	5	3	2,368	62	1,088	194	2丁目
—	—	3	5	554	22	220	50	3丁目
—	—	3	1	35	35	784	16	4丁目
—	—	4	4	555	82	866	92	5丁目
—	4	41	14	10,366	664	19,393	958	高野台
—	1	16	1	6,256	356	7,251	463	1丁目
—	—	6	2	2,443	87	3,731	141	2丁目
—	1	4	8	X	22	X	X	3丁目
—	1	11	2	X	170	X	X	4丁目
—	1	4	1	437	29	503	14	5丁目
—	5	50	26	4,157	739	20,161	761	谷原
—	1	12	3	444	215	6,461	297	1丁目
—	1	12	4	522	89	3,280	139	2丁目
—	1	5	3	94	59	1,833	30	3丁目
—	—	7	2	1,100	208	5,028	125	4丁目
—	1	12	10	1,676	151	3,169	159	5丁目
—	1	2	4	321	17	390	12	6丁目
—	4	12	23	4,444	276	2,674	215	三原台
—	1	2	10	395	40	246	25	1丁目
—	—	3	6	1,190	34	383	86	2丁目
—	3	7	7	2,859	202	2,045	104	3丁目
8	34	147	115	22,006	1,718	20,532	1,521	石神井町
—	—	5	2	X	24	X	X	1丁目
2	4	31	24	8,299	568	5,209	355	2丁目
5	13	78	41	6,160	683	8,050	761	3丁目
1	3	11	10	4,271	193	3,562	168	4丁目
—	5	8	8	1,230	102	1,670	63	5丁目
—	3	4	9	X	48	X	X	6丁目
—	4	7	10	824	49	683	71	7丁目
—	2	3	11	500	51	524	37	8丁目
2	12	47	76	13,695	871	12,382	747	石神井台
—	—	2	5	241	38	281	43	1丁目
—	—	6	10	2,548	122	2,328	79	2丁目
—	2	3	17	X	95	X	X	3丁目
—	1	5	3	X	275	X	X	4丁目
—	3	9	11	899	75	891	54	5丁目
1	3	9	8	1,511	89	734	96	6丁目
1	3	10	13	X	127	X	X	7丁目
—	—	3	9	X	50	X	X	8丁目
5	19	84	92	11,961	1,042	14,655	976	上石神井
2	9	44	40	5,464	560	6,823	397	1丁目
3	6	13	21	1,800	163	2,165	227	2丁目
—	2	14	12	X	181	X	X	3丁目
—	2	13	19	X	138	X	X	4丁目
—	—	1	2	66	5	39	5	上石神井南町

38 町丁別商店数（産業別）、従業

(2) 小売

町丁名	産業（小分類）別商店数										
	55～60 小売業	55 各種商品小売業	551 百貨店、総合スーパー	559 その他の各種商品小売業（従業者が常時50人未満のもの）	56 織物・衣服・身の回り品小売業	561 呉服・服地・寝具小売業	562 男子服小売業	563 婦人・子供服小売業	564 靴・履物小売業	569 その他の織物・衣服・身の回り品小売業	57 飲食料品小売業
下石神井	**78**	**－**	**－**	**－**	**9**	**3**	**1**	**1**	**2**	**2**	**30**
1丁目	14	－	－	－	2	1	－	－	－	1	7
2丁目	7	－	－	－	－	－	－	－	－	－	2
3丁目	10	－	－	－	－	－	－	－	－	－	6
4丁目	29	－	－	－	4	1	－	1	1	1	11
5丁目	10	－	－	－	3	1	1	－	1	－	1
6丁目	8	－	－	－	－	－	－	－	－	－	3
立野町	**18**	**－**	**－**	**－**	**1**	**－**	**－**	**1**	**－**	**－**	**7**
関町東	**29**	**－**	**－**	**－**	**3**	**1**	**－**	**1**	**－**	**1**	**10**
1丁目	23	－	－	－	1	1	－	－	－	－	9
2丁目	6	－	－	－	2	－	－	1	－	1	1
関町南	**71**	**－**	**－**	**－**	**5**	**2**	**2**	**1**	**－**	**－**	**26**
1丁目	15	－	－	－	2	2	－	－	－	－	7
2丁目	12	－	－	－	1	－	1	－	－	－	3
3丁目	24	－	－	－	1	－	1	－	－	－	7
4丁目	20	－	－	－	1	－	－	1	－	－	9
関町北	**163**	**－**	**－**	**－**	**26**	**6**	**3**	**11**	**3**	**3**	**50**
1丁目	41	－	－	－	5	2	2	－	1	－	13
2丁目	59	－	－	－	9	2	－	4	1	2	18
3丁目	13	－	－	－	2	－	1	－	－	1	5
4丁目	41	－	－	－	9	2	－	7	－	－	12
5丁目	9	－	－	－	1	－	－	－	1	－	2
東大泉	**344**	**3**	**2**	**1**	**67**	**7**	**5**	**42**	**5**	**8**	**129**
1丁目	84	1	1	－	16	1	－	8	3	4	29
2丁目	67	1	1	－	13	－	1	9	1	2	28
3丁目	60	－	－	－	15	3	2	9	1	－	18
4丁目	42	1	－	1	9	－	1	7	－	1	20
5丁目	33	－	－	－	7	1	1	5	－	－	11
6丁目	31	－	－	－	3	－	－	2	－	1	14
7丁目	27	－	－	－	4	2	－	2	－	－	9
西大泉町	**－**	**－**	**－**	**－**	**－**	**－**	**－**	**－**	**－**	**－**	**－**
西大泉	**100**	**－**	**－**	**－**	**11**	**4**	**2**	**4**	**1**	**－**	**53**
1丁目	21	－	－	－	1	－	－	1	－	－	15
2丁目	16	－	－	－	2	1	－	－	1	－	5
3丁目	21	－	－	－	5	3	－	2	－	－	8
4丁目	11	－	－	－	－	－	－	－	－	－	5
5丁目	16	－	－	－	2	－	1	1	－	－	11
6丁目	15	－	－	－	1	－	1	－	－	－	9
南大泉	**128**	**－**	**－**	**－**	**9**	**1**	**1**	**6**	**－**	**1**	**43**
1丁目	21	－	－	－	1	－	－	1	－	－	8
2丁目	12	－	－	－	1	－	－	1	－	－	4
3丁目	42	－	－	－	5	1	1	3	－	－	17
4丁目	25	－	－	－	1	－	－	－	－	1	6
5丁目	26	－	－	－	1	－	－	1	－	－	7
6丁目	2	－	－	－	－	－	－	－	－	－	1
大泉町	**103**	**－**	**－**	**－**	**5**	**4**	**1**	**－**	**－**	**－**	**37**
1丁目	15	－	－	－	1	－	1	－	－	－	8
2丁目	24	－	－	－	2	2	－	－	－	－	8
3丁目	26	－	－	－	－	－	－	－	－	－	9
4丁目	16	－	－	－	1	1	－	－	－	－	3
5丁目	9	－	－	－	－	－	－	－	－	－	4
6丁目	13	－	－	－	1	1	－	－	－	－	5
大泉学園町	**206**	**－**	**－**	**－**	**25**	**7**	**4**	**9**	**－**	**5**	**78**
1丁目	19	－	－	－	1	－	1	－	－	－	8
2丁目	16	－	－	－	1	－	1	－	－	－	4
3丁目	8	－	－	－	－	－	－	－	－	－	1
4丁目	26	－	－	－	3	1	－	1	－	1	9
5丁目	29	－	－	－	5	1	2	1	－	1	13
6丁目	48	－	－	－	6	4	－	1	－	1	22
7丁目	41	－	－	－	9	1	－	6	－	2	13
8丁目	19	－	－	－	－	－	－	－	－	－	8
9丁目	－	－	－	－	－	－	－	－	－	－	－

者 数 お よ び 年 間 販 売 額 等

業 (つ づ き)

産業(小分類)別商店数											
571	572	573	574	575	576	577	579	58	581	582	
各種食料品小売業	酒小売業	食肉小売業	鮮魚小売業	野菜・果実小売業	菓子・パン小売業	米穀類小売業	その他の飲食料品小売業	自動車・自転車小売業	自動車小売業	自転車小売業	町丁名
1	2	3	1	2	5	2	14	5	5	—	下石神井
1	1	1	—	—	1	—	3	—	—	—	1丁目
—	—	—	—	—	—	1	1	1	1	—	2丁目
—	—	—	—	—	1	1	4	—	—	—	3丁目
—	—	2	1	2	2	—	4	3	3	—	4丁目
—	—	—	—	—	—	—	1	1	1	—	5丁目
—	1	—	—	—	1	—	1	—	—	—	6丁目
1	2	1	—	2	—	—	1	—	—	—	立野町
—	1	—	1	1	1	—	6	1	—	1	関町東
—	1	—	1	1	1	—	5	—	—	—	1丁目
—	—	—	—	—	—	—	1	1	—	1	2丁目
3	3	1	—	3	2	2	12	7	5	2	関町南
1	2	—	—	1	—	1	2	—	—	—	1丁目
—	—	—	—	1	—	—	2	1	—	1	2丁目
—	1	—	—	—	—	—	6	3	2	1	3丁目
2	—	1	—	1	2	1	2	3	3	—	4丁目
3	1	4	1	4	10	1	26	14	11	3	関町北
1	—	1	—	2	3	1	5	4	2	2	1丁目
1	1	1	1	1	4	—	9	2	2	—	2丁目
—	—	2	—	—	—	—	3	2	2	—	3丁目
1	—	—	—	1	3	—	7	2	1	1	4丁目
—	—	—	—	—	—	—	2	4	4	—	5丁目
6	12	7	4	10	29	7	54	6	2	4	東大泉
2	1	2	2	4	7	1	10	—	—	—	1丁目
—	4	1	1	1	10	1	10	3	2	1	2丁目
2	2	1	—	—	3	1	9	—	—	—	3丁目
1	—	2	1	1	2	2	11	1	—	1	4丁目
—	1	—	—	1	3	—	6	—	—	—	5丁目
1	2	—	—	3	1	1	6	—	—	—	6丁目
—	2	1	—	—	3	1	2	2	—	2	7丁目
—	—	—	—	—	—	—	—	—	—	—	西大泉町
5	6	4	4	1	11	6	16	8	4	4	西大泉
—	2	—	1	—	3	3	6	1	—	1	1丁目
2	1	—	—	—	1	—	1	3	1	2	2丁目
2	—	—	—	—	4	1	1	2	1	1	3丁目
—	1	—	—	—	1	1	2	1	1	—	4丁目
1	2	1	1	—	2	—	4	1	1	—	5丁目
—	—	3	2	1	—	1	2	—	—	—	6丁目
3	6	3	1	4	8	4	14	8	3	5	南大泉
2	2	—	—	—	1	1	2	2	1	1	1丁目
—	—	—	—	1	—	1	2	1	1	—	2丁目
—	1	2	1	3	4	2	4	—	—	—	3丁目
1	1	—	—	—	2	—	2	2	—	2	4丁目
—	2	1	—	—	1	—	3	3	1	2	5丁目
—	—	—	—	—	—	—	1	—	—	—	6丁目
2	7	3	2	3	3	2	15	15	13	2	大泉町
—	1	1	2	1	1	—	2	—	—	—	1丁目
—	1	—	—	1	1	—	5	2	1	1	2丁目
2	2	1	—	—	1	1	2	3	3	—	3丁目
—	—	—	—	—	—	—	3	3	3	—	4丁目
—	2	—	—	1	—	—	1	4	4	—	5丁目
—	1	1	—	—	—	1	2	3	2	1	6丁目
5	6	6	7	8	19	4	23	13	11	2	大泉学園町
—	—	1	1	—	2	1	3	2	2	—	1丁目
—	—	—	—	—	1	—	3	1	1	—	2丁目
—	—	—	—	—	—	1	—	2	2	—	3丁目
2	2	1	1	1	2	—	—	1	1	—	4丁目
—	1	1	2	1	3	1	4	—	—	—	5丁目
—	1	2	3	5	4	—	7	3	1	2	6丁目
1	2	1	—	—	5	1	3	—	—	—	7丁目
2	—	—	—	1	2	—	3	4	4	—	8丁目
—	—	—	—	—	—	—	—	—	—	—	9丁目

38 町丁別商店数（産業別）、従業

(2) 小売

町丁名	産業（小分類）別商店数										
	59 家具・じゅう器・機械器具小売業	591 家具・建具・畳小売業	592 機械器具小売業	599 その他のじゅう器小売業	60 その他の小売業	601 医薬品・化粧品小売業	602 農耕用品小売業	603 燃料小売業	604 書籍・文房具小売業	605 スポーツ用品・がん具・娯楽用品・楽器小売業	606 写真機・写真材料小売業
下石神井	**9**	**5**	**2**	**2**	**25**	**6**	**－**	**3**	**5**	**1**	**－**
1丁目	－	－	－	－	5	1	－	－	1	－	－
2丁目	1	－	－	1	3	2	－	－	－	－	－
3丁目	2	1	1	－	2	－	－	1	1	－	－
4丁目	2	1	1	－	9	1	－	－	1	1	－
5丁目	1	1	－	－	4	1	－	1	2	－	－
6丁目	3	2	－	1	2	1	－	1	－	－	－
立野町	**2**	**－**	**1**	**1**	**8**	**2**	**－**	**－**	**1**	**1**	**－**
関町東	**3**	**2**	**1**	**－**	**12**	**3**	**－**	**1**	**2**	**2**	**－**
1丁目	3	2	1	－	10	3	－	1	－	2	－
2丁目	－	－	－	－	2	－	－	－	2	－	－
関町南	**8**	**4**	**2**	**2**	**25**	**3**	**－**	**3**	**4**	**2**	**－**
1丁目	2	－	1	1	4	－	－	1	－	－	－
2丁目	1	－	－	1	6	－	－	－	1	1	－
3丁目	4	3	1	－	9	1	－	2	3	1	－
4丁目	1	1	－	－	6	2	－	－	－	－	－
関町北	**16**	**5**	**6**	**5**	**57**	**13**	**－**	**5**	**12**	**5**	**1**
1丁目	7	3	2	2	12	4	－	－	3	－	－
2丁目	6	1	2	3	24	5	－	1	7	3	1
3丁目	－	－	－	－	4	1	－	2	－	2	－
4丁目	3	1	2	－	15	3	－	1	2	－	－
5丁目	－	－	－	－	2	－	－	1	－	－	－
東大泉	**29**	**6**	**14**	**9**	**110**	**28**	**－**	**6**	**17**	**13**	**5**
1丁目	5	－	3	2	33	8	－	2	5	3	1
2丁目	5	1	1	3	17	－	－	1	5	1	－
3丁目	5	1	3	1	22	6	－	1	1	4	2
4丁目	4	2	－	2	7	4	－	－	1	1	1
5丁目	4	1	3	－	11	2	－	1	1	4	－
6丁目	2	1	1	－	12	4	－	－	3	－	－
7丁目	4	－	3	1	8	4	－	1	1	－	1
西大泉町	**－**	**－**	**－**	**－**	**－**	**－**	**－**	**－**	**－**	**－**	**－**
西大泉	**8**	**1**	**6**	**1**	**20**	**5**	**1**	**3**	**6**	**1**	**－**
1丁目	1	1	－	－	3	1	－	1	1	－	－
2丁目	1	－	－	1	5	－	－	2	1	－	－
3丁目	3	－	3	－	3	－	－	－	2	1	－
4丁目	－	－	－	－	5	1	1	－	1	－	－
5丁目	1	－	1	－	1	－	－	－	1	－	－
6丁目	2	－	2	－	3	3	－	－	－	－	－
南大泉	**21**	**7**	**10**	**4**	**47**	**13**	**－**	**3**	**10**	**2**	**2**
1丁目	6	5	－	1	4	2	－	1	1	－	－
2丁目	1	1	－	－	5	－	－	－	2	1	－
3丁目	6	1	4	1	14	5	－	1	1	－	2
4丁目	5	－	3	2	11	3	－	－	4	1	－
5丁目	3	－	3	－	12	3	－	－	2	－	－
6丁目	－	－	－	－	1	－	－	1	－	－	－
大泉町	**15**	**6**	**8**	**1**	**31**	**7**	**－**	**4**	**8**	**2**	**1**
1丁目	2	1	1	－	4	2	－	1	－	－	－
2丁目	2	－	2	－	10	3	－	2	1	1	1
3丁目	6	1	4	1	8	1	－	1	3	1	－
4丁目	3	3	－	－	6	1	－	－	4	－	－
5丁目	－	－	－	－	1	－	－	－	－	－	－
6丁目	2	1	1	－	2	－	－	－	－	－	－
大泉学園町	**26**	**5**	**16**	**5**	**64**	**19**	**1**	**5**	**10**	**4**	**－**
1丁目	2	1	1	－	6	－	－	1	2	－	－
2丁目	4	1	2	1	6	1	1	－	1	1	－
3丁目	2	－	1	1	3	－	－	－	2	－	－
4丁目	4	－	3	1	9	6	－	－	1	－	－
5丁目	4	1	3	－	7	2	－	－	1	－	－
6丁目	4	1	2	1	13	3	－	1	－	2	－
7丁目	6	1	4	1	13	6	－	1	1	－	－
8丁目	－	－	－	－	7	1	－	2	2	1	－
9丁目	－	－	－	－	－	－	－	－	－	－	－

者数および年間販売額等

業（つづき）

607 時計・眼鏡・光学機械小売業	609 他に分類されない小売業	経営組織別商店数 法人	経営組織別商店数 個人	売場面積 ㎡	従業者数	年間販売額 百万円	商品手持額 百万円	町丁名
－	**10**	**33**	**45**	**4,986**	**482**	**8,068**	**323**	**下石神井**
－	3	8	6	2,138	168	3,187	74	1丁目
－	1	4	3	490	44	1,655	39	2丁目
－	－	3	7	X	67	X	X	3丁目
－	6	10	19	1,140	92	1,183	104	4丁目
－	－	5	5	X	61	X	X	5丁目
－	－	3	5	221	50	695	27	6丁目
－	**4**	**8**	**10**	**X**	**151**	**X**	**X**	**立野町**
－	**4**	**12**	**17**	**1,372**	**208**	**1,777**	**140**	**関町東**
－	4	9	14	X	171	X	X	1丁目
－	－	3	3	X	37	X	X	2丁目
－	**13**	**37**	**34**	**X**	**717**	**X**	**X**	**関町南**
－	3	10	5	X	258	X	X	1丁目
－	4	4	8	1,232	65	868	99	2丁目
－	2	11	13	2,605	167	3,163	643	3丁目
－	4	12	8	1,415	227	3,621	223	4丁目
3	**18**	**74**	**89**	**8,742**	**1,069**	**15,679**	**1,335**	**関町北**
－	5	12	29	X	334	X	X	1丁目
1	6	25	34	2,834	284	4,092	505	2丁目
－	1	6	7	331	106	1,192	48	3丁目
2	5	25	16	2,525	267	3,946	267	4丁目
－	1	6	3	X	78	X	X	5丁目
10	**31**	**181**	**163**	**41,787**	**2,546**	**35,914**	**3,735**	**東大泉**
5	9	57	27	7,183	593	7,968	787	1丁目
2	8	42	25	23,070	764	13,737	1,765	2丁目
1	7	24	36	X	299	X	X	3丁目
－	－	26	16	4,261	363	5,156	285	4丁目
2	1	17	16	X	207	X	X	5丁目
－	5	8	23	2,363	207	2,660	133	6丁目
－	1	7	20	1,112	113	1,882	130	7丁目
－	**－**	**－**	**－**	**－**	**－**	**－**	**－**	**西大泉町**
－	**4**	**27**	**73**	**6,635**	**532**	**7,314**	**410**	**西大泉**
－	－	2	19	522	87	734	44	1丁目
－	2	4	12	X	98	X	X	2丁目
－	－	7	14	3,653	144	3,191	148	3丁目
－	2	5	6	X	55	X	X	4丁目
－	－	3	13	585	80	877	61	5丁目
－	－	6	9	363	68	742	73	6丁目
4	**13**	**51**	**77**	**9,173**	**666**	**8,903**	**592**	**南大泉**
－	－	5	16	1,885	141	1,917	66	1丁目
－	2	7	5	X	42	X	X	2丁目
2	3	17	25	1,391	140	1,410	151	3丁目
1	2	11	14	3,027	200	2,147	170	4丁目
1	6	10	16	1,987	122	2,334	122	5丁目
－	－	1	1	X	21	X	X	6丁目
1	**8**	**44**	**59**	**4,126**	**528**	**7,454**	**663**	**大泉町**
－	1	5	10	768	60	726	34	1丁目
－	2	12	12	882	101	1,205	115	2丁目
－	2	10	16	778	105	951	53	3丁目
－	1	7	9	1,029	118	1,816	123	4丁目
－	1	6	3	261	102	2,118	229	5丁目
1	1	4	9	408	42	437	40	6丁目
2	**23**	**91**	**115**	**16,760**	**1,347**	**23,041**	**1,804**	**大泉学園町**
－	3	5	14	X	157	X	X	1丁目
－	2	9	7	1,801	89	935	94	2丁目
－	1	2	6	X	65	X	X	3丁目
－	2	10	16	2,108	143	4,167	420	4丁目
－	4	9	20	3,835	193	3,047	191	5丁目
1	6	24	24	4,565	369	8,430	632	6丁目
1	4	24	17	2,505	211	2,390	152	7丁目
－	1	8	11	747	120	1,657	117	8丁目
－	－	－	－	－	－	－	－	9丁目

商　業　の　す　が　た　（平成14年６月１日現在）

商店数等の商業二部門別構成比

商　店　数

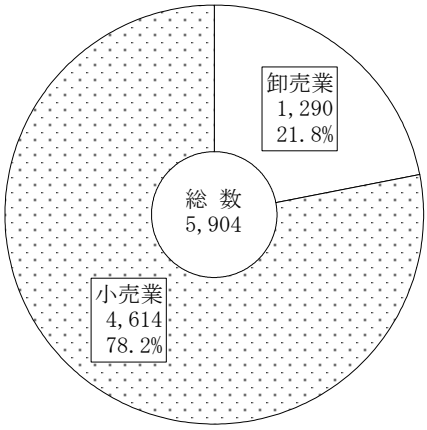

従　業　者　数

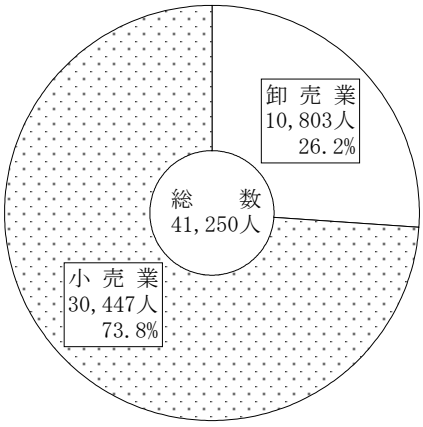

年 間 販 売 額

（単位:金額百万円）

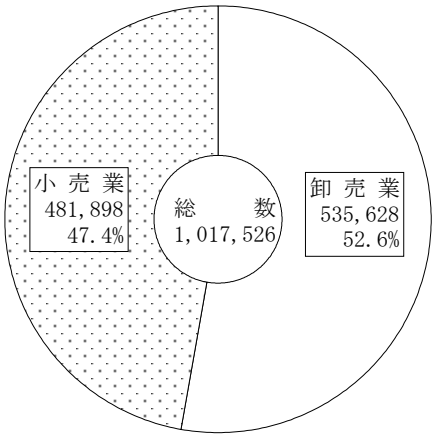

小売業の各業種の年間販売額の推移

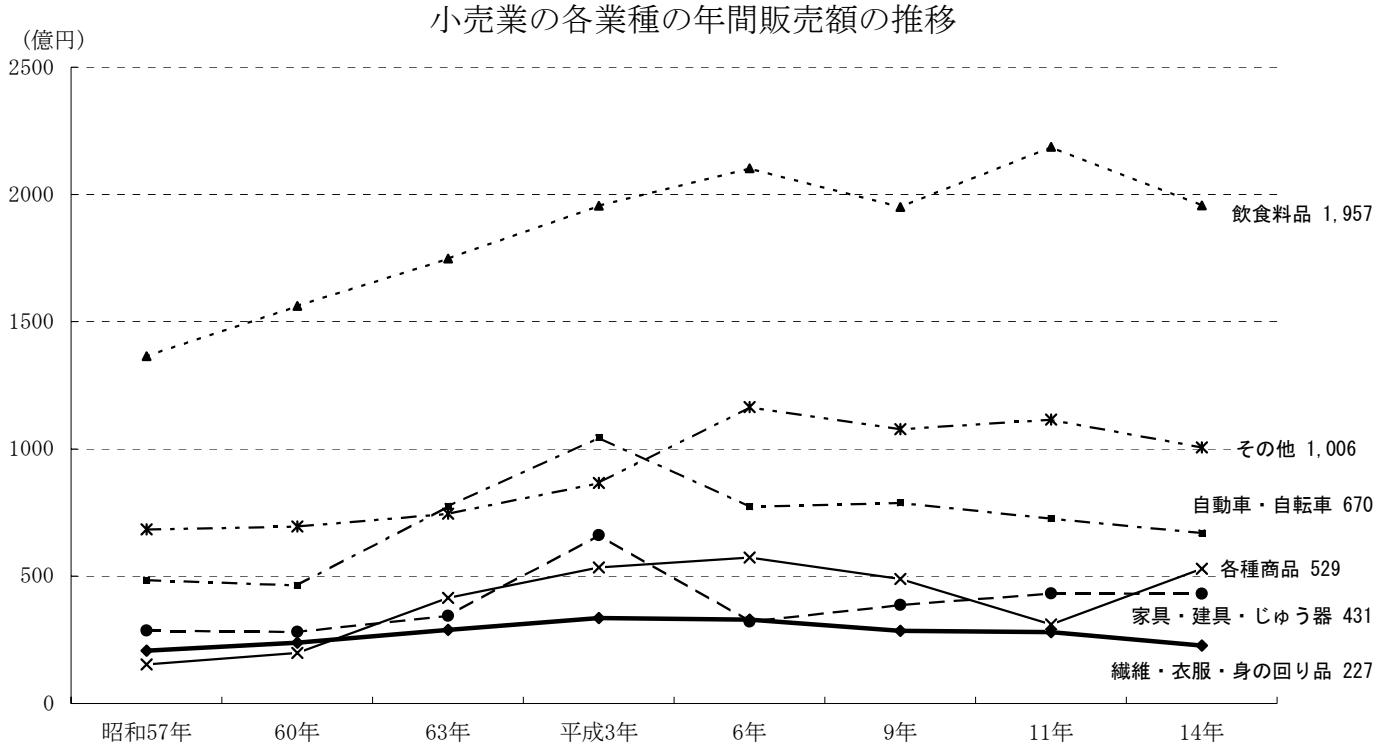

注：昭和57、63年、平成９、14年は６月１日、昭和60年は５月１日、平成３、６、11年は７月１日現在の調査期日である。

６　工　業　統　計　調　査

＝　調査の概要　＝

わが国の工業の実態を明らかにすることを目的とする調査で、甲・乙の２調査からなる。毎年12月31日現在を調査期日とする。

＝　調査の対象　＝

日本標準産業分類に定める製造業に属する事業所(国および公共企業体に属する事業所を除く)。
ただし、工場と同一の場所にない本社・本店は対象としない。
また、特定業種に該当しない従業者３人以下の事業所は、特定年次以外の年は乙調査の対象から除外する。
(特定年次とは、西暦の末尾が０、３、５、８の年。)
なお、各調査の対象は、つぎのとおりである。
１　甲調査　従業者30人以上の事業所
２　乙調査　従業者29人以下の事業所

＝　用語の解説　＝

工場	製造業の事業所。
従業者	常用労働者と個人事業主と無給家族従業者を合わせたもの。
現金給与総額	１年間に常用労働者に対して支給した現金給与の総額。
原材料使用額等	１年間の原材料使用額、燃料使用額、電力使用額および委託生産費の合計額。
製造品出荷額等	１年間の製造品出荷額、加工賃収入額、修理料収入額、製造工程から出たくずおよび廃物の出荷額およびその他の収入額の合計額。 なお、製造品出荷額には、同一企業に属する他の事業所へ引き渡したもの、その事業所において最終製品として使用されたものおよび委託販売に出したものを含む。
加工賃収入	他の企業が所有する原材料または製品に賃加工をして受けとった加工賃。
内国消費税額	消費税、酒税、たばこ税等の納付税額または納付すべき税額。
粗付加価値額	製造品出荷額等から、内国消費税額および原材料使用額等を引いたもの。
産業分類	日本標準産業分類に基づく分類(中･小･細)により、事業所の主要な製造品目から１事業所を１分類に格付けしている。

39　工場数、従業者数および製造品出荷額等の推移

（各年12月31日現在）

年次	工場数	従業者数 総数	従業者数 常用労働者	従業者数 個人事業主および家族従業者	現金給与総額	原材料使用額等
					百万円	百万円
昭和 40 年	402	11,224	11,039	185	4,716	16,678
41	841	15,606	15,125	481	7,085	24,115
42	946	16,169	15,590	579	8,242	27,499
43	1,040	17,863	17,253	610	10,084	32,885
44	1,396	19,376	18,429	947	12,463	39,382
45	1,358	18,519	17,685	834	14,012	43,278
46	1,281	17,901	17,082	819	15,663	47,014
47	1,332	16,817	15,965	852	16,366	47,199
48	1,718	18,171	17,026	1,145	21,214	57,536
49	1,563	15,617	14,605	1,012	22,651	57,561
50	1,927	16,771	15,411	1,360	26,427	57,945
51	1,934	17,224	15,884	1,340	29,427	68,644
52	1,880	16,180	14,878	1,302	30,136	70,265
53	2,194	17,350	15,727	1,623	34,117	80,397
54	2,069	16,734	15,263	1,471	34,949	84,889
55	1,970	15,849	14,501	1,348	35,802	94,468
＊ 56	1,134 (87)	14,390 (188)	13,994	396	36,676	99,472
＊ 57	1,014 (81)	12,966 (180)	12,646	320	36,190	91,137
58	2,146	15,495	13,950	1,545	39,712	98,245
＊ 59	1,007 (107)	12,634 (221)	12,280	354	35,777	98,333
60	1,915	14,474	13,112	1,362	39,826	107,292
＊ 61	944 (95)	12,179 (213)	11,871	308	35,871	90,993
＊ 62	833 (77)	10,686 (166)	10,450	236	34,300	91,391
63	1,636	12,050	11,010	1,040	38,963	90,797
＊ 平成 元 年	742 (70)	9,796 (155)	9,623	173	35,505	90,498
2	1,466	11,708	10,738	970	40,990	100,560
＊ 3	708 (77)	9,623 (172)	9,445	178	38,240	91,967
＊ 4	638 (75)	9,152 (165)	9,008	144	37,519	81,508
5	1,296	9,961	9,180	781	37,925	74,845
＊ 6	572 (69)	8,137 (147)	8,034	103	34,351	66,451
7	1,187	9,067	8,378	689	35,327	72,499
＊ 8	511 (66)	7,148 (149)	7,065	83	31,754	62,198
＊ 9	476 (50)	6,999 (113)	6,928	71	30,120	59,831
10	1,301	9,947	9,177	770	37,639	77,249
＊ 11	542 (55)	7,548 (119)	7,479	69	31,712	60,138
12	1,121	8,295	7,645	650	30,139	60,687
＊ 13	472 (42)	6,638 (89)	6,575	63	28,037	52,244
＊ 14	405	6,046	5,993	53	25,394	51,086

注：(1) 製造品出荷額は、「くず・廃物出荷額」および「その他の収入額」を含む。
(2) ＊印の付してある年次は従業者4人以上の工場についての数値である。
(3) ( )内は従業者1～3人の特定業種の工場についての数値で、外数である。
平成14年から特定業種の工場についての調査は中止になった。
(4)「粗付加価値額」＝「製造品出荷額等総額」－「内国消費税額」－「原材料使用額等」。
(5) 表示されている数値未満は四捨五入してある。

資　料：東京都総務局統計部商工統計課「工業統計調査報告」

39　工場数、従業者数および製造品出荷額等の推移(つづき)

(各年12月31日現在)

年次	製造品出荷額等 総額	製造品出荷額等 製造品出荷額	製造品出荷額等 加工賃収入額	製造品出荷額等 修理料収入額	粗付加価値額
	百万円	百万円	百万円	百万円	百万円
昭和 40 年	28,718	26,880	1,825	13	12,017
41	44,363	40,930	3,898	35	20,242
42	47,330	42,630	4,629	71	19,792
43	58,222	51,755	6,420	47	25,316
44	73,418	65,097	8,230	91	34,020
45	79,942	71,717	8,116	109	36,627
46	82,079	73,158	8,834	87	35,025
47	85,927	75,677	10,098	152	38,682
48	107,913	94,563	13,150	201	50,331
49	108,930	95,126	13,572	233	51,314
50	110,002	95,343	14,539	119	51,988
51	129,266	111,149	17,954	163	60,565
52	134,274	115,355	18,666	253	63,937
53	152,842	131,877	20,663	303	72,370
54	161,403	138,658	22,494	251	76,463
55	173,512	148,638	24,616	259	78,961
＊ 56	183,445 (897)	160,412	22,666	367	83,881
＊ 57	169,809 (867)	150,674	18,727	409	78,563
58	188,861	165,160	23,216	485	90,564
＊ 59	179,136 (1,302)	159,776	19,013	348	80,734
60	190,631	165,664	24,607	360	83,255
＊ 61	163,197 (1,464)	144,461	18,323	412	72,147
＊ 62	163,375 (1,092)	146,691	15,746	285	71,932
63	169,326	147,706	21,314	305	78,494
＊ 平成 元 年	167,914 (1,156)	150,125	17,346	444	76,062
2	187,805	165,107	22,468	230	85,841
＊ 3	170,485 (1,262)	151,074	19,083	329	77,298
＊ 4	155,594 (1,142)	138,548	16,584	463	72,781
5	148,858	131,033	17,524	302	72,802
＊ 6	131,438 (1,014)	118,796	12,236	407	63,737
7	142,734	126,070	16,015	650	68,802
＊ 8	123,026 (979)	111,133	11,346	541	59,464
＊ 9	120,406 (803)	107,918	11,993	492	58,932
10	154,684	135,446	18,786	452	74,895
＊ 11	122,710 (678)	110,211	11,915	580	60,434
12	124,040	111,160	12,568	306	61,417
＊ 13	112,428 (513)	103,749	83,486	297	57,438
＊ 14	104,046	103,749	8,622	182	50,501

40 町・従業者規模別工場数

（平成12年12月31日現在）

町名	総数	1～3人	4～9人	10～19人	20～29人	30～49人	50～99人	100～299人	300～499人	500人以上
総数	**1,121**	**607**	**345**	**91**	**33**	**19**	**20**	**6**	**－**	**－**
旭丘	13	5	4	3	1	－	－	－	－	－
小竹町	4	2	1	－	－	－	－	1	－	－
栄町	3	1	1	1	－	－	－	－	－	－
羽沢	23	7	8	3	1	2	1	1	－	－
豊玉上	9	3	3	－	2	－	1	－	－	－
豊玉中	18	5	13	－	－	－	－	－	－	－
豊玉南	12	7	5	－	－	－	－	－	－	－
豊玉北	22	10	11	1	－	－	－	－	－	－
中村	8	3	2	2	－	－	1	－	－	－
中村南	10	5	5	－	－	－	－	－	－	－
中村北	11	4	4	2	－	1	－	－	－	－
桜台	27	18	5	3	－	1	－	－	－	－
練馬	16	9	5	－	1	1	－	－	－	－
向山	8	5	2	1	－	－	－	－	－	－
貫井	60	24	19	6	3	2	6	－	－	－
錦	18	10	5	3	－	－	－	－	－	－
氷川台	60	32	18	6	3	1	－	－	－	－
平和台	40	23	13	3	1	－	－	－	－	－
早宮	32	24	5	3	－	－	－	－	－	－
春日町	56	37	15	2	1	1	－	－	－	－
高松	46	20	11	8	3	2	2	－	－	－
北町	115	59	35	12	4	3	2	－	－	－
田柄	79	52	22	2	2	1	－	－	－	－
光が丘	－	－	－	－	－	－	－	－	－	－
旭町	39	22	13	1	1	－	1	1	－	－
土支田	40	21	16	2	1	－	－	－	－	－
富士見台	25	15	6	1	2	1	－	－	－	－
南田中	10	2	7	－	－	－	1	－	－	－
高野台	13	8	1	2	1	－	1	－	－	－
谷原	27	13	8	4	－	－	1	1	－	－
三原台	－	－	－	－	－	－	－	－	－	－
石神井町	17	7	6	2	1	1	－	－	－	－
石神井台	25	16	7	－	1	1	－	－	－	－
上石神井	12	4	6	1	－	1	－	－	－	－
上石神井南町	3	2	－	1	－	－	－	－	－	－
下石神井	22	12	6	3	1	－	－	－	－	－
立野町	－	－	－	－	－	－	－	－	－	－
関町東	4	2	2	－	－	－	－	－	－	－
関町南	7	4	2	1	－	－	－	－	－	－
関町北	11	7	2	2	－	－	－	－	－	－
東大泉	33	17	12	1	－	－	1	2	－	－
西大泉町	－	－	－	－	－	－	－	－	－	－
西大泉	24	16	6	1	－	－	1	－	－	－
南大泉	20	12	4	1	2	－	1	－	－	－
大泉町	74	48	21	5	－	－	－	－	－	－
大泉学園町	25	14	8	2	1	－	－	－	－	－

注：区集計による数値のため、経済産業省が公表する数値と相違があり得る。
資料：総務部総務課

41　町　・　産　業

町名	総数	12 食料品	13 飲料・たばこ・飼料	14 繊維工業	15 衣服・その他の繊維製品	16 木材・木製品	17 家具・装備品	18 パルプ・紙・紙加工品	19 出版・印刷・同関連産業	20 化学工業	21 石油製品・石炭製品	22 プラスチック製品
総数	**1,121**	**95**	**2**	**24**	**193**	**12**	**64**	**38**	**169**	**11**	**－**	**64**
旭丘	13	2	－	－	1	－	2	1	3	－	－	1
小竹町	4	－	－	－	1	－	－	－	1	－	－	－
栄町	3	－	－	－	1	1	－	－	1	－	－	－
羽沢	23	2	1	－	2	－	2	－	6	－	－	－
豊玉上	9	3	－	－	1	－	－	－	－	－	－	－
豊玉中	18	－	－	－	2	－	1	1	3	1	－	－
豊玉南	12	1	－	－	2	－	1	－	6	－	－	－
豊玉北	22	1	－	1	4	2	－	1	8	－	－	－
中村	8	1	－	－	2	－	－	－	－	1	－	－
中村南	10	2	－	－	2	－	－	－	3	－	－	－
中村北	11	1	－	－	－	－	－	－	3	－	－	－
桜台	27	1	－	1	5	－	－	1	6	－	－	－
練馬	16	3	－	－	3	1	－	1	3	1	－	－
向山	8	－	－	1	1	－	1	－	－	－	－	1
貫井	60	4	－	－	9	1	3	2	12	－	－	4
錦	18	2	－	－	－	－	－	－	6	－	－	4
氷川台	60	4	－	1	6	－	2	6	6	－	－	1
平和台	40	1	－	－	3	2	2	3	6	1	－	5
早宮	32	2	－	－	8	－	4	－	2	－	－	2
春日町	56	1	－	3	19	1	3	4	4	1	－	3
高松	46	7	－	3	10	－	3	2	3	－	－	1
北町	115	5	－	－	13	－	3	1	23	1	－	7
田柄	79	7	－	－	28	－	2	4	17	－	－	2
光が丘	－	－	－	－	－	－	－	－	－	－	－	－
旭町	39	4	－	－	6	1	3	1	7	－	－	4
土支田	40	4	－	5	11	－	2	2	2	－	－	2
富士見台	25	4	－	3	2	－	2	－	3	－	－	3
南田中	10	2	－	1	1	－	－	－	－	－	－	3
高野台	13	3	－	－	1	－	1	－	－	－	－	1
谷原	27	2	－	－	6	－	2	－	1	－	－	－
三原台	－	－	－	－	－	－	－	－	－	－	－	－
石神井町	17	3	－	－	4	－	2	－	－	－	－	－
石神井台	25	3	1	－	2	1	4	1	5	1	－	－
上石神井	12	－	－	1	1	－	1	－	3	－	－	－
上石神井南町	3	－	－	－	－	－	－	－	－	－	－	1
下石神井	22	4	－	1	2	－	1	1	3	－	－	－
立野町	－	－	－	－	－	－	－	－	－	－	－	－
関町東	4	－	－	－	－	－	2	－	1	－	－	－
関町南	7	2	－	－	－	－	1	－	－	－	－	1
関町北	11	－	－	－	－	1	1	1	2	－	－	1
東大泉	33	2	－	－	5	－	1	1	6	1	－	3
西大泉町	－	－	－	－	－	－	－	－	－	－	－	－
西大泉	24	1	－	－	5	－	4	－	3	－	－	2
南大泉	20	2	－	－	2	－	－	1	3	－	－	4
大泉町	74	9	－	3	19	1	5	2	3	1	－	7
大泉学園町	25	－	－	－	3	－	3	1	5	2	－	1

注：区集計による数値のため、経済産業省が公表する数値と相違があり得る。
資　料：総務部総務課

別　工　場　数

（平成12年12月31日現在）

23 ゴム製品	24 なめし革・同製品・毛皮	25 窯業・土石製品	26 鉄鋼業	27 非鉄金属	28 金属製品	29 一般機械器具	30 電気機械器具	31 輸送用機械器具	32 精密機械器具	33 武器	34 その他	町名
5	**11**	**12**	**5**	**9**	**81**	**66**	**82**	**19**	**66**	**－**	**93**	**総数**
－	－	－	－	1	－	－	－	－	1	－	1	旭丘
－	－	－	－	1	－	1	－	－	－	－	－	小竹町
－	－	－	－	－	－	－	－	－	－	－	－	栄町
－	1	－	－	－	3	－	1	2	2	－	1	羽沢
－	－	－	－	－	2	2	－	－	－	－	1	豊玉上
－	1	－	－	－	2	1	－	1	2	－	3	豊玉中
－	－	－	－	－	1	－	1	－	－	－	－	豊玉南
1	－	－	－	－	1	－	－	－	－	－	3	豊玉北
－	－	－	－	－	1	1	－	1	－	－	1	中村
－	－	－	－	－	－	－	2	－	－	－	1	中村南
－	－	1	－	－	2	－	－	－	2	－	2	中村北
1	－	－	－	－	4	2	－	－	2	－	4	桜台
－	1	－	－	－	－	－	1	－	1	－	1	練馬
－	－	－	－	－	1	1	－	－	1	－	1	向山
－	－	－	－	－	4	5	7	1	6	－	2	貫井
－	－	－	－	－	2	－	2	－	－	－	2	錦
－	1	2	1	2	6	7	5	－	7	－	3	氷川台
－	－	1	－	－	1	3	4	1	2	－	5	平和台
－	－	－	－	－	2	4	2	－	1	－	5	早宮
1	1	－	－	－	－	3	3	－	3	－	6	春日町
－	－	2	－	－	1	6	3	－	－	－	5	高松
－	－	－	1	－	12	7	12	8	13	－	9	北町
1	－	1	1	－	8	－	3	－	3	－	2	田柄
－	－	－	－	－	－	－	－	－	－	－	－	光が丘
－	－	－	－	1	3	2	1	－	5	－	1	旭町
－	－	1	－	1	1	－	4	－	3	－	2	土支田
－	－	－	1	－	1	3	2	－	－	－	1	富士見台
1	1	－	－	－	－	1	－	－	－	－	－	南田中
－	－	－	－	1	－	－	2	1	1	－	2	高野台
－	－	－	－	－	3	2	3	1	1	－	6	谷原
－	－	－	－	－	－	－	－	－	－	－	－	三原台
－	－	－	－	1	3	2	－	－	－	－	2	石神井町
－	－	－	－	－	1	－	3	－	2	－	1	石神井台
－	－	1	－	－	1	1	－	－	2	－	1	上石神井
－	－	－	－	－	2	－	－	－	－	－	－	上石神井南町
－	－	－	－	1	3	－	3	－	－	－	3	下石神井
－	－	－	－	－	－	－	－	－	－	－	－	立野町
－	－	－	－	－	－	－	1	－	－	－	－	関町東
－	－	－	－	－	2	－	－	－	－	－	1	関町南
－	1	－	－	－	1	1	1	－	－	－	1	関町北
－	1	－	－	－	1	4	2	－	3	－	3	東大泉
－	－	－	－	－	－	－	－	－	－	－	－	西大泉町
－	－	－	－	－	1	1	3	1	－	－	3	西大泉
－	1	1	－	－	1	1	2	－	－	－	2	南大泉
－	2	1	－	－	2	5	6	2	3	－	3	大泉町
－	－	1	1	－	2	－	3	－	－	－	3	大泉学園町

42　産業別および従業者規模別工場数、

区分	工場数	従業者数 計	従業者数 常用労働者	従業者数 個人事業主および家族従業者	現金給与総額	原材料使用額等
					万円	万円
総数	**1,121**	**8,295**	**7,645**	**650**	**3,013,923**	**6,068,686**
（産業中分類別）						
12 食料品製造業	95	1,519	1,486	33	526,015	1,630,197
13 飲料・たばこ・飼料製造業	2	x	x	x	x	x
14 繊維工業（衣服、その他の繊維製品を除く）	24	66	40	26	13,504	16,943
15 衣服・その他の繊維製品製造業	193	770	600	28	129,106	132,068
16 木材・木製品製造業（家具を除く）	12	37	26	7	8,374	14,907
17 家具・装備品製造業	64	211	170	41	57,574	90,060
18 パルプ・紙・紙加工品製造業	38	320	303	17	103,682	172,346
19 出版・印刷・同関連産業	169	1,191	1,096	95	488,377	700,541
20 化学工業	11	72	72	－	25,965	67,275
21 石油製品・石炭製品製造業	－	－	－	－	－	－
22 プラスチック製品製造業	64	382	353	29	141,404	286,414
23 ゴム製品製造業	5	x	x	x	x	x
24 なめし革・同製品・毛皮製造業	11	35	25	10	10,869	13,185
25 窯業・土石製品製造業	12	122	121	x	79,920	143,744
26 鉄鋼業	5	19	15	4	7,162	26,266
27 非鉄金属製造業	9	263	261	1	131,975	371,272
28 金属製品製造業	81	447	402	x	153,001	207,444
29 一般機械器具製造業	66	480	458	2	194,718	323,936
30 電気機械器具製造業	82	816	778	38	378,007	836,112
31 輸送用機械器具製造業	19	150	140	1	66,195	72,277
32 精密機械器具製造業	66	697	662	35	248,957	429,715
33 武器製造業	－	－	－	－	－	－
34 その他の製造業	93	676	620	6	246,089	527,401
（従業者規模別）						
1～3人	607	1,260	688	572	200,043	301,623
4～9人	345	1,956	1,879	77	635,621	708,140
10～19人	91	1,276	1,275	1	511,256	1,067,061
20～29人	33	842	842	－	368,872	965,620
30～49人	19	728	728	－	354,052	743,194
50～99人	20	1,318	1,318	－	520,867	1,346,383
100～199人	5	x	x	－	x	x
200人以上	1	x	x	－	x	x

資　料：東京都総務局統計部商工統計課「平成12年　工業統計調査報告」

従業者数および製造品出荷額等

（平成12年12月１日現在）

製造品出荷額等 計	製造品出荷額等 うち製造品出荷額	製造品出荷額等 うち加工賃収入額	粗付加価値額	区分
万円	万円	万円	万円	
12,403,989	**11,115,966**	**1,256,780**	**6,141,746**	**総数**
				（産業中分類別）
2,857,519	2,847,497	10,022	1,188,620	12 食料品製造業
x	x	x	x	13 飲料・たばこ・飼料製造業
40,628	18,185	22,433	23,302	14 繊維工業（衣服、その他の繊維製品を除く）
364,327	125,869	238,403	227,925	15 衣服・その他の繊維製品製造業
29,632	28,506	699	14,448	16 木材・木製品製造業（家具を除く）
197,367	187,206	9,907	104,653	17 家具・装備品製造業
398,832	331,188	67,644	218,769	18 パルプ・紙・紙加工品製造業
1,841,304	1,494,644	345,302	1,104,838	19 出版・印刷・同関連産業
123,564	93,451	30,113	54,500	20 化学工業
－	－	－	－	21 石油製品・石炭製品製造業
545,552	492,381	53,171	249,880	22 プラスチック製品製造業
x	x	x	x	23 ゴム製品製造業
26,382	22,999	3,383	12,850	24 なめし革・同製品・毛皮製造業
362,854	360,038	2,610	211,893	25 窯業・土石製品製造業
32,861	31,614	1,247	6,202	26 鉄鋼業
718,866	717,499	1,367	338,468	27 非鉄金属製造業
497,239	443,048	51,933	280,584	28 金属製品製造業
684,080	610,500	68,826	348,162	29 一般機械器具製造業
1,420,926	1,282,990	124,948	561,907	30 電気機械器具製造業
182,008	72,657	109,351	105,772	31 輸送用機械器具製造業
1,074,986	1,026,653	47,782	635,027	32 精密機械器具製造業
－	－	－	－	33 武器製造業
991,452	916,777	66,293	447,035	34 その他の製造業
				（従業者規模別）
790,348	525,189	260,284	481,405	1 ～ 3 人
1,814,527	1,401,878	408,389	1,075,499	4 ～ 9 人
2,077,415	1,810,088	258,123	973,378	10 ～ 19 人
1,707,948	1,605,079	102,869	718,879	20 ～ 29 人
1,622,257	1,523,960	85,393	842,998	30 ～ 49 人
2,675,144	2,533,422	141,722	1,285,621	50 ～ 99 人
x	x	－	x	100 ～ 199 人
x	x	－	x	200 人以上

43 町丁別工場数、従業者

町丁名	工場数	従業者数 計	従業者数 常用労働者	従業者数 個人事業主および家族従業者	現金給与総額	原材料使用額等
					万円	万円
総数	**1,121**	**8,295**	**7,645**	**650**	**3,013,923**	**6,068,686**
旭丘	**13**	**104**	**98**	**6**	**37,508**	**93,336**
1丁目	11	*104*	*98*	*6*	*37,508*	*93,336*
2丁目	2	x	x	x	x	x
小竹町	**4**	**142**	**142**	**—**	**72,327**	**150,783**
1丁目	2	*142*	*142*	—	*72,327*	*150,783*
2丁目	2	x	x	—	x	x
栄町	**3**	**24**	**23**	**1**	**10,975**	**10,454**
羽沢	**23**	**433**	**427**	**6**	**161,279**	**300,127**
1丁目	2	x	x	x	x	x
2丁目	2	x	x	x	x	x
3丁目	19	*433*	*427*	*6*	*161,279*	*300,127*
豊玉上	**9**	**134**	**132**	**2**	**62,549**	**73,150**
1丁目	1	x	x	x	x	x
2丁目	8	*134*	*132*	*2*	*62,549*	*73,150*
豊玉中	**18**	**91**	**84**	**7**	**27,538**	**23,785**
1丁目	7	35	31	4	9,811	6,655
2丁目	6	36	34	2	11,246	8,940
3丁目	5	20	19	1	6,481	8,190
4丁目	—	—	—	—	—	—
豊玉南	**12**	**43**	**39**	**4**	**15,105**	**9,263**
1丁目	5	19	17	2	6,180	5,593
2丁目	4	8	6	2	2,956	1,343
3丁目	3	16	16	—	5,969	2,327
豊玉北	**22**	**105**	**96**	**9**	**32,453**	**26,600**
1丁目	3	*41*	*41*	—	*16,501*	*13,622*
2丁目	1	x	x	—	x	x
3丁目	7	19	16	3	5,380	5,242
4丁目	5	20	16	4	5,438	6,213
5丁目	3	17	16	1	3,704	996
6丁目	3	8	7	1	1,430	527
中村	**8**	**110**	**105**	**5**	**51,725**	**46,671**
1丁目	—	—	—	—	—	—
2丁目	5	26	22	4	7,264	7,731
3丁目	3	84	83	1	44,461	38,940
中村南	**10**	**29**	**25**	**4**	**6,628**	**14,015**
1丁目	4	13	12	1	3,583	5,250
2丁目	4	*16*	*13*	*3*	*3,045*	*8,765*
3丁目	2	x	x	x	x	x
中村北	**11**	**86**	**80**	**6**	**32,819**	**75,660**
1丁目	6	*86*	*80*	*6*	*32,819*	*75,660*
2丁目	1	x	x	x	x	x
3丁目	2	x	x	x	x	x
4丁目	2	x	x	x	x	x
桜台	**27**	**145**	**128**	**17**	**44,882**	**67,214**
1丁目	7	19	13	6	7,086	2,548
2丁目	3	5	2	3	1,200	3,373
3丁目	9	36	31	5	9,118	8,987
4丁目	2	x	x	x	x	x
5丁目	3	*14*	*11*	*3*	*3,809*	*4,481*
6丁目	3	71	71	—	23,669	47,825
練馬	**16**	**119**	**109**	**10**	**49,943**	**352,211**
1丁目	5	19	19	—	7,001	11,193
2丁目	5	15	10	5	3,274	4,496
3丁目	2	x	x	x	x	x
4丁目	4	*85*	*80*	*5*	*39,668*	*336,522*
向山	**8**	**32**	**28**	**4**	**9,706**	**3,460**
1丁目	1	x	x	x	x	x
2丁目	2	x	x	x	x	x
3丁目	—	—	—	—	—	—
4丁目	5	*32*	*28*	*4*	*9,706*	*3,460*

注：(1) 区集計による数値のため、経済産業省が公表する数値と相違があり得る。
(2)「製造品出荷額」は、「くず・廃物出荷額」および「その他の収入額」を含む。
資　料：総務部総務課

数　お　よ　び　製　造　品　出　荷　額　等

（平成12年12月31日現在）

製造品出荷額等 計	製造品出荷額	加工賃収入額	修理料収入額	付加価値額	町丁名
万円	万円	万円	万円	万円	
12,403,989	11,116,607	1,256,780	30,602	5,901,122	総数
193,481	187,258	1,323	4,900	94,100	旭丘
193,481	*187,258*	*1,323*	*4,900*	*94,100*	1丁目
x	x	x	x	x	2丁目
330,222	315,810	13,602	810	172,020	小竹町
330,222	*315,810*	*13,602*	*810*	*172,020*	1丁目
x	x	x	x	x	2丁目
30,509	28,511	1,998	—	19,330	栄町
573,185	533,775	39,410	—	270,568	羽沢
x	x	x	—	x	1丁目
x	x	x	—	x	2丁目
573,185	*533,775*	*39,410*	—	*270,568*	3丁目
248,341	247,087	631	623	167,651	豊玉上
x	x	x	x	x	1丁目
248,341	*247,087*	*631*	*623*	*167,651*	2丁目
67,244	54,044	12,322	878	42,442	豊玉中
22,319	13,519	8,800	—	15,359	1丁目
25,822	22,272	3,522	28	16,438	2丁目
19,103	18,253	—	850	10,645	3丁目
—	—	—	—	—	4丁目
38,050	24,866	13,174	10	28,222	豊玉南
15,939	12,729	3,200	10	10,144	1丁目
7,042	4,127	2,915	—	5,513	2丁目
15,069	8,010	7,059	—	12,565	3丁目
76,896	62,414	14,467	15	48,679	豊玉北
40,870	*32,560*	*8,310*	—	*26,036*	1丁目
x	x	x	x	x	2丁目
13,272	12,662	610	—	7,882	3丁目
13,896	12,149	1,747	—	7,426	4丁目
5,970	3,870	2,100	—	4,974	5丁目
2,888	1,173	1,700	15	2,361	6丁目
136,048	21,207	114,841	—	83,335	中村
—	—	—	—	—	1丁目
21,591	20,287	1,304	—	13,480	2丁目
114,457	920	113,537	—	69,855	3丁目
28,635	24,584	4,023	28	14,386	中村南
9,796	6,316	3,480	—	4,462	1丁目
18,839	*18,268*	*543*	*28*	*9,924*	2丁目
x	x	x	x	x	3丁目
167,528	162,521	4,925	82	85,353	中村北
167,528	*162,521*	*4,925*	*82*	*85,353*	1丁目
x	x	x	x	x	2丁目
x	x	x	x	x	3丁目
x	x	x	x	x	4丁目
150,361	141,801	8,106	454	80,343	桜台
14,939	12,754	1,749	436	12,027	1丁目
6,947	6,820	127	—	3,538	2丁目
34,900	29,082	5,800	18	24,909	3丁目
x	x	x	x	x	4丁目
11,144	*10,714*	*430*	—	*6,567*	5丁目
82,431	82,431	—	—	33,302	6丁目
393,799	368,586	25,213	—	33,043	練馬
23,285	19,301	3,984	—	11,704	1丁目
10,652	9,539	1,113	—	5,944	2丁目
x	x	x	x	x	3丁目
359,862	*339,746*	*20,116*	—	*15,395*	4丁目
20,306	14,686	5,620	—	16,157	向山
x	x	x	—	x	1丁目
x	x	x	—	x	2丁目
—	—	—	—	—	3丁目
20,306	*14,686*	*5,620*	—	*16,157*	4丁目

43 町丁別工場数、従業者数

町丁名	工場数	従業者数 計	従業者数 常用労働者	従業者数 個人事業主および家族従業者	現金給与総額	原材料使用額等
					万円	万円
貫井	**60**	**842**	**818**	**24**	**323,382**	**603,154**
1丁目	11	192	189	3	60,276	75,909
2丁目	13	113	107	6	44,865	84,494
3丁目	10	149	146	3	54,030	97,090
4丁目	12	307	303	4	124,571	318,931
5丁目	14	81	73	8	39,640	26,730
錦	**18**	**83**	**69**	**14**	**24,557**	**25,622**
1丁目	10	37	28	9	10,222	9,581
2丁目	8	46	41	5	14,335	16,041
氷川台	**60**	**356**	**323**	**33**	**142,844**	**301,035**
1丁目	3	7	7	－	1,370	485
2丁目	8	45	42	3	14,553	9,977
3丁目	24	203	192	11	80,542	168,741
4丁目	25	101	82	19	46,379	121,832
平和台	**40**	**191**	**168**	**23**	**45,382**	**72,422**
1丁目	15	75	65	10	18,373	32,060
2丁目	10	55	50	5	13,559	23,824
3丁目	6	27	24	3	7,213	8,665
4丁目	9	34	29	5	6,237	7,873
早宮	**32**	**118**	**91**	**27**	**26,653**	**40,347**
1丁目	9	28	20	8	4,670	10,660
2丁目	15	60	48	12	13,604	14,216
3丁目	3	7	4	3	590	261
4丁目	5	23	19	4	7,789	15,210
春日町	**56**	**235**	**191**	**44**	**65,557**	**151,973**
1丁目	4	8	3	5	324	1,091
2丁目	13	83	75	8	29,808	102,256
3丁目	6	31	29	2	9,188	13,633
4丁目	21	63	42	21	11,100	9,283
5丁目	3	8	4	4	561	394
6丁目	9	42	38	4	14,576	25,316
高松	**46**	**520**	**503**	**17**	**183,443**	**391,316**
1丁目	6	23	22	1	8,406	5,872
2丁目	6	99	99	－	46,611	115,140
3丁目	7	103	101	2	20,459	18,712
4丁目	11	64	54	10	22,496	65,717
5丁目	7	92	92	－	39,881	51,099
6丁目	9	139	135	4	45,590	134,776
北町	**115**	**806**	**740**	**66**	**310,744**	**620,237**
1丁目	21	154	144	10	68,408	109,666
2丁目	15	67	56	11	21,143	43,785
3丁目	28	258	246	12	109,077	238,077
4丁目	－	－	－	－	－	－
5丁目	16	195	188	7	80,876	163,413
6丁目	7	27	21	6	10,228	22,380
7丁目	13	54	46	8	12,933	12,043
8丁目	15	51	39	12	8,079	30,873
田柄	**79**	**350**	**292**	**58**	**86,571**	**95,528**
1丁目	25	82	62	20	14,270	14,769
2丁目	10	29	23	6	7,031	10,850
3丁目	30	173	151	22	47,615	42,291
4丁目	9	47	40	7	13,437	26,223
5丁目	5	19	16	3	4,218	1,395
光が丘	**－**	**－**	**－**	**－**	**－**	**－**
1丁目	－	－	－	－	－	－
2丁目	－	－	－	－	－	－
3丁目	－	－	－	－	－	－
4丁目	－	－	－	－	－	－
5丁目	－	－	－	－	－	－
6丁目	－	－	－	－	－	－
7丁目	－	－	－	－	－	－

お よ び 製 造 品 出 荷 額 等 （つ づ き）

製造品出荷額等 計	製造品出荷額	加工賃収入額	修理料収入額	付加価値額	町丁名
万円	万円	万円	万円	万円	
1,558,705	**1,485,616**	**72,818**	**271**	**888,237**	**貫井**
165,537	144,997	20,540	－	81,907	1丁目
188,288	159,041	29,096	151	99,426	2丁目
302,662	302,177	485	－	191,606	3丁目
817,723	813,403	4,200	120	460,181	4丁目
84,495	65,998	18,497	－	55,117	5丁目
65,633	**45,464**	**20,109**	**60**	**38,657**	**錦**
26,399	9,120	17,219	60	16,370	1丁目
39,234	36,344	2,890	－	22,287	2丁目
650,060	**559,583**	**87,622**	**2,855**	**327,767**	**氷川台**
2,697	－	2,697	－	2,169	1丁目
45,426	42,649	1,548	1,229	34,671	2丁目
356,888	286,733	69,629	526	176,082	3丁目
245,049	230,201	13,748	1,100	114,845	4丁目
161,241	**130,725**	**29,055**	**1,461**	**85,941**	**平和台**
63,230	52,837	10,263	130	29,835	1丁目
52,261	42,847	9,414	－	27,502	2丁目
25,904	24,438	1,147	319	17,024	3丁目
19,846	10,603	8,231	1,012	11,580	4丁目
88,995	**52,093**	**36,846**	**56**	**45,925**	**早宮**
20,503	15,340	5,163	－	9,648	1丁目
35,220	24,591	10,573	56	20,048	2丁目
1,822	1,122	700	－	1,561	3丁目
31,450	11,040	20,410	－	14,668	4丁目
250,490	**210,719**	**38,842**	**929**	**90,623**	**春日町**
3,303	2,273	1,030	－	2,212	1丁目
125,400	115,571	8,900	929	18,220	2丁目
25,960	18,285	7,675	－	11,992	3丁目
35,090	19,744	15,346	－	25,165	4丁目
1,896	492	1,404	－	1,502	5丁目
58,841	54,354	4,487	－	31,532	6丁目
889,661	**861,130**	**28,457**	**74**	**474,428**	**高松**
20,741	15,775	4,966	－	14,412	1丁目
246,009	246,009	－	－	124,146	2丁目
114,506	111,387	3,045	74	92,455	3丁目
108,461	102,919	5,542	－	40,807	4丁目
170,095	166,511	3,584	－	113,094	5丁目
229,849	218,529	11,320	－	89,514	6丁目
1,244,385	**1,025,505**	**218,346**	**534**	**583,378**	**北町**
257,049	224,634	32,089	326	142,895	1丁目
78,640	55,727	22,788	125	32,887	2丁目
439,041	343,220	95,821	－	188,453	3丁目
－	－	－	－	－	4丁目
321,282	310,689	10,593	－	138,559	5丁目
44,433	3,560	40,873	－	21,115	6丁目
32,713	20,537	12,142	34	19,788	7丁目
71,227	67,138	4,040	49	39,681	8丁目
252,453	**100,365**	**151,854**	**234**	**149,162**	**田柄**
41,764	24,335	17,367	62	26,339	1丁目
24,943	18,939	6,004	－	13,906	2丁目
127,167	13,278	113,889	－	79,329	3丁目
51,462	43,076	8,214	172	24,000	4丁目
7,117	737	6,380	－	5,588	5丁目
－	**－**	**－**	**－**	**－**	**光が丘**
－	－	－	－	－	1丁目
－	－	－	－	－	2丁目
－	－	－	－	－	3丁目
－	－	－	－	－	4丁目
－	－	－	－	－	5丁目
－	－	－	－	－	6丁目
－	－	－	－	－	7丁目

43 町丁別工場数、従業者数

町丁名	工場数	従業者数 計	常用労働者	個人事業主および家族従業者	現金給与総額	原材料使用額等
					万円	万円
旭町	**39**	**342**	**318**	**24**	**126,786**	**486,653**
1丁目	21	163	149	14	48,618	312,674
2丁目	11	61	56	5	17,505	16,651
3丁目	7	118	113	5	60,663	157,328
土支田	**40**	**192**	**163**	**29**	**45,281**	**47,649**
1丁目	10	45	41	4	13,747	21,305
2丁目	7	36	30	6	9,213	16,157
3丁目	12	63	56	7	13,399	4,917
4丁目	11	48	36	12	8,922	5,270
富士見台	**25**	**170**	**154**	**16**	**60,762**	**61,760**
1丁目	5	36	35	1	8,147	21,344
2丁目	6	65	63	2	30,422	23,995
3丁目	8	23	16	7	5,710	3,411
4丁目	6	46	40	6	16,483	13,010
南田中	**10**	**101**	**95**	**6**	**38,625**	**226,833**
1丁目	4	*84*	*82*	*2*	*36,234*	*223,911*
2丁目	—	—	—	—	—	—
3丁目	2	x	x	x	x	x
4丁目	3	*17*	*13*	*4*	*2,391*	*2,922*
5丁目	1	x	x	x	x	x
高野台	**13**	**146**	**144**	**2**	**58,732**	**104,006**
1丁目	1	x	x	x	x	x
2丁目	7	*135*	*134*	*1*	*56,604*	*98,609*
3丁目	3	*11*	*10*	*1*	*2,128*	*5,397*
4丁目	1	x	x	x	x	x
5丁目	1	x	x	x	x	x
谷原	**27**	**311**	**299**	**12**	**109,780**	**183,788**
1丁目	5	*146*	*145*	*1*	*46,815*	*104,969*
2丁目	2	x	x	x	x	x
3丁目	6	27	20	7	6,805	15,912
4丁目	8	66	65	1	21,557	21,248
5丁目	3	61	60	1	32,570	40,638
6丁目	3	11	9	2	2,033	1,021
三原台	**—**	**—**	**—**	**—**	**—**	**—**
1丁目	—	—	—	—	—	—
2丁目	—	—	—	—	—	—
3丁目	—	—	—	—	—	—
石神井町	**17**	**143**	**138**	**5**	**56,431**	**162,413**
1丁目	1	x	x	x	x	x
2丁目	4	*75*	*73*	*2*	*37,806*	*117,290*
3丁目	5	*30*	*27*	*3*	*9,099*	*5,479*
4丁目	—	—	—	—	—	—
5丁目	2	x	x	x	x	x
6丁目	—	—	—	—	—	—
7丁目	4	*38*	*38*	—	*9,526*	*39,644*
8丁目	1	x	x	x	x	x
石神井台	**25**	**124**	**110**	**14**	**43,846**	**46,550**
1丁目	1	x	x	x	x	x
2丁目	4	*16*	*15*	*1*	*5,503*	*10,731*
3丁目	4	7	2	5	600	1,465
4丁目	4	15	11	4	3,546	3,526
5丁目	5	*38*	*35*	*3*	*9,186*	*8,142*
6丁目	2	x	x	x	x	x
7丁目	2	x	x	x	x	x
8丁目	3	*48*	*47*	*1*	*25,011*	*22,686*
上石神井	**12**	**111**	**106**	**5**	**40,418**	**93,216**
1丁目	5	30	28	2	7,897	9,468
2丁目	—	—	—	—	—	—
3丁目	2	x	x	x	x	x
4丁目	5	*81*	*78*	*3*	*32,521*	*83,748*
上石神井南町	**3**	**20**	**19**	**1**	**8,016**	**15,048**

お よ び 製 造 品 出 荷 額 等 （つ づ き）

製造品出荷額等 計	製造品出荷額	加工賃収入額	修理料収入額	付加価値額	町丁名
万円	万円	万円	万円	万円	
762,711	**749,415**	**13,296**	**－**	**258,370**	**旭町**
425,284	418,560	6,724	－	106,966	1丁目
56,246	53,540	2,706	－	38,809	2丁目
281,181	277,315	3,866	－	112,595	3丁目
128,577	**78,436**	**50,039**	**102**	**77,066**	**土支田**
45,170	32,064	13,026	80	21,511	1丁目
34,141	29,090	5,051	－	17,323	2丁目
25,017	11,279	13,736	2	19,699	3丁目
24,249	6,003	18,226	20	18,533	4丁目
175,001	**97,580**	**65,421**	**12,000**	**107,145**	**富士見台**
35,017	34,565	452	－	12,631	1丁目
72,153	3,558	56,595	12,000	44,995	2丁目
13,542	8,477	5,065	－	9,914	3丁目
54,289	50,980	3,309	－	39,605	4丁目
287,678	**283,114**	**4,554**	**10**	**52,637**	**南田中**
281,839	*277,709*	*4,120*	*10*	*49,796*	1丁目
－	－	－	－	－	2丁目
x	x	x	x	x	3丁目
5,839	*5,405*	*434*	－	*2,841*	4丁目
x	x	x	x	x	5丁目
208,378	**204,026**	**4,252**	**100**	**98,502**	**高野台**
x	x	x	x	x	1丁目
199,833	*199,588*	*145*	*100*	*95,484*	2丁目
8,545	*4,438*	*4,107*	－	*3,018*	3丁目
x	x	x	x	x	4丁目
x	x	x	x	x	5丁目
357,015	**333,498**	**23,389**	**128**	**161,803**	**谷原**
174,759	*173,497*	*1,134*	*128*	*63,868*	1丁目
x	x	x	x	x	2丁目
31,013	28,693	2,320	－	14,653	3丁目
52,432	33,197	19,235	－	28,910	4丁目
93,335	93,035	300	－	50,075	5丁目
5,476	5,076	400	－	4,297	6丁目
－	**－**	**－**	**－**	**－**	**三原台**
－	－	－	－	－	1丁目
－	－	－	－	－	2丁目
－	－	－	－	－	3丁目
303,982	**285,962**	**18,005**	**15**	**130,770**	**石神井町**
x	x	x	x	x	1丁目
221,174	*213,476*	*7,698*	－	*94,228*	2丁目
18,834	*8,512*	*10,307*	*15*	*13,204*	3丁目
－	－	－	－	－	4丁目
x	x	x	x	x	5丁目
－	－	－	－	－	6丁目
63,974	*63,974*	－	－	*23,338*	7丁目
x	x	x	x	x	8丁目
144,841	**141,082**	**3,706**	**53**	**95,564**	**石神井台**
x	x	x	x	x	1丁目
21,021	*18,871*	*2,150*	－	*9,980*	2丁目
3,561	3,487	74	－	2,071	3丁目
8,006	6,845	1,108	53	4,340	4丁目
35,254	*34,880*	*374*	－	*26,608*	5丁目
x	x	x	x	x	6丁目
x	x	x	x	x	7丁目
76,999	*76,999*	－	－	*52,565*	8丁目
173,994	**173,315**	**679**	**－**	**74,948**	**上石神井**
13,629	13,029	600	－	4,035	1丁目
－	－	－	－	－	2丁目
x	x	x	－	x	3丁目
160,365	*160,286*	*79*	－	*70,913*	4丁目
30,495	**30,075**	**420**	**－**	**14,803**	**上石神井南町**

43 町丁別工場数、従業者数

町丁名	工場数	従業者数 計	従業者数 常用労働者	従業者数 個人事業主および家族従業者	現金給与総額	原材料使用額等
					万円	万円
下石神井	**22**	**132**	**120**	**12**	**39,562**	**68,741**
1丁目	8	41	36	5	9,991	19,160
2丁目	4	*38*	*35*	*3*	*12,739*	*15,349*
3丁目	1	x	x	x	x	x
4丁目	5	28	25	3	6,787	14,761
5丁目	3	*25*	*24*	*1*	*10,045*	*19,471*
6丁目	1	x	x	x	x	x
立野町	**－**	**－**	**－**	**－**	**－**	**－**
関町東	**4**	**17**	**15**	**2**	**8,482**	**7,426**
1丁目	4	17	15	2	8,482	7,426
2丁目	－	－	－	－	－	－
関町南	**7**	**32**	**28**	**4**	**8,572**	**14,679**
1丁目	－	－	－	－	－	－
2丁目	4	14	11	3	3,504	3,472
3丁目	3	18	17	1	5,068	11,207
4丁目	－	－	－	－	－	－
関町北	**11**	**50**	**46**	**4**	**19,224**	**45,300**
1丁目	2	x	x	x	x	x
2丁目	2	x	x	x	x	x
3丁目	2	x	x	x	x	x
4丁目	2	x	x	x	x	x
5丁目	3	*50*	*46*	*4*	*19,224*	*45,300*
東大泉	**33**	**583**	**565**	**18**	**300,191**	**586,140**
1丁目	3	222	221	1	149,427	366,052
2丁目	16	*324*	*315*	*9*	*142,237*	*206,351*
3丁目	2	x	x	x	x	x
4丁目	2	x	x	x	x	x
5丁目	4	*18*	*15*	*3*	*5,201*	*11,461*
6丁目	3	12	11	1	2,216	1,652
7丁目	3	7	3	4	1,110	624
西大泉町	**－**	**－**	**－**	**－**	**－**	**－**
西大泉	**24**	**146**	**125**	**21**	**52,705**	**66,964**
1丁目	1	x	x	x	x	x
2丁目	3	*14*	*13*	*1*	*5,040*	*5,206*
3丁目	1	x	x	x	x	x
4丁目	9	*78*	*68*	*10*	*33,621*	*38,675*
5丁目	5	25	20	5	4,659	4,044
6丁目	5	29	24	5	9,385	19,039
南大泉	**20**	**187**	**177**	**10**	**69,224**	**115,465**
1丁目	*5*	*75*	*73*	*2*	*27,041*	*47,213*
2丁目	1	x	x	x	x	x
3丁目	3	5	4	1	924	577
4丁目	5	17	13	4	4,199	650
5丁目	6	90	87	3	37,060	67,025
6丁目	－	－	－	－	－	－
大泉町	**74**	**278**	**218**	**60**	**70,869**	**113,179**
1丁目	24	108	90	18	24,456	28,464
2丁目	27	84	60	24	23,455	26,767
3丁目	12	42	31	11	7,058	13,040
4丁目	6	30	27	3	12,656	40,154
5丁目	2	x	x	x	x	x
6丁目	3	*14*	*10*	*4*	*3,244*	*4,754*
大泉学園町	**25**	**112**	**94**	**18**	**31,847**	**74,513**
1丁目	2	x	x	x	x	x
2丁目	4	*25*	*20*	*5*	*6,862*	*24,000*
3丁目	3	*31*	*28*	*3*	*11,332*	*5,834*
4丁目	2	x	x	x	x	x
5丁目	6	18	13	5	2,639	4,161
6丁目	5	*38*	*33*	*5*	*11,014*	*40,518*
7丁目	1	x	x	x	x	x
8丁目	2	x	x	x	x	x
9丁目	－	－	－	－	－	－

お よ び 製 造 品 出 荷 額 等 （つ づ き）

製造品出荷額等 計	製造品出荷額	加工賃収入額	修理料収入額	付加価値額	町丁名
万円	万円	万円	万円	万円	
143,360	**134,082**	**9,233**	**45**	**70,729**	**下石神井**
39,496	38,351	1,100	45	19,127	1丁目
41,604	*36,944*	*4,660*	－	*24,822*	2丁目
x	x	x	x	x	3丁目
29,103	26,347	2,756	－	13,571	4丁目
33,157	*32,440*	*717*	－	*13,209*	5丁目
x	x	x	x	x	6丁目
－	**－**	**－**	**－**	**－**	**立野町**
22,468	**21,755**	**563**	**150**	**14,756**	**関町東**
22,468	21,755	563	150	14,756	1丁目
－	－	－	－	－	2丁目
28,939	**28,102**	**837**	**－**	**13,600**	**関町南**
－	－	－	－	－	1丁目
10,489	9,652	837	－	6,817	2丁目
18,450	18,450	－	－	6,783	3丁目
－	－	－	－	－	4丁目
77,301	**71,642**	**5,659**	**－**	**30,333**	**関町北**
x	x	x	－	x	1丁目
x	x	x	－	x	2丁目
x	x	x	－	x	3丁目
x	x	x	－	x	4丁目
77,301	*71,642*	*5,659*	－	*30,333*	5丁目
1,114,091	**1,095,286**	**18,747**	**58**	**429,466**	**東大泉**
528,015	528,015	－	－	135,797	1丁目
548,793	*530,717*	*18,076*	－	*270,619*	2丁目
x	x	x	x	x	3丁目
x	x	x	x	x	4丁目
26,638	*26,340*	*240*	*58*	*14,751*	5丁目
5,572	5,572	－	－	3,850	6丁目
5,073	4,642	431	－	4,449	7丁目
－	**－**	**－**	**－**	**－**	**西大泉町**
152,434	**139,442**	**11,593**	**1,399**	**82,250**	**西大泉**
x	x	x	x	x	1丁目
25,459	*24,317*	*250*	*892*	*20,146*	2丁目
x	x	x	x	x	3丁目
83,173	*77,924*	*4,762*	*487*	*42,311*	4丁目
11,318	6,181	5,117	20	7,138	5丁目
32,484	31,020	1,464	－	12,655	6丁目
287,863	**274,314**	**13,349**	**200**	**156,015**	**南大泉**
114,068	*109,243*	*4,825*	－	*63,891*	1丁目
x	x	x	x	x	2丁目
2,367	1,100	1,267	－	1,790	3丁目
7,217	1,300	5,917	－	6,370	4丁目
164,211	162,671	1,340	200	83,964	5丁目
－	－	－	－	－	6丁目
254,220	**187,750**	**64,454**	**2,016**	**135,594**	**大泉町**
86,426	40,191	44,219	2,016	55,749	1丁目
69,559	53,884	15,675	－	41,171	2丁目
28,628	26,098	2,530	－	15,199	3丁目
59,336	58,889	447	－	18,211	4丁目
x	x	x	x	x	5丁目
10,271	*8,688*	*1,583*	－	*5,264*	6丁目
134,413	**129,381**	**4,980**	**52**	**57,024**	**大泉学園町**
x	x	x	x	x	1丁目
33,078	*32,520*	*558*	－	*8,296*	2丁目
25,439	*25,439*	－	－	*18,903*	3丁目
x	x	x	x	x	4丁目
11,902	8,628	3,222	52	7,520	5丁目
63,994	*62,794*	*1,200*	－	*22,305*	6丁目
x	x	x	x	x	7丁目
x	x	x	x	x	8丁目
－	－	－	－	－	9丁目

工　業　の　す　が　た　（平成12年12月31日現在）

産業別工場数の構成比

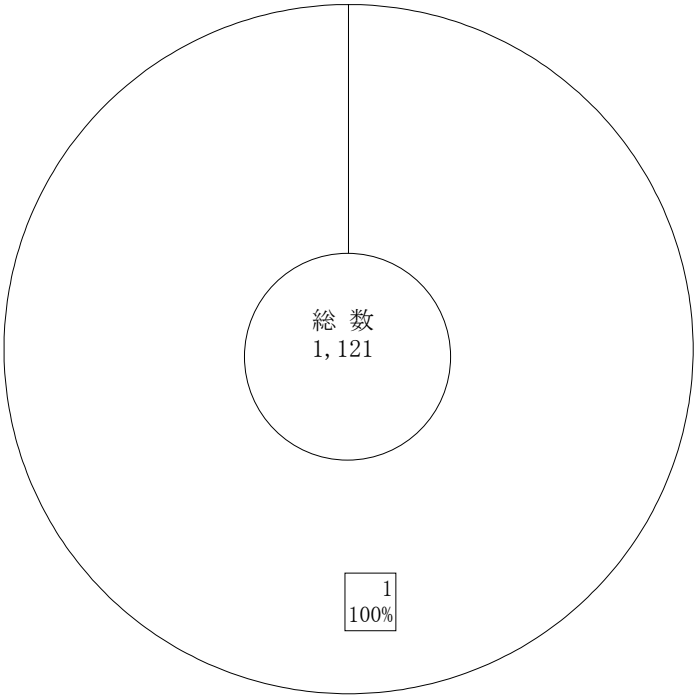

従業者規模別工場数の構成比　（平成12年12月31日現在）

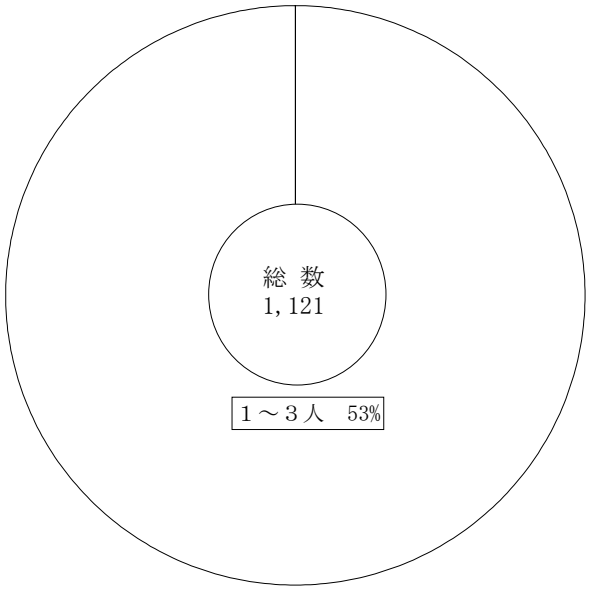

7　農業センサス

＝　調査の概要　＝

農業の基本的構造の現状と動向を明らかにすることを目的とする調査で、５年ごとに実施される。
国際条約に基づいて昭和25年以降10年ごとに行う「世界農林業センサス」（昭和35年からは林業センサスも同時に実施）と、その後５年ごとの中間年次に行う国内だけの「農業センサス」がある。平成12年には「2000年世界農林業センサス」として実施された。

＝　調査の種類、調査の対象など　＝

調査の種類			調査の対象	調査期日
農業調査	農業事業体調査	農家調査	経営耕地面積を10ａ以上保有、あるいはそれ未満でも農産物販売金額が１年間で15万円以上あった世帯	５年ごとの２月１日現在
		詳細調査（販売農家）	経営耕地面積30ａ以上、または販売金額が１年間で50万円以上	
		簡略調査（自給的農家）	経営耕地面積30ａ未満、かつ販売金額が１年間で50万円未満	
		農家以外の農業事業体調査	経営耕地面積を10ａ以上保有、あるいはそれ未満でも農産物販売金額が １年間で15万円以上あった団体	
林業調査	林業事業体調査	林家調査	山林面積を１ｈａ以上保有する世帯	10年ごとの２月１日現在
		林家以外の林業事業体調査	山林面積を１ｈａ以上保有する団体	

＝　用語の解説　＝

農業事業体　経営耕地面積が10ａ以上、または、調査期日前１年間における農業生産物の総販売額が15万円以上となる世帯、その他の事業所。
農家　世帯である農業事業体。
農業集落　市区町村の区域の一部において農業上形成されている地域社会。一般に地縁・血縁的なものである。
経営耕地面積　調査期日現在農業事業体が経営している耕地で、他市区町村のものも含む。
農家人口　農家世帯員の合計であり農業従事者でないものを含む。３か月以上1年未満の長期不在者が世帯員に含まれる点と、住み込みの雇い人は世帯員に含めない点で国勢調査と異なる。
兼業農家　世帯員中に兼業従事者が一人以上いる農家。ここでいう兼業従事者とは、調査期日前の１年間に30日以上雇用されて仕事に従事した者、または販売金額15万円以上ある農業以外の自営業に従事した者をいう。
第一種兼業農家　自家農業の所得が、兼業所得より多い兼業農家。
第二種兼業農家　兼業所得が自家農業の所得より多い兼業農家。
販売農家　経営耕地面積が30ａ以上または農産物販売金額が50万円以上の農家。
自給的農家　経営耕地面積が30ａ未満かつ農産物販売金額が50万円未満の農家。
第一経営農家　農産物販売金額のうち主位部門の販売金額が８割以上の農家。

44　農家数、農家人口および経営耕地面積の推移

（各年２月１日現在）

年次	農家数 計	農家数 専業農家	農家数 兼業農家	農家人口 計	農家人口 男	農家人口 女	経営耕地面積 計	経営耕地面積 田	経営耕地面積 畑	経営耕地面積 樹園地
							a	a	a	a
昭和25年	2,972	1,735	1,237	19,313	…	…	209,241	11,592	197,498	151
30	2,350	1,421	929	15,453	7,710	7,743	186,578	11,038	174,595	945
35	2,002	968	1,034	12,808	6,343	6,465	156,177	10,216	144,863	1,098
40	1,798	762	1,036	10,708	5,242	5,466	121,537	6,646	113,313	1,578
45	1,486	181	1,305	8,560	4,190	4,370	92,226	1,024	85,710	5,492
50	1,342	150	1,192	7,232	3,539	3,693	70,354	140	41,230	28,984
55	1,227	102	1,125	6,205	3,047	3,158	59,282	44	37,140	22,098
60	1,136	37	1,099	5,636	2,765	2,871	56,387	66	46,499	9,822
平成2年	964	57	907	4,764	2,353	2,411	50,464	234	42,942	7,288
7	794	131	663	3,811	1,869	1,942	37,179	139	29,263	7,777
12	**671**	**87**	**356**	**3,254**	**1,606**	**1,648**	**31,261**	**68**	**25,397**	**5,796**
販売農家	**443**	**87**	**356**	**2,227**	**1,100**	**1,127**	**27,500**	**45**	**22,175**	**5,280**
自給的農家	**228**	**－**	**－**	**1,027**	**506**	**521**	**3,761**	**23**	**3,222**	**516**

注：(1)「農家人口」には、農業従事者以外の農家世帯員が含まれる。
(2) 経営耕地面積は、区内農家についての数値であり、耕地の所在地が区外のものも含まれる。（以下の表について同じ）
(3) 平成２年調査より、調査対象農家の下限が変更された。経営耕地面積は10ａ以上（従来５ａ）農産物販売金額は15万円以上（同10万円）である。
(4)「販売農家」とは、経営耕地面積が30ａ以上、または農産物販売額が50万円以上の農家をいう。
(5)「自給的農家」とは、経営耕地面積が30ａ未満かつ農産物販売額が50万円未満の農家をいう。
資　料：東京都総務局統計部経済統計課「農業センサス東京都結果報告」、「2000年世界農林業センサス東京都結果報告」

45　経営耕地面積規模別農家数の推移

（各年２月１日現在）

年次	総数	0.3ha未満	0.3～0.5ha未満	0.5～1.0ha未満	1.0～1.5ha未満	1.5～2.0ha未満	2.0ha以上
昭和25年	2,972	979	341	762	582	248	60
30	2,350	461	328	721	588	213	38
35	2,002	339	338	684	431	178	32
40	1,798	394	316	658	314	97	19
45	1,486	355	297	540	236	42	16
50	1,342	440	281	443	139	32	7
55	1,227	472	273	336	105	34	7
60	1,136	453	233	310	98	27	15
平成2年	964	331	236	282	71	33	11
7	794	331	192	188	56	18	9
12	**443**	**68**	**144**	**171**	**36**	**14**	**10**
	(228)	**(228)**	**－**	**－**	**－**	**－**	**－**

注：平成12年の数値のうち上段は、販売農家の数値である。下段は自給的農家の数値で、外数である。
資　料：東京都総務局統計部経済統計課「農業センサス東京都結果報告」、「2000年世界農林業センサス東京都結果報告」

46　専業・兼業別農家数（販売農家）

（平成12年２月１日現在）

区分	総数	専業農家	専業農家 男子生産年齢人口がいる	兼業農家	第一種兼業農家	第一種兼業農家 世帯主農業主
販売農家	**443**	87	69	356	62	53

区分	第二種兼業農家	第二種兼業農家 世帯主農業主	世帯主兼業主 恒常的勤務	世帯主兼業主 日雇・臨時雇、出稼ぎ	世帯主兼業主 自営兼業
販売農家	294	211	21	1	28

注：(1) 販売農家とは、経営耕地面積が30ａ以上または農産物販売金額が50万円以上の農家をいう。
(2) 第一種兼業農家とは、農業所得を主とする兼業農家をいう。第二種兼業農家とは、農業以外の所得を主とする兼業農家をいう。
資　料：東京都総務局統計部経済統計課「2000年世界農林業センサス東京都結果報告」

47　男女別農業就業人口（販売農家）

（平成12年２月１日現在）

区分	総数	15～19歳	20～24歳	25～29歳	30～34歳	35～39歳	40～44歳
総数	**1,148**	**21**	**19**	**23**	**54**	**71**	**96**
男	543	18	17	11	17	32	44
女	605	3	2	12	37	39	52

区分	45～49歳	50～54歳	55～59歳	60～64歳	65～69歳	70～74歳	75歳以上
総数	**103**	**90**	**73**	**130**	**165**	**146**	**157**
男	47	40	35	51	88	65	78
女	56	50	38	79	77	81	79

注：農業就業人口とは、調査期日前１年間に主として農業に従事した者の人数をいう。
　　すなわち、「農業専従者」＋「農業とその他の仕事の両方に従事した者のうち、農業が主であった者」の人数である。
資　料：東京都総務局統計部経済統計課「2000年世界農林業センサス東京都結果報告」

48　農業後継者がいる農業経営者（販売農家）

（平成12年２月１日現在）

区分	総数	30～34歳	35～39歳	40～44歳	45～49歳	50～54歳	55～59歳	60～64歳	65～69歳	70～74歳	75歳以上
総数	**342**	**－**	**－**	**4**	**12**	**30**	**34**	**49**	**83**	**61**	**69**
男	320	－	－	4	12	28	33	48	77	55	63
女	22	－	－	－	－	2	1	1	6	6	6

資　料：農林水産省「2000年世界農林業センサス農業集落別一覧表」

49　農業後継者数（販売農家）

（平成12年２月１日現在）

区分	総数	15～19歳	20～24歳	25～29歳	30～34歳	35～39歳	40～44歳	45～49歳	50歳以上	農業後継者の平均年齢（歳）
経営者と同居										
総数	**328**	**21**	**34**	**30**	**40**	**62**	**55**	**47**	**39**	**36.8**
男	296	20	29	20	37	57	51	45	37	37.3
女	32	1	5	10	3	5	4	2	2	32.4
経営者と別居										
総数	**14**	**－**	**－**	**1**	**5**	**2**	**4**	**2**	**－**	**36.6**
男	14	－	－	1	5	2	4	2	－	36.6
女	－	－	－	－	－	－	－	－	－	－

資　料：農林水産省「2000年世界農林業センサス農業集落別一覧表」

50　農産物販売金額規模別農家数（販売農家）

（平成12年２月１日現在）

区分	総数	販売なし	15万円未満	15～50万円未満	50～100万円未満	100～200万円未満	200～300万円未満	300～500万円未満
販売農家	**443**	10	21	45	104	77	60	49

区分	500～700万円未満	700～1,000万円未満	1,000～1,500万円未満	1,500～2,000万円未満	2,000～3,000万円未満	3,000～5,000万円未満	5,000万円以上
販売農家	40	18	10	x	4	x	x

資　料：東京都総務局統計部経済統計課「2000年世界農林業センサス東京都結果報告」

51 農産物部門別農家数（販売農家）

（各年２月１日現在）

農産物部門	販売金額1位農家数		単一経営農家数	
	平成7年	12	平成7年	12
総数	512	**433**	395	**315**
稲	－	**－**	－	**－**
麦類	－	**－**	－	**－**
雑穀・いも類・豆類	15	**5**	7	**1**
工芸農作物	－	**－**	－	**－**
露地野菜	310	**275**	246	**205**
施設野菜	1	**5**	－	**4**
果樹類	50	**47**	35	**30**
花き・花木	77	**60**	59	**44**
その他の作物	57	**39**	47	**30**
酪農	1	**1**	1	**1**
肉用牛	－	**－**	－	**－**
養豚	1	**1**	－	**－**
養鶏	－	**－**	－	**－**
その他の畜産	－	**－**	－	**－**
養蚕	－	**－**	－	**－**

注：単一経営農家とは、農産物販売金額のうち、主位部門の販売金額が８割以上の農家をいう。
資　料：東京都総務局統計部経済統計課「2000年世界農林業センサス東京都結果報告」

52　販売目的で作付けした作物別作付農家数および面積（販売農家）

（平成12年２月１日現在）

作物名	作付農家数	作付面積	作物名	作付農家数	作付面積
		a			a
水稲	1	40	なす	173	263
陸稲	2	25	球根白菜	123	269
小麦	－	－	キャベツ	298	13,191
大麦・裸麦	－	－	ほうれんそう	201	1,278
ビール麦	－	－	ねぎ	194	601
そば・ひえ・とうもろこし等の雑穀	23	152	たまねぎ	84	344
ばれいしょ	232	1,325	だいこん	234	1,328
かんしょ	63	404	にんじん	155	483
大豆	6	24	さといも	185	720
その他の豆類	35	109	レタス	37	115
（うち、あずき）	(1)	(1)	ピーマン	42	48
たばこ	－	－	すいか	14	24
茶	－	－	いちご	14	39
その他の工芸農作物	1	15	その他の野菜	241	3,252
トマト	182	349	（うち、こまつな）	(162)	(683)
きゅうり	194	356	花き類、花木	91	2,456
			種苗・苗木類	53	1,448
			その他の作物	51	2,336

注：施設園芸（ハウスやガラス室の施設における作物栽培）によるものを含まない。
資　料：東京都総務局統計部経済統計課「2000年世界農林業センサス東京都結果報告」

53　販売目的で栽培している果樹別栽培農家数および面積(販売農家)

(平成12年２月１日現在)

果樹名	栽培農家数	栽培面積	作物名	栽培農家数	栽培面積
		a			a
総数	**125**	**3,185**			
りんご	4	31	その他の柑橘類	1	30
ぶどう	34	551	かき	52	654
日本なし	6	47	くり	42	747
もも	1	10	うめ	47	954
温州みかん	3	10	その他の果実	23	151
なつみかん	―	―	(うち、キウイフルーツ)	(20)	(134)

注：施設園芸(ハウスやガラス室の施設における作物栽培)によるものを含まない。
資料：東京都総務局統計部経済統計課「2000年世界農林業センサス東京都結果報告」

54　販売目的で家畜を飼養している農家数および飼養頭羽数(販売農家)

(平成12年２月１日現在)

家畜名	飼養農家数	飼養頭数	家畜名	飼養農家数	飼養羽数
乳用牛	1	38	採卵鶏	3	300
肉用牛	―	―	ブロイラー	―	―
豚	1	1,080			

資料：東京都総務局統計部経済統計課「2000年世界農林業センサス東京都結果報告」

55　主要農作物収穫(作付け)面積の推移

(単位：面積ａ)　　(各年２月１日現在)

年次	キャベツ	ばれいしょ	だいこん	ほうれんそう	こまつな	さといも	かんしょ	球根はくさい	にんじん	ねぎ
昭和25年	…	20,709	46,478	…	…	…	26,005	2,439	13,458	…
30	…	13,960	44,547	…	…	…	15,557	2,103	…	…
35	…	10,695	18,529	…	3,563	…	8,315	2,029	14,987	…
40	39,859	10,730	7,731	…	2,791	…	2,061	1,900	6,320	…
45	35,491	6,526	3,665	…	…	…	881	1,517	4,172	557
50	25,420	3,550	2,862	817	…	812	586	1,391	1,505	367
55	25,465	2,772	2,157	1,265	…	953	780	1,105	1,130	579
60	24,230	2,656	2,099	1,602	1,471	1,300	844	827	649	624
平成２年	22,327	1,381	1,495	1,801	966	1,038	492	349	409	450
7	16,650	1,578	1,432	1,434	695	724	427	196	459	510
12	**13,191**	**1,325**	**1,328**	**1,278**	**683**	**720**	**404**	**269**	**483**	**601**

注：(1)「だいこん」は昭和40年までの調査では「かぶ」を含む。
(2) 平成２年以降の数値は、販売農家の数値である。
(3) 平成７年までの数値は「収穫面積」であり、平成12年は「作付面積」のものである。
資料：東京都総務局統計部経済統計課「農業センサス東京都結果報告」、「2000年世界農林業センサス東京都結果報告」

56　農業集落別農家数、農業就業人口、経営耕地面積および主要農作物作付け面積

（平成12年２月１日現在）

農業集落名	販売農家数	農業就業人口	経営耕地面積 田	経営耕地面積 畑	経営耕地面積 樹園地	主要農作物作付面積 キャベツ	主要農作物作付面積 ばれいしょ	主要農作物作付面積 だいこん	主要農作物作付面積 ほうれんそう	自給的農家数	農業集落が位置する町丁名
			a	a	a	a	a	a	a		
総数	**443**	**1,148**	**45**	**22,175**	**5,280**	**13,191**	**1,325**	**1,328**	**1,278**	**228**	
中村町	9	24	－	595	79	80	45	61	19	4	中村、中村南、中村北
高松町	28	76	－	1,181	365	588	103	104	49	14	高松
春日町	21	56	－	950	316	635	81	49	32	11	春日町
土支田町	31	77	－	2,102	122	1,693	112	98	50	7	土支田
貫井町	4	11	－	139	－	139	－	1	1	4	貫井
北町	5	15	－	232	－	177	35	8	10	7	北町
向山町	2	x	－	x	－	x	x	x	x	1	向山
田柄町	26	62	5	1,052	575	541	89	173	255	14	田柄
錦	2	x	－	x	x	x	x	x	x	2	錦
氷川台	1	x	－	x	－	x	x	x	x	2	氷川台
平和台	8	26	－	365	43	103	23	37	31	－	平和台
早宮	9	28	－	452	32	191	42	69	31	8	早宮
桜台	11	27	－	328	115	56	38	54	20	5	桜台、練馬、羽沢、栄町
小竹町	－	－	－	－	－	－	－	－	－	2	小竹町、旭丘
豊玉	1	x	－	－	x	－	－	－	－	1	豊玉上、豊玉中、豊玉南、豊玉北
南大泉町	31	76	－	1,745	199	1,040	66	68	74	15	南大泉
西大泉町	44	99	－	2,593	406	678	77	104	54	21	西大泉
大泉学園町	54	134	40	2,680	1,305	1,657	132	123	137	16	大泉学園町
北大泉町	24	67	－	1,370	241	1,232	42	61	96	7	大泉町
東大泉町	21	58	－	1,372	54	988	54	75	93	10	東大泉、三原台三丁目
富士見台	2	x	－	x	x	x	－	－	－	5	富士見台
谷原	14	42	－	581	271	176	65	26	5	8	谷原一～四、六丁目
高野台	11	27	－	414	105	310	10	12	10	5	高野台、谷原五丁目
南田中町	13	32	－	662	429	275	50	54	16	4	南田中
北田中町	1	x	－	x	－	－	x	x	x	2	三原台一丁目
下石神井一丁目	9	29	－	455	22	139	44	25	36	13	下石神井、上石神井南町
下石神井二丁目	12	30	－	665	28	651	42	23	11	10	石神井町
上石神井一丁目	14	38	－	437	182	237	57	25	154	2	上石神井
上石神井二丁目	20	51	－	908	91	920	60	50	57	22	石神井台
関町一丁目	1	x	－	x	－	－	－	x	x	1	関町南一、二丁目
関町	9	22	－	414	78	204	28	15	17	5	関町北、関町東、関町南三、四丁目
立野	5	9	－	303	39	377	15	2	5	－	立野町

注：(1) 農業集落の境界と町丁の境界は一致しない場合が多いので、各集落の区域は、右欄の町丁域とは多少異なる。
(2) 三原台二丁目は、土支田町、東大泉町、谷原の三集落に分割して含まれる。
(3) 数値は、各集落に属する農家についての数値であり、耕地の所在地が、その集落の区域外である場合を含む。（練馬区外も含む。）
(4) 農家数が２以下の集落については、ｘで秘匿してある。
(5) 農業就業人口、経営耕地面積、主要農作物作付面積は、販売農家の数値である。

資料：農林水産省「2000年世界農林業センサス農業集落別一覧表」

農　家　数　の　推　移（各年2月1日現在）

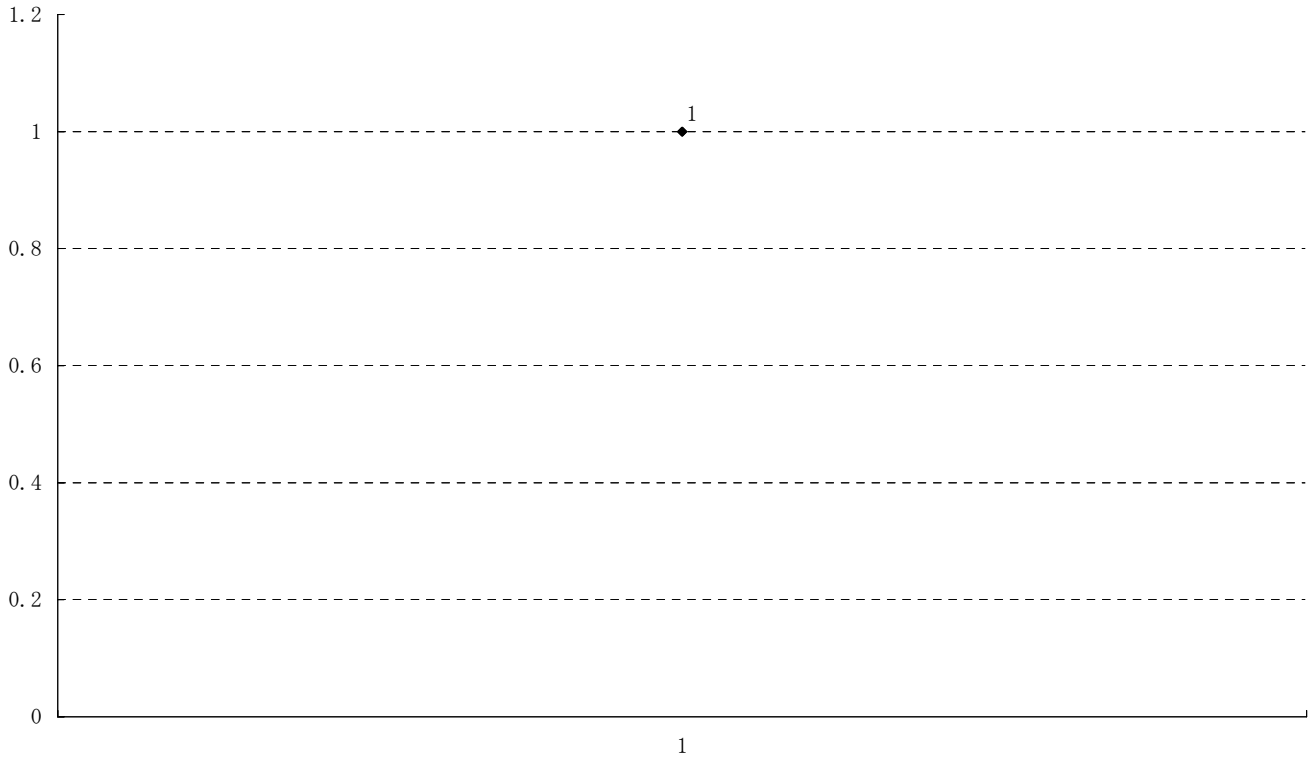

農　家　人　口　の　推　移（各年2月1日現在）

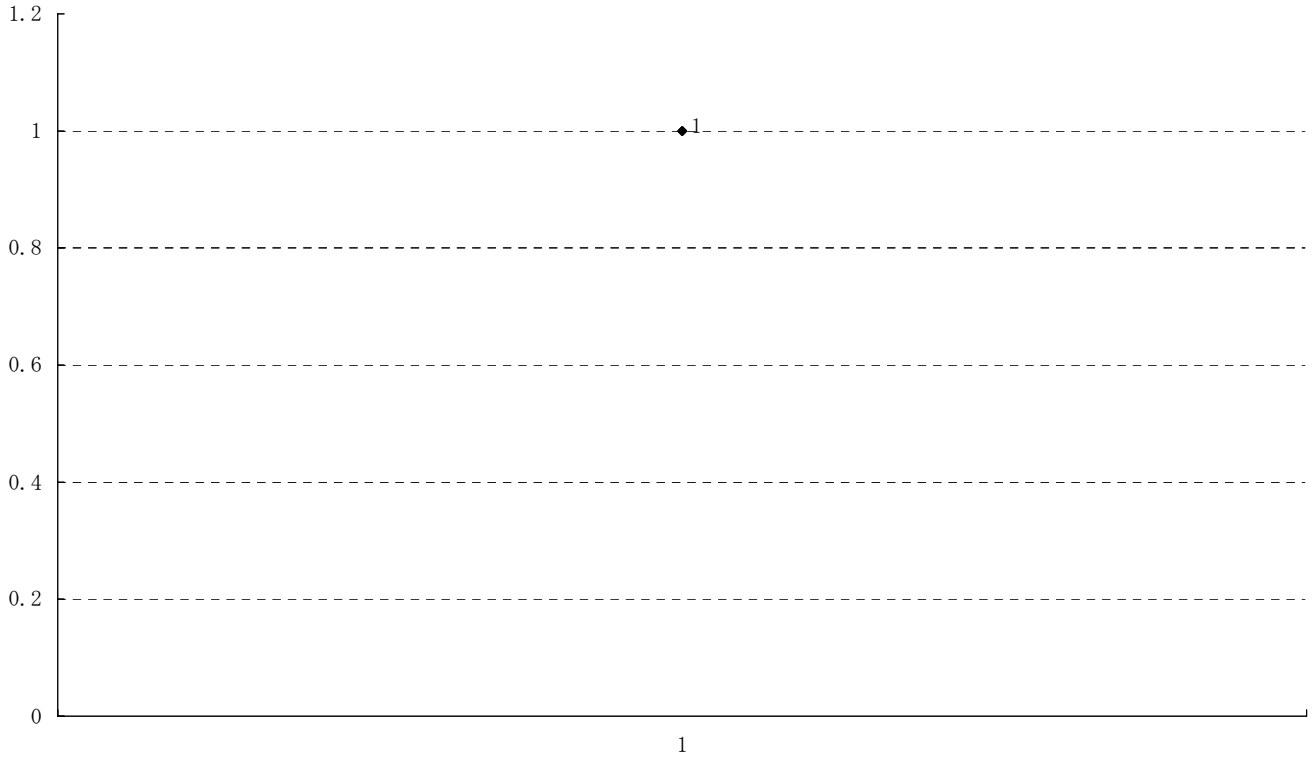

８　労　働　・　金　融

57 労働組合数および組合員数

（各年６月30日現在）

年次	労働組合数	労働組合員数 計	男	女
平成 11 年	125	29,936	19,594	6,284
12	128	30,167	19,605	6,372
13	128	29,544	18,635	6,618
14	120	28,318	17,760	6,649
15	**116**	**27,401**	**17,195**	**9,371**

注：「総数」には、性別不明を含む。
資 料：東京都労働相談情報センター

58 産業および経営組織別（民営企業規模別）労働組合数および組合員数

（平成15年６月30日現在）

区分	総数	民営（企業規模別） 計	29人以下	30～99人	100～299人	300～499人	500～999人	1,000～4,999人	5,000人以上	その他	国公営
組合数	**116**	**88**	**6**	**12**	**21**	**4**	**11**	**21**	**5**	**8**	**28**
農業	－	－	－	－	－	－	－	－	－	－	－
鉱業	－	－	－	－	－	－	－	－	－	－	－
建設業	6	6	－	－	－	－	1	2	－	3	－
製造業	8	8	－	1	2	2	2	－	－	1	－
電気・ガス・熱供給・水道業	4	－	－	－	－	－	－	－	－	－	4
運輸・通信業	25	23	1	4	6	－	2	10	－	－	2
卸売・小売業	13	13	－	－	2	－	1	5	5	－	－
金融・保険業	4	4	－	－	1	－	－	2	－	1	－
不動産業	－	－	－	－	－	－	－	－	－	－	－
サービス業（飲食店を含む）	45	31	5	6	10	2	5	2	－	1	14
公務	9	1	－	1	－	－	－	－	－	－	8
分類不能	2	2	－	－	－	－	－	－	－	2	－
組合員数	**27,401**	**19,168**	**56**	**422**	**2,731**	**328**	**1,997**	**5,463**	**195**	**7,976**	**8,233**
農業	－	－	－	－	－	－	－	－	－	－	－
鉱業	－	－	－	－	－	－	－	－	－	－	－
建設業	7,816	7,816	－	－	－	－	11	79	－	7,726	－
製造業	1,282	1,282	－	50	160	90	848	－	－	134	－
電気・ガス・熱供給・水道業	375	－	－	－	－	－	－	－	－	－	375
運輸・通信業	2,142	1,939	9	154	666	－	317	793	－	－	203
卸売・小売業	4,715	4,715	－	－	173	－	19	4,328	195	－	－
金融・保険業	319	319	－	－	79	－	－	218	－	22	－
不動産業	－	－	－	－	－	－	－	－	－	－	－
サービス業（飲食店を含む）	4,493	2,962	47	167	1,653	238	802	45	－	10	1,531
公務	6,175	51	－	51	－	－	－	－	－	－	6,124
分類不能	84	84	－	－	－	－	－	－	－	84	－

注：組合員数総数には、組合員数不詳の分を含まない。
資 料：東京都労働相談情報センター

59 金融機関店舗数

（各年３月31日現在）

年次	総数	都市銀行	地方銀行	信託銀行	長期信用銀行	第二地方銀行協会加盟の地方銀行	信用金庫	商工組合中央金庫	信用組合	労働金庫	農業協同組合
平成 12 年	104	26	4	2	－	9	39	－	8	－	16
13	99	24	4	2	－	9	36	－	8	－	16
14	98	23	4	2	－	9	36	－	8	－	16
15	89	23	4	1	－	8	35	－	2	－	16
16	**90**	**23**	**4**	**1**	**－**	**8**	**36**	**－**	**2**	**－**	**16**

資 料：全国銀行協会、東京都信用金庫協会、東京都信用組合協会、商工中央金庫、東京都労働金庫、ＪＡ東京あおば

60 金融機関預金額、貸出額および預貸率

(単位：金額百万円) (各年３月末現在)

年次	銀行 預金額	銀行 貸出額	銀行 預貸率	第二地方銀行協会加盟の地方銀行 預金額	第二地方銀行協会加盟の地方銀行 貸出額	第二地方銀行協会加盟の地方銀行 預貸率
			%			%
平成 12 年	1,796,672	941,946	52.4	116,493	103,558	88.9
13	1,734,562	880,281	50.7	115,756	96,193	83.1
14	1,855,893	828,853	44.7	118,622	90,168	76.0
15	1,928,564	816,362	42.3	111,421	82,310	73.9
16	**1,956,397**	**831,614**	**42.5**	**115,426**	**80,038**	**69.3**

年次	信用金庫 預金額	信用金庫 貸出額	信用金庫 預貸率	信用組合 預金額	信用組合 貸出額	信用組合 預貸率	農業協同組合 預金額	農業協同組合 貸出額	農業協同組合 預貸率
			%			%			%
平成 12 年	523,795	356,964	68.1	45,202	33,862	74.9	286,846	164,760	57.4
13	534,583	346,043	64.7	45,063	32,891	72.9	285,330	156,092	54.7
14	531,979	337,887	63.5	24,668	26,047	105.5	291,664	144,071	49.4
15	537,569	327,729	60.9	16,148	8,345	51.6	298,188	135,311	45.4
16	**550,526**	**333,279**	**60.5**	**16,833**	**8,420**	**50.0**	**361,626**	**150,367**	**41.6**

注：「銀行」とは、都市銀行、地方銀行、信託銀行、長期信用銀行を指す。
資 料：全国銀行協会、東京都信用金庫協会、東京都信用組合協会、ＪＡ東京あおば

61 東京信用保証協会事業状況

年度	保証承諾 件数	保証承諾 金額	代位弁済 件数	代位弁済 金額	対前年度比増加率 保証承諾件数	対前年度比増加率 代位弁済件数
		百万円		百万円	%	%
平成 11 年度	9,306	90,331	469	3,576	△ 29.3	9.8
12	9,460	105,837	629	4,431	1.7	34.1
13	6,861	60,018	793	5,852	△ 27.5	26.1
14	6,796	54,699	826	5,644	△ 0.9	4.2
15	**7,055**	**59,990**	**795**	**4,651**	**3.8**	**△ 3.8**

資 料：東京信用保証協会

62 練馬区産業融資資金貸付状況

(1) 貸付状況

年度	原資 金額	原資 対前年度比増加率	融資設定枠 金額	融資設定枠 対前年度比増加率	貸付 件数	貸付 対前年度比増加率	貸付 金額	貸付 対前年度比増加率	融資枠に対する貸付金額の比率
	千円	%	千円	%		%	千円	%	%
平成 11 年度	1,000,000	－	3,000,000	－	2,950	△ 9.2	13,432,897	△ 9.2	447.8
12	1,000,000	－	3,000,000	－	3,007	1.9	15,355,849	14.3	511.9
13	1,000,000	－	3,000,000	－	3,193	6.2	17,418,540	13.4	580.6
14	－	－	－	－	2,927	△ 8.3	16,309,170	△ 6.4	－
15	**－**	**－**	**－**	**－**	**3,286**	**12.3**	**18,958,540**	**16.2**	**－**

注：原資(預託金)については、平成14年度より廃止した。
資 料：産業経済部経済課

(2) 産業別利用状況

(平成15年度)

産業	貸付件数	構成比	貸付金額	構成比
		%	千円	%
総数	**3,286**	**100.0**	**18,958,540**	**100.0**
建設業	1,105	33.6	6,473,180	34.2
製造業	345	10.5	2,186,320	11.5
運輸業	174	5.3	953,290	5.0
卸売・小売業(飲食業を含む)	939	28.6	5,118,230	27.0
サービス業	530	16.1	2,988,080	15.8
その他	193	5.9	1,239,440	6.5

資 料：産業経済部経済課

９　財　　政

63 予算額（当初）の推移

（単位:金額千円）

年度	総額	一般会計	特別会計					
			国民健康保険事業会計	介護保険会計	老人医療会計	用地会計	公共駐車場会計	学校給食会計
平成 12 年度	307,201,530	198,012,874	46,906,766	17,435,734	42,259,206	711,796	1,347,890	527,264
13	318,817,883	199,209,767	48,426,937	20,838,607	47,720,294	657,313	1,415,585	549,380
14	305,652,222	184,718,374	49,198,568	21,420,865	49,125,420	367,683	280,631	540,681
15	312,550,775	187,053,420	55,077,505	22,932,265	46,544,965	29,500	368,695	544,425
16	**329,599,500**	**201,490,113**	**55,529,935**	**25,502,984**	**46,214,126**	**29,500**	**385,076**	**447,766**

資　料：企画部財政課

64 区有財産

（各年度末現在）

年度	総額	公有財産						
		計	土地		建物		立木石
			価格	面積	価格	延面積	
	万円	万円	万円	㎡	万円	㎡	万円
平成 11 年度	105,686,209	99,334,945	80,650,878	2,635,272	17,690,154	1,059,539	28,974
12	106,287,678	100,389,496	81,555,165	2,672,806	17,838,934	1,067,705	30,442
13	103,122,946	97,213,849	77,894,047	2,693,189	18,318,049	1,091,238	31,197
14	112,557,456	106,720,259	87,580,219	2,699,552	18,129,488	1,095,686	32,739
15	**110,352,467**	**104,675,862**	**85,674,809**	**2,709,345**	**17,967,350**	**1,108,985**	**33,782**

年度	公有財産			物品	債権	基金
	工作物	有価証券	出資による権利			
	万円	万円	万円	万円	万円	万円
平成 11 年度	728,932	11,500	224,507	828,055	866,788	4,656,421
12	738,948	1,500	224,507	633,763	989,624	4,274,795
13	744,702	1,500	224,354	619,266	1,038,739	4,251,092
14	749,709	3,750	224,354	605,994	992,534	4,238,669
15	**771,517**	**3,750**	**224,654**	**607,246**	**1,055,768**	**4,013,591**

注：(1) 土地、建物、立木石、工作物の価格は、推定金額である。
　　(2) 公有財産は、行政財産、普通財産を合計した数値である。
資　料：総務部経理用地課、収入役室

65 平成16年度一般

科目	歳入 予算額	構成比	対前年度比増加率
	千円	%	%
総額	**201,490,113**	**100.0**	**7.7**
特別区税	52,416,113	26.0	△ 1.2
特別区民税	48,824,243	24.2	△ 1.7
軽自動車税	215,761	0.1	4.0
特別区たばこ税	3,340,108	1.7	4.6
入湯税	36,001	0.0	*
地方譲与税	1,276,000	0.6	11.7
自動車重量譲与税	952,000	0.5	32.8
地方道路譲与税	324,000	0.2	△ 23.8
利子割交付金	1,014,000	0.5	△ 33.5
利子割交付金	1,014,000	0.5	△ 33.5
配当割交付金	334,000	0.2	*
配当割交付金	334,000	0.2	*
株式等譲渡所得割交付金	208,000	0.1	*
株式等譲渡所得割交付金	208,000	0.1	*
地方消費税交付金	5,903,000	2.9	0.4
地方消費税交付金	5,903,000	2.9	0.4
自動車取得税交付金	1,327,000	0.7	8.0
自動車取得税交付金	1,327,000	0.7	8.0
地方特例交付金	4,450,996	2.2	△ 12.2
地方特例交付金	4,450,996	2.2	△ 12.2
特別区交付金	59,737,205	29.6	1.8
特別区財政調整交付金	59,737,205	29.6	1.8
交通安全対策特別交付金	116,000	0.1	4.5
交通安全対策特別交付金	116,000	0.1	4.5
分担金及び負担金	1,522,358	0.8	0.3
負担金	1,522,358	0.8	0.3
使用料及び手数料	3,359,610	1.7	3.2
使用料	2,346,763	1.2	7.7
手数料	1,012,847	0.5	△ 6.1
国庫支出金	26,029,098	12.9	4.4
国庫負担金	23,373,942	11.6	4.0
国庫補助金	2,624,795	1.3	8.3
国庫委託金	30,361	0.0	11.1
都支出金	8,980,128	4.5	3.3
都負担金	2,592,962	1.3	8.5
都補助金	4,390,390	2.2	3.1
都委託金	1,996,776	1.0	△ 2.1
財産収入	523,659	0.3	△ 20.7
財産運用収入	104,331	0.1	△ 8.5
財産売払収入	419,328	0.2	△ 23.2
寄付金	101,502	0.1	624.9
寄付金	101,502	0.1	624.9
繰入金	7,901,340	3.9	△ 23.0
他会計繰入金	34	0.0	△ 83.3
基金繰入金	7,901,306	3.9	△ 23.0
繰越金	2,000,000	1.0	0.0
繰越金	2,000,000	1.0	0.0
諸収入	4,125,404	2.0	△ 6.8
延滞金加算金及び過料	137,416	0.1	4.0
特別区預金利子	105	0.0	△ 92.8
貸付金元利収入	1,829,978	0.9	△ 13.8
受託事業収入	536,846	0.3	△ 18.8
収益事業収入	50,000	0.0	0.0
雑入	1,571,059	0.8	7.8
特別区債	20,164,700	10.0	338.1
特別区債	20,164,700	10.0	338.1

注　：前年度の予算額が０であった科目については、対前年度増加率の表示を＊印とした。
資　料：企画部財政課

会　計　予　算　額（当　初）

科目	歳出 予算額	構成比	対前年度比増加率
	千円	%	%
総額	**201,490,113**	**100.0**	**7.7**
議会費	993,329	0.5	1.5
議会費	993,329	0.5	1.5
総務費	12,817,490	6.4	△ 5.2
総務管理費	12,276,105	6.1	△ 3.7
選挙費	342,478	0.2	△ 41.8
統計調査費	83,811	0.0	15.7
監査委員費	115,096	0.1	△ 1.5
区民費	16,650,621	8.3	△ 0.9
区民費	11,810,253	5.9	△ 0.5
戸籍住民基本台帳費	393,606	0.2	△ 3.0
税務費	1,249,970	0.6	8.3
国民年金費	167,276	0.1	△ 20.1
地域振興費	3,029,516	1.5	△ 4.2
産業経済費	2,107,474	1.0	15.5
商工生活経済費	1,946,366	1.0	21.1
農業費	161,108	0.1	△ 25.9
保健福祉費	54,535,380	27.1	2.5
保健福祉費	26,275,536	13.0	0.9
生活保護費	22,202,909	11.0	2.8
保健衛生費	6,056,935	3.0	9.6
児童青少年費	27,912,739	13.9	5.6
児童青少年費	27,912,739	13.9	5.6
環境清掃費	10,030,281	5.0	△ 3.7
清掃リサイクル費	9,693,349	4.8	△ 3.1
環境保全費	336,932	0.2	△ 18.0
都市整備費	5,483,461	2.7	3.5
都市整備費	5,483,461	2.7	3.5
土木費	13,268,901	6.6	△ 3.6
土木管理費	679,149	0.3	5.1
交通対策費	1,618,094	0.8	23.4
道路橋梁費	6,367,369	3.2	3.9
河川費	182,279	0.1	△ 32.8
緑化公園費	4,422,010	2.2	△ 18.3
教育費	25,536,167	12.7	△ 7.0
教育総務費	2,242,579	1.1	△ 1.1
小学校費	9,122,517	4.5	△ 21.8
中学校費	5,314,595	2.6	9.6
幼稚園費	2,748,575	1.4	0.8
生涯学習費	4,240,641	2.1	△ 1.1
スポーツ振興費	1,867,260	0.9	12.2
公債費	30,140,697	15.0	93.0
公債費	30,140,697	15.0	93.0
諸支出金	1,913,573	0.9	17.2
普通財産取得費	1,857,016	0.9	15.8
用地会計繰出金	29,500	0.0	0.0
財政積立金	27,057	0.0	11413.6
予備費	100,000	0.0	0.0
予備費	100,000	0.0	0.0

66 平成16年度特別

科目	歳入 予算額	構成比	対前年度比増加率
	千円	%	%
国民健康保険事業会計	**55,529,935**	**100.0**	**0.8**
国民健康保険料	19,601,853	35.3	5.4
国民健康保険料	19,601,853	35.3	5.4
一部負担金	2	0.0	0.0
一部負担金	2	0.0	0.0
使用料及び手数料	1	0.0	0.0
手数料	1	0.0	0.0
国庫支出金	16,935,899	30.5	△ 0.8
国庫負担金	16,857,682	30.4	2.8
国庫補助金	78,217	0.1	△ 88.5
療養給付費交付金	6,738,035	12.1	△ 7.1
療養給付費交付金	6,738,035	12.1	△ 7.1
都支出金	536,988	1.0	△ 15.5
都負担金	317,360	0.6	*
都補助金	219,628	0.4	△ 65.4
共同事業交付金	1,298,684	2.3	23.0
共同事業交付金	1,298,684	2.3	23.0
財産収入	1	0.0	0.0
財産売払収入	1	0.0	0.0
繰入金	9,754,178	17.6	△ 0.4
他会計繰入金	9,754,178	17.6	△ 0.4
繰越金	600,001	1.1	0.0
繰越金	600,001	1.1	0.0
諸収入	64,293	0.1	△ 7.5
延滞金加算金及び過料	5	0.0	0.0
預金利子	1	0.0	△ 97.8
雑入	64,287	0.1	△ 7.4
介護保険会計	**25,502,984**	**100.0**	**11.2**
介護保険料	4,864,219	19.1	5.0
介護保険料	4,864,219	19.1	5.0
国庫支出金	5,805,442	22.8	10.3
国庫負担金	5,094,728	20.0	11.4
国庫補助金	710,714	2.8	3.0
支払基金交付金	8,151,564	32.0	11.4
支払基金交付金	8,151,564	32.0	11.4
都支出金	3,184,205	12.5	11.4
都負担金	3,184,205	12.5	11.4
財産収入	363	0.0	611.8
財産運用収入	363	0.0	611.8
繰入金	3,493,420	13.7	22.3
一般会計繰入金	3,184,205	12.5	11.4
基金繰入金	309,215	1.2	*
繰越金	3,746	0.0	△ 45.6
繰越金	3,746	0.0	△ 45.6
諸収入	25	0.0	△ 84.3
延滞金加算金及び過料	3	0.0	0.0
預金利子	17	0.0	△ 88.7
雑入	5	0.0	0.0

注：前年度の予算額が0であった科目については、対前年度増加率の表示を＊印とした。
資料：企画部財政課

会 計 予 算 額 （当 初）

科目	歳入 予算額	構成比	対前年度比増加率
	千円	%	%
老人医療会計	**46,214,126**	100.0	**△0.7**
支払基金交付金	30,708,852	66.4	△3.5
支払基金交付金	30,708,852	66.4	△3.5
国庫支出金	10,315,823	22.3	5.2
国庫負担金	10,315,823	22.3	5.2
都支出金	2,578,957	5.6	5.2
都負担金	2,578,957	5.6	5.2
繰入金	2,578,957	5.6	5.2
他会計繰入金	2,578,957	5.6	5.2
繰越金	1	0.0	0.0
繰越金	1	0.0	0.0
諸収入	31,536	0.1	67.8
延滞金及び加算金	2	0.0	0.0
預金利子	30	0.0	△84.5
雑入	31,504	0.1	69.4
用地会計	**29,500**	**100.0**	0.0
繰入金	29,500	100.0	0.0
他会計繰入金	29,500	100.0	0.0
公共駐車場会計	**385,076**	100.0	**4.4**
使用料及び手数料	337,260	87.6	4.7
使用料	337,260	87.6	4.7
繰入金	47,814	12.4	2.6
他会計繰入金	47,814	12.4	2.6
繰越金	1	0.0	0.0
繰越金	1	0.0	0.0
諸収入	1	0.0	0.0
預金利子	1	0.0	0.0
学校給食会計	**447,766**	100.0	**△17.8**
給食費	447,763	100.0	△17.8
給食費	447,763	100.0	△17.8
繰越金	1	0.0	0.0
繰越金	1	0.0	0.0
諸収入	2	0.0	0.0
預金利子	1	0.0	0.0
雑入	1	0.0	0.0

66 平成16年度特別会計予算額（当初）（つづき）

科目	歳出 予算額	構成比	対前年度比増加率
	千円	%	%
国民健康保険事業会計	**55,529,935**	100.0	**0.8**
総務費	933,071	1.7	2.2
総務管理費	933,071	1.7	2.2
保険給付費	34,937,081	62.9	0.9
療養諸費	31,432,728	56.6	0.2
高額療養費	2,774,575	5.0	8.5
移送費	700	0.0	△ 12.5
出産育児諸費	489,300	0.9	3.6
葬祭費	195,300	0.4	8.1
結核・精神医療給付金	44,478	0.1	14.7
老人保健拠出金	14,364,353	25.9	△ 4.8
老人保健拠出金	14,364,353	25.9	△ 4.8
介護納付金	3,358,932	6.0	20.2
介護納付金	3,358,932	6.0	20.2
共同事業拠出金	1,269,489	2.3	26.0
共同事業拠出金	1,269,489	2.3	26.0
保健事業費	13,620	0.0	△ 5.0
保健事業費	13,620	0.0	△ 5.0
諸支出金	53,389	0.1	35.8
償還金及び還付金	53,388	0.1	35.8
公債費	1	0.0	0.0
予備費	600,000	1.1	0.0
予備費	600,000	1.1	0.0
介護保険会計	**25,502,984**	100.0	**11.2**
保険給付費	25,473,644	99.9	11.4
保険給付費	25,473,644	99.9	11.4
財政安定化基金拠出金	25,210	0.1	△ 1.2
財政安定化基金拠出金	25,210	0.1	△ 1.2
基金積立金	384	0.0	△ 99.1
基金積立金	384	0.0	△ 99.1
諸支出金	3,746	0.0	△ 45.7
償還金及び還付金	3,746	0.0	△ 45.6
他会計繰出金	－	0.0	△ 100.0
老人医療会計	**46,214,126**	100.0	**△ 0.7**
医療諸費	46,214,091	100.0	△ 0.7
医療諸費	46,214,091	100.0	△ 0.7
諸支出金	35	0.0	△ 82.4
償還金及び還付金	1	0.0	0.0
他会計繰出金	34	0.0	△ 82.8
用地会計	**29,500**	100.0	**0.0**
公債費	29,500	100.0	0.0
公債費	29,500	100.0	0.0
公共駐車場会計	**385,076**	100.0	**4.4**
公共駐車場事業費	188,053	48.8	△ 12.6
公共駐車場事業費	188,053	48.8	△ 12.6
公債費	192,023	49.9	29.3
公債費	192,023	49.9	29.3
予備費	5,000	1.3	0.0
予備費	5,000	1.3	0.0
学校給食会計	**447,766**	100.0	**△ 17.8**
学校給食費	447,766	100.0	△ 17.8
給食費	447,766	100.0	△ 17.8

資　料：企画部財政課

67 平成15年度一般会計決算額

科目	歳入 予算現額	調定額	収入済額	収入率
	円	円	円	%
総額	**190,080,359,000**	**195,484,933,479**	**186,584,218,705**	**98.2**
特別区税	53,284,510,000	60,668,753,608	53,278,030,191	100.0
特別区民税	49,664,141,000	56,976,953,646	49,671,132,945	100.0
軽自動車税	207,472,000	287,719,848	202,831,401	97.8
特別区たばこ税	3,382,124,000	3,372,212,014	3,372,197,745	99.7
入湯税	30,773,000	31,868,100	31,868,100	103.6
地方譲与税	1,192,000,000	1,241,160,000	1,241,160,000	104.1
自動車重量譲与税	867,000,000	924,001,000	924,001,000	106.6
地方道路譲与税	325,000,000	317,159,000	317,159,000	97.6
利子割交付金	1,524,000,000	1,215,916,000	1,215,916,000	79.8
利子割交付金	1,524,000,000	1,215,916,000	1,215,916,000	79.8
地方消費税交付金	5,880,000,000	6,118,711,000	6,118,711,000	104.1
地方消費税交付金	5,880,000,000	6,118,711,000	6,118,711,000	104.1
自動車取得税交付金	1,229,000,000	1,516,238,000	1,516,238,000	123.4
自動車取得税交付金	1,229,000,000	1,516,238,000	1,516,238,000	123.4
地方特例交付金	4,799,103,000	4,799,103,000	4,799,103,000	100.0
地方特例交付金	4,799,103,000	4,799,103,000	4,799,103,000	100.0
特別区交付金	63,061,310,000	63,624,924,000	63,624,924,000	100.9
特別区財政調整交付金	63,061,310,000	63,624,924,000	63,624,924,000	100.9
交通安全対策特別交付金	111,000,000	125,294,000	125,294,000	112.9
交通安全対策特別交付金	111,000,000	125,294,000	125,294,000	112.9
分担金及び負担金	1,517,947,000	1,752,276,316	1,506,062,313	99.2
負担金	1,517,947,000	1,752,276,316	1,506,062,313	99.2
使用料及び手数料	3,171,734,000	3,212,831,073	3,164,203,014	99.8
使用料	2,176,268,000	2,218,279,440	2,171,381,790	99.8
手数料	995,466,000	994,551,633	992,821,224	99.7
国庫支出金	26,203,872,000	24,877,691,894	24,877,691,894	94.9
国庫負担金	23,192,141,000	22,017,197,931	22,017,197,931	94.9
国庫補助金	2,983,167,000	2,832,021,841	2,832,021,841	94.9
国庫委託金	28,564,000	28,472,122	28,472,122	99.7
都支出金	9,305,483,000	9,125,211,794	9,125,211,794	98.1
都負担金	2,492,981,000	2,386,028,361	2,386,028,361	95.7
都補助金	4,496,444,000	4,488,137,820	4,488,137,820	99.8
都委託金	2,316,058,000	2,251,045,613	2,251,045,613	97.2
財産収入	685,260,000	440,224,563	440,224,563	64.2
財産運用収入	115,694,000	113,670,757	113,670,757	98.3
財産売払収入	569,566,000	326,553,806	326,553,806	57.3
寄付金	23,287,000	23,510,497	23,510,497	101.0
寄付金	23,287,000	23,510,497	23,510,497	101.0
繰入金	5,323,142,000	2,800,106,937	2,800,106,937	52.6
他会計繰入金	204,000	30,810	30,810	15.1
基金繰入金	5,322,938,000	2,800,076,127	2,800,076,127	52.6
繰越金	3,152,595,000	3,152,595,796	3,152,595,796	100.0
繰越金	3,152,595,000	3,152,595,796	3,152,595,796	100.0
諸収入	3,848,416,000	5,067,685,001	3,852,535,706	100.1
延滞金加算金及び過料	132,113,000	187,029,739	187,029,739	141.6
特別区預金利子	120,000	63,877	63,877	53.2
貸付金元利収入	1,586,544,000	2,143,835,069	1,572,118,182	99.1
受託事業収入	574,012,000	590,149,641	590,149,641	102.8
収益事業収入	50,000,000	50,000,000	50,000,000	100.0
雑入	1,505,627,000	2,096,606,675	1,453,174,267	96.5
特別区債	5,767,700,000	5,722,700,000	5,722,700,000	99.2
特別区債	5,767,700,000	5,722,700,000	5,722,700,000	99.2

資料：収入役室

67 平成15年度一般会計決算額（つづき）

科目	歳出 予算現額	支出済額	翌年度繰越額	不用額	執行率
	円	円	円	円	%
総額	**190,080,359,000**	**183,627,380,540**	**71,530,000**	**6,381,448,460**	**96.6**
議会費	957,366,000	938,980,754	－	18,385,246	98.1
議会費	957,366,000	938,980,754	－	18,385,246	98.1
総務費	13,692,585,000	13,239,534,103	－	453,050,897	96.7
総務管理費	12,792,895,000	12,397,496,094	－	395,398,906	96.9
選挙費	710,437,000	664,360,090	－	46,076,910	93.5
統計調査費	72,421,000	66,609,503	－	5,811,497	92.0
監査委員費	116,832,000	111,068,416	－	5,763,584	95.1
区民費	17,660,906,000	17,039,256,811	－	621,649,189	96.5
区民費	12,717,576,000	12,291,180,052	－	426,395,948	96.6
戸籍住民基本台帳費	388,926,000	380,794,733	－	8,131,267	97.9
税務費	1,137,643,000	1,093,862,326	－	43,780,674	96.2
国民年金費	205,378,000	198,431,726	－	6,946,274	96.6
地域振興費	3,211,383,000	3,074,987,974	－	136,395,026	95.8
産業経済費	2,103,893,000	1,975,914,628	－	127,978,372	93.9
商工生活経済費	1,855,039,000	1,746,162,248	－	108,876,752	94.1
農業費	248,854,000	229,752,380	－	19,101,620	92.3
保健福祉費	52,525,107,000	50,492,104,701	－	2,033,002,299	96.1
保健福祉費	26,132,287,000	24,754,615,339	－	1,377,671,661	94.7
生活保護費	20,834,909,000	20,287,442,619	－	547,466,381	97.4
保健衛生費	5,557,911,000	5,450,046,743	－	107,864,257	98.1
児童青少年費	26,697,488,000	25,809,562,577	－	887,925,423	96.7
児童青少年費	26,697,488,000	25,809,562,577	－	887,925,423	96.7
環境清掃費	10,037,143,000	9,841,733,463	－	195,409,537	98.1
清掃リサイクル費	9,649,658,000	9,465,802,665	－	183,855,335	98.1
環境保全費	387,485,000	375,930,798	－	11,554,202	97.0
都市整備費	5,550,665,000	5,018,791,959		531,873,041	90.4
都市整備費	5,550,665,000	5,018,791,959		531,873,041	90.4
土木費	13,814,792,000	13,031,882,049	71,530,000	711,379,951	94.3
土木管理費	640,821,000	609,232,365	－	31,588,635	95.1
交通対策費	1,463,897,000	1,364,021,007	－	99,875,993	93.2
道路橋梁費	6,501,492,000	5,950,491,440	71,530,000	479,470,560	91.5
河川費	233,426,000	204,091,467	－	29,334,533	87.4
緑化公園費	4,975,156,000	4,904,045,770	－	71,110,230	98.6
教育費	27,433,396,000	26,734,997,999	－	698,398,001	97.5
教育総務費	2,251,753,000	2,159,500,614	－	92,252,386	95.9
小学校費	11,727,833,000	11,476,657,754	－	251,175,246	97.9
中学校費	4,726,368,000	4,597,234,953	－	129,133,047	97.3
幼稚園費	2,745,846,000	2,721,266,011	－	24,579,989	99.1
生涯学習費	4,328,945,000	4,189,457,600	－	139,487,400	96.8
スポーツ振興費	1,652,651,000	1,590,881,067	－	61,769,933	96.3
公債費	15,560,107,000	15,557,739,455	－	2,367,545	100.0
公債費	15,560,107,000	15,557,739,455	－	2,367,545	100.0
諸支出金	3,946,911,000	3,946,882,041	－	28,959	100.0
普通財産取得費	1,603,361,000	1,603,332,041	－	28,959	100.0
用地会計繰出金	29,500,000	29,500,000	－	－	100.0
財政積立金	2,314,050,000	2,314,050,000	－	－	100.0
予備費	100,000,000	－	－	100,000,000	－
予備費	100,000,000	－	－	100,000,000	－

68 平成15年度特別会計決算額

科目	歳入 予算現額	調定額	収入済額	収入率
	円	円	円	%
国民健康保険事業会計	**54,911,765,000**	**60,714,167,423**	**54,093,071,751**	**98.5**
国民健康保険料	18,590,682,000	24,753,471,003	18,197,515,132	97.9
国民健康保険料	18,590,682,000	24,753,471,003	18,197,515,132	97.9
一部負担金	2,000	—	—	—
一部負担金	2,000	—	—	—
使用料及び手数料	1,000	89,100	89,100	8910.0
手数料	1,000	89,100	89,100	8910.0
国庫支出金	16,729,366,000	16,786,651,080	16,786,651,080	100.3
国庫負担金	16,648,470,000	16,575,060,080	16,575,060,080	99.6
国庫補助金	80,896,000	211,591,000	211,591,000	261.6
療養給付費交付金	6,571,760,000	6,513,517,523	6,513,517,523	99.1
療養給付費交付金	6,571,760,000	6,513,517,523	6,513,517,523	99.1
都支出金	537,777,000	496,646,352	496,646,352	92.4
都補助金	242,584,000	211,067,893	211,067,893	87.0
都負担金	295,193,000	285,578,459	285,578,459	96.7
共同事業交付金	1,102,311,000	1,100,566,043	1,100,566,043	99.8
共同事業交付金	1,102,311,000	1,100,566,043	1,100,566,043	99.8
財産収入	1,000	—	—	—
財産売払収入	1,000	—	—	—
繰入金	10,710,289,000	10,337,781,519	10,337,781,519	96.5
他会計繰入金	10,710,289,000	10,337,781,519	10,337,781,519	96.5
繰越金	600,001,000	600,001,000	600,001,000	100.0
繰越金	600,001,000	600,001,000	600,001,000	100.0
諸収入	69,575,000	125,443,803	60,304,002	86.7
延滞金加算金及び過料	5,000	—	—	—
預金利子	45,000	—	—	—
雑入	69,525,000	125,443,803	60,304,002	86.7
介護保険会計	**23,249,158,000**	**22,645,715,739**	**22,423,426,264**	**96.4**
介護保険料	4,633,509,000	4,870,299,300	4,648,948,140	100.3
介護保険料	4,633,509,000	4,870,299,300	4,648,948,140	100.3
国庫支出金	5,284,639,000	4,935,101,309	4,935,101,309	93.4
国庫負担金	4,594,302,000	4,322,656,309	4,322,656,309	94.1
国庫補助金	690,337,000	612,445,000	612,445,000	88.7
支払基金交付金	7,345,157,000	6,983,614,061	6,983,614,061	95.1
支払基金交付金	7,345,157,000	6,983,614,061	6,983,614,061	95.1
都支出金	2,857,357,000	2,857,346,000	2,857,346,000	100.0
都負担金	2,857,357,000	2,857,346,000	2,857,346,000	100.0
財産収入	51,000	195,062	195,062	382.5
財産運用収入	51,000	195,062	195,062	382.5
繰入金	2,857,357,000	2,727,185,975	2,727,185,975	95.4
一般会計繰入金	2,857,357,000	2,727,185,975	2,727,185,975	95.4
繰越金	270,929,000	270,928,277	270,928,277	100.0
繰越金	270,929,000	270,928,277	270,928,277	100.0
諸収入	159,000	1,045,755	107,440	67.6
延滞金加算金及び過料	3,000	—	—	—
預金利子	151,000	16,472	16,472	10.9
雑入	5,000	1,029,283	90,968	1819.4

資料：収入役室

68 平 成 15 年 度 特

科目	歳入 予算現額	調定額	収入済額	収入率
	円	円	円	%
老人医療会計	**46,908,352,000**	**45,804,051,609**	**45,802,897,814**	**97.6**
支払基金交付金	32,259,747,000	31,539,340,536	31,539,340,536	97.8
支払基金交付金	32,259,747,000	31,539,340,536	31,539,340,536	97.8
国庫支出金	9,460,316,000	9,068,206,509	9,068,206,509	95.9
国庫負担金	9,460,316,000	9,068,206,509	9,068,206,509	95.9
都支出金	2,382,028,000	2,374,588,878	2,374,588,878	99.7
都負担金	2,382,028,000	2,374,588,878	2,374,588,878	99.7
繰入金	2,504,882,000	2,504,882,000	2,504,882,000	100.0
他会計繰入金	2,504,882,000	2,504,882,000	2,504,882,000	100.0
繰越金	282,583,000	282,582,837	282,582,837	100.0
繰越金	282,583,000	282,582,837	282,582,837	100.0
諸収入	18,796,000	34,450,849	33,297,054	177.1
延滞金及び加算金	2,000	373,920	62,785	3139.3
預金利子	194,000	30,810	30,810	15.9
雑入	18,600,000	34,046,119	33,203,459	178.5
用地会計	29,500,000	29,500,000	29,500,000	**100.0**
繰入金	29,500,000	29,500,000	29,500,000	100.0
他会計繰入金	29,500,000	29,500,000	29,500,000	100.0
公共駐車場会計	**333,597,000**	**317,889,672**	**317,889,672**	**95.3**
使用料及び手数料	145,320,000	156,800,990	156,800,990	107.9
使用料	145,320,000	156,800,990	156,800,990	107.9
繰入金	188,275,000	161,088,596	161,088,596	85.6
他会計繰入金	188,275,000	161,088,596	161,088,596	85.6
繰越金	1,000	—	—	—
繰越金	1,000	—	—	—
諸収入	1,000	86	86	8.6
預金利子	1,000	86	86	8.6
学校給食会計	**514,224,000**	**485,955,318**	**485,955,318**	**94.5**
給食費	514,221,000	485,499,371	485,499,371	94.4
給食費	514,221,000	485,499,371	485,499,371	94.4
繰越金	1,000	447,731	447,731	44773.1
繰越金	1,000	447,731	447,731	44773.1
諸収入	2,000	8,216	8,216	410.8
預金利子	1,000	86	86	8.6
雑入	1,000	8,130	8,130	813.0

別 会 計 決 算 額 (つ づ き)

科目	歳出				
	予算現額	支出済額	翌年度繰越額	不用額	執行率
	円	円	円	円	%
国民健康保険事業会計	**54,911,765,000**	**53,493,054,801**	**—**	**1,418,710,199**	**97.4**
総務費	878,973,000	867,093,331	—	11,879,669	98.6
総務管理費	878,973,000	867,093,331	—	11,879,669	98.6
保険給付費	33,280,297,000	32,429,087,954	—	851,209,046	97.4
療養諸費	29,853,939,000	29,059,310,443	—	794,628,557	97.3
高額療養費	2,741,585,000	2,687,926,591	—	53,658,409	98.0
移送費	560,000	202,524	—	357,476	36.2
出産育児諸費	462,000,000	460,600,000	—	1,400,000	99.7
葬祭費	188,230,000	188,230,000	—	—	100.0
結核・精神医療給付金	33,983,000	32,818,396	—	1,164,604	96.6
老人保健拠出金	16,211,462,000	16,211,461,461	—	539	100.0
老人保健拠出金	16,211,462,000	16,211,461,461	—	539	100.0
介護納付金	2,724,859,000	2,724,858,012	—	988	100.0
介護納付金	2,724,859,000	2,724,858,012	—	988	100.0
共同事業拠出金	1,180,822,000	1,142,327,878	—	38,494,122	96.7
共同事業拠出金	1,180,822,000	1,142,327,878	—	38,494,122	96.7
保健事業費	14,330,000	12,819,130	—	1,510,870	89.5
保健事業費	14,330,000	12,819,130	—	1,510,870	89.5
諸支出金	110,258,000	105,407,035	—	4,850,965	95.6
償還金及び還付金	110,257,000	105,407,035	—	4,849,965	95.6
公債費	1,000	—	—	1,000	—
予備費	510,764,000	—	—	510,764,000	—
予備費	510,764,000	—	—	510,764,000	—
介護保険会計	**23,249,158,000**	**22,207,383,918**	**—**	**1,041,774,082**	**95.5**
保険給付費	22,858,859,000	21,817,578,774	—	1,041,280,226	95.4
保険給付費	22,858,859,000	21,817,578,774	—	1,041,280,226	95.4
財政安定化基金拠出金	25,518,000	25,209,012	—	308,988	98.8
財政安定化基金拠出金	25,518,000	25,209,012	—	308,988	98.8
基金積立金	258,349,000	258,349,000	—	—	100.0
基金積立金	258,349,000	258,349,000	—	—	100.0
諸支出金	106,432,000	106,247,132	—	184,868	99.8
償還金及び還付金	106,426,000	106,247,132	—	178,868	99.8
他会計繰出金	6,000	—	—	6,000	—
老人医療会計	**46,908,352,000**	**45,796,804,507**	**—**	**1,111,547,493**	**97.6**
医療諸費	46,644,766,000	45,533,385,947	—	1,111,380,053	97.6
医療諸費	46,644,766,000	45,533,385,947	—	1,111,380,053	97.6
諸支出金	263,586,000	263,418,560	—	167,440	99.9
償還金及び還付金	263,388,000	263,387,750	—	250	100.0
他会計繰出金	198,000	30,810	—	167,190	15.6
用地会計	**29,500,000**	**29,500,000**	**—**	**—**	**100.0**
公債費	29,500,000	29,500,000	—	—	100.0
公債費	29,500,000	29,500,000	—	—	100.0
公共駐車場会計	**333,597,000**	**317,889,672**	**—**	**15,707,328**	**95.3**
公共駐車場事業費	180,128,000	169,421,568	—	10,706,432	94.1
公共駐車場事業費	180,128,000	169,421,568	—	10,706,432	94.1
公債費	148,469,000	148,468,104	—	896	100.0
公債費	148,469,000	148,468,104	—	896	100.0
予備費	5,000,000	—	—	5,000,000	—
予備費	5,000,000	—	—	5,000,000	—
学校給食会計	**514,224,000**	**485,616,603**	**—**	**28,607,397**	**94.4**
学校給食費	514,224,000	485,616,603	—	28,607,397	94.4
給食費	514,224,000	485,616,603	—	28,607,397	94.4

69 特別区税調定額および収入額

（単位：金額円）

年度	予算現額	調定額	収入額	不納欠損額	未収入額
平成 10 年度	58,397,244,000	68,039,797,662	58,888,956,600	663,882,078	8,482,483,123
11	55,826,713,000	64,556,821,551	55,843,069,735	566,113,632	8,149,031,973
12	53,901,372,000	62,428,195,160	53,884,966,227	648,359,136	7,898,119,554
13	53,851,484,000	62,625,209,610	54,189,574,237	821,043,496	7,618,519,742
14	53,721,457,000	62,110,989,305	53,997,259,717	1,057,184,488	7,060,667,376
15	53,284,510,000	60,668,753,608	53,278,030,191	965,638,533	6,425,084,884

資　料：区民部税務課

70 区内給与所得者の勤務地別事業所数、納税者数および特別区民税・都民税調定額

（各年度５月31日現在）

勤務地	平成15年度				16			
	事業所数	納税者数	調定額	1人当りの調定額	事業所数	納税者数	調定額	1人当りの調定額
			千円	円			千円	円
総数	48,549	174,367	41,933,450	240,490	48,168	173,962	40,628,107	233,546
区部	38,251	147,214	35,653,808	242,190	37,748	146,273	34,496,095	235,834
千代田区	4,454	23,359	7,322,152	313,462	4,379	23,415	7,097,900	303,135
中央区	3,593	11,692	3,131,281	267,814	3,588	11,900	3,044,628	255,851
港区	4,059	14,998	4,028,103	268,576	4,140	15,813	4,231,503	267,596
新宿区	4,071	17,286	4,035,245	233,440	3,997	16,687	3,735,550	223,860
文京区	1,570	5,588	1,623,994	290,622	1,524	5,440	1,526,354	280,580
台東区	1,031	2,150	433,095	201,440	1,047	2,090	402,377	192,525
墨田区	398	1,027	222,037	216,199	401	1,018	211,744	208,000
江東区	715	3,482	720,117	206,811	706	3,515	722,460	205,536
品川区	1,079	3,907	850,204	217,610	1,075	3,975	866,882	218,084
目黒区	531	1,613	294,006	182,273	547	1,632	279,001	170,956
大田区	592	1,456	306,153	210,270	557	1,264	219,658	173,780
世田谷区	693	1,536	291,016	189,464	679	1,500	283,825	189,217
渋谷区	2,628	8,366	1,884,172	225,218	2,583	8,420	1,845,292	219,156
中野区	1,010	3,725	714,456	191,800	994	3,678	678,928	184,592
杉並区	1,060	3,514	679,874	193,476	1,042	3,452	636,670	184,435
豊島区	2,316	8,291	1,724,128	207,952	2,248	8,004	1,613,638	201,604
北区	497	1,526	310,906	203,739	493	1,573	306,629	194,932
荒川区	305	672	141,116	209,994	296	624	132,588	212,481
板橋区	1,593	6,037	1,256,452	208,125	1,553	5,921	1,213,183	204,895
練馬区	5,484	26,022	5,510,494	211,763	5,316	25,372	5,276,204	207,954
足立区	273	435	90,444	207,917	278	430	88,480	205,767
葛飾区	128	224	34,227	152,797	130	236	38,462	162,976
江戸川区	171	308	50,136	162,778	175	314	44,139	140,569
都内市町村 他府県	10,298	27,153	6,279,642	231,269	10,420	27,689	6,132,012	221,460

資　料：区民部税務課

71 税目別特別区税調定額および収入額

（単位：金額千円）

税目	調定額 平成14年度	調定額 15	収入額 平成14年度	収入額 15
総額	62,110,989	60,668,754	53,997,260	53,278,030
特別区民税	58,590,408	56,976,954	50,561,589	49,671,133
現年課税分	51,151,246	50,037,675	49,558,144	48,636,918
滞納繰越分	7,439,162	6,939,279	1,003,445	1,034,215
軽自動車税	283,763	287,720	198,853	202,831
現年課税分	209,541	214,507	189,481	191,511
滞納繰越分	74,222	73,213	9,372	11,320
特別区たばこ税	3,236,818	3,372,212	3,236,818	3,372,198
現年課税分	3,236,818	3,372,212	3,236,818	3,372,198
滞納繰越分	－	－	－	－
入湯税	－	31,868	－	31,868
現年課税分	－	31,868	－	31,868
滞納繰越分	－	－	－	－

資　料：区民部税務課

72 課税標準額段階別特別区民税額

（平成16年７月１日現在）

総所得に対する課税標準額の段階※	納税義務者数	所得金額 総額（A＋B）	所得金額 総所得（A）※	所得金額 分離課税所得（B）	所得割額（算出税額）
		千円	千円	千円	千円
総数	**296,923**	**1,267,883,107**	**1,220,836,889**	**47,046,218**	**46,390,051**
５万円以下の金額	6,076	16,047,061	4,631,123	11,415,938	374,369
５万円を超え　10万円以下	3,722	4,101,007	3,734,174	366,833	16,129
10万円を〃　20万円〃	7,402	8,953,389	8,417,087	536,302	46,288
20万円を〃　40万円〃	14,725	19,837,638	18,996,908	840,730	137,325
40万円を〃　60万円〃	16,401	24,562,044	23,738,476	823,568	237,019
60万円を〃　120万円〃	52,994	99,792,562	97,319,415	2,473,147	1,293,841
120万円を〃　200万円〃	61,775	167,353,118	162,941,110	4,412,008	2,636,081
200万円を〃　300万円〃	49,432	187,654,710	184,609,028	3,045,682	4,139,731
300万円を〃　550万円〃	52,220	304,542,392	299,633,219	4,909,173	10,329,499
550万円を〃　700万円〃	11,671	97,706,157	95,769,330	1,936,827	4,293,201
700万円を〃　1,000万円〃	9,931	106,357,641	102,889,376	3,468,265	5,666,924
1,000万円を〃　2,000万円〃	8,111	130,501,593	124,484,934	6,016,659	8,788,670
2,000万円を超える金額	2,463	100,473,795	93,672,709	6,801,086	8,430,974

注：※印の総所得は、分離課税分を除いた所得の総額である。
資　料：区民部税務課

73 税目別都税調定額および収入額

（単位：金額千円）

税目	調定額		収入額	
	平成14年度	15	平成14年度	15
総額	83,346,009	82,286,870	77,447,242	77,224,508
都民税（個人）	18,800,165	18,432,348	18,194,862	17,913,423
〃（法人）	4,392,939	4,970,323	4,275,170	4,888,047
事業税（個人）	2,627,653	2,614,189	2,557,637	2,566,554
〃（法人）	4,383,347	4,621,008	4,306,326	4,566,554
不動産取得税	1,867,043	2,096,936	1,719,469	2,009,556
特別地方消費税	－	－	－	－
自動車税	487,525	483,085	381,298	374,179
固定資産税（土地・家屋）	35,165,654	33,899,612	34,625,412	33,433,060
固定資産税（償却資産）	1,525,761	1,485,379	1,507,009	1,469,364
特別土地保有税	24,796	551,746	18,329	551,746
自動車取得税	132	69	－	69
軽油引取税	－	－	－	－
事業所税	－	705	－	－
都市計画税	8,682,228	8,249,096	8,548,795	8,135,561
滞納繰越分	5,388,766	4,882,374	1,312,935	1,316,395

注：数値は、練馬都税事務所扱いの都税に限る。
資料：練馬都税事務所

74 税目別国税徴収決定済額および収納済額

（単位：金額千円）

税目	徴収決定済額		収納済額	
	平成14年度	15	平成14年度	15
総額	168,295,162	156,671,758	138,293,955	144,218,702
源泉所得税	37,502,276	35,554,931	34,618,902	33,417,542
申告所得税	32,337,123	30,530,225	28,277,131	28,819,335
法人税	19,177,055	21,182,275	18,125,682	20,844,998
相続（寄与）税	44,961,680	37,352,073	27,429,360	31,492,240
消費税および地方消費税	33,698,575	31,529,594	29,236,267	29,124,308
	(227,197)	(166,051)	(67,251)	(27,606)
石油・ガス税	124,098	124,540	124,098	124,540
印紙収入	485,410	368,001	482,470	365,838
その他	8,945	30,119	45	29,901

注：「消費税および地方消費税」の（　）内は、旧消費税（税率３％）分で内数である。
資料：練馬東税務署、練馬西税務署

10　選挙･議会･情報公開･職員

75 選挙人名簿登録者数

（各年９月２日現在）

年次	登録者数 計	登録者数 男	登録者数 女	対前年比増加数 計	対前年比増加数 男	対前年比増加数 女
平成 12 年	532,845	263,792	269,053	5,262	2,379	2,883
13	539,062	266,963	272,099	6,217	3,171	3,046
14	544,198	269,503	274,695	5,136	2,540	2,596
15	549,236	271,642	277,594	5,038	2,139	2,899
16	**553,947**	**273,635**	**280,312**	**4,711**	**1,993**	**2,718**

資　料：選挙管理委員会事務局

76 選挙・党派別得票率

選挙名・執行年月日	有効投票数	得票率 民主党	自由党	公明党	民主党	社会党	共産党	日本党	保守党	生活者ネットワーク	民主党	自由党	無所属	その他
		%	%	%	%	%	%	%	%	%	%	%	%	%
衆議院議員選挙														
平成 12 年 6 月 25 日														
小選挙区選出・第９区	244,031	33.57	—	—	18.05	—	—	35.43	12.95	—				
小選挙区選出・第10区	69,763	39.70	—	—	14.40	—	—	36.33	9.56	—				
比例代表選出	314,830	19.15	11.79	6.52	13.96	0.35	—	30.79	14.30	3.12				
平成 15 年 11 月 9 日														
小選挙区選出・第９区	**246,274**	**45.83**	**—**	**3.59**	**11.33**	**—**	**—**	**39.25**	**—**	**—**				
小選挙区選出・第10区	**70,646**	**46.24**	**—**	**—**	**9.32**	**—**	**—**	**42.84**	**—**	**1.59**				
比例代表選出	**319,994**	**31.37**	**13.70**	**4.49**	**8.77**	**—**	**—**	**41.68**	**—**	**—**				
参議院議員選挙														
東京都選出														
平成 13 年 7 月 29 日	278,792	26.52	16.58	3.74	11.94	—	—	16.29	7.13	17.80				
平成 16 年 7 月 11 日	**310,661**	**18.14**	**14.11**	**2.95**	**7.56**	**—**	**—**	**37.57**	**—**	**19.67**				
比例代表選出														
平成 13 年 7 月 29 日	284,279	33.43	14.13	7.32	10.06	3.23	—	17.13	8.42	6.28				
平成 16 年 7 月 11 日	**309,241**	**25.22**	**14.08**	**6.09**	**8.54**	**—**	**—**	**41.22**	**—**	**4.85**				
都議会議員選挙														
平成 9 年 7 月 6 日	201,443	26.60	20.85	6.02	18.67	—	6.20	10.18	—	11.48				
平成 13 年 6 月 24 日	**265,402**	**29.03**	**17.33**	**4.54**	**11.84**	**—**	**9.05**	**11.31**	**6.10**	**10.78**				
区議会議員選挙														
平成 11 年 4 月 25 日	244,463	25.15	17.36	4.82	12.36	—	5.56	12.58	—	22.16				
平成 15 年 4 月 27 日	**228,700**	**29.68**	**20.43**	**3.26**	**11.36**	**—**	**7.32**	**10.50**	**2.80**	**14.65**				

注：小数点以下第３位を四捨五入した。
資　料：選挙管理委員会事務局

77 選挙別投票・開票状況

(1) 衆議院議員選挙（小選挙区選出）

執行年月日	有権者数 計	有権者数 男	有権者数 女	投票者数 計	投票者数 男	投票者数 女	投票率 平均	投票率 男	投票率 女
							%	%	%
平成12年6月25日	530,866	262,915	267,951	324,076	158,627	165,449	61.05	60.33	61.75
第9区	409,647	202,366	207,281	251,551	122,966	128,585	61.41	60.76	62.03
第10区	121,219	60,549	60,670	72,525	35,661	36,864	59.83	58.90	60.76
平成15年11月9日	**548,178**	**271,017**	**277,161**	**325,502**	**159,510**	**165,992**	**59.38**	**58.86**	**59.89**
第9区	**423,412**	**208,973**	**214,439**	**252,914**	**123,660**	**129,254**	**59.73**	**59.18**	**60.28**
第10区	**124,766**	**62,044**	**62,722**	**72,588**	**35,850**	**36,738**	**58.18**	**57.78**	**58.57**

執行年月日	開票結果 投票総数	開票結果 有効投票	開票結果 無効投票	開票結果 無効投票率	不在者投票
				%	
平成12年6月25日	324,047	313,794	10,253	3.16	24,615
第9区	251,545	244,031	7,514	2.99	19,872
第10区	72,502	69,763	2,739	3.78	4,743
平成15年11月9日	**325,487**	**316,920**	**8,567**	**2.63**	**37,689**
第9区	**252,907**	**246,274**	**6,633**	**2.62**	**30,488**
第10区	**72,580**	**70,646**	**1,934**	**2.66**	**7,201**

注：投票者数と投票総数との差は、不受理・持ち帰り。（以下の表についても同じ）
資料：選挙管理委員会事務局

(2) 衆議院議員選挙（比例代表選出）

執行年月日	有権者数 計	有権者数 男	有権者数 女	投票者数 計	投票者数 男	投票者数 女	投票率 平均	投票率 男	投票率 女
							%	%	%
平成12年6月25日	531,601	263,343	268,258	324,240	158,729	165,511	60.99	60.27	61.70
平成15年11月9日	**549,011**	**271,460**	**277,551**	**325,656**	**159,586**	**166,070**	**59.32**	**58.79**	**59.83**

執行年月日	開票結果 投票総数	開票結果 有効投票	開票結果 無効投票	開票結果 無効投票率	不在者投票
				%	
平成12年6月25日	324,171	314,830	9,341	2.88	24,665
平成15年11月9日	**325,637**	**319,994**	**5,643**	**1.73**	**37,709**

注：在外選挙(海外在住の日本人の有権者が投票できる選挙制度)を含む。
資料：選挙管理委員会事務局

(3) 参議院議員選挙（東京都選出）

執行年月日	有権者数 計	有権者数 男	有権者数 女	投票者数 計	投票者数 男	投票者数 女	投票率 平均	投票率 男	投票率 女
							%	%	%
平成13年7月29日	536,544	265,689	270,855	290,369	141,372	148,997	54.12	53.21	55.01
平成16年7月11日	**550,322**	**271,994**	**278,328**	**316,306**	**155,116**	**161,190**	**57.48**	**57.03**	**57.91**

執行年月日	開票結果 投票総数	開票結果 有効投票	開票結果 無効投票	開票結果 無効投票率	期日前投票・不在者投票
				%	
平成13年7月29日	290,360	278,792	11,568	3.98	38,254
平成16年7月11日	**316,301**	**310,661**	**5,640**	**1.78**	**48,196**

注：(1)在外選挙(海外在住の日本人の有権者が投票できる選挙制度)を含む。
(2)平成13年7月29日執行分は不在者投票者数。平成16年7月11日執行分は、期日前投票者と不在者投票者の合算数。
資料：選挙管理委員会事務局

(4) 参議院議員選挙(比例代表選出)

執行年月日	有権者数			投票者数			投票率		
	計	男	女	計	男	女	平均	男	女
							%	%	%
平成13年7月29日	537,401	266,168	271,233	290,664	141,532	149,132	54.09	53.17	54.98
平成16年7月11日	**551,311**	**272,522**	**278,789**	**316,598**	**155,269**	**161,329**	**57.43**	**56.97**	**57.87**

執行年月日	開票結果				期日前投票・不在者投票
	投票総数	有効投票	無効投票	無効投票率	
				%	
平成13年7月29日	290,650	284,279	6,371	2.19	38,256
平成16年7月11日	**316,596**	**309,241**	**7,355**	**2.32**	**48,192**

注：(1)在外選挙(海外在住の日本人の有権者が投票できる選挙制度)を含む。
(2)平成13年7月29日執行分は不在者投票者数。平成16年7月11日執行分は、期日前投票者と不在者投票者の合算数。
資料：選挙管理委員会事務局

(5) 都知事選挙

執行年月日	有権者数			投票者数			投票率		
	計	男	女	計	男	女	平均	男	女
							%	%	%
平成11年4月11日	515,884	255,317	260,567	303,690	146,616	157,074	58.87	57.43	60.28
平成15年4月13日	**537,622**	**265,632**	**271,990**	**247,254**	**116,939**	**130,315**	**45.99**	**44.02**	**47.91**

執行年月日	開票結果				不在者投票
	投票総数	有効投票	無効投票	無効投票率	
				%	
平成11年4月11日	303,688	301,231	2,457	0.81	18,793
平成15年4月13日	**247,253**	**244,874**	**2,379**	**0.96**	**17,433**

資料：選挙管理委員会事務局

(6) 都議会議員選挙

執行年月日	有権者数			投票者数			投票率		
	計	男	女	計	男	女	平均	男	女
							%	%	%
平成9年7月6日	507,045	251,474	255,571	204,827	98,918	105,909	40.40	39.34	41.44
平成13年6月24日	**527,439**	**260,808**	**266,631**	**269,015**	**128,052**	**140,963**	**51.00**	**49.10**	**52.87**

執行年月日	開票結果				不在者投票
	投票総数	有効投票	無効投票	無効投票率	
				%	
平成9年7月6日	204,825	201,443	3,382	1.65	7,855
平成13年6月24日	**269,006**	**265,402**	**3,604**	**1.34**	**28,024**

資料：選挙管理委員会事務局

(7) 区 長 選 挙

執行年月日	有権者数			投票者数			投票率		
	計	男	女	計	男	女	平均	男	女
							%	%	%
平成11年4月25日	510,292	252,424	257,868	252,848	119,251	133,597	49.55	47.24	51.81
平成15年4月27日	**532,274**	**262,862**	**269,412**	**235,771**	**110,541**	**125,230**	**44.30**	**42.05**	**46.48**

執行年月日	開票結果				不在者投票
	投票総数	有効投票	無効投票	無効投票率	
				%	
平成11年4月25日	252,846	243,469	9,377	3.71	14,996
平成15年4月27日	**235,768**	**226,186**	**9,582**	**4.06**	**22,643**

資　料：選挙管理委員会事務局

(8) 区 議 会 議 員 選 挙

執行年月日	有権者数			投票者数			投票率		
	計	男	女	計	男	女	平均	男	女
							%	%	%
平成11年4月25日	510,292	252,424	257,868	252,900	119,280	133,620	49.56	47.25	51.82
平成15年4月27日	**532,274**	**262,862**	**269,412**	**235,861**	**110,587**	**125,274**	**44.31**	**42.07**	**46.50**

執行年月日	開票結果				不在者投票
	投票総数	有効投票	無効投票	無効投票率	
				%	
平成11年4月25日	252,900	244,463	8,437	3.34	14,996
平成15年4月27日	**235,858**	**228,700**	**7,158**	**3.03**	**22,679**

資　料：選挙管理委員会事務局

78 区　議　会

(1) 議 員 数

(平成16年８月１日現在)

定数	現在員	年齢別			
		40歳未満	40～49歳	50～59歳	60歳以上
50	50 (13)	9 (2)	12 (3)	20 (6)	9 (2)

練馬区議会 自由民主党	練馬区議会 公明党	日本共産党 練馬区議団	民主新緑・ 無所属議員団	生活者 ネットワーク	社民党・ 市民の声ねりま	緑と自治	市民ネリマ 行革110番
15 (1)	12 (3)	7 (3)	7 (−)	4 (4)	3 (1)	1 (−)	1 (−)

注：(　)内は女性で内数である。
資　料：区議会事務局

(2) 定 例 会 等 開 催 状 況

(平成15年)

区分	会期	会期日数	本会議日数
総数	**4**	**96**	**25**
第一回定例会	2月 14日 ～ 3月 14日	29	6
第二回定例会	6月 6日 ～ 6月 27日	22	7
第三回定例会	9月 19日 ～ 10月 17日	29	6
第四回定例会	11月 27日 ～ 12月 12日	16	6

資 料：区議会事務局

(3) 委 員 会 等 会 議 開 催 数

(ア) 常 任 委 員 会

(平成15年)

総数	企画総務	区民環境清掃	保健福祉	都市環境土木	文教児童青少年
107	24	20	21	21	21

資 料：区議会事務局

(イ) 特 別 委 員 会

(平成15年)

総数	地方分権等調査	地域経済振興対策	医療問題調査	再開発・交通問題対策	地域産業振興対策	医療問題等調査
68	11	3	5	3	8	10

交通対策等	予算	決算
8	10	10

資 料：区議会事務局

(ウ) そ の 他

(平成15年)

議会運営委員会	その他の会議
20	**63**

注：「その他の会議」とは、全員協議会、幹事長会、世話人会、代表者会、広報・図書委員会をいう。
資 料：区議会事務局

(4) 議 決 件 数

(平成15年)

区分	計	第一回定例会	第二回定例会	第三回定例会	第四回定例会
総数	**177**	**52**	**47**	**50**	28
条例	60	21	11	14	14
規則	－	－	－	－	－
規約	－	－	－	－	－
予算	18	12	－	5	1
決算	7	－	－	7	－
契約・買い入れ	4	2	－	1	1
貸付け	1	1	－	－	－
区道認定・変更・廃止	62	14	16	21	11
土地の負担付き贈与	1	－	1	－	－
区長専決処分事項の承認	1	－	1	－	－
選任・任命の同意	6	－	5	1	－
特別委員会の設置	4	－	4	－	－
意見書	4	2	2	－	－
決議	－	－	－	－	－
選挙	2	－	2	－	－
報告	1	－	1	－	－
建物明渡し等の和解	1	－	1	－	－
住民訴訟に係る弁護士報酬額の負担	3	－	2	1	－
議員の派遣	2	－	1	－	1

注：その他（指定管理者の指定１、議員の派遣１）
資 料：区議会事務局

(5)　請願(陳情)取扱件数および処理状況

(平成15年)

区分	計	請願	陳情	処理状況 計	採択	不採択	取り下げ	継続	審議未了
総数	**439**	**16**	**423**	**441**	**16**	**2**	**6**	**120**	**297**
企画総務	86	4	82	87	—	—	2	26	59
区民環境清掃	37	1	36	37	1	—	—	7	29
保健福祉	70	2	68	70	4	—	1	12	53
都市整備土木	75	1	74	76	2	2	2	22	48
文教児童青少年	91	2	89	91	6	—	—	33	52
議会運営	32	3	29	32	—	—	—	5	27
地方分権等調査	—	—	—	—	—	—	—	—	—
地域経済振興対策	3	1	2	3	1	—	—	—	2
医療問題調査	10	-	10	10	—	—	—	—	10
再開発・交通問題対策	18	1	17	18	1	—	—	—	17
地域産業振興対策	2	1	1	2	—	—	—	2	—
医療問題等調査	1	—	1	1	1	—	—	—	—
交通対策等	14	—	14	14	—	—	1	13	—
予算	—	—	—	—	—	—	—	—	—
決算	—	—	—	—	—	—	—	—	—
委員会付託省略等	—	—	—	—	—	—	—	—	—

注：(1)「請願」・「陳情」の件数には、継続分および分割付託を含む。
(2)「採択」・「不採択」には、一部採択・一部不採択があるので、請願、陳情の総数と処理状況の総数は一致しない。
(3)「審議未了」とは、議員の任期満了に伴い、廃案となったもの。
資料：区議会事務局

79　情報公開制度運用状況

年度	請求件数	処理状況 全部公開	部分公開	非公開	不存在	存否応答拒否	取下げ
平成11年度	3,077	398	2,567	14	94	—	4
12	1,224	208	946	—	69	—	1
13	306	57	219	—	27	—	3
14	1,205	765	365	17	56	—	2
15	**2,404**	**341**	**1,970**	**6**	**76**	**1**	**10**

注：平成11年度までは自己情報開示請求件数を含む。
資料：総務部情報公開課

80　個人情報保護制度運用状況

(1)　開示請求件数

年度	開示請求件数	処理状況 全部開示	一部開示	応じられない	不存在	存否応答拒否	取下げ
平成12年度	149	128	10	—	11	—	—
13	80	49	3	2	25	1	—
14	69	54	11	1	2	—	1
15	**79**	**54**	**72**	**—**	**6**	**—**	**1**

資料：総務部情報公開課

(2)　訂正請求などの件数

(平成15年度)

請求の種類	請求件数	処理状況 応じる	一部応じる	応じられない	取り下げ
訂正の請求	—	—	—	—	—
削除の請求	—	—	—	—	—
目的外利用の中止の請求	—	—	—	—	—
外部提供の中止の請求	—	—	—	—	—

資料：総務部情報公開課

81 区民情報ひろば利用状況

年度	利用者数	図書貸出 件数	図書貸出 冊数
平成 11 年度	42,548	618	945
12	34,637	757	903
13	41,998	679	779
14	41,489	379	688
15	**42,025**	**351**	**561**

資　料：総務部情報公開課

82 職員数

(1) 年次別

(各年４月１日現在)

年次	職員数 計		職員数 男		職員数 女		人口	職員１人当り人口	
平成 7 年	5,403	(912)	2,286	(365)	3,117	(547)	623,202	115.3	(138.8)
8	5,384	(896)	2,283	(366)	3,101	(530)	625,436	116.2	(139.4)
9	5,339	(876)	2,254	(363)	3,085	(513)	630,758	118.1	(141.3)
10	5,285	(854)	2,221	(357)	3,064	(497)	635,751	120.3	(143.5)
11	5,278	(834)	2,217	(358)	3,061	(476)	641,930	121.6	(144.4)
12	5,711	(828)	2,615	(359)	3,096	(469)	646,580	113.2	(132.4)
13	5,672	(819)	2,577	(361)	3,095	(454)	652,264	115.0	(134.4)
14	5,572	(753)	2,506	(328)	3,066	(425)	657,945	118.1	(136.5)
15	5,502	(686)	2,444	(278)	3,058	(408)	663,185	120.5	(137.7)
16	**5,395**	**(650)**	**2,380**	**(270)**	**3,015**	**(380)**	**667,930**	**123.8**	**(133.7)**

注：(1)「職員数」の(　　)内は、学校関係職員数で内数である。
　　(2)「人口」は住民基本台帳にある数値であり、「職員１人当り人口」の(　)内は学校関係職員を除いた数値である。
資　料：総務部職員課

(2) 組織別

(ア) 職種別

(平成16年8月１日現在)

区分	計	男	女	事務	福祉	一般技術	医療技術	技能・業務	幼稚園教諭	準職員
総数	**5,376**	**2,373**	**3,003**	**1,820**	**1,588**	**398**	**142**	**1,384**	**40**	**4**
区長室	31	20	11	31	—	—	—	—	—	—
企画部	46	39	7	45	—	1	—	—	—	—
危機管理室	20	19	1	16	—	1	—	3	—	—
総務部	185	142	43	106	—	50	1	28	—	—
人材育成担当部	7	5	2	7	—	—	—	—	—	—
区民部	588	319	269	521	37	—	—	30	—	—
産業経済部	49	36	13	47	—	—	—	2	—	—
保健福祉部	597	292	305	315	180	1	33	68	—	—
練馬区保健所	197	67	130	58	—	30	105	4	—	—
児童青少年部	1,738	138	1,600	69	1,362	82	—	225	—	—
環境清掃部	392	371	21	64	—	14	—	314	—	—
都市整備部	144	126	18	49	—	94	—	1	—	—
土木部	242	217	25	76	—	117	—	49	—	—
収入役室	23	14	9	23	—	—	—	—	—	—
教育委員会事務局学校教育部	178	99	79	95	—	1	1	81	—	—
教育委員会事務局生涯学習部	252	172	80	221	—	6	—	24	—	1
小学校	422	185	237	15	—	—	—	407	—	—
下田学園	16	3	13	1	9	—	2	4	—	—
中学校	168	81	87	25	—	—	—	140	—	3
幼稚園	43	1	42	—	—	—	—	3	40	—
選挙管理委員会事務局	13	9	4	13	—	—	—	—	—	—
監査事務局	8	6	2	7	—	1	—	—	—	—
農業委員会事務局	—	—	—	—	—	—	—	—	—	—
区議会事務局	17	12	5	16	—	—	—	1	—	—

資　料：総務部職員課

（イ）　職　層　別

（平成16年8月１日現在）

区分	参事	副参事	主事		準職員
			係長・主査	一般職員	
総数	**29**	**78**	**751**	**4,514**	**4**
区長室	1	2	11	17	－
企画部	2	3	16	25	－
危機管理室	1	2	5	12	－
総務部	2	5	46	132	－
人材育成担当部	1	1	1	4	－
区民部	1	6	101	480	－
産業経済部	1	2	9	37	－
保健福祉部	2	11	119	465	－
練馬区保健所	2	8	44	143	－
児童青少年部	2	2	171	1,563	－
環境清掃部	2	4	40	346	－
都市整備部	2	8	37	97	－
土木部	1	6	53	182	－
収入役室	1		7	15	－
教育委員会事務局学校教育部	2	6	25	145	－
教育委員会事務局生涯学習部	2	2	48	199	1
小学校	－	－	－	422	－
下田学園	－	－	－	16	－
中学校	－	－	－	165	3
幼稚園	－	10	－	33	－
選挙管理委員会事務局	1	－	3	9	－
監査事務局	1	－	6	1	－
農業委員会事務局	－	－	－	－	－
区議会事務局	2	－	9	6	－

注：(1)「副参事」には、幼稚園の園長・副園長を含む。
　　(2)「係長・主査」には、清掃総括技能長・技能長を含む。

資　料：総務部職員課

11　区　民　相　談

83 区 民 相 談 取 扱 件 数

年度	一般区民相談	法律相談	交通相談	身の上相談	人権擁護相談	行政相談
平成 11 年度	21,217	4,350	214	345	5	83
12	14,680	4,424	185	380	5	82
13	17,437	4,510	177	381	8	97
14	19,759	4,573	202	394	19	107
15	**14,840**	**4,566**	**272**	**395**	**6**	**115**

年度	不動産取引事前相談	住宅(建築)相談	心の相談	表示登記調査測量相談	許可・認可・届出相談	権利登記・供託相談
平成 11 年度	144	24	170	23	－	44
12	191	45	198	22	4	38
13	182	39	242	41	8	49
14	203	44	215	30	9	44
15	**169**	**27**	**257**	**35**	**18**	**61**

注：法律相談の数値は、練馬区民相談所、石神井庁舎区民相談室、練馬女性センター相談室の合計である。
資 料：区長室広聴広報課

84 商 工 相 談

年度	総数		金融		経営		税務	
	件数	構成比	件数	構成比	件数	構成比	件数	構成比
		%		%		%		%
平成 11 年度	951	100.0	4	0.4	48	5.0	723	76.0
12	868	100.0	4	0.5	46	5.3	661	76.2
13	907	100.0	14	1.5	65	7.2	649	71.6
14	978	100.0	3	0.3	61	6.2	677	69.2
15	**1,130**	**100.0**	**7**	**0.6**	**52**	**4.6**	**745**	**65.9**

年度	経理		店舗		労務		その他	
	件数	構成比	件数	構成比	件数	構成比	件数	構成比
		%		%		%		%
平成 11 年度	7	0.7	－	－	160	16.8	9	0.9
12	9	1.0	－	－	143	16.5	5	0.6
13	3	0.3	－	－	167	18.4	9	1.0
14	6	0.6	－	－	213	21.8	18	1.8
15	**4**	**0.4**	**2**	**0.2**	**293**	**25.9**	**27**	**2.4**

資 料：産業経済部経済課

85 福 祉 相 談

年度	総数		生活保護法関係		児童福祉法関係		身障者福祉法関係		知障者福祉法関係	
	件数	構成比	件数	構成比	件数	構成比	件数	構成比	件数	構成比
		%		%		%		%		%
平成 11 年度	15,142	100.0	3,793	25.0	3,387	22.4	29	0.2	9	0.1
12	15,571	100.0	4,520	29.0	3,528	22.7	12	0.1	2	0.0
13	15,632	100.0	4,341	27.8	3,312	21.2	16	0.1	8	0.1
14	16,461	100.0	4,590	27.9	3,793	23.0	16	0.1	5	0.0
15	**19,086**	**100.0**	**5,270**	**27.6**	**5,199**	**27.2**	**24**	**0.1**	**－**	**－**

年度	老人福祉法関係		母子相談		婦人相談		家庭相談		その他	
	件数	構成比	件数	構成比	件数	構成比	件数	構成比	件数	構成比
		%		%		%		%		%
平成 11 年度	20	0.1	2,663	17.6	915	6.0	1,877	12.4	2,449	16.2
12	22	0.1	2,640	17.0	775	5.0	2,177	14.0	1,895	12.2
13	25	0.2	2,815	18.0	924	5.9	2,264	14.5	1,927	12.3
14	30	0.2	3,464	21.0	868	5.3	2,197	13.3	1,498	9.1
15	**34**	**0.2**	**3,056**	**16.0**	**981**	**5.1**	**1,743**	**9.1**	**2,779**	**14.6**

注：数値は、練馬・光が丘・石神井・大泉の各総合福祉事務所相談係で受け付けた相談件数の合計である。
資 料：保健福祉部練馬総合福祉事務所

区　民　相　談　（平成15年度）

商 工 相 談　（平成15年度）

福 祉 相 談　（平成15年度）

12　区施設利用状況

86 練馬文化センター

年度	総数		大ホール		小ホール		第1リハーサル室	
	件数	人数	件数	人数	件数	人数	件数	人数
平成 11 年度	4,146	607,186	494	203,644	602	309,925	672	40,792
12	5,248	512,569	627	264,431	720	130,934	871	50,340
13	5,136	496,302	618	252,236	723	133,453	881	48,711
14	5,116	475,568	627	239,377	735	122,309	879	45,893
15	**5,195**	**486,579**	**653**	**249,988**	**719**	**124,854**	**876**	**45,441**

年度	第2リハーサル室		第3リハーサル室		展示室兼集会室		和室集会室	
	件数	人数	件数	人数	件数	人数	件数	人数
平成 11 年度	682	21,820	554	5,209	530	11,409	612	14,387
12	908	26,844	713	7,276	634	14,535	775	18,209
13	915	26,088	626	5,810	621	13,392	752	16,612
14	917	29,355	662	7,821	561	13,115	735	17,698
15	**930**	**30,489**	**682**	**6,585**	**625**	**13,757**	**710**	**15,465**

注：午前・午後・夜間の一区分の利用を一件とする。
資料：区民部地域振興課

87 大泉学園ゆめりあホール

年度	ホール		ギャラリー	
	件数	人数	件数	人数
平成 13 年度	144	9,143	162	5,546
14	677	39,776	765	19,215
15	**798**	**39,447**	**501**	**14,278**

注：(1) 大泉学園ゆめりあホールは平成14年２月に開館した。
(2) 午前・午後・夜間の一区分の利用を一件とする。
資料：区民部地域振興課

88 光が丘区民ホールおよび光が丘区民センター

(1) 光が丘区民ホール

年度	総数		多目的ホール		集会室 (1)		集会室 (2)		(1)(2)を併せて利用	
	件数	人数	件数	人数	件数	人数	件数	人数	件数	人数
平成 11 年度	5,687	138,400	701	53,210	939	15,334	833	12,987	464	10,815
12	5,840	141,459	691	50,475	948	16,261	867	13,890	472	12,322
13	5,954	149,398	744	57,659	908	15,805	843	13,927	439	13,195
14	5,874	138,899	754	53,506	938	15,502	868	14,304	369	10,107
15	**6,077**	**156,266**	**859**	**65,197**	**946**	**15,874**	**857**	**14,301**	**320**	**11,432**

年度	音楽室		美術工芸室		和室		会議室 (1)		会議室 (2)	
	件数	人数	件数	人数	件数	人数	件数	人数	件数	人数
平成 11 年度	772	17,618	505	7,733	495	5,509	648	10,654	794	15,355
12	755	18,794	542	8,761	507	5,597	695	11,723	835	15,958
13	784	18,938	526	8,437	521	5,830	772	12,750	856	16,052
14	779	17,872	530	7,432	484	5,190	685	11,117	836	13,976
15	**818**	**18,177**	**604**	**10,143**	**480**	**5,255**	**691**	**11,426**	**822**	**15,893**

資料：区民部地域振興課

(2) 光が丘高齢者センター

年度	総数		和室		娯楽室・講習室		集会室	
	件数	人数	件数	人数	件数	人数	件数	人数
平成 11 年度	9	340	－	－	3	120	6	220
12	2	60	－	－	2	60	－	－
13	15	442	3	45	4	200	8	197
14	12	435	3	45	3	180	6	210
15	**9**	**615**	**3**	**45**	**3**	**180**	**3**	**390**

資料：区民部地域振興課

(3) 心身障害者福祉集会所

年度	総数		集会室(洋室)(1)		集会室(洋室)(2)		集会室(洋室)(3)	
	件数	人数	件数	人数	件数	人数	件数	人数
平成 11 年度	3,683	89,130	701	15,779	652	14,984	525	15,190
12	3,756	60,466	635	12,034	629	11,336	555	12,211
13	3,567	71,966	590	10,659	565	10,225	528	25,675
14	3,501	56,085	589	10,654	546	10,357	495	10,516
15	**3,480**	**71,232**	**553**	**12,898**	**517**	**17,200**	**541**	**17,084**

年度	(1)(2)を併せて利用		(2)(3)を併せて利用		(1)(2)(3)を併せて利用		集会室(和室)(1)		集会室(和室)(2)	
	件数	人数	件数	人数	件数	人数	件数	人数	件数	人数
平成 11 年度	319	7,320	89	3,120	132	12,218	299	12,074	317	10,177
12	255	5,938	109	2,566	129	15,343	292	5,900	289	5,422
13	245	6,120	79	2,488	117	11,979	320	6,255	285	5,411
14	173	4,343	86	2,182	149	12,115	347	6,113	339	6,167
15	**135**	**4,056**	**146**	**11,542**	**110**	**13,937**	**351**	**5,734**	**385**	**6,364**

年度	(1)(2)を併せて利用		和室		視聴覚室		調理室	
	件数	人数	件数	人数	件数	人数	件数	人数
平成 11 年度	155	6,095	395	7,599	552	5,792	242	7,535
12	102	4,771	408	4,357	558	4,749	210	4,457
13	107	4,472	449	4,549	591	4,645	239	4,547
14	103	4,327	394	4,050	614	4,839	177	3,389
15	**72**	**2,821**	**387**	**4,290**	**562**	**4,584**	**184**	**3,078**

資　料：区民部地域振興課

(4) 光が丘なかよし児童館

年度	総数		体育館		遊戯室		集会室兼工作室	
	件数	人数	件数	人数	件数	人数	件数	人数
平成 11 年度	15	930	7	630	6	240	2	60
12	15	640	7	420	6	180	2	40
13	17	920	9	700	6	180	2	40
14	17	800	9	660	6	100	2	40
15	**18**	**1,140**	**10**	**760**	**6**	**220**	**2**	**160**

資　料：区民部地域振興課

89 関区民センター

年度	総数		関区民ホール					
			計		多目的ホール		リハーサル室	
	件数	人数	件数	人数	件数	人数	件数	人数
平成 11 年度	2,117	51,643	1,240	37,999	488	28,361	752	9,638
12	2,272	53,115	1,281	37,611	481	27,920	800	9,691
13	2,232	55,817	1,411	42,327	607	33,613	804	8,714
14	2,034	43,216	1,409	34,512	592	26,199	817	8,313
15	**2,099**	**59,657**	**1,477**	**40,668**	**637**	**31,085**	**840**	**9,583**

年度	関高齢者センター									
	計		娯楽室		和室		集会室(多目的室)		講習室	
	件数	人数	件数	人数	件数	人数	件数	人数	件数	人数
平成 11 年度	877	13,644	136	2,932	94	1,663	414	5,323	233	3,726
12	991	15,504	170	3,289	153	1,810	405	5,976	263	4,429
13	821	13,490	167	2,124	105	1,756	374	5,442	175	4,168
14	625	8,704	47	1,145	98	549	301	4,521	179	2,489
15	**622**	**18,989**	**69**	**1,554**	**100**	**740**	**282**	**5,604**	**171**	**11,091**

注：関高齢者センターの数値は、目的外利用数である。また、平成14年度からの数字減少は、目的外利用の定義の変更によるものである。
資　料：区民部地域振興課、保健福祉部高齢者課

90 美　術　館

(1) 観覧人員等

年度	開館日数	観覧人員	1日平均	うち企画展 展示回数	日数	観覧人員
平成 11 年度	283	59,630	210	5	169	16,114
12	283	70,780	250	6	176	28,748
13	211	55,633	263	5	125	12,834
14	281	92,775	330	6	185	47,326
15	**285**	**69,296**	**243**	**6**	**205**	**26,765**

資　料：教育委員会生涯学習部生涯学習課

(2) 収蔵作品数

(各年3月31日現在)

年次	作品数 総計	絵画	版画	書	彫塑	工芸	その他
平成 11 年	1,242	631	286	1	2	3	319
13	1,261	650	286	1	2	3	319
14	1,274	663	286	1	2	3	319
15	1,316	705	286	1	2	3	319
16	**1,420**	**720**	**375**	**1**	**2**	**3**	**319**

資　料：教育委員会生涯学習部生涯学習課

91 郷　土　資　料　室

年度	開室日数	来観者数 計	中学生以上	小学生以下
平成 11 年度	294	15,921	8,024	7,897
12	286	14,917	7,502	7,415
13	288	14,408	7,464	6,944
14	287	12,789	6,968	5,821
15	**291**	**15,256**	**8,593**	**6,663**

資　料：教育委員会生涯学習部生涯学習課

92 練　馬　公　民　館

年度	ホール 件数	人数	第一会議室 件数	人数	第二会議室 件数	人数	第一教室 件数	人数
平成 11 年度	618	111,978	676	7,297	567	6,118	796	25,786
12	582	73,502	708	14,605	605	13,512	805	25,563
13	451	59,715	828	16,661	765	16,222	818	25,774
14	551	73,516	683	14,784	607	13,222	740	24,623
15	**557**	**73,595**	**674**	**11,441**	**547**	**9,904**	**794**	**23,247**

年度	第二教室 件数	人数	第三教室 件数	人数	和室（大） 件数	人数	和室（中） 件数	人数	和室（小） 件数	人数
平成 11 年度	721	12,978	742	13,356	757	5,445	—	—	696	3,336
12	748	14,148	745	14,741	727	14,144	—	—	646	11,490
13	812	14,559	774	14,170	730	15,111	350	7,472	677	14,681
14	734	14,085	803	16,542	671	14,928	498	8,012	520	13,044
15	**760**	**11,856**	**787**	**14,863**	**662**	**13,238**	**565**	**8,042**	**427**	**10,060**

年度	美術工芸室 件数	人数	視聴覚室 件数	人数	調理実習室 件数	人数	陶芸室 件数	人数	保育室 件数	人数
平成 11 年度	720	15,548	784	30,101	301	4,329	—	—	—	—
12	687	11,703	796	24,797	263	3,962	—	—	—	—
13	710	11,089	814	24,929	296	4,805	292	—	324	—
14	594	10,989	695	18,283	347	5,454	386	—	248	—
15	**556**	**8,018**	**765**	**17,177**	**335**	**5,011**	**511**	**2,807**	**292**	**2,645**

注：ホールは平成14年１～３月まで改修工事のため休場した。
資　料：教育委員会生涯学習部生涯学習課

93 総合教育センター

(1) 団体別利用状況（移転前）

年度	総数		一般		公用	
	件数	人数	件数	人数	件数	人数
平成 11 年度	7,552	143,208	5,783	90,739	1,769	52,469
12	7,685	142,156	6,117	94,677	1,568	47,479
13	8,326	153,361	6,238	99,893	2,088	53,468
14	4,970	104,310	4,094	66,237	876	38,073

注：平成14年度は４～12月分の数値である。平成15年１～３月分は、(4) 団体別利用状況(移転後) に掲載。
資料：総合教育センター

(2) 施設別利用者数（移転前）

年度	総数	講座室(大)	講座室(小)	視聴覚室	音楽室	工作室
平成 11 年度	152,620	12,673	17,254	15,784	15,189	8,554
12	151,271	11,081	16,628	14,692	14,982	8,335
13	161,561	12,937	16,411	15,837	15,650	9,697
14	110,526	7,862	11,158	9,255	10,211	5,173

年度	料理室	美術室	化学・生物室	陶芸室	物理・地学室	会議室
平成 11 年度	6,639	3,615	740	1,971	736	9,589
12	7,330	3,984	243	1,828	176	9,098
13	6,380	3,695	462	1,614	432	9,824
14	2,857	2,398	792	1,998	607	5,654

年度	和室	レクリエーションホール	広場	学習室	談話室
平成 11 年度	6,816	25,855	17,793	8,451	961
12	6,411	27,602	19,766	8,100	1,015
13	6,274	29,406	24,742	6,856	1,344
14	3,858	22,046	20,441	5,224	992

注：(1) 総数には、個人利用者を含む。
(2) 平成14年度は４～12月分の数値である。平成15年１～３月分は、次頁の(5) 施設別利用者数(移転後)に掲載。
資料：総合教育センター

(3) 図書室（移転前）

年度	登録者数		蔵書冊数		貸出冊数		
	一般	児童	一般	児童	一般	児童	紙芝居
平成 11 年度	1,818	672	19,480	9,124	27,777	14,716	608
12	1,805	676	19,921	9,317	28,942	15,345	715
13	1,641	649	19,896	9,634	26,707	16,100	706
14	1,582	658	20,076	9,722	14,575	9,681	300

注：(1) 登録者数、蔵書冊数は各年度末日現在。
(2) 平成14年度は４～10月分の数値で、11～12月は休館、平成15年１月の教育センター移転後廃止した。
資料：総合教育センター

(4) 団体別利用状況（移転後）

年度	総数		一般		公用	
	件数	人数	件数	人数	件数	人数
平成 14 年度	935	13,887	756	9,822	179	4,065
15	6,508	66,949	3,765	43,320	2,743	23,629

注：平成14年度は、平成15年１～3月分の数値である。
資料：総合教育センター

(5) 施設別利用者数（移転後）

年度	総計		講座室(1)		講座室(2)		講座室(3)		講座室(4)	
	一般	公用	一般	公用	一般	公用	一般	公用	一般	公用
平成 14 年度	11,501	4,065	635	493	261	97	422	268	64	160
15	50,793	23,629	2,023	5,239	2,034	499	2,438	2,087	2,177	2,513

年度	講座室(5)		講座室(6)		講座室(7)		講座室(3)(4)		講座室(4)(5)	
	一般	公用	一般	公用	一般	公用	一般	公用	一般	公用
平成 14 年度	1,202	279	212	166	87	70	574	61	530	446
15	5,645	3,032	1,832	1,046	941	834				

年度	講座室(3)(4)(5)		和室		会議室		料理室		工作室	
	一般	公用	一般	公用	一般	公用	一般	公用	一般	公用
平成 14 年度	109	936	273	30	－	－	179	40	1,030	82
15			1,333	970	778	356	924	1,056	4,147	668

年度	美術室		音楽室(1)		音楽室(2)		音楽室(1)(2)		陶芸室	
	一般	公用	一般	公用	一般	公用	一般	公用	一般	公用
平成 14 年度	685	47	1,961	－	646	－	99	796	747	－
15	2,637	585	9,073	2,163	3,989	2,103			2,704	86

年度	保育室		学習室	
	一般	公用	一般	公用
平成 14 年度	106	94	1,679	－
15	645	392	7,473	－

注：(1) 平成14年度は、平成15年１～3月分の数値である。
(2)「講座室(3)(4)」「講座室(4)(5)「講座室(3)(4)(5)」および「音楽室(1)(2)」のように複数施設を１つのものとして利用した場合の利用者数は、それぞれ個々の施設（講座室(3)，(4)，(5)，音楽室(1)，(2)）に按分して割り振った。

資　料：総合教育センター

94 春日町青少年館

(1) 団体別利用状況

年度	総数		青少年団体		一般団体		官公署		館主催事業		その他	
	件数	人数	件数	人数	件数	人数	件数	人数	件数	人数	件数	人数
平成 11 年度	4,157	73,607	583	7,059	2,559	46,350	158	5,215	624	11,868	233	3,115
12	3,865	82,745	729	7,866	2,497	49,761	106	3,786	330	18,211	203	3,121
13	5,603	94,570	702	7,494	2,926	51,097	464	9,791	1,390	24,342	121	1,846
14	5,254	86,428	1,268	17,393	2,631	44,688	18	406	1,234	22,270	103	1,671
15	5,806	88,574	1,872	24,809	2,332	38,207	68	1,178	1,348	21,661	186	2,719

資　料：教育委員会生涯学習部生涯学習課

(2) 部屋別利用者数

年度	総数	会議室	料理室	和室	実習室	教室	多目的室	レク・ホール	学習室	視聴覚室
平成 11 年度	83,510	7,375	3,862	5,674	8,068	12,385	14,639	23,143	4,307	4,057
12	82,745	6,726	3,309	5,061	7,470	14,234	13,386	19,264	8,526	4,769
13	94,570	11,417	2,685	6,780	10,317	13,302	14,426	24,831	7,686	3,126
14	85,648	6,171	2,849	5,637	9,058	12,181	13,924	25,906	7,425	2,497
15	88,067	6,984	2,507	7,027	9,694	12,257	14,301	24,732	7,846	2,719

資　料：教育委員会生涯学習部生涯学習課

95　南　大　泉　青　少　年　館

(1)　団　体　別　利　用　状　況

年　　度	総　数		青少年団体		一般団体		官公署		館主催事業		その他	
	件数	人数	件数	人数	件数	人数	件数	人数	件数	人数	件数	人数
平成　11　年度	2,790	25,488	620	4,339	1,903	14,510	26	569	237	5,860	4	210
12	2,869	34,953	699	5,196	1,943	14,360	15	225	176	14,784	36	388
13	3,403	33,478	839	5,373	1,818	14,527	11	204	703	13,229	32	145
14	3,305	34,771	1,008	6,356	1,509	11,437	18	309	152	3,666	618	13,003
15	**3,289**	**36,793**	**1,061**	**5,742**	**1,397**	**11,215**	**19**	**345**	**147**	**3,609**	**665**	**15,882**

資　料：教育委員会生涯学習部生涯学習課

(2)　部　屋　別　利　用　者　数

年　　度	総　数	レク・ホール	教　室	和　室	音楽練習室	臨時学習室（教　室）
平成　11　年度	37,320	12,495	6,200	2,374	4,419	11,832
12	34,953	11,601	5,625	2,762	4,412	10,553
13	33,478	12,509	4,546	3,142	4,082	9,199
14	34,771	10,853	3,902	3,129	3,552	13,003
15	**35,977**	**10,312**	**3,575**	**2,833**	**3,375**	**15,882**

資　料：教育委員会生涯学習部生涯学習課

96　地　区　区　民　館

（平成15年度）

地区区民館名（開設年月）	計	個人利用				団体利用				特別施設
		高齢者	児童	学童クラブ室	一般	娯楽室・和室	会議室	レクリエーションルーム	その他・文化室	
総　数	**1,442,681**	**92,142**	**160,882**	**139,639**	**17,312**	**199,484**	**430,341**	**192,799**	**182,569**	**27,513**
豊玉北（S52.5）	34,082	6,876	5,994	7,870	54	4,100	7,632	1,556	—	—
高　松（S53.9）	28,821	548	10,659	8,827	241	3,735	—	4,119	692	—
桜　台（S53.10）	62,364	4,850	11,359	9,430	50	8,777	8,677	8,315	10,906	—
北　町（S53.10）	42,962	4,174	8,618	—	228	4,949	11,752	6,720	6,521	—
早　宮（S54.5）	37,071	3,265	11,057	—	291	4,642	11,646	6,170	—	—
下石神井（S54.5）	53,683	2,295	6,165	9,779	470	13,510	11,398	10,066	—	—
貫　井（S54.8）	81,677	3,996	3,372	8,387	—	9,007	46,521	10,394	—	—
富士見台（S55.9）	58,980	2,776	13,084	—	48	7,804	13,482	10,732	11,054	—
北町第二（S55.10）	52,903	3,026	7,907	8,087	9	8,290	11,498	10,506	3,580	—
氷川台（S55.10）	68,485	6,102	9,848	10,505	3	8,280	15,664	7,312	10,771	—
大泉学園（S56.3）	53,440	1,806	8,823	11,951	—	6,273	4,310	8,965	11,312	—
北大泉（S57.5）	56,919	6,651	2,186	7,918	119	6,901	10,787	15,634	6,723	—
旭町南（S58.7）	190,277	14,859	1,485	—	15,385	26,232	54,072	—	57,415	20,829
東大泉（S59.4）	83,283	4,545	5,730	9,432	16	8,855	31,010	13,405	10,290	—
田　柄（S59.4）	63,161	5,884	2,337	15,550	18	7,097	12,795	9,188	10,292	—
西大泉（S59.4）	70,757	4,183	5,227	8,623	106	9,615	16,337	11,666	15,000	—
関町北（S60.4）	65,755	2,347	4,788	8,806	14	7,691	29,159	11,710	1,240	—
春日町南（S60.4）	45,725	3,771	5,437	5,675	185	7,206	16,768	6,414	269	—
立　野（S61.4）	72,196	1,627	2,776	8,799	3	14,101	32,068	10,998	1,824	—
南大泉（S61.4）	65,558	3,676	10,976	—	8	8,992	19,763	10,412	11,731	—
旭町北（H2.5）	73,045	3,661	10,406	—	59	16,701	30,355	9,999	1,864	—
光が丘（H6.4）	81,537	1,224	12,648	—	5	6,726	34,647	8,518	11,085	6,684

資　料：区民部地域振興課

97　区　民　館

区民館名(開館年月) 年　度	総数		石神井(S 45.10)		大泉北(S 45.12)		旭町(S 46. 3)	
	件数	人数	件数	人数	件数	人数	件数	人数
平成 11 年度	21,002	312,183	4,394	107,395	1,508	14,404	864	11,551
12	20,903	296,958	4,513	88,320	1,329	16,643	603	7,878
13	20,758	300,870	4,619	91,860	1,422	13,251	506	6,203
14	15,474	204,318	857	18,910	1,287	12,912	420	5,625
15	**13,371**	**185,469**	**－**	**－**	**1,320**	**12,564**	**374**	**4,751**

区民館名(開館年月) 年　度	田柄(S 47.12)		南大泉(S 47.12)		上石神井(S 48. 8)		土支田(S 48.11)	
	件数	人数	件数	人数	件数	人数	件数	人数
平成 11 年度	1,564	18,621	1,437	17,613	1,623	16,624	1,297	12,810
12	1,660	20,496	1,409	18,444	1,540	17,408	1,425	11,608
13	1,452	17,969	1,335	19,334	1,589	16,377	1,381	12,687
14	1,427	16,999	1,208	17,679	1,498	15,198	1,198	10,269
15	**1,333**	**17,364**	**1,157**	**18,355**	**1,020**	**19,485**	**949**	**8,881**

区民館名(開館年月) 年　度	東大泉(S 50. 5)		早宮(S 50. 6)		桜台(S 51. 1)		春日町(S 52. 8)	
	件数	人数	件数	人数	件数	人数	件数	人数
平成 11 年度	2,111	33,648	2,564	21,615	2,194	22,408	1,446	35,494
12	2,168	33,359	2,576	25,786	2,156	21,963	1,524	35,053
13	2,083	38,114	2,629	24,653	2,145	21,757	1,597	38,665
14	1,908	28,075	2,289	24,269	2,005	20,640	1,377	33,742
15	**1,842**	**27,493**	**2,169**	**22,978**	**1,863**	**18,788**	**1,344**	**34,810**

注：石神井区民館については、平成14年６月30日で終了した。
資　料：区民部管理課

98　地　域　集　会　所

(平成15年度)

地域集会所名(開所年月)	計		集会室		和室		会議室	
	件数	人数	件数	人数	件数	人数	件数	人数
総数	**22,363**	**271,911**	**7,747**	**102,439**	**8,314**	**106,241**	**6,302**	**63,231**
石神井台(S60.10)	1,267	17,299	459	6,545	275	4,381	533	6,373
上石神井(S60.10)	1,886	20,719	577	7,130	784	8,939	525	4,650
南田中(S62.4)	1,283	18,992	375	7,709	554	7,194	354	4,089
谷原(S62.4)	1,146	21,622	356	8,250	343	7,010	447	6,362
旭丘(S63.2)	1,672	22,115	520	6,480	536	7,474	616	8,161
中村(H元.2)	1,136	14,937	501	8,000	367	4,568	268	2,369
向山(H元.5)	1,166	9,274	318	3,377	428	3,497	420	2,400
土支田(H3.4)	1,648	15,522	647	6,020	480	4,815	521	4,687
大泉町(H4.3)	957	12,403	427	5,781	333	4,861	197	1,761
高野台(H5.4)	1,572	19,290	562	7,878	566	7,711	444	3,701
大泉学園町(H5.4)	1,307	19,265	320	4,775	680	10,823	307	3,667
三原台(H6.8)	1,293	13,176	283	2,683	539	6,510	471	3,983
北町(H6.8)	910	14,219	289	4,950	453	7,301	168	1,968
東大泉(H8.4)	1,908	18,872	736	7,899	709	6,662	463	4,311
小竹(H9.11)	1,374	14,350	726	7,115	648	7,235	－	－
石神井台みどり(H10.4)	1,195	12,857	408	5,072	374	4,237	413	3,548
関町(H15.2)	643	6,999	243	2,775	245	3,023	155	1,201

資　料：区民部地域振興課

99 厚生文化会館

年度	児童室 計	児童室 男	児童室 女	敬老室 計	敬老室 男	敬老室 女
平成 11 年度	27,635	12,861	14,774	13,253	6,055	7,198
12	23,406	12,077	11,329	14,131	6,657	7,474
13	25,814	13,150	12,664	14,201	6,650	7,551
14	29,558	12,828	16,730	14,360	7,077	7,283
15	**27,191**	**12,553**	**14,638**	**12,988**	**6,377**	**6,611**

年度	集会室 計	大会議室	小会議室	視聴覚室	和室（茶室）	料理実習室
平成 11 年度	2,693	741	593	676	494	189
12	2,537	785	541	632	451	128
13	2,335	758	503	564	404	106
14	2,209	680	479	545	375	130
15	**2,107**	**688**	**446**	**535**	**357**	**81**

資　料：保健福祉部管理課

100 練馬女性センター

(1) 部屋別利用状況

年度	会議室 団体数	会議室 人数	視聴覚室 団体数	視聴覚室 人数	録音室 団体数	録音室 人数	和室（大） 団体数	和室（大） 人数	和室（小） 団体数	和室（小） 人数
平成 11 年度	673	11,033	662	18,175	40	78	566	9,041	458	4,895
12	661	10,467	695	17,933	74	192	567	8,732	447	4,874
13	680	11,368	734	17,184	75	125	522	7,528	445	4,567
14	558	9,590	599	14,968	86	569	520	7,630	510	5,151
15	**497**	**9,026**	**537**	**14,043**	**227**	**1,879**	**485**	**5,781**	**421**	**3,933**

年度	第1研修室 団体数	第1研修室 人数	第2研修室 団体数	第2研修室 人数	第3研修室 団体数	第3研修室 人数	保育室 団体数	保育室 人数	相談室 団体数	相談室 人数
平成 11 年度	646	11,950	514	7,862	553	10,309	338	－	－	5,328
12	624	10,878	503	7,942	542	9,237	319	－	－	5,186
13	627	10,528	538	8,138	564	9,788	409	－	－	5,244
14	661	11,610	506	7,703	588	10,731	299	3,174	－	5,450
15	**619**	**9,700**	**491**	**6,590**	**582**	**9,218**	**239**	**2,858**	**－**	**6,042**

注：「相談室」は、電話相談を含む。
資　料：総務部人権・男女共同参画課

(2) 図書・資料室利用状況

年度	登録者数	貸出冊数
平成 11 年度	893 (54)	10,575
12	959 (60)	11,107
13	937 (65)	11,863
14	933 (68)	10,986
15	**893 (56)**	**10,401**

注：(　)内は男性で内数である。
資　料：総務部人権・男女共同参画課

101 消費生活センター

年度	総数		集会室		テスト室		実習室		相談件数
	団体数	人数	団体数	人数	団体数	人数	団体数	人数	
平成 11 年度	617	19,309	271	8,690	76	3,480	270	7,139	(3,836)
12	676	17,509	324	8,552	59	2,371	293	6,586	(3,958)
13	454	9,046	224	5,274	37	455	193	3,317	(4,225)

注：(1)「相談件数」は、総数に含まない。
(2) 平成14年４月より石神井公園区民交流センターに統合された。
資料：産業経済部経済課

102 石神井公園区民交流センター

年度	総数		展示室兼集会室（集会利用）		展示室兼集会室（展示室利用）		大会議室（全面利用）	
	団体数	人数	団体数	人数	団体数	人数	団体数	人数
平成 14 年度	6,000	148,226	485	30,279	118	14,746	800	32,946
15	7,817	172,463	615	37,185	120	17,125	900	33,011

年度	大会議室（1）		大会議室（2）		会議室（1）		会議室（2）	
	団体数	人数	団体数	人数	団体数	人数	団体数	人数
平成 14 年度	40	1,161	14	455	788	11,631	706	11,064
15	41	1,716	31	709	945	11,773	839	11,769

年度	会議室（3）		和室（1）		和室（2）		研修室	
	団体数	人数	団体数	人数	団体数	人数	団体数	人数
平成 14 年度	694	11,795	618	10,177	501	8,185	602	6,679
15	889	13,426	857	13,095	762	11,538	858	9,136

年度	テスト室		料理実習室		保育室		相談件数
	団体数	人数	団体数	人数	団体数	人数	
平成 14 年度	164	2,136	380	6,404	90	568	(3,974)
15	473	4,509	381	6,794	106	677	(6,674)

注：(1) 平成14年４月22日に開設した。
(2) 相談件数は、総数に含まない。
資料：産業経済部経済課

103 勤労福祉会館

年度	利用者総数		集会室		会議室（小）		会議室（中）	
	件数	人数	件数	人数	件数	人数	件数	人数
平成 11 年度	－	141,820	734	40,002	579	7,565	724	14,644
12	－	141,508	747	43,358	617	6,281	698	13,939
13	－	135,377	729	39,788	631	6,393	705	13,816
14	－	147,306	766	42,704	691	7,335	726	14,796
15	－	145,397	780	42,767	699	6,943	658	13,289

年度	会議室（大）		和室（小）		和室（大）		職業講習室兼会議室	
	件数	人数	件数	人数	件数	人数	件数	人数
平成 11 年度	589	21,303	694	6,571	548	12,059	654	9,000
12	566	21,530	655	5,524	474	11,588	641	9,196
13	580	21,815	691	5,684	478	10,777	665	9,737
14	665	23,699	646	5,405	565	13,906	668	10,129
15	628	22,552	681	5,636	606	15,102	643	9,411

年度	音楽室		料理室		トレーニング室	展示コーナー	囲碁・将棋コーナー	卓球開放
	件数	人数	件数	人数	件数	人数	件数	人数
平成 11 年度	646	11,869	232	6,052	4,824	61	6,878	1,053
12	645	12,739	250	5,392	4,891	55	6,570	500
13	579	11,117	195	3,749	5,204	54	6,658	639
14	645	12,664	179	3,272	6,492	52	5,994	910
15	676	13,136	175	3,331	7,523	54	5,481	226

資料：産業経済部経済課

104　東京中高年齢労働者福祉センター(サンライフ練馬)

年度	利用者総数		体育室		トレーニング室	サウナ室
	件数	人数	件数	人数	人数	人数
平成 11 年度	－	76,941	1,573	19,152	8,661	1,797
12	－	109,594	2,153	19,570	8,901	1,751
13	－	106,090	2,154	20,387	8,978	－
14	－	115,421	－	20,797	11,688	－
15	**－**	**117,327**	**－**	**21,298**	**14,806**	**－**

年度	和室第一		和室第二		会議室		研修室第一	
	件数	人数	件数	人数	件数	人数	件数	人数
平成 11 年度	238	4,901	284	3,569	539	8,388	669	11,492
12	245	5,201	342	3,729	559	7,970	663	11,135
13	276	5,422	382	4,481	556	7,818	678	10,987
14	349	7,345	391	4,424	573	7,993	649	11,158
15	**333**	**6,983**	**465**	**4,945**	**614**	**7,659**	**535**	**9,191**

年度	研修室第二		クラブ室		職業講習室		職業相談所	レストラン
	件数	人数	件数	人数	件数	人数	人数	人数
平成 11 年度	454	6,828	58	583	565	6,730	4,840	－
12	521	8,113	64	660	666	8,111	4,436	30,017
13	520	7,637	69	733	646	7,555	3,993	28,099
14	511	8,001	205	2,039	527	6,309	4,011	31,656
15	**516**	**8,019**	**333**	**3,270**	**535**	**6,323**	**4,876**	**29,957**

注：(1)「レストラン」は、平成12年４月に事業再開した。
　　(2)「サウナ室」は、平成13年４月で事業廃止した。
資　料：産業経済部経済課

105　向　山　庭　園

年度	利用者数					庭園鑑賞者数
	計	和室第一	和室第二	和室第三	茶室	
平成 11 年度	18,373	3,864	4,772	6,484	3,253	3,999
12	20,042	4,310	5,294	6,953	3,485	3,781
13	18,522	3,798	5,668	6,032	3,024	4,278
14	17,806	3,737	5,388	6,029	2,652	3,788
15	**26,346**	**6,060**	**7,517**	**8,305**	**4,464**	**5,184**

資　料：区民部地域振興課

106　図　書　館

(1)　所　蔵　資　料　数

(平成16年３月31日現在)

区分	総数	光が丘	練馬	石神井	平和台	大泉
図書	**1,390,747**	**271,480**	**129,751**	**133,890**	**120,632**	**143,369**
一般書	875,178	161,612	84,118	92,787	83,381	88,016
地域資料(練馬)	19,553	3,577	2,711	2,954	1,660	1,670
地域資料(東京)	15,625	4,223	2,482	2,460	912	1,272
大活字本	10,395	1,677	1,201	1,029	1,087	1,141
参考図書	37,151	5,948	5,072	5,126	2,286	3,176
外国語	13,210	5,288	320	865	820	699
青少年向	58,901	16,560	530	－	－	5,015
児童図書	347,738	70,462	31,964	27,284	29,337	41,168
紙芝居	12,226	2,001	1,316	1,373	1,111	1,079
布の絵本	770	132	37	12	38	133
その他の資料	**118,830**	**24,145**	**11,643**	**8,709**	**9,665**	**10,636**
CD	87,957	15,459	10,096	6,225	5,986	7,234
カセットテープ	5,062	356	599	342	1,066	539
レコード	4,617	372	670	406	820	944
ビデオテープ	3,479	2,457	69	138	148	107
CD－ROM	319	319	－	－	－	－
昆虫標本	2,153	－	－	－	－	－
点字図書	3,105	3,105	－	－	－	－
新聞マイクロフィルム	9,902	1,660	－	1,377	1,395	1,658
雑誌(種)	1,944	365	191	191	227	126
新聞(種)	292	52	18	30	23	28

(1) 所　蔵　資　料　数　(つ　づ　き)

区分	関町	貫井	稲荷山	小竹	南大泉	春日町
図書	**119,205**	**127,733**	**75,799**	**78,725**	**87,470**	**102,693**
一般書	76,323	76,504	49,137	45,872	51,647	65,781
地域資料(練馬)	2,633	1,710	599	480	822	737
地域資料(東京)	1,886	1,009	321	370	407	283
大活字本	686	1,399	266	740	337	832
参考図書	4,593	3,415	2,174	2,282	1,134	1,945
外国語	1,109	198	191	3,228	114	378
青少年向	3,420	3,290	3,852	3,437	11,502	11,295
児童図書	27,646	38,995	18,333	21,616	20,370	20,563
紙芝居	711	1,153	918	615	1,089	860
布の絵本	198	60	8	85	48	19
その他の資料	**10,386**	**11,684**	**8,092**	**8,229**	**6,896**	**8,745**
CD	6,826	7,913	5,440	7,719	6,697	8,362
カセットテープ	1,030	435	259	251	―	185
レコード	503	902	―	―	―	―
ビデオテープ	223	101	59	99	44	34
CD-ROM	―	―	―	―	―	―
昆虫標本	―	―	2,153	―	―	―
点字図書	―	―	―	―	―	―
新聞マイクロフィルム	1,656	2,156	―	―	―	―
雑誌(種)	123	146	169	136	127	143
新聞(種)	25	31	12	24	28	21

注：移動図書館分は、光が丘図書館に含む。
資　料：光が丘図書館

(2) 利　用　登　録　者　数

(各年３月31日現在)

年次および図書館名	個人	児童	視覚障害者	移動図書館	団体数
平成12年	289,060	44,901	288	2,984	617
13	319,744	46,867	289	3,124	634
14	264,246	41,682	299	2,266	628
15	281,430	43,860	303	2,367	668
16	**256,398**	**35,859**	**255**	**2,109**	**678**
光が丘	51,249	8,074	192	2,109	152
練馬	32,829	3,318	8	―	92
石神井	29,544	4,401	12	―	32
平和台	21,444	2,932	5	―	143
大泉	23,834	3,287	8	―	51
関町	19,189	2,451	5	―	54
貫井	26,192	3,116	10	―	39
稲荷山	10,122	1,542	4	―	33
小竹	14,805	1,340	3	―	34
南大泉	15,397	3,049	3	―	21
春日町	11,793	2,349	5	―	27

注：移動図書館分は、光が丘図書館に含む。
資　料：光が丘図書館

(3) 貸　　出　　数

年度および図書館名	個人貸出	図書	移動図書	CD・レコード・カセットテープ・ビデオテープ	視覚障害者用資料	団体 貸出図書
平成11年度	5,690,370	4,880,317	16,872	773,980	34,681	36,924
12	5,522,202	4,455,581	14,441	780,965	12,492	41,560
13	5,265,605	4,384,148	15,674	795,231	39,017	47,209
14	5,392,275	4,590,282	13,280	790,317	11,676	45,250
15	**5,729,240**	**4,865,645**	**11,389**	**851,518**	**12,077**	**49,816**
光が丘	1,096,395	906,002	11,389	185,528	4,865	7,789
練馬	549,241	456,932	―	91,205	1,104	6,843
石神井	519,023	448,372	―	70,128	523	2,636
平和台	438,828	375,064	―	62,136	1,628	9,431
大泉	514,695	447,619	―	65,695	1,381	6,032
関町	460,125	397,422	―	61,874	829	5,477
貫井	489,304	417,394	―	70,163	1,747	1,684
稲荷山	207,356	182,892	―	24,464	―	3,131
小竹	364,402	283,548	―	80,854	―	2,136
南大泉	611,849	542,656	―	69,193	―	2,024
春日町	478,022	407,744	―	70,278	―	2,633

注：移動図書館分は、光が丘図書館に含む。
資　料：光が丘図書館

(4) 資料予約受付状況（個人予約数）

（平成15年度）

図書館名	図書 一般書	図書 児童書	CD・レコード・カセットテープ・ビデオテープ
総数	**711,725**	**92,738**	**248,600**
光が丘	122,045	13,626	41,774
練馬	73,197	9,320	26,512
石神井	67,934	8,788	23,535
平和台	56,635	9,663	18,199
大泉	60,870	8,970	22,215
関町	61,050	8,397	23,324
貫井	74,460	8,671	24,827
稲荷山	20,343	2,603	6,202
小竹	59,691	6,107	26,936
南大泉	59,981	9,084	19,776
春日町	55,519	7,509	15,300

注：移動図書館分は、光が丘図書館を含む。
資　料：光が丘図書館

107 体育館

(1) 総合体育館

（単位：人）

年度	総数	競技場 体操	競技場 バスケット	競技場 バレーボール	競技場 バドミントン	競技場 その他
平成11年度	142,469	1,656	11,923	10,256	18,522	10,887
12	140,434	2,465	11,875	11,596	19,491	9,891
13	167,586	2,620	15,033	18,061	21,658	17,841
14	152,876	1,354	12,622	13,094	20,570	12,395
15	**157,585**	**984**	**12,511**	**11,873**	**22,747**	**12,707**

年度	トレーニング室	卓球場	柔道場	剣道場	弓道場	ライフル射撃場	相撲場	ローラースケート場
平成11年度	19,502	19,410	13,349	18,303	12,480	994	414	4,773
12	17,645	20,514	13,780	17,832	10,454	1,316	379	3,196
13	17,444	20,982	15,769	17,735	12,279	1,577	438	6,149
14	17,565	23,675	15,200	15,872	11,179	1,235	550	7,565
15	**17,320**	**27,448**	**13,564**	**15,406**	**10,725**	**954**	**367**	**10,979**

資　料：教育委員会生涯学習部スポーツ振興課

(2) 桜台体育館

（単位：人）

年度	総数	競技場 バレーボール	競技場 バドミントン	競技場 卓球	競技場 その他	卓球場兼剣道場	柔道場
平成11年度	46,427	1,510	8,977	2,980	10,203	11,101	11,656
12	46,303	1,368	8,770	2,922	10,666	10,728	11,849
13	44,645	1,670	9,108	2,578	11,394	9,787	10,108
14	46,708	1,505	10,221	2,572	9,307	11,052	12,051
15	**51,248**	**2,157**	**11,420**	**7,062**	**10,636**	**7,799**	**12,174**

資　料：教育委員会生涯学習部スポーツ振興課

(3) 上 石 神 井 体 育 館

（単位：人）

年度	総数	競技場				
		バレーボール	バドミントン	卓球	バスケット	その他
平成 11 年度	211,861	4,044	30,104	6,081	8,184	9,644
12	198,262	3,931	33,406	5,997	7,775	8,342
13	200,010	2,817	36,308	5,869	8,044	9,648
14	200,897	3,616	35,312	5,249	8,910	9,423
15	**200,367**	**2,928**	**29,913**	**2,428**	**3,860**	**13,924**

年度	第一武道場	第二武道場	トレーニング室	温水プール
	柔道等	卓球・剣道等		
平成 11 年度	11,060	14,831	29,609	98,304
12	11,277	13,453	20,334	93,747
13	11,778	14,547	21,079	89,920
14	11,599	15,768	20,256	90,764
15	**12,328**	**17,601**	**21,881**	**95,504**

資　料：教育委員会生涯学習部スポーツ振興課

(4) 平 和 台 体 育 館

（単位：人）

年度	総数	競技場				
		バレーボール	バドミントン	卓球	バスケット	その他
平成 11 年度	202,737	4,591	18,763	16,626	5,945	6,785
12	192,165	4,329	19,659	15,221	5,656	5,582
13	194,558	4,720	22,263	15,337	6,687	5,035
14	198,479	4,774	22,346	18,024	5,757	6,746
15	**212,428**	**6,244**	**20,814**	**19,443**	**6,571**	**5,697**

年度	第一武道場	第二武道場	トレーニング室	温水プール
	柔道等	卓球・剣道等		
平成 11 年度	8,294	7,993	22,313	111,427
12	8,215	8,009	21,973	103,521
13	9,542	8,744	21,480	100,750
14	9,574	7,037	22,257	101,964
15	**10,213**	**7,500**	**24,054**	**111,892**

資　料：教育委員会生涯学習部スポーツ振興課

(5) 光 が 丘 体 育 館

（単位：人）

年度	総数	競技場				
		バレーボール	バドミントン	卓球	バスケット	その他
平成 11 年度	296,018	6,672	27,727	31,278	5,498	18,370
12	326,520	4,930	33,036	34,623	7,857	20,550
13	327,239	3,841	32,075	34,157	7,320	24,403
14	321,845	3,785	32,700	38,165	8,023	24,487
15	**340,112**	**4,126**	**31,222**	**40,494**	**7,458**	**25,342**

年度	トレーニング室	温水プール	ランニングコース	健康体力相談室
平成 11 年度	41,785	192,882	1,876	432
12	44,006	179,778	2,209	250
13	45,029	172,581	2,170	269
14	45,264	180,722	2,566	272
15	**47,623**	**181,343**	**2,241**	**263**

資　料：教育委員会生涯学習部スポーツ振興課

(6) 大泉学園町体育館

（単位：人）

年度	総数	競技場				
		バレーボール	バドミントン	卓球	バスケット	その他
平成 11 年度	206,071	5,923	23,009	16,970	3,711	3,120
12	232,740	6,634	21,120	16,941	3,700	4,487
13	219,025	6,486	21,373	25,761	3,560	5,501
14	212,969	5,010	24,308	20,673	3,216	6,471
15	**238,525**	**5,512**	**26,597**	**22,850**	**2,898**	**6,639**

年度	第一武道場	第二武道場	トレーニング室	温水プール
	柔道等	卓球・剣道等		
平成 11 年度	4,502	16,138	33,623	125,744
12	4,514	17,518	29,762	114,349
13	4,418	8,465	29,772	107,633
14	5,999	18,841	30,626	108,009
15	**7,729**	**20,637**	**34,142**	**111,521**

資　料：教育委員会生涯学習部スポーツ振興課

108 スポーツ施設

（単位：人）

年度	プール	
	区立	
	石神井プール（50 m）	三原台温水プール（25 m）
平成 11 年度	42,754	100,255
12	49,750	104,185
13	38,204	102,414
14	45,978	106,047
15	**30,815**	**110,674**

年度	テニスコート						
	区立					民間開放	
	豊玉中公園庭球場（3面）	高野台運動場（4面）	びくに公園庭球場（2面）	土支田庭球場（7面）	夏の雲公園庭球場（4面）	三井住友銀行石神井運動場（4面）	日本銀行石神井運動場（2面）
平成 11 年度	41,448	53,130	20,550	75,372	82,668	7,584	3,924
12	40,710	50,238	20,046	79,092	82,680	5,580	4,920
13	41,040	53,694	18,054	76,908	81,822	2,406	2,862
14	41,328	51,528	19,902	82,356	83,910	2,880	3,162
15	**42,408**	**52,506**	**20,538**	**85,638**	**85,008**	**2,850**	**3,360**

年度	成人用野球グラウンド			
	区立			
	学田公園野球場（1面）	高野台野球場（1面）	北大泉野球場（2面）	東台野球場（2面）
平成 11 年度	14,420	8,800	15,060	23,230
12	14,010	7,150	14,400	20,960
13	13,220	6,970	16,970	22,000
14	12,890	7,770	15,470	19,770
15	**14,610**	**7,410**	**14,880**	**21,280**

資　料：教育委員会生涯学習部スポーツ振興課

109 リサイクルセンター

年度	関町 大型木製家具等の展示販売 販売点数	展示品	即売品	実習室 利用件数	登録団体	講座等の開催 実施回数	人数
平成 11 年度	642	642	―	633	31	341	2,459
12	1,902	305	1,597	637	29	298	2,078
13	2,122	253	1,869	625	27	375	4,839
14	7,384	282	7,102	619	25	485	6,319
15	**8,206**	**183**	**8,023**	**715**	**31**	**428**	**7,016**

年度	春日町 大型木製家具等の展示販売 販売点数	展示品	即売品	多目的室 利用件数	登録団体	講座等の開催 実施回数	人数
平成 14 年度	960	113	847	150	19	51	301
15	**2,161**	**94**	**2,067**	**612**	**31**	**146**	**2,522**

注：(1) 平成11～12年度の講座には「環境教室」を含まない。
　　(2) 春日町リサイクルセンターは平成14年10月に開館した。
資　料：環境清掃部管理課

110 児童館

（単位：人）

年度	総数	平和台（S45.6）	栄町（S47.1）	石神井（S47.8）	北大泉（S48.1）	光が丘（S48.5）	上石神井（S48.8）	土支田（S48.11）	春日町（S48.12）	中村（S49.7）
平成 11 年度	544,723	19,114	28,136	29,085	22,046	29,266	20,748	24,447	28,058	53,878
12	574,612	19,601	30,068	30,811	19,506	27,811	30,786	23,037	32,143	47,976
13	578,432	31,397	28,372	29,328	27,622	26,277	29,936	24,121	35,050	42,722
14	593,845	29,496	28,095	30,483	26,954	29,515	36,416	31,053	35,122	32,642
15	**605,647**	**29,301**	**29,365**	**30,529**	**24,981**	**31,565**	**34,549**	**30,128**	**35,402**	**40,853**

年度	南田中（S49.11）	北町（S50.2）	関町（S50.6）	東大泉（S51.2）	石神井台（S52.4）	西大泉（S52.5）	三原台（S53.4）	光が丘なかよし（H元.7）
平成 11 年度	26,574	24,837	37,509	28,718	27,942	30,453	22,710	91,202
12	28,690	27,415	39,806	27,735	30,300	34,111	35,329	89,487
13	30,811	23,779	38,344	33,068	31,423	30,556	36,252	79,374
14	31,828	22,992	41,403	41,720	32,037	30,043	37,844	76,202
15	**35,309**	**24,418**	**41,175**	**35,255**	**34,637**	**26,648**	**44,599**	**76,932**

資　料：児童青少年部子育て支援課

111 敬老館・高齢者センター

（単位：人）

年度	総数	敬老館 計	大泉北（S45.12）	栄町（S47.1）	石神井（S47.8）	春日町（S48.12）	中村（S49.7）	南田中（S49.11）
平成 11 年度	298,904	208,332	16,636	13,384	23,475	22,229	22,973	21,691
12	300,313	205,250	16,506	14,302	21,600	21,949	20,836	22,326
13	298,233	203,782	17,183	14,246	22,620	20,353	19,854	23,032
14	304,415	208,283	17,350	14,115	19,864	19,071	9,410	22,983
15	**321,671**	**227,488**	**18,036**	**14,148**	**23,381**	**18,081**	**22,505**	**20,994**

年度	敬老館 東大泉（S51.2）	石神井台（S52.4）	西大泉（S52.5）	三原台（S53.4）	高野台（H14.4）	高齢者センター 計	光が丘（H元.7）	関（H7.10）
平成 11 年度	22,824	15,175	13,403	36,542	―	90,572	49,147	41,425
12	22,523	15,011	13,520	36,677	―	95,063	55,131	39,932
13	22,674	14,218	13,226	36,376	―	94,451	49,731	44,720
14	23,437	13,404	12,808	37,500	18,341	96,132	51,688	44,444
15	**25,809**	**13,590**	**12,124**	**39,286**	**19,534**	**94,183**	**53,434**	**40,749**

注：(1) 中村敬老館は改修工事のため、平成14年８月～平成15年１月まで休館した。
　　(2) 高野台敬老館は平成14年４月に開館した。
　　(3) 数値は個人利用のもので、団体利用を含まない。
資　料：保健福祉部高齢者課

112 区民農園区画数および面積

（各年４月１日現在）

年次および農園名（開設年）	区画数	農園面積	農園名（開設年）	区画数	農園面積
		㎡			㎡
平成 12 年 総数	2,873	64,818	南大泉やまぶし（H元年）	124	3,720
13 〃	2,872	64,817	豊玉南３丁目第２（H２年）	46	1,245
14 〃	2,786	63,006	石神井台８丁目（H３年）	39	1,531
15 〃	2,603	60,521	大泉町１丁目（H８年）	47	1,011
16 〃	**2,436**	**58,017**	関町南３丁目第２（H９年）	83	2,850
高野台４丁目（S48年）	51	1,426	東大泉２丁目（H10年）	97	2,624
東大泉５丁目（S49年）	152	3,426	上石神井２丁目（H12年）	85	2,162
谷原５丁目（S50年）	193	3,357	田柄３丁目（H13年）	94	2,319
石神井町６丁目（〃）	16	514	下石神井６丁目（〃）	40	981
東大泉６丁目（S51年）	77	1,712	中村南１丁目（H15年）	90	1,930
田柄１丁目（〃）	227	4,683			
谷原５丁目第２（〃）	112	2,083			
石神井台５丁目（S52年）	38	1,562			
西大泉２丁目（〃）	183	3,152			
豊玉南３丁目（S53年）	96	2,168			
向山１丁目（S54年）	78	1,680			
関町南３丁目（〃）	163	3,876			
大泉学園町１丁目（S57年）	87	2,108			
下石神井４丁目（S61年）	112	2,527			
大泉学園町４丁目（S62年）	148	3,360			

資　料：産業経済部経済課

113 市民農園区画数および面積

（各年４月１日現在）

年次および農園名（開設年）	区画数	農園面積	農園名（開設年）	区画数	農園面積
		㎡			㎡
平成 12 年 総数	999	51,875	※ 大泉風のがっこう（H９年）	125	4,002
13 〃	1,081	55,230	※ 田柄すずしろ農園（H10年）	118	4,299
14 〃	1,200	59,064	※ イガさんの畑（H11年）	120	4,672
15 〃	1,345	64,516	※ みやもとファーム（H12年）	96	4,595
16 〃	**1,410**	**65,689**	農業体験塾		
西大泉（H４年）	50	3,944	※ 学田体験農園（H13年）	74	3,139
高松（H５年）	54	3,696	※ 農学校（H14年）	138	4,798
西大泉第二（H６年）	43	2,975	「石泉愛らんど」		
旭町（〃）	38	2,689	※「緑の散歩道」（H15年）	120	4,564
貫井（〃）	46	3,039	「どろんこわぁるど」（H16年）	107	4,644
南大泉（H７年）	48	2,909			
谷原東（〃）	56	3,327			
谷原西（〃）	49	3,303			
※ 緑と農の体験塾（H８年）	128	5,094			

注：※は、農業体験農園（民間設置市民農園）である。
資　料：産業経済部経済課

114 花とみどりの相談所

年度	相談件数	展示会開催数	園芸教室		講座等	
			回数	参加人数	回数	参加人数
平成 11 年度	2,263 (1,248)	34	16	576	18	659
12	2,516 (1,541)	38	12	310	16	598
13	2,866 (1,596)	38	26	569	20	436
14	2,995 (1,694)	40	23	583	23	575
15	**2,915 (1,616)**	**40**	**22**	**582**	**30**	**774**

注：( )内は電話による相談で内数である。
資　料：土木部公園緑地課

115 少年自然の家

（単位：人）

年度	武石少年自然の家		岩井少年自然の家	下田少年自然の家	軽井沢少年自然の家
	本館	新館			
平成 11 年度	21,411 (14,661)	7,267	15,580 (12,023)	15,308 (13,603)	38,809 (16,923)
12	19,865 (13,626)	6,183	16,105 (12,808)	13,965 (12,087)	38,344 (17,566)
13	21,232 (14,947)	6,365	15,519 (12,053)	15,588 (13,407)	37,798 (16,174)
14	21,091 (13,642)	8,441	16,142 (11,878)	14,435 (12,039)	38,702 (17,171)
15	**21,499 (15,409)**	**8,659**	**15,247 (11,928)**	**14,273 (11,695)**	**40,097 (16,689)**

注：( )内は、小・中学校の校外授業利用者数で内数である。
資　料：教育委員会生涯学習部生涯学習課

116 練馬区指定保養施設

年度および月次	総数	男	女	大人	子供
平成 11 年度 (20)	23,008	9,928	13,080	20,738	2,270
12 (20)	22,099	9,331	12,768	19,920	2,179
13 (20)	21,925	9,527	12,398	19,556	2,369
14 (20)	21,943	9,517	12,426	19,771	2,172
15 (23)	**23,099**	**10,189**	**12,910**	**20,721**	**2,378**
平成 15 年 4 月	**1,736**	**778**	**958**	**1,625**	**111**
5	**2,114**	**934**	**1,180**	**1,974**	**140**
6	**1,251**	**492**	**759**	**1,219**	**32**
7	**1,765**	**788**	**977**	**1,424**	**341**
8	**4,114**	**1,930**	**2,184**	**3,127**	**987**
9	**1,508**	**640**	**868**	**1,451**	**57**
10	**2,071**	**862**	**1,209**	**2,014**	**57**
11	**2,308**	**993**	**1,315**	**2,177**	**131**
12	**1,348**	**595**	**753**	**1,196**	**152**
平成 16 年 1 月	**1,387**	**656**	**731**	**1,263**	**124**
2	**1,340**	**595**	**745**	**1,296**	**44**
3	**2,157**	**926**	**1,231**	**1,955**	**202**

注：( )内の数値は施設数を示す。
資　料：区民部地域振興課

13　教　　育

117　学校数、教員数および在学者数

（平成15年５月１日現在）

区分		学校数	教員数 本務者 計	教員数 本務者 男	教員数 本務者 女	教員数 兼務者 計	教員数 兼務者 男	教員数 兼務者 女	在学者数 計	在学者数 男	在学者数 女
小学校	**総数**	**71**	**1,611**	**555**	**1,056**	**113**	**14**	**99**	**33,836**	**17,487**	**16,349**
	区立	69	1,574	529	1,045	101	11	90	32,940	17,033	15,907
	国立	1	29	23	6	5	2	3	732	368	364
	私立	1	8	3	5	7	1	6	161	86	78
中学校	**総数**	**39**	**884**	**516**	**368**	**263**	**108**	**155**	**15,016**	**7,736**	**7,280**
	区立	34	794	453	341	189	66	123	13,253	7,010	6,243
	国立	1	23	17	6	9	2	7	399	199	200
	私立	4	67	46	21	65	40	25	1,364	527	837
高等学校	**総数**	**15**	**596**	**441**	**155**	**261**	**166**	**95**	**9,609**	**5,516**	**4,093**
	都立	10	449	311	138	94	46	48	6,200	3,155	3,045
	私立	5	147	130	17	167	120	47	3,409	2,361	1,048
短期大学		**－**	**－**	**－**	**－**	**－**	**－**	**－**	**－**	**－**	**－**
大学	**私立**	**2 (2)**	**304**	**189**	**115**	**500**	**…**	**…**	**8,486**	**3,649**	**4,837**
幼稚園	**総数**	**47**	**604**	**34**	**570**	**39**	**19**	**20**	**11,698**	**6,016**	**5,682**
	区立	5	41	2	39	－	－	－	668	359	309
	私立	42	563	32	531	39	19	20	11,030	5,657	5,373
専修学校	**私立**	**5**	**52**	**36**	**16**	**102**	**…**	**…**	**973**	**631**	**342**
各種学校	**私立**	**2**	**23**	**4**	**19**	**11**	**…**	**…**	**309**	**150**	**159**
ろう学校	**都立**	**1**	**26**	**…**	**…**	**5**	**…**	**…**	**39**	**23**	**16**
養護学校	**総数**	**3**	**209**	**…**	**…**	**13**	**…**	**…**	**381**	**233**	**148**
	都立	2	178	…	…	11	…	…	285	169	116
	私立	1	31	…	…	2	…	…	96	64	32

注：(1) 高等学校の生徒数は定時制を含む。
(2) 大学数の（　）内は、本部はないが、一部の学部が所在する学校数で、外数である。
(3) 大学の数値は大学院を含む。
資　料：東京都総務局統計部人口統計課「平成15年度　学校基本調査報告」

118　幼稚園数、学級数、教員数および在園者数の推移

（各年５月１日現在）

年度	園数 区立	園数 私立	学級数	教員数	在園者数 計	在園者数 男	在園者数 女	３歳児	４歳児	５歳児	教員１人当り園児数
平成　6　年度	5	46	403	570	10,960	5,693	5,267	2,458	4,150	4,352	19.2
7	5	45	400	569	10,648	5,527	5,121	2,545	3,990	4,113	18.7
8	5	45	401	571	10,529	5,446	5,083	2,759	3,814	3,956	18.4
9	5	45	401	588	10,616	5,408	5,208	2,803	4,006	3,807	18.1
10	5	44	397	590	11,077	5,675	5,402	3,072	3,971	4,034	18.8
11	5	44	403	590	11,069	5,657	5,412	2,983	4,127	3,959	18.8
12	5	44	402	604	11,244	5,704	5,540	3,266	3,918	4,060	18.6
13	5	42	405	591	11,368	5,824	5,544	3,314	4,085	3,969	19.2
14	5	42	409	592	11,622	5,951	5,671	3,343	4,168	4,111	19.6
15	**5**	**42**	**408**	**604**	**11,698**	**6,016**	**5,682**	**3,399**	**4,116**	**4,183**	**19.4**

注：教員は本務者のみであり、教員補助員は含まない。
資　料：東京都総務局統計部人口統計課「学校基本調査報告」

119　区立小学校数、学級数、教員数および児童数の推移

（各年５月１日現在）

年次	学校数	学級数	教員数 計	教員数 男	教員数 女	児童数 計	児童数 男	児童数 女
平成 7 年	69	1,079	1,502	508	994	33,808	17,430	16,378
8	69	1,063	1,483	501	982	33,200	17,192	16,008
9	69	1,047	1,470	499	971	32,530	16,862	15,668
10	69	1,046	1,467	494	973	32,165	16,603	15,562
11	69	1,047	1,469	489	980	32,191	16,532	15,659
12	69	1,047	1,467	474	993	32,170	16,584	15,586
13	69	1,061	1,488	489	999	32,321	16,730	15,591
14	69	1,068	1,530	519	1,011	32,502	16,836	15,666
15	69	1,063	1,574	529	1,045	32,940	17,034	15,906
16	**69**	**1,071**	**1,595**	**520**	**1,075**	**33,366**	**17,302**	**16,064**

年次	児童数 1学年	2学年	3学年	4学年	5学年	6学年	教員一人当り児童数
平成 7 年	5,500	5,583	5,525	5,530	5,827	5,843	22.5
8	5,288	5,492	5,560	5,518	5,523	5,819	22.4
9	5,205	5,281	5,492	5,538	5,483	5,531	22.1
10	5,197	5,201	5,284	5,493	5,504	5,486	21.9
11	5,385	5,224	5,251	5,301	5,515	5,515	21.9
12	5,390	5,443	5,256	5,263	5,278	5,540	21.9
13	5,644	5,375	5,497	5,236	5,272	5,297	21.7
14	5,380	5,663	5,393	5,518	5,277	5,271	21.2
15	5,616	5,451	5,668	5,411	5,521	5,273	20.9
16	**5,671**	**5,616**	**5,466**	**5,674**	**5,414**	**5,525**	**20.9**

資　料：教育委員会学校教育部学務課、指導室

120　区立中学校数、学級数、教員数および生徒数の推移

（各年５月１日現在）

年次	学校数	学級数	教員数 計	教員数 男	教員数 女
平成 7 年	34	425	783	470	313
8	34	434	797	470	327
9	34	432	793	461	332
10	34	426	786	446	340
11	34	419	780	442	338
12	34	406	757	428	329
13	34	409	760	432	328
14	34	405	779	446	333
15	34	397	794	453	341
16	**34**	**390**	**763**	**443**	**320**

年次	生徒数 計	男	女	1学年	2学年	3学年	教員一人当り生徒数
平成 7 年	14,678	7,778	6,900	4,940	4,876	4,862	18.7
8	14,869	7,918	6,951	4,979	4,976	4,914	18.7
9	14,910	7,903	7,007	4,957	4,968	4,985	18.8
10	14,557	7,739	6,818	4,630	4,948	4,979	18.5
11	14,204	7,573	6,631	4,614	4,632	4,958	18.2
12	13,815	7,344	6,471	4,560	4,607	4,648	18.2
13	13,796	7,308	6,488	4,589	4,561	4,646	18.2
14	13,533	7,123	6,410	4,356	4,595	4,582	17.4
15	13,253	7,010	6,243	4,272	4,368	4,613	16.7
16	**12,954**	**6,856**	**6,098**	**4,262**	**4,293**	**4,399**	**17.0**

資　料：教育委員会学校教育部学務課、指導室

121　学校別学級数、教員数、在学者数および校地面積

(1)　区　立　小　学　校

（平成16年５月１日現在）

学校名	学級数	教員数 計	教員数 男	教員数 女	児童数 計	児童数 男	児童数 女	校地面積
								㎡
総数	**1,044 (52)**	**1,595**	**520**	**1,075**	**33,366**	**17,302**	**16,064**	**849,284**
旭丘	7 (6)	23	8	15	225	117	108	15,902
小竹	12	19	7	12	290	157	133	13,773
豊玉	14	20	7	13	449	228	221	11,459
豊玉第二	8 (1)	17	7	10	250	117	133	7,403
豊玉東	12	19	5	14	351	197	154	10,121
豊玉南	12	19	5	14	379	189	190	11,468
中村	24	32	8	24	788	401	387	13,881
中村西	12 (1)	20	7	13	366	187	179	14,095
早宮	17	23	8	15	516	273	243	11,797
開進第一	26	34	11	23	926	463	463	14,318
開進第二	12	18	7	11	367	176	191	10,385
開進第三	22	30	10	20	721	395	326	8,318
開進第四	17	24	11	13	555	314	241	13,394
仲町	18	25	6	19	593	313	280	11,556
南町	12 (2)	23	6	17	376	204	172	11,564
北町	18	25	8	17	571	295	276	13,579
北町西	18 (3)	29	8	21	572	306	266	14,215
練馬	16	23	6	17	500	261	239	12,227
練馬第二	12	18	7	11	390	207	183	8,689
練馬第三	12 (3)	22	9	13	359	198	161	9,554
練馬東	18 (2)	28	10	18	577	302	275	11,350
田柄	18	26	8	18	587	319	268	15,336
田柄第二	21	28	8	20	740	387	353	12,738
田柄第三	12	18	7	11	319	168	151	12,000
向山	13	18	7	11	418	214	204	10,771
豊渓	12	19	6	13	384	196	188	15,310
旭町	16	23	9	14	489	240	249	12,716
高松	17	25	10	15	562	279	283	10,655
春日	12	18	6	12	277	137	140	9,579
光が丘第一	12 (3)	23	7	16	342	181	161	14,110
光が丘第二	9	16	5	11	236	123	113	12,001
光が丘第三	9 (3)	20	6	14	287	155	132	12,001
光が丘第四	9	15	5	10	237	136	101	12,001
光が丘第五	6	14	7	7	144	80	64	12,001
光が丘第六	16	23	8	15	469	260	209	12,001
光が丘第七	8	16	5	11	224	110	114	12,001
光が丘第八	9	16	6	10	254	129	125	13,000
石神井	19 (4)	32	10	22	650	354	296	12,309
石神井東	12	18	5	13	423	225	198	12,828
石神井西	12 (2)	22	6	16	362	188	174	9,530
石神井台	12	19	8	11	416	222	194	9,031
上石神井	21	28	8	20	708	335	373	11,666
上石神井北	18	24	10	14	615	309	306	13,757
下石神井	19	26	9	17	674	348	326	9,322
光和	24	31	9	22	839	434	405	16,210
谷原	13	19	6	13	448	213	235	13,873
北原	16	23	8	15	491	243	248	10,127
立野	12	18	4	14	382	205	177	13,058
関町	19 (3)	30	13	17	672	346	326	13,429
関町北	25	32	8	24	899	475	424	14,114
大泉	15 (8)	33	13	20	541	277	264	14,460
大泉第一	13	19	6	13	391	212	179	11,359
大泉第二	24	31	10	21	844	447	397	12,157
大泉第三	18	25	7	18	527	299	228	14,425
大泉第四	22	31	10	21	716	371	345	15,377

(1) 区 立 小 学 校 (つ づ き)

学校名	学級数	教員数 計	教員数 男	教員数 女	児童数 計	児童数 男	児童数 女	校地面積
								㎡
大泉第六	14	21	6	15	466	249	217	9,905
大泉東	24 (4)	37	10	27	811	434	377	15,274
大泉西	12	18	5	13	339	170	169	12,179
大泉南	22	29	11	18	755	384	371	12,064
大泉北	17	24	6	18	514	268	246	12,697
大泉学園	12 (3)	23	7	16	369	180	189	9,247
大泉学園緑	18	27	5	22	574	286	288	11,006
大泉学園桜	14	20	6	14	474	245	229	16,076
泉新	17	23	7	16	556	256	300	9,518
橋戸	12	20	6	14	331	157	174	10,129
南田中	11	17	6	11	270	128	142	12,370
南が丘	11	18	6	12	280	145	135	10,056
富士見台	15	22	6	16	515	260	255	9,470
八坂	13	20	8	12	424	223	201	10,115
下田学園	(4)	6	4	2	―			14,877

注：( )内は心身障害学級数(通級を含む)で、外数である。
資　料：教育委員会学校教育部学務課、施設課、指導室

(2) 区 立 中 学 校

(平成16年５月１日現在)

学校名	学級数	教員数 計	教員数 男	教員数 女	生徒数 計	生徒数 男	生徒数 女	校地面積
								㎡
総数	**373 (21)**	**763**	**443**	**320**	**12,954**	**6,856**	**6,098**	**531,573**
旭丘	7 (3)	20	13	7	239	143	96	12,900
豊玉	7	17	10	7	245	115	130	13,769
豊玉第二	8 (2)	22	11	11	224	111	113	10,758
中村	12 (2)	26	15	11	454	252	202	24,378
開進第一	16	27	12	15	554	296	258	24,229
開進第二	11 (1)	23	14	9	369	193	176	25,889
開進第三	9 (1)	20	12	8	298	152	146	18,361
開進第四	13	24	14	10	474	259	215	12,809
北町	12	23	12	11	388	204	184	15,086
練馬	10 (2)	23	14	9	352	190	162	19,968
練馬東	10	21	13	8	319	170	149	15,647
貫井	12	21	14	7	397	214	183	13,891
田柄	13	22	14	8	452	241	211	14,894
豊渓	6	15	9	6	214	95	119	10,818
光が丘第一	9	20	10	10	272	145	127	15,001
光が丘第二	9	22	13	9	310	184	126	14,955
光が丘第三	12 (3)	26	16	10	439	215	224	14,912
光が丘第四	9	20	11	9	298	165	133	15,003
石神井	16 (3)	32	23	9	627	307	320	16,874
石神井東	12	22	14	8	433	220	213	11,637
石神井西	15	26	13	13	561	296	265	15,920
石神井南	9	20	13	7	264	144	120	11,312
上石神井	12	22	15	7	397	202	195	13,570
南が丘	7	18	11	7	245	118	127	18,915
谷原	10	20	12	8	323	184	139	14,608
三原台	14	26	14	12	511	286	225	13,182
大泉	19 (4)	40	22	18	751	395	356	16,732
大泉第二	16	27	17	10	592	294	298	18,919
大泉西	12	24	17	7	437	238	199	12,829
大泉北	8	17	8	9	251	123	128	14,452
大泉学園	12	21	11	10	393	218	175	14,439
大泉学園桜	6	15	7	8	165	89	76	15,958
関	14	26	10	16	519	293	226	11,779
八坂	6	15	9	6	187	105	82	17,179

注：( )内は心身障害学級数(通級を含む)で、外数である。
資　料：教育委員会学校教育部学務課、施設課、指導室

122　予　測　児　童　・　生　徒　数

(1)　区　立　小　学　校

(各年５月１日現在)

年　次	総　数	1　学　年	2　学　年	3　学　年	4　学　年	5　学　年	6　学　年
平成　16　年	**33,203**	5,649	5,596	5,439	5,640	5,378	5,501
17	**33,426**	5,623	5,685	5,611	5,462	5,657	5,388
18	**33,732**	5,644	5,643	5,690	5,628	5,470	5,657
19	**33,837**	5,719	5,669	5,646	5,704	5,633	5,466
20	**34,022**	5,616	5,738	5,671	5,659	5,709	5,629
21	**33,897**	5,517	5,612	5,727	5,673	5,664	5,704

注：平成16年の数値は実数であり、心身障害者の数値は含まない。
資　料：教育委員会学校教育部学務課

(2)　区　立　中　学　校

(各年５月１日現在)

年　次	総　数	1　学　年	2　学　年	3　学　年
平成　16　年	**12,832**	4,219	4,251	4,362
17	**12,966**	4,439	4,257	4,270
18	**13,082**	4,354	4,462	4,266
19	**13,413**	4,570	4,375	4,468
20	**13,387**	4,414	4,591	4,382
21	**13,578**	4,545	4,434	4,599

注：平成16年の数値は実数であり、心身障害者の数値は含まない。
資　料：教育委員会学校教育部学務課

123　学　校　施　設　面　積

(1)　区　立　小　学　校

(各年５月１日現在)

年　次	学　校　数	校　地	校　舎	運　動　場	体　育　館
		㎡	㎡	㎡	㎡
平成　12　年	69	849,430	343,433	464,348	55,417
13	69	849,208	342,709	463,463	55,112
14	69	851,811	342,970	465,733	55,112
15	69	851,695	337,170	457,014	55,009
16	**69**	**849,284**	**338,934**	**456,146**	**53,904**

資　料：教育委員会学校教育部施設課

(2)　区　立　中　学　校

(各年５月１日現在)

年　次	学　校　数	校　地	校　舎	運　動　場	体　育　館
		㎡	㎡	㎡	㎡
平成　12　年	34	534,943	188,612	308,398	32,934
13	34	534,590	188,611	308,045	32,934
14	34	534,590	188,539	308,045	32,934
15	34	534,220	188,665	307,661	32,953
16	**34**	**531,573**	**188,947**	**305,840**	**33,649**

資　料：教育委員会学校教育部施設課

124 児童・生徒の平均体格

区分	男 小学校 1学年	2学年	3学年	4学年	5学年	6学年	中学校 1学年	2学年	3学年
身長									
平成 5年	117.1	122.8	128.5	133.8	138.9	144.9	152.6	159.8	165.9
10	116.1	122.8	128.5	133.7	139.5	145.7	152.6	160.5	165.9
15	**116.8**	**122.6**	**128.6**	**133.9**	**139.0**	**145.4**	**153.1**	**160.4**	**165.9**
体重									
平成 5年	21.7	24.4	27.5	30.7	34.2	38.6	44.2	49.9	55.5
10	21.2	24.4	27.7	31.1	35.0	39.3	45.0	50.7	55.3
15	**21.6**	**24.2**	**27.6**	**31.1**	**34.6**	**38.7**	**44.5**	**50.4**	**55.6**
座高									
平成 5年	65.3	67.9	70.5	72.8	75.0	77.5	81.5	84.9	88.1
10	64.5	67.8	70.4	73.0	75.4	78.1	81.4	85.3	88.2
15	**64.9**	**67.6**	**70.5**	**72.8**	**75.1**	**77.7**	**81.5**	**85.2**	**88.3**

区分	女 小学校 1学年	2学年	3学年	4学年	5学年	6学年	中学校 1学年	2学年	3学年
身長									
平成 5年	116.0	121.8	127.6	133.5	139.9	146.7	152.0	155.5	157.1
10	115.9	121.7	127.6	133.9	140.5	147.0	152.4	155.6	157.3
15	**116.0**	**121.8**	**127.8**	**133.5**	**140.4**	**146.8**	**152.6**	**155.7**	**157.3**
体重									
平成 5年	21.2	23.7	26.9	30.2	34.1	39.2	44.2	47.7	50.4
10	21.1	23.8	26.8	30.5	34.5	39.6	44.5	48.1	50.4
15	**21.1**	**23.6**	**26.9**	**30.3**	**34.6**	**39.5**	**44.7**	**48.1**	**50.8**
座高									
平成 5年	64.8	67.4	70.1	72.8	75.7	79.0	82.4	84.0	84.9
10	64.7	67.3	70.1	73.1	76.2	79.4	82.6	84.1	84.4
15	**64.5**	**67.3**	**70.2**	**72.9**	**76.0**	**79.3**	**82.5**	**84.2**	**85.1**

注：各年とも、４月１日～６月末日に実施された、定期検査診断による数値である。
資料：教育委員会学校教育部保健給食課

125 中学校卒業後の進路状況

(平成15年５月１日現在)

区分	計	男	女	学校別 国立中学校	区立中学校	私立中学校
卒業者総数	**5,205**	**2,661**	**2,554**	**140**	**4,602**	**443**
高等学校等進学者	5,074	2,581	2,493	137	4,474	463
全日制・定時制・その他	5,033	2,559	2,474	139	4,431	463
通信制課程（本科）	41	22	19	－	41	－
専修学校(高等課程)進学者	34	16	18	1	33	－
専修学校(一般課程)等入学者	16	7	9	－	16	－
公共職業能力開発施設等入学者	6	6	－	－	6	－
就職者	22 (0)	20 (0)	2 (0)	－	22 (0)	－
無業者	53	31	22	－	53	－
死亡・不詳	－	－	－	－	－	－

注：就職者の(　)は、進学等をしながら就職したもので、外数である。
資料：東京都総務局統計部人口統計課「平成15年度　学校基本調査報告」

126 高等学校数、学級数および生徒数

(平成15年５月１日現在)

区分			総数 計	総数 都立	総数 私立	全日制 計	全日制 都立	全日制 私立	定時制 計	定時制 都立	定時制 私立
学校数			15	10	5	15 (4)	10 (3)	5 (1)	4 (4)	3 (3)	1 (1)
学級数			…	181	…	…	157	…	…	24	…
生徒数	総数	総数	9,609	6,200	3,409	9,205	5,796	3,409	404	404	－
		男	5,516	3,155	2,361	5,283	2,922	2,361	233	233	－
		女	4,093	3,045	1,048	3,922	2,874	1,048	171	171	－
	学年別	1学年	3,236	2,061	1,175	3,106	1,931	1,175	130	130	－
		2	3,127	2,018	1,109	3,036	1,927	1,109	91	91	－
		3	3,146	2,021	1,125	3,063	1,938	1,125	83	83	－
		4	100	100	－	－	－	－	100	100	－

注：(1) ( )内は、全日制および定時制併置校数で、内数である。
(2) ろう学校および養護学校の高等部は含まない。
(3) 私立学校の学級数は調査されていない。
資料：東京都総務局統計部人口統計課「平成15年度　学校基本調査報告」

127 高等学校卒業後の進路状況

(平成15年５月１日現在)

区分	計	男	女	学校別 都立高等学校	学校別 私立高等学校
卒業者総数	**3,196**	**1,727**	**1,463**	**2,099**	**1,091**
大学等進学者	1,668	969	696	755	913
大学・短大本科・その他	1,666	969	697	753	913
大学・短大の通信教育部および放送大学	2	－	2	2	－
専修学校（専門課程）進学者	559	262	337	576	23
専修学校（一般課程）等入学者	337	187	150	200	137
公共職業能力開発施設等入学者	7	3	4	7	－
就職者	214 (0)	127 (0)	87 (0)	213 (0)	1 (0)
無業者	365	179	186	348	17
死亡・不詳	－	－	－	－	－

注：就職者の( )は、進学等をしながら就職したもので、外数である。
資料：東京都総務局統計部人口統計課「平成15年度　学校基本調査報告」

128 学　校　開　放　状　況

年度	学校図書館開放					校庭開放				
	開放小学校数	延べ開放日数	利用人数	蔵書冊数	貸出冊数	開放小学校数	延べ開放日数	利用人数		
								計	団体	個人
平成 11 年度	44	11,564	218,102	292,699	78,967	69	17,141	955,584	293,129	662,455
12	45	11,100	209,768	300,544	75,213	69	16,818	909,069	286,470	622,599
13	45	11,812	201,938	302,881	74,065	69	17,220	985,194	331,527	653,667
14	45	11,726	209,335	304,555	85,733	69	17,440	1,044,642	349,898	694,744
15	**45**	**11,669**	**214,401**	**308,771**	**99,561**	**69**	**16,793**	**1,084,763**	**364,796**	**719,967**

年度	教室開放			学校体育館開放				
	開放小学校数	利用件数	利用人数	開放学校数		利用人数		
				小学校	中学校	計	団体	個人
平成 11 年度	22	5,518	92,804	32	4	177,265	123,069	54,196
12	23	5,499	96,531	32	4	178,961	134,146	44,815
13	23	5,393	96,879	32	4	175,545	135,296	40,249
14	23	5,544	102,333	32	4	183,921	141,857	42,064
15	**23**	**5,582**	**102,829**	**32**	**4**	**190,013**	**148,995**	**41,018**

年度	学校プール開放		
	開放学校数		利用人数
	小学校	中学校	
平成 11 年度	11	1	12,152
12	10	1	10,234
13	9	1	6,074
14	9	1	8,555
15	**9**	**1**	**5,698**

資　料：教育委員会生涯学習部生涯学習課、スポーツ振興課

129 各　種　ス　ポ　ー　ツ　事　業　参　加　人　数

年度	区民体育大会	城北地区対抗競技	わんぱくキャンプ	スポーツ教室他	生涯学習団体（届出数）	生涯学習団体（人数）	スポーツリーダー数
平成 11 年度	24,274	264	66	19,230	909	23,232	751
12	22,975	273	67	18,780	964	26,117	698
13	22,586	282	69	17,334	1,091	29,386	676
14	20,999	336	69	17,585	1,268	51,383	694
15	**22,741**	**271**	**65**	**17,650**	**1,339**	**53,910**	**722**

資　料：教育委員会生涯学習部スポーツ振興課

14　社　会　保　障

130 国 民 健 康 保 険

(1) 加 入 状 況

(各年度末現在)

年度	世帯数	人口	国民健康保険加入状況		被保険者数	加入率	年間平均被保険者数
			加入世帯数	加入率			
				%		%	
平成 11 年度	288,363	646,580	132,003	45.8	238,830	36.9	236,891
12	293,396	652,264	136,206	46.4	244,641	37.5	243,046
13	298,646	657,945	141,103	47.2	250,912	38.1	248,458
14	303,585	663,185	145,421	47.9	256,652	38.7	255,038
15	**307,918**	**667,930**	**149,118**	**48.4**	**261,357**	**39.1**	**260,336**

注 :「世帯数」および「人口」は住民基本台帳による数値である。
資 料 : 区民部国保年金課

(2) 保険料の調定および収納状況

(ア) 基礎賦課額分

年度	件数			金額		
	調定	収納	収納率	調定額	収納額	収納率
			%	円	円	%
平成 11 年度	1,356,329	1,229,300	90.6	17,032,016,175	14,737,798,526	86.5
12	1,478,268	1,262,871	85.4	17,243,517,502	14,911,664,735	86.5
13	1,565,542	1,341,930	85.7	17,592,584,973	15,144,695,242	86.1
14	1,434,936	1,218,776	84.9	18,006,575,365	15,362,985,898	85.3
15	**1,475,276**	**1,242,834**	**84.2**	**18,713,993,725**	**15,872,518,465**	**84.8**

注 :数値は現年度分である。
資 料 : 区民部国保年金課

(イ) 介護分

年度	件数			金額		
	調定	収納	収納率	調定額	収納額	収納率
			%	円	円	%
平成 12 年度	651,086	548,659	84.3	1,035,730,485	888,870,510	85.8
13	660,803	555,695	84.1	1,181,542,929	999,799,485	84.6
14	593,866	494,543	83.3	1,195,114,660	1,000,021,087	83.7
15	**602,264**	**496,627**	**82.5**	**1,351,043,210**	**1,119,802,750**	**82.9**

資 料 : 区民部国保年金課

(3) 1世帯、1人当りの保険料

(ア) 基礎賦課額分

年度	1世帯当りの保険料		1人当りの保険料	
	調定額	収納額	調定額	収納額
	円	円	円	円
平成 11 年度	130,376	112,814	71,898	62,213
12	127,743	110,468	70,948	61,353
13	126,272	108,702	70,807	60,955
14	125,005	106,653	70,603	60,238
15	**126,336**	**107,153**	**71,884**	**60,969**

注 : (1) 数値は現年度分である。
(2) 世帯数、被保険者数は年間平均による。
資 料 : 区民部国保年金課

（イ） 介 護 分

年度	1世帯当りの保険料		1人当りの保険料	
	調定額	収納額	調定額	収納額
	円	円	円	円
平成 12 年度	－	－	13,657	11,720
13	－	－	15,597	13,198
14	－	－	15,645	13,091
15	**－**	**－**	**17,489**	**14,496**

資 料：区民部国保年金課

（4） 資格取得事由別被保険者数

年度	総数	転入	社会保険離脱	生活保護廃止	出生	その他
平成 11 年度	39,128	13,283	21,457	335	1,322	2,731
12	39,675	13,291	21,887	293	1,398	2,806
13	41,712	13,857	23,348	334	1,374	2,799
14	41,866	13,792	23,637	314	1,416	2,707
15	**42,227**	**14,404**	**23,238**	**375**	**1,385**	**2,825**

資 料：区民部国保年金課

(5) 資格喪失事由別被保険者数

年度	総数	転出	社会保険加入	生活保護開始	死亡	その他
平成 11 年度	32,488	13,114	13,412	1,052	2,832	2,078
12	34,044	12,944	15,116	1,163	2,884	1,937
13	35,261	12,775	15,741	1,249	3,003	2,493
14	36,126	13,338	15,542	1,247	3,078	2,921
15	**37,522**	**13,927**	**16,059**	**1,319**	**3,158**	**3,059**

資 料：区民部国保年金課

(6) 療養諸費費用負担区分

年度	受診件数	1人当り件数	費用額					
				保険者負担分	一部負担額	薬剤一部負担金	その他の負担額	一人当り費用額
			千円	千円	千円	千円	千円	千円
平成 11 年度	2,048,669	10.86	35,918,974	25,318,272	8,261,003	415,834	2,339,699	190.4
12	2,145,442	11.20	37,110,465	26,190,485	8,555,539	417,979	2,364,441	193.8
13	2,225,551	11.51	38,062,113	26,820,945	9,008,893	442,311	2,232,276	196.9
14	2,077,575	10.57	34,675,735	24,480,429	8,433,981	408,959	1,761,325	176.4
15	**2,423,831**	**11.99**	**40,526,682**	**28,868,569**	**9,918,940**	**40,171**	**1,739,172**	**171.0**

注：(1) 老人保健法による医療給付に係る分を除く。(以下の表についても同じ)
(2) 上記の数値は、厚生労働省提出資料の様式によるため、決算の数値とは異なる場合がある。(以下の表についても同じ)
(3) 平成14年度は、国の歳出の会計年度所属区分の見直しにより11か月分である。

資 料： 区民部国保年金課

(7) 療養の給付等費用額の状況

年度	総数		診療費					
			入院		入院外		歯科	
	件数	金額	件数	金額	件数	金額	件数	金額
		千円		千円		千円		千円
平成 11 年度	1,996,829	35,292,368	29,916	11,587,613	1,138,572	13,847,568	274,471	4,155,123
12	2,091,289	36,455,286	30,262	12,033,824	1,173,945	14,147,938	279,695	4,206,788
13	2,171,783	37,393,945	29,282	12,085,700	1,200,413	14,374,609	285,482	4,315,593
14	2,017,019	33,901,601	27,011	10,875,784	1,102,000	12,905,195	267,805	3,926,043
15	2,355,147	39,630,648	30,087	12,479,410	1,281,746	15,143,718	307,856	4,487,701

年度	薬剤		食事療養費		訪問看護療養費	
	件数	金額	件数	金額	件数	金額
		千円		千円		千円
平成 11 年度	552,696	4,610,537	27,993	1,034,169	1,174	57,358
12	606,456	5,000,982	28,095	1,012,581	931	53,174
13	655,644	5,585,288	27,268	975,673	962	57,082
14	619,371	5,266,995	25,019	880,631	832	46,952
15	734,324	6,492,038	27,909	963,389	1,134	64,392

注：(1)「療養の給付」とは被保険者証を提出して療養取扱機関にかかった場合をいう。
(2) 平成14年度は、国の歳出の会計年度所属区分の見直しにより11か月分である。
資 料：区民部国保年金課

(8) 療養費等支給決定状況

年度	総数		医科診療		歯科診療		調剤	
	件数	金額	件数	金額	件数	金額	件数	金額
		千円		千円		千円		千円
平成 11 年度	51,852	453,164	164	4,486	27	312	10	57
12	54,165	470,720	176	4,539	26	495	9	65
13	53,803	477,550	263	6,772	33	682	28	111
14	60,565	552,079	261	7,968	47	768	22	130
15	68,698	634,531	451	13,714	109	1,084	138	1,043

年度	施設療養費		食事療養費		移送費		柔道整復	
	件数	金額	件数	金額	件数	金額	件数	金額
		千円		千円		千円		千円
平成 11 年度	80	15,787	102	1,333	8	239	50,065	403,839
12	16	2,709	114	1,883	6	364	52,252	429,650
13	―	―	83	759	5	215	52,008	437,841
14	―	―	55	454	7	599	58,625	508,768
15	―	―	36	193	10	203	65,472	573,010

年度	マッサージ		針・灸		治療装具	
	件数	金額	件数	金額	件数	金額
		千円		千円		千円
平成 11 年度	5	113	468	5,077	923	21,921
12	27	910	540	5,557	999	24,548
13	101	3,167	375	4,138	907	23,865
14	149	4,219	467	4,936	932	24,237
15	380	8,500	1,053	9,853	1,049	26,931

注：「療養費」とは被保険者証を使えなかった理由があるとき、その費用の一部を払い戻した場合をいう。
資 料：区民部国保年金課

131 介 護 保 険

(1) 第１号被保険者数

(各年度末現在)

年度	人口	第1号被保険者 計	65歳～74歳	75歳以上	被保険者割合
					%
平成 12 年度	663,116	103,078	64,984	38,094	15.54
13	669,519	107,635	66,831	40,804	16.08
14	675,336	112,051	68,524	43,527	16.59
15	**680,415**	**115,303**	**68,970**	**46,333**	**16.95**

注：「人口」は外国人登録数を含む。
資 料：保健福祉部介護保険課

(2) 保険料段階別第１号被保険者数

(各年度末現在)

年度	総数	第1段階	第2段階	第3段階	第4段階	第5段階
平成 12 年度	103,078	3,092	28,862	30,923	20,616	19,585
13	107,635	3,014	30,891	32,613	21,527	19,590
14	112,051	3,332	33,042	33,585	22,344	19,748
15	**115,303**	**3,603**	**35,146**	**34,131**	**16,442**	**25,981**

資 料：保健福祉部介護保険課

(3) 保険料の調定および収納状況

年度	調定者数 計	特別徴収	普通徴収	調定額 計	特別徴収	普通徴収
				円	円	円
平成 12 年度	106,585	76,077	30,508	1,002,991,400	770,199,800	232,791,600
13	111,962	83,221	28,741	3,101,020,600	2,353,616,200	747,404,400
14	116,544	87,082	29,462	4,272,156,700	3,242,215,200	1,029,941,500
15	**119,715**	**90,780**	**28,935**	**4,731,268,600**	**3,628,180,700**	**1,103,087,900**

年度	収納額 計	特別徴収	普通徴収	収納率 計	特別徴収	普通徴収
	円	円	円	%	%	%
平成 12 年度	984,823,800	770,199,800	214,624,000	98.2	100.0	92.2
13	3,038,968,600	2,353,616,200	685,352,400	98.0	100.0	91.7
14	4,177,953,500	3,242,215,200	935,738,300	97.8	100.0	90.9
15	**4,620,428,440**	**3,628,180,700**	**992,247,740**	**97.7**	**100.0**	**90.0**

注：(1) 調定者数は、年度中に調定した人の延べ人数である。
(2) 収納額は収入済額から還付未済額を引いた額である。
資 料：保健福祉部介護保険課

(4) 要介護認定申請および審査件数

年度	申請書受理件数	認定調査件数	主治医意見書作成件数	審査会開催数	審査判定数
平成 11 年度	9,555	8,622	8,499	351	7,524
12	15,047	14,780	14,766	527	14,825
13	18,142	18,146	17,966	555	17,344
14	21,746	21,153	21,349	600	20,810
15	**24,025**	**23,369**	**23,338**	**696**	**22,761**

資 料：保健福祉部介護保険課

(5) 要 介 護 認 定 者 数

(単位：人)　　(各年度末現在)

年度	総数 計	総数 第1号	総数 第2号	要支援 計	要支援 第1号	要支援 第2号	要介護1 計	要介護1 第1号	要介護1 第2号
平成 12 年度	10,277	9,891	386	1,238	1,214	24	2,875	2,793	82
13	12,388	11,899	489	1,768	1,734	34	3,692	3,555	137
14	14,782	14,244	538	2,438	2,400	38	4,403	4,265	138
15	**16,923**	**16,336**	**587**	**2,092**	**2,075**	**17**	**5,689**	**5,510**	**179**

年度	要介護2 計	要介護2 第1号	要介護2 第2号	要介護3 計	要介護3 第1号	要介護3 第2号	要介護4 計	要介護4 第1号	要介護4 第2号	要介護5 計	要介護5 第1号	要介護5 第2号
平成 12 年度	1,875	1,784	91	1,552	1,476	76	1,471	1,423	48	1,266	1,201	65
13	2,172	2,049	123	1,716	1,654	62	1,738	1,675	63	1,302	1,232	70
14	2,523	2,380	143	1,995	1,909	86	1,943	1,885	58	1,480	1,405	75
15	**2,603**	**2,490**	**113**	**2,326**	**2,236**	**90**	**2,245**	**2,159**	**86**	**1,968**	**1,866**	**102**

資　料：保健福祉部介護保険課

(6) サ ー ビ ス 受 給 者 数

(単位：人)

年度	居宅サービス	施設サービス 介護老人福祉施設	施設サービス 介護老人保健施設	施設サービス 介護療養型医療施設
平成 12 年度	59,995	11,422	5,435	2,709
13	82,141	13,899	7,077	4,018
14	102,191	14,269	7,555	5,689
15	**121,940**	**15,217**	**7,371**	**6,639**

注：サービス受給者数は、各月の利用人数を合計したものである。
資　料：保健福祉部介護保険課

(7) サ ー ビ ス 区 分 別 経 費

(単位：金額千円)

年度	居宅サービス費 計	訪問介護	訪問入浴介護	訪問看護	訪問リハビリテーション	通所介護
平成 12 年度	5,512,404	2,157,379	255,768	421,993	11,468	927,072
13	8,137,994	3,342,382	323,019	473,666	16,612	1,294,790
14	10,207,138	4,182,218	331,447	490,348	17,817	1,797,053
15	**12,364,357**	**4,980,831**	**373,250**	**527,907**	**18,192**	**2,138,064**

年度	通所リハビリテーション	福祉用具貸与	短期入所生活・療養介護	居宅療養管理指導	痴呆対応型共同生活介護	特定施設入所者生活介護
平成 12 年度	300,663	229,670	332,367	65,575	13,814	236,915
13	423,265	413,020	565,816	94,631	64,772	341,063
14	507,879	580,805	622,035	127,637	100,650	477,567
15	**556,568**	**765,584**	**649,099**	**142,294**	**220,685**	**685,855**

年度	居宅サービス費 居宅介護支援	福祉用具購入費	住宅改修費	その他 高額介護サービス費	審査支払手数料
平成 12 年度	441,472	29,466	88,782	51,815	18,457
13	603,931	41,626	139,401	105,968	31,447
14	733,378	56,878	181,426	147,134	38,579
15	**1,043,052**	**61,576**	**201,400**	**160,576**	**45,835**

年度	施設サービス費 計	介護老人福祉施設	介護老人保健施設	介護療養型医療施設	食事費用
平成 12 年度	6,521,451	3,160,037	1,374,073	1,044,356	942,985
13	8,028,681	3,672,978	1,758,813	1,445,359	1,151,531
14	8,807,353	3,702,808	1,919,138	1,937,295	1,248,112
15	**9,246,811**	**3,759,281**	**1,810,271**	**2,334,322**	**1,342,938**

資　料：保健福祉部介護保険課

132 国 民 年 金

(1) 拠出年金加入者数

(各年度末現在)

年度	被保険者数 計	1号(強制)	1号(任意)	3号
平成 11 年度	192,986	132,511	3,353	57,122
12	196,720	136,564	3,296	56,860
13	196,577	136,845	3,370	56,362
14	196,675	136,621	3,351	56,703
15	**197,287**	**136,459**	**3,568**	**57,260**

資 料：区民部国保年金課

(2) 拠出年金受給権者状況

(各年度末現在)

年度	老齢	通算老齢	老齢基礎	障害	母子	準母子
平成 11 年度	12,858	8,435	49,335	421	10	—
12	12,180	8,221	55,486	408	7	—
13	11,504	7,991	61,577	386	5	—
14	10,839	7,713	67,427	369	2	—
15	**10,147**	**7,394**	**72,798**	**358**	**—**	**—**

年度	遺児	障害基礎	遺族基礎	寡婦	死亡一時金
平成 11 年度	—	884	219	202	206
12	—	947	239	183	197
13	—	1,031	238	181	220
14	—	1,099	234	162	181
15	**—**	**1,157**	**230**	**162**	**186**

資 料：区民部国保年金課

(3) 福祉年金受給権者状況

(各年度末現在)

年度	総数 計	老齢福祉	障害基礎	遺族基礎	全部支給 計	老齢福祉	障害基礎	遺族基礎
平成 11 年度	4,280	957	3,323	—	3,632	491	3,141	—
12	3,970	790	3,180	—	3,441	395	3,046	—
13	4,128	631	3,497	—	3,631	318	3,313	—
14	4,091	514	3,577	—	3,629	250	3,379	—
15	**4,072**	**424**	**3,648**	**—**	**3,634**	**204**	**3,430**	**—**

年度	一部支給停止 計	老齢福祉	障害基礎	遺族基礎	全部支給停止 計	老齢福祉	障害基礎	遺族基礎
平成 11 年度	119	79	40	—	529	387	142	—
12	85	63	22	—	444	332	112	—
13	73	36	37	—	424	277	147	—
14	72	34	38	—	390	230	160	—
15	**59**	**23**	**36**	**—**	**379**	**197**	**182**	**—**

資 料：区民部国保年金課

15　福　　祉

133 生　活　保　護

(1) 世帯数および人員

（各年３月31日現在）

年次	実数		生活扶助		住宅扶助		教育扶助	
	世帯数	人員	世帯数	人員	世帯数	人員	世帯数	人員
平成12年	5,159	7,497	4,726	7,008	4,356	6,571	461	688
13	5,710	8,364	5,308	7,880	4,848	7,341	546	812
14	6,224	9,106	5,843	8,610	5,354	8,085	592	883
15	6,769	9,951	6,419	9,442	5,867	8,849	659	975
16	**7,335**	**10,828**	**6,996**	**10,387**	**6,451**	**9,695**	**721**	**1,040**

年次	介護扶助		医療扶助		出産扶助		生業扶助		葬祭扶助	
	世帯数	人員	世帯数	人員	世帯数	人員	世帯数	人員	世帯数	人員
平成12年	－	－	4,491	5,635	※ 2	※ 2	4	4	15	15
13	428	444	4,963	6,257	※ 7	※ 7	8	8	8	8
14	550	578	5,375	6,739	※ 1	※ 1	2	2	17	17
15	700	741	5,804	7,298	※ 2	※ 2	5	5	10	10
16	**884**	**932**	**6,299**	**7,943**	**※ 3**	**※ 3**	**5**	**6**	**12**	**12**

注：(1) ※印は年間累計数値。
　　(2) 平成12年４月より介護扶助が創設された。
資　料：保健福祉部練馬総合福祉事務所

(2) 保護費支出状況

（単位：金額千円）

年度	総額	生活扶助	住宅扶助	教育扶助	介護扶助
平成11年度	13,538,451	4,742,544	2,296,982	63,240	－
12	14,964,595	5,364,098	2,606,577	72,180	89,545
13	16,566,593	5,925,573	2,941,687	83,661	115,220
14	18,033,380	6,458,526	3,291,309	91,171	154,209
15	**19,226,363**	**6,961,820**	**3,647,875**	**101,170**	**208,200**

年度	医療扶助	出産扶助	生業扶助	葬祭扶助	保護施設委託費
平成11年度	6,245,808	243	2,577	28,534	158,523
12	6,655,383	150	2,768	28,812	145,082
13	7,309,278	5	2,760	34,662	153,747
14	7,825,211	15	2,841	34,980	175,118
15	**8,082,598**	**512**	**4,814**	**40,941**	**178,433**

注：平成12年４月より介護扶助が創設された。
資　料：保健福祉部練馬総合福祉事務所

(3) 保護の開始・廃止状況

年度	申請受理件数	取り下げ件数	却下件数	開始数		廃止数	
				世帯	人員	世帯	人員
平成11年度	1,245	15	4	1,138	1,588	836	1,274
12	1,304	30	6	1,263	1,867	735	1,136
13	1,341	15	8	1,326	1,822	789	1,095
14	1,360	29	8	1,356	1,964	812	1,062
15	**1,482**	**33**	**6**	**1,506**	**2,130**	**981**	**1,346**

資　料：保健福祉部練馬総合福祉事務所

134 資 金 貸 付 状 況

(1) 生 業 資 金

年度	総数		事業開始		事業継続	
	件数	金額	件数	金額	件数	金額
		千円		千円		千円
平成 11 年度	23	51,370	8	19,150	15	32,220
12	7	12,610	2	3,660	5	8,950
13	4	8,140	2	5,120	2	3,020
14	2	3,434	1	2,350	1	1,084
15	**1**	**1,000**	**－**	**－**	**1**	**1,000**

資 料：保健福祉部練馬総合福祉事務所

(2) 応 急 小 口 資 金

年度	総数		一般貸付		特別貸付	
	件数	金額	件数	金額	件数	金額
		千円		千円		千円
平成 11 年度	347	59,530	265	34,700	82	24,830
12	322	59,314	235	32,750	87	26,564
13	256	44,415	169	23,200	87	21,215
14	276	45,758	192	24,240	84	21,518
15	**361**	**59,462**	**253**	**30,535**	**108**	**28,927**

資 料：保健福祉部練馬総合福祉事務所

(3) 母 子 福 祉 資 金

年度	総数		貸付金の種類別件数					
	件数	金額	事業開始	事業継続	技能習得	就職支度	住宅	転宅
		千円						
平成 11 年度	559	217,129	3	－	14	1	－	10
12	626	257,711	7	1	9	2	1	13
13	624	244,699	3	－	8	－	－	13
14	682	289,414	2	1	10	2	1	18
15	**706**	**302,183**	**4**	**－**	**17**	**1**	**－**	**15**

年度	貸付金の種類別件数							
	療養	生活	結婚	修学	就学支度	修業	児童扶養	特例児童扶養
平成 11 年度	－	31	－	365	120	5	10	－
12	－	22	－	430	129	9	3	－
13	2	20	－	448	119	10	1	－
14	1	32	－	461	142	9	－	3
15	**－**	**40**	**－**	**487**	**133**	**6**	**3**	**－**

資 料：保健福祉部練馬総合福祉事務所

(4) 女 性 福 祉 資 金

年度	総数		貸付金の種類別件数				
	件数	金額	事業開始	事業継続	技能取得	住宅	転宅
平成 11 年度	53	29,566	2	2	1	1	3
12	51	27,895	1	3	8	1	－
13	49	22,464	1	－	10	－	－
14	57	31,103	－	－	3	－	5
15	**61**	**39,132**	**1**	**1**	**4**	**1**	**2**

年度	貸付金の種類別件数					
	療養	就職支度	生活	結婚	修学	就学支度
平成 11 年度	－	1	1	－	39	3
12	－	－	－	－	35	3
13	1	－	1	－	30	6
14	－	－	1	－	39	9
15	**－**	**－**	**5**	**－**	**44**	**3**

資 料：保健福祉部練馬総合福祉事務所

135 居宅生活支援

(1) ホームヘルパー派遣対象世帯数・派遣延回数

年度	滞在型										24時間巡回型	
	高齢者		心身障害者(児)		精神障害者		難病患者等		ひとり親			
	世帯数	延回数	世帯数	延回数	世帯数	延回数	世帯数	延回数	世帯数	延回数	世帯数	延回数
平成11年度	2,226	149,238	862	88,249	－	－	－	－	113	3,005	373	130,169
12	219	5,199	377	30,557	－	－	－	－	114	2,657	25	10,499
13	280	7,516	366	40,923	－	－	－	－	151	2,137	30	10,759
14	467	11,608	351	39,022	47	1,049	－	－	204	3,624	35	15,160
15	**274**	**11,677**	…	…	66	2,282	4	111	239	**5,190**	…	…

注：(1) 世帯数については各年度末日現在。
(2) 平成12年４月より介護保険制度が開始されたことにより、「滞在型・高齢者」、「滞在型・心身障害者(児)」、「24時間巡回型」は大幅に減少した。
(3) 平成15年度より「滞在型・心身障害者（児）」、「24時間巡回型」は、支援費制度に移行した。
資　料：保健福祉部練馬総合福祉事務所

(2) 心身障害者（児）ホームヘルパー派遣延人員数・派遣延時間数

(平成15年度)

	家事援助		身体介護		移動介護		日常生活支援	
	延人員	派遣延時間	延人員	派遣延時間	延人員	派遣延時間	延人員	派遣延時間
身体障害者	2,023	36,509	1,952	44,778	2,056	95,774	1,069	302,100
知的障害者	77	1,409	193	6,344	403	5,615	－	－
児童（身体障害児及び知的障害児）	**272**	**3,755**	**669**	**25,707**	**96**	**1,835**	**－**	**－**

資　料：保健福祉部練馬総合福祉事務所

136 身体障害者名簿登載数

(各年度末現在)

年度	総数		視覚障害		聴覚または平衡機能障害	
	18歳未満	18歳以上	18歳未満	18歳以上	18歳未満	18歳以上
平成11年度	590	15,559	25	1,382	130	1,514
12	453	14,401	13	1,260	107	1,274
13	442	14,739	17	1,257	109	1,296
14	450	15,174	19	1,293	104	1,321
15	**472**	**15,689**	**16**	**1,301**	**108**	**1,350**

年度	音声または言語機能障害		肢体不自由		内部障害	
	18歳未満	18歳以上	18歳未満	18歳以上	18歳未満	18歳以上
平成11年度	1	207	347	8,732	87	3,724
12	1	188	264	8,033	68	3,646
13	1	192	252	8,132	63	3,862
14	1	198	264	8,326	62	4,036
15	**1**	**198**	**278**	**8,552**	**69**	**4,288**

資　料：保健福祉部練馬総合福祉事務所

137 知的障害者名簿登載数

（各年度末現在）

年度	総数		最重度		重度		中度		軽度	
	18歳未満	18歳以上	18歳未満	18歳以上	18歳未満	18歳以上	18歳未満	18歳以上	18歳未満	18歳以上
平成 11 年度	691	1,842	31	92	190	551	242	576	228	623
12	680	1,919	29	92	182	573	256	591	213	663
13	711	2,000	30	91	194	598	255	612	232	699
14	743	2,084	31	90	192	628	266	627	254	739
15	**793**	**2,153**	**33**	**91**	**213**	**639**	**261**	**651**	**286**	**772**

資　料：保健福祉部練馬総合福祉事務所

138 心身障害者福祉手当、扶養年金および医療費助成状況

（各年度末現在）

年度	福祉手当受給者数			東京都心身障害者扶養年金		医療費助成対象者数
	練馬区心身障害者福祉手当	東京都重度心身障害者手当	国の重度障害者福祉手当	加入件数	給付件数	
平成 11 年度	12,564	564	707	1,160	357	6,949
12	11,132	535	717	1,041	352	5,950
13	11,039	541	744	991	350	5,805
14	9,857	540	755	959	361	5,664
15	**10,244**	**501**	**782**	**940**	**365**	**5,534**

資　料：保健福祉部練馬総合福祉事務所

139 福祉作業所入所者数および工賃支払高

(1) 入所者数

（各年４月１日現在）

年次	大泉			白百合			北町			かたくり		
	計	男	女	計	男	女	計	男	女	計	男	女
平成 12 年	59	29	30	40	18	22	37	17	20	60	40	20
13	59	28	31	40	18	22	40	18	22	61	41	20
14	65	32	33	39	18	21	46	20	26	60	40	20
15	66	33	33	40	19	21	47	21	26	63	43	20
16	**65**	**32**	**33**	**40**	**19**	**21**	**47**	**21**	**26**	**57**	**38**	**19**

資　料：保健福祉部障害者施設課

(2) 工賃支払高

年度	大泉			白百合		
	総額	実働月延人数	一人当り月額	総額	実働月延人数	一人当り月額
	円		円	円		円
平成 11 年度	4,731,585	689	6,867	3,127,004	469	6,667
12	5,036,279	696	7,236	2,705,028	448	6,038
13	4,204,411	694	6,058	3,090,682	460	6,719
14	3,650,035	740	4,932	2,442,370	467	5,230
15	**4,267,621**	**790**	**5,402**	**2,890,366**	**480**	**5,953**

年度	北町			かたくり		
	総額	実働月延人数	一人当り月額	総額	実働月延人数	一人当り月額
	円		円	円		円
平成 11 年度	3,832,655	459	8,350	5,392,419	688	7,838
12	3,507,119	420	8,350	4,772,286	703	6,788
13	3,424,332	452	7,575	4,077,746	704	5,792
14	3,961,824	542	7,310	3,187,970	691	4,614
15	**5,129,288**	**564**	**9,094**	**3,823,061**	**751**	**5,091**

資　料：保健福祉部障害者施設課

140 心身障害者福祉集会所利用件数

年度	総数	集会室（洋室）	集会室（和室）	小和室	視聴覚室	調理室	印刷室	入浴
平成 11 年度	2,074	662	532	240	90	114	436	435
12	2,168	860	519	210	90	105	384	466
13	2,272	776	540	192	161	96	507	601
14	2,530	882	587	202	176	130	553	632
15	**2,379**	**838**	**484**	**193**	**190**	**129**	**545**	**655**

注：(1) 総数は入浴を除く。
(2) 222頁の光が丘区民センター内「心身障害者福祉集会所」と同じ施設であるが、当資料の数値は当集会所団体登録者の利用件数である。
資　料：保健福祉部障害者課

141 老人保健法医療給付状況

年度	対象者数	総数		診療費			
				医科入院		医科入院外	
		件数	費用額	件数	費用額	件数	費用額
			千円		千円		千円
平成 11 年度	60,907	1,657,471	43,195,382	47,467	18,207,862	959,973	14,015,025
12	64,305	1,804,437	43,706,424	46,561	18,315,548	1,036,220	14,995,582
13	68,032	1,934,892	45,357,084	46,024	18,273,814	1,096,657	15,765,773
14	68,645	2,041,753	45,610,064	46,851	18,712,157	1,138,496	15,184,690
15	**65,819**	**2,091,691**	**45,315,532**	**47,054**	**18,936,354**	**1,125,228**	**14,556,874**

年度	診療費 歯科（歯科入院含む）		調剤		食事療養費	
	件数	費用額	件数	費用額	件数	費用額
		千円		千円		千円
平成 11 年度	109,399	1,808,950	491,660	5,545,780	44,560	1,319,826
12	119,656	1,960,598	561,290	6,272,125	43,380	1,213,069
13	128,370	2,086,273	624,327	7,270,050	42,803	1,157,841
14	140,841	2,176,330	669,139	7,555,758	43,672	1,135,851
15	**142,229**	**2,062,485**	**670,342**	**7,367,980**	**43,267**	**1,149,009**

年度	老人保健施設療養費		訪問看護療養費		医療費支給費	
	件数	費用額	件数	費用額	件数	費用額
		千円		千円		千円
平成 11 年度	7,018	1,298,876	8,125	367,837	33,829	631,227
12	696	130,623	2,167	108,733	37,847	710,146
13	1	179	1,796	97,257	37,717	705,897
14	－	－	1,695	98,648	44,731	746,630
15	**－**	**－**	**1,398**	**80,140**	**105,440**	**1,162,690**

注：(1)「対象者数」は、各年度末日（３月31日）現在。
(2) 医療費総額（「総数」の「費用額」）は、戻入差引前の数値である。
(3)「食事療養費」の「件数」は「医科入院」、「歯科」の再掲。
(4) 平成12年４月、介護保険制度の開始により「老人保健施設療養費」と「訪問看護療養費」は減少した。
資　料：保健福祉部高齢者課

142 高齢者福祉サービス状況

(1) ひとりぐらし高齢者対策

年度	入浴券交付人員	緊急通報システム設置数 ＊	一日一声訪問件数 ＊	高齢者福祉電話(貸与台数) ＊	高齢者福祉電話(助成台数) ＊
平成 11 年度	2,847	99	1,272	203	253
12	2,971	76	1,314	195	245
13	3,239	85	1,470	180	227
14	3,561	59	1,854	170	193
15	**3,616**	**58**	**1,971**	**149**	**179**

年度	高齢者福祉電話(訪問員数) ＊	慰安旅行参加者数	食事サービス利用者数 ＊	火災警報機貸与数 ＊	自動消火器給付数 ＊	痴呆性高齢者位置探索サービス利用者数
平成 11 年度	53	159	350	281	280	－
12	48	159	261	271	273	20
13	43	80	1,531	272	275	67
14	41	－	1,721	274	272	33
15	**38**	**－**	**1,559**	**278**	**274**	**44**

注：(1) ＊印は年度末日現在、無印は年度間の数値である。
(2) 慰安旅行は平成14年度より廃止した。
(3)「食事サービス利用者数」のうち、平成11・12年度については、デイサービスセンター・小学校および民間事業者(平成12年12月開始)の食事サービス利用者数を含まない。
(4)「痴呆性高齢者位置探索サービス」は平成12年11月に事業開始した。
資料：保健福祉部高齢者課、練馬総合福祉事務所

(2) 高齢者住宅対策

(年度末現在)

年度	集合住宅提供戸数	家賃等助成件数	アパート提供戸数	アパートあっせん戸数
平成 11 年度	311	72	45	4
12	311	79	37	－
13	363	95	33	3
14	415	67	24	－
15	**441**	**59**	**12**	**1**

注：「賃貸等助成」は平成14年４月より新規受付終了。平成19年３月31日をもって事業終了する。
資料：保健福祉部管理課、都市整備部住宅課

(3) ねたきり高齢者対策

年度	老人福祉手当受給者数	巡回入浴利用者数	出張調髪利用者数	布団乾燥消毒件数	布団丸洗い件数
平成 11 年度	30,595	16,960	1,142	6,679	745
12	27,501	…	1,369	7,430	793
13	20,008	…	1,722	8,324	921
14	6,838	…	2,053	10,230	1,064
15	**530**	**…**	**2,585**	**12,636**	**1,270**

年度	布団水洗い件数	寝具クリーニング件数	紙おむつ等支給者数	おむつ代支給者数	介助者慰労金支給件数	重度要介護高齢者手当受給者数
平成 11 年度	750	4,008	10,357	6,979	1,511	－
12	862	4,003	12,069	5,351	1,186	959
13	963	5,478	13,359	4,312	808	1,603
14	1,223	5,111	15,608	4,093	102	2,960
15	**1,422**	**6,792**	**18,293**	**3,682**		**2,792**

注：(1)「重度要介護高齢者手当」は平成12年４月に事業開始した。
(2)「巡回入浴」は平成12年４月より介護保険に移行した。
資料：保健福祉部練馬総合福祉事務所

(4) 老人クラブ

(各年度末現在)

年度	老人クラブ数	老人クラブ農園数	ゲートボール場数
平成 11 年度	141	33	13
12	142	36	13
13	139	30	13
14	141	28	12
15	**140**	**28**	**11**

資　料：保健福祉部高齢者課

143 高齢者福祉施設サービス状況

施設名	平成14年度 食事サービス 会食(延食数)	平成14年度 食事サービス 配食(延食数)	平成14年度 家族介護者教室	平成15年度 食事サービス 会食(延食数)	平成15年度 食事サービス 配食(延食数)	平成15年度 家族介護者教室
			人			人
総数	11,172	73,079	1,518	9,633	76,863	2,058
＜デイサービスセンター＞						
育秀苑	117	157	19	149	204	48
田柄	740	2,196	33	691	2,686	37
光が丘	3,371	7,941	51	2,716	7,097	49
光陽苑	250	4,664	79	187	5,925	225
関町	866	4,695	133	701	4,662	93
土支田	576	3,249	25	603	3,445	37
豊玉	649	4,035	96	397	4,501	50
富士見台	401	7,256	61	285	7,351	90
高松	498	3,513	－	367	3,246	97
やすらぎ舎	254	4,207	－	303	3,928	－
東大泉	1,003	3,923	103	996	3,825	69
練馬	974	3,958	55	850	4,041	80
練馬キングスガーデン	142	2,056	27	74	1,807	47
錦	602	4,934	53	599	4,313	58
第2育秀苑	－	1,246	－	－	1,574	8
大泉	632	4,199	149	442	4,260	165
第二光陽苑	－	4,034	86	18	5,350	116
やすらぎミラージュ	78	1,974	－	90	2,282	－
練馬中学校	－	－	52	－	－	122
練馬高松園	19	1,519	47	165	1,425	43
高野台	－	3,323	54	－	4,941	68
フローラ石神井公園	－	－	－	－	－	74
＜介護老人保健施設＞						
練馬ゆめの木	－	－	69	－	－	82
大泉学園ふきのとう	－	－	165	－	－	250
ミレニアム桜台	－	－	83	－	－	81
＜グループホーム＞						
ミニケアホームきみさんち	－	－	23	－	－	19
大泉学園高齢者グループホーム	－	－	55	－	－	50
まささんの家						

資　料：保健福祉部高齢者課

144 老人ホーム入所措置状況

（各年度末現在）

年度	養護老人ホーム				特別養護老人ホーム				軽費老人ホーム		
	入所者	退所者	措置者	待機者	入所者	退所者	措置者	待機者	入所者	退所者	在所者
平成 11 年度	25	22	165	104	450	179	1,070	564	18	6	45
12	15	12	166	89	－	－	－	－	10	7	48
13	34	29	174	104	－	－	－	－	3	1	50
14	21	28	174	82	－	－	－	－	6	6	50
15	**14**	**24**	**163**	**49**	**－**	**－**	**－**	**－**	**5**	**6**	**49**

注：(1) 入所者、退所者は各年度の合計数である。
　　(2)「特別養護老人ホーム」は平成12年４月より介護保険に移行した。
資　料：保健福祉部高齢者課、練馬総合福祉事務所

145 児童手当支給状況

年度	児童手当		児童扶養手当		特別児童扶養手当	
	児童数	支給金額	世帯数	児童数	世帯数	児童数
		千円				
平成 11 年度	6,348	391,885	3,126	4,664	505	523
12	15,011	772,850	3,484	5,242	518	534
13	22,001	1,288,845	3,678	5,618	523	539
14	22,155	1,460,600	3,899	5,904	533	547
15	**24,882**	**1,512,015**	**4,058**	**6,040**	**572**	**585**

注：児童扶養手当および特別児童扶養手当の数値は、各年度12月末日現在である。
資　料：児童青少年部子育て支援課

146 児童育成手当および愛育手当支給状況

年度	育成		障害		愛育	
	児童数	金額	児童数	金額	児童数	金額
		千円		千円		千円
平成 11 年度	6,852	1,068,957	463	82,248	73	2,920
12	7,123	1,126,665	410	78,678	61	2,440
13	7,480	1,168,493	431	78,043	59	2,360
14	7,338	1,215,918	438	79,918	66	2,640
15	**7,726**	**1,259,131**	**467**	**85,048**	**74**	**2,960**

資　料：児童青少年部子育て支援課

147 学童クラブ状況

（各年度10月31日現在）

年度	学童クラブ数	職員数	留守家庭児童数	入会児童数	入会率
					%
平成 11 年度	86	179	4,618	2,974	64.4
12	86	179	4,584	3,047	66.5
13	87	178	4,656	3,210	68.9
14	87	181	4,651	3,303	71
15	**87**	**181**	**4,903**	**3,430**	**70**

資　料：児童青少年部子育て支援課

148　保育所別定員数、在籍児数および職員数

(1)　区　立　保　育　園

（平成16年４月１日現在）

保育園名	児童定員数			在籍児数			職員数		
	計	乳児	幼児	計	乳児	幼児	計	保育士	その他
総数	**6,379**	**2,608**	**3,771**	**6,199**	**2,479**	**3,720**	**1,450**	**1,136**	**314**
豊玉	103	46	57	103	46	57	27	20	7
豊玉第二	45	15	30	45	15	30	12	9	3
豊玉第三	93	45	48	93	45	48	25	19	6
豊玉第四	76	34	42	75	34	41	23	16	7
練馬	112	50	62	109	49	60	28	22	6
桜台	95	30	65	95	30	65	17	14	3
桜台第二	124	52	72	123	51	72	28	22	6
栄町	130	50	80	129	49	80	28	22	6
平和台	123	54	69	122	53	69	26	21	5
氷川台	94	34	60	91	32	59	21	16	5
氷川台第二	123	51	72	119	47	72	27	21	6
北町	78	33	45	75	30	45	19	14	5
北町第二	122	50	72	118	46	72	24	19	5
向山	124	50	74	124	50	74	27	21	6
春日町	98	45	53	95	43	52	25	19	6
春日町第二	93	28	65	93	28	65	17	14	3
春日町第三	105	46	59	102	43	59	27	21	6
早宮	120	51	69	117	49	68	27	21	6
貫井	92	27	65	83	25	58	21	15	6
貫井第二	123	51	72	119	48	71	29	23	6
田柄	91	26	65	86	26	60	18	14	4
田柄第二	125	53	72	124	52	72	25	20	5
光が丘	106	41	65	97	36	61	24	18	6
光が丘第二	119	50	69	115	48	67	25	19	6
光が丘第三	125	53	72	123	51	72	28	22	6
光が丘第四	125	53	72	124	52	72	29	23	6
光が丘第五	124	53	71	119	48	71	28	22	6
光が丘第六	123	57	66	117	51	66	29	23	6
光が丘第七	126	55	71	116	46	70	29	23	6
光が丘第八	125	57	68	124	56	68	30	24	6
光が丘第九	127	58	69	116	48	68	29	23	6
光が丘第十	126	60	66	125	60	65	29	23	6
光が丘第十一	123	54	69	116	49	67	28	22	6
旭町	85	37	48	75	27	48	21	16	5
旭町第二	123	54	69	113	45	68	28	22	6
高松	123	51	72	120	49	71	27	22	5
土支田	120	48	72	112	42	70	24	19	5
谷原	91	26	65	88	26	62	19	15	4
富士見台こぶし	44	44	0	40	40	0	21	16	5
南田中	78	18	60	74	18	56	17	13	4

(1) 区　立　保　育　園（つ　づ　き）

（平成16年４月１日現在）

保育園名	児童定員数			在籍児数			職員数		
	計	乳児	幼児	計	乳児	幼児	計	保育士	その他
南田中第二	93	28	65	88	28	60	18	15	3
上石神井	67	21	46	67	21	46	15	12	3
上石神井第二	97	32	65	97	32	65	19	16	3
上石神井第三	89	36	53	88	35	53	22	16	6
石神井台	126	50	76	124	48	76	27	21	6
石神井台第二	112	48	64	110	46	64	26	20	6
石神井町つつじ	114	49	65	114	49	65	28	22	6
石神井町さくら	125	54	71	120	49	71	28	23	5
高野台	120	52	68	120	52	68	29	23	6
下石神井第三	122	52	70	118	51	67	29	23	6
関町	122	44	78	122	44	78	22	18	4
関町第二	97	36	61	96	36	60	22	17	5
関町第三	124	55	69	124	55	69	29	23	6
東大泉	77	18	59	76	18	58	16	13	3
東大泉第二	120	49	71	119	48	71	29	23	6
西大泉	102	42	60	100	40	60	25	19	6
南大泉	123	51	72	119	47	72	26	21	5
北大泉	120	48	72	117	45	72	25	20	5
大泉学園	127	53	74	126	52	74	29	23	6

注：(1)「在籍児数」は他区市町村からの受託児童を含む。
　　(2)「乳児」とは、０～２歳児、「幼児」とは、３～５歳児をさす。
資　料：児童青少年部保育課

(2) 私　立　保　育　園

（平成16年４月１日現在）

保育園名	児童定員数			在籍児数			職員数		
	計	乳児	幼児	計	乳児	幼児	計	保育士	その他
総数	**1,483**	**586**	**897**	**1,475**	**548**	**927**	**305**	**242**	**63**
練馬二葉	108	48	60	106	40	66	22	17	5
練馬和光	120	28	92	120	28	92	17	14	3
神の教会	80	21	59	83	21	62	13	10	3
神の教会分園	29	29	0	29	29	0	9	8	1
練馬仲町	75	31	44	67	25	42	18	13	5
平和	47	15	32	47	15	32	11	9	2
最勝寺みのり	100	42	58	95	39	56	23	18	5
エンゼル	100	35	65	99	35	64	23	18	5
青い鳥	73	21	52	70	23	47	17	13	4
石神井	100	36	64	95	15	80	13	10	3
くりのみ	60	17	43	60	17	43	12	9	3
大泉	90	33	57	90	33	57	20	15	5
妙福寺	134	44	90	132	42	90	22	19	3
マーガレット	100	39	61	115	39	76	22	17	5
マーガレット分園	29	29	0	29	29	0	9	8	1
道灌山	89	38	51	89	38	51	19	15	4
大泉にじのいろ	120	51	69	120	51	69	26	21	5
大泉にじのいろ分園	29	29	0	29	29	0	9	8	1

注：(1)「在籍児数」は他区市町村からの受託児童を含む。
　　(2)「乳児」とは、０～２歳児、「幼児」とは、３～５歳児をさす。
資　料：児童青少年部保育課

149　児童年齢別保育所定員数、在籍児数および待機児数

(平成16年４月１日現在)

年　齢	定員			在籍児数			待機児数
	計	区立	私立	計	区立	私立	
総　数	**7,862**	**6,379**	**1,483**	**7,673**	**6,199**	**1,475**	**223**
0　歳	643	553	90	519	442	77	－
1	1,166	954	212	1,138	941	197	63
2	1,385	1,101	284	1,369	1,096	274	65
3	1,468	1,201	267	1,498	1,193	305	65
4	1,446	1,270	176	1,577	1,261	316	28
5	1,754	1,300	454	1,572	1,266	306	2

資　料：児童青少年部保育課

150　保育室施設数、定員数および年齢別在籍児数

年　度	施設数	定員数	在籍児数					
			計	0　歳	1　歳	2　歳	3　歳	4歳以上
平成　12　年度	14	282	3,311	1,701	1,040	400	72	98
13	15	311	3,559	1,645	1,132	604	88	90
14	15	318	3,504	1,499	1,051	674	169	111
15	14	289	3,024	1,325	1,015	435	143	106
16	**14**	**289**	…	…	…	…	…	…

注：施設数、定員数は各年度４月１日現在、在籍児数は年度毎の延べ数である。
資　料：児童青少年部保育課

151　認証保育所数、定員数および年齢別受託児数

年　度	施設数	定員数	受託児数						
			計	0　歳	1　歳	2　歳	3　歳	4　歳	5　歳
平成　14　年度	2	59	270	63	78	57	51	12	9
15	6	183	1,156	311	357	352	67	69	0
16	**6**	**183**	…	…	…	…	…	…	…

注：施設数、定員数は各年度４月１日現在、受託児数は年度毎の延べ数である。
資　料：児童青少年部保育課

152　家庭福祉員(保育ママ)数、定員数および年齢別受託児数

年　度	福祉員数	定員数	受託児数				
			計	0　歳	1　歳	2　歳	3歳以上
平成　12　年度	52	149	1,581	861	482	238	－
13	50	144	1,522	802	510	210	－
14	46	131	1,402	606	486	310	－
15	45	126	1,375	612	477	286	－
16	**49**	**137**	…	…	…	…	**－**

注：福祉員数、定員数は各年度４月１日現在、受託児数は年度毎の延べ数である。
資　料：児童青少年部保育課

153　駅型グループ保育室数、定員数および年齢別受託児数

年度	グループ保育室数	福祉員数	定員数	受託児数				
				計	0歳	1歳	2歳	3歳以上
平成12年度	5	17	51	501	208	220	73	－
13	7	21	63	671	164	366	141	－
14	8	25	75	794	232	244	318	－
15	8	25	75	849	221	255	373	－
16	8	25	75	…	…	…	…	－

注：(1) グループ保育室数、福祉員数、定員数は、平成12・13年度は12月１日現在、平成14年度は１月１日現在、平成15・16年度は、４月１日現在である。
(2) 受託児数は、月毎の延べ数である。

資　料：児童青少年部保育課

16　衛　生　・　環　境

154 医療施設数および病床数

(各年12月31日現在)

年次	病院		診療所				歯科診療所	助産施設
	施設数	病床数	施設数			病床数		
			計	有床	無床			
平成 11 年	20	3,315	489	53	436	391	430	19
12	20	3,317	499	52	447	377	437	20
13	19	3,269	516	51	465	388	438	20
14	20	3,266	514	50	464	383	437	20
15	**20**	**3,345**	**519**	**42**	**477**	**351**	**445**	**21**

資 料：練馬区保健所生活衛生課

155 町別病院数および診療所数

(平成15年12月31日現在)

町名	計	病院	一般診療所			歯科診療所	町名	計	病院	一般診療所			歯科診療所
			計	有床	無床					計	有床	無床	
総数	**984**	**20**	**519**	**42**	**477**	**445**							
旭丘	12	1	6	1	5	5	土支田	12	－	7	1	6	5
小竹町	14	－	6	2	4	8	富士見台	18	－	11	1	10	7
栄町	19	1	10	1	9	8	南田中	6	－	3	1	2	3
羽沢	5	－	3	－	3	2	高野台	19	－	12	－	12	7
豊玉上	7	－	3	－	3	4	谷原	13	－	8	－	8	5
豊玉中	8	－	4	－	4	4	三原台	5	－	3	－	3	2
豊玉南	4	1	－	－	－	3	石神井町	65	1	35	2	33	29
豊玉北	56	－	35	2	33	21	石神井台	22	－	12	2	10	10
中村	14	－	7	1	6	7	上石神井	38	－	20	2	18	18
中村南	6	－	4	－	4	2	上石神井南町	－	－	－	－	－	－
中村北	21	1	11	2	9	9	下石神井	13	－	7	－	7	6
桜台	44	－	25	4	21	19	立野町	7	－	5	－	5	2
練馬	27	－	12	－	12	15	関町東	5	－	2	－	2	3
向山	6	－	1	－	1	5	関町北	39	1	22	－	22	16
貫井	33	1	14	1	13	18	関町南	19	3	8	－	8	8
錦	7	－	6	－	6	1	東大泉	88	3	47	2	45	38
氷川台	15	－	8	1	7	7	西大泉町	－	－	－	－	－	－
平和台	19	－	12	－	12	7	西大泉	20	－	12	2	10	8
早宮	19	－	9	1	8	10	南大泉	27	1	10	－	10	16
春日町	36	－	15	3	12	21	大泉町	15	1	5	－	5	9
高松	19	1	9	－	9	9	大泉学園町	53	1	31	5	26	21
北町	39	2	19	2	17	18							
田柄	40	－	23	2	21	17							
光が丘	20	1	13	－	13	6							
旭町	10	－	4	1	3	6							

注：「病院」とは患者20人以上の収容施設を有するものをいう。「診療所」とは患者の収容施設を有しないもの、または20人未満のものをいう。

資 料：練馬区保健所生活衛生課

156 医 療 従 事 者 数

(各年12月31日現在)

年 次	医 師	歯 科 医 師	保 健 師	助 産 師	看 護 師	准 看 護 師
平成 6 年	664	424	74	47	806	603
8	721	485	79	61	853	623
10	757	490	78	62	907	718
12	757	493	90	57	1,057	673
14	**829**	**538**	**84**	**49**	**1,258**	**647**

注：(1) 数値は、医師法第６条第３項、歯科医師法第６条第３項および保健師、助産師、看護師法第33条の届出による。調査は２年おきである。
(2) 医師、歯科医師については住所地による集計。医師、歯科医師以外については勤務地による集計した。
資 料：練馬区保健所生活衛生課

157 薬 局 数 お よ び 薬 剤 師 数

(各年３月31日現在)

年 次	薬局数 計	薬局数 医薬品製造を行うもの	薬局数 医薬品製造を行わないもの	薬剤師数
平成 12 年	201	39	162	885
13	210	39	171	－
14	252	39	213	1,064
15	222	36	186	－
16	**224**	**36**	**188**	…

注：薬剤師数は、厚生労働省薬剤師調査に基づく、隔年12月31日現在の区内在住者からの調査票届出数である。
資 料：東京都福祉保健局健康安全室薬務課

158 医薬品等製造業、輸入販売業、販売業および賃貸業施設数

(各年３月31日現在)

年 次	医薬品 製造業	医薬品 輸入販売業	医薬品 販売業	医薬品 賃貸業	医薬部外品 製造業	医薬部外品 輸入販売業	医薬部外品 販売業	医薬部外品 賃貸業
平成 12 年	4	3	191	－	1	－	－	－
13	3	4	177	－	1	－	－	－
14	3	3	175	－	1	－	－	－
15	3	2	172	－	1	－	－	－
16	**3**	**2**	**172**	**－**	**1**	**－**	**－**	**－**

年 次	化粧品 製造業	化粧品 輸入販売業	化粧品 販売業	化粧品 賃貸業	医療用具 製造業	医療用具 輸入販売業	医療用具 販売業	医療用具 賃貸業
平成 12 年	4	3	－	－	12	8	1,097	395
13	4	3	－	－	15	10	1,101	390
14	4	3	－	－	13	11	1,019	294
15	4	4	－	－	13	11	1,032	300
16	**6**	**4**	**－**	**－**	**15**	**13**	**1,029**	**300**

注：医薬品販売業は配置販売業を含まない。
資 料：東京都福祉保健局健康安全室薬務課

159 毒物劇物製造業、輸入業および販売業施設数

(各年３月31日現在)

年 次	製造業	輸入業	販売業 一般	販売業 農業用品目	販売業 特定品目
平成 12 年	2	1	194	6	36
13	2	1	186	7	34
14	3	2	182	7	34
15	3	2	179	6	32
16	**3**	**2**	**177**	**5**	**28**

資 料：東京都福祉保健局健康安全室薬務課

160 環境衛生監視対象施設数

（各年３月31日現在）

年次	総数	理容所	美容所	クリーニング	公衆浴場	旅館業
平成 12 年	11,622	450	754	666	104	11
13	11,686	451	758	671	102	9
14	11,739	451	769	680	100	9
15	11,753	457	770	656	100	9
16	**11,747**	**455**	**771**	**655**	**98**	**9**

年次	興行場	プール	水道施設	墓地等	コインランドリー	小規模受水槽	その他
平成 12 年	8	157	931	138	82	8,296	25
13	5	156	950	139	80	8,329	36
14	10	158	968	139	80	8,337	38
15	10	158	990	139	81	8,331	52
16	**10**	**158**	**1,011**	**140**	**80**	**8,300**	**60**

資 料：練馬区保健所生活衛生課

161 食品衛生関係施設数

(1) 食品衛生法第21条に規定する営業

（各年３月31日現在）

年次	総数	飲食店								
		計	旅館、ホテル	バー、キャバレー	一般飲食店	すし屋	そば屋	仕出し屋	弁当屋	そうざい店
平成 12 年	8,919	5,381	6	10	3,811	271	246	111	309	336
13	9,044	5,478	6	7	3,915	263	247	118	312	336
14	9,163	5,560	6	10	3,985	257	239	121	302	336
15	8,915	5,423	6	11	3,882	249	235	119	308	325
16	**8,708**	**5,257**	**7**	**19**	**3,774**	**233**	**225**	**104**	**302**	**305**

年次	飲食店	喫茶店				菓子製造業				アイスクリーム製造業
	その他	計	店舗	自動販売機	自動車	計	パン製造業	生菓子製造業	その他	
平成 12 年	281	434	55	378	1	445	117	190	138	73
13	274	440	58	381	1	451	117	192	142	79
14	304	446	55	389	2	463	118	196	149	86
15	288	467	58	407	2	467	122	198	147	74
16	**288**	**466**	**62**	**403**	**1**	**461**	**119**	**186**	**156**	**76**

年次	乳関係営業			食肉関係営業				魚介類関係営業		
	計	乳類販売業	その他	計	食肉処理業	食肉販売業	食肉製品製造業	計	魚介類販売業	魚肉ねり製品製造業
平成 12 年	1,073	1,072	1	717	47	655	15	606	601	5
13	1,088	1,087	1	708	46	650	12	608	602	6
14	1,098	1,097	1	709	47	651	11	613	608	5
15	1,041	1,040	1	678	49	619	10	582	578	4
16	**1,020**	**1,019**	**1**	**675**	**47**	**618**	**10**	**578**	**575**	**3**

年次	食品の冷凍または冷蔵業	氷雪販売業	食用油脂製造業	みそ製造業	ソース類製造業	豆腐製造業	清涼飲料水製造業	めん類製造業	そうざい製造業	添加物製造業
平成 12 年	10	8	1	1	―	96	1	25	42	6
13	11	8	1	1	1	92	1	25	46	6
14	11	7	1	1	1	86	1	28	46	6
15	10	6	1	1	1	83	3	26	46	6
16	**9**	**6**	**1**	**1**	**1**	**77**	**5**	**26**	**43**	**6**

注：食品衛生法に規定する営業のうち、区内に該当施設がないものについては項目名を掲載していない。
資 料：練馬区保健所生活衛生課

(2) 食品製造業等取締条例(東京都)に規定する営業

(各年３月31日現在)

年次	総数	行商	つけもの製造業	製菓材料等製造業	粉末食品製造業	そうざい半製品等製造業	調味料等製造業
平成 12 年	1,127	5	38	1	4	10	11
13	1,146	4	37	2	4	10	10
14	1,172	6	38	2	4	12	13
15	1,400	11	36	2	2	12	11
16	**1,367**	**1**	**34**	**2**	**3**	**11**	**9**

年次	魚介類加工業	食料品等販売業総数			卵選別包装業	給食	
		計	店舗	その他		計	学校・幼稚園
平成 12 年	17	1,041	1,008	33	―	―	―
13	20	1,059	1,018	41	―	―	―
14	20	1,067	1,020	47	10	―	―
15	19	1,016	966	50	10	281	102
16	**18**	**992**	**949**	**43**	**11**	**286**	**100**

年次	給食						
	病院・診療所	工場・事業所	児童福祉施設	社会福祉施設	ボランティア給食	その他	給食(届出以外)
平成 12 年	―	―	―	―	―	―	―
13	―	―	―	―	―	―	―
14	―	―	―	―	―	―	―
15	16	6	90	29	5	11	22
16	**17**	**5**	**93**	**29**	**5**	**12**	**25**

注：平成13年10月１日の食品製造業等取締条例一部改正により、卵選別包装業は届出を要する業種となった。また、１回20食以上、または１日50食以上の食事を提供する「給食提供者」は届出が必要となった。

資 料：練馬区保健所生活衛生課

(3) 東京都ふぐの取扱い規制条例に規定する営業

(各年３月31日現在)

年次	総数	ふぐ取扱所	ふぐ加工品販売者
平成 12 年	109	40	69
13	111	41	70
14	117	47	70
15	122	47	75
16	**126**	**48**	**78**

資 料：練馬区保健所生活衛生課

(4) 練馬区食品衛生法施行規則第９条に規定する営業

(各年３月31日現在)

年次	総数	許可を要しない食品製造業	許可を要しない食品販売業	食器具容器包装	おもちゃ製造・販売業	添加物製造業	添加物販売業	乳さく取業
平成 12 年	4,460	108	4,183	85	60	―	23	1
13	3,891	108	3,614	85	60	―	23	1
14	3,801	108	3,525	85	60	―	23	―
15	3,807	108	3,531	85	60	―	23	―
16	**3,809**	**109**	**3,532**	**85**	**60**	**―**	**23**	**―**

注：練馬区食品衛生法施行規則第９条に規定する営業は届出のみを要し、許可を要しない営業である。

資 料：練馬区保健所生活衛生課

162 主 要 死 因 別 死 亡 数

年次	総数	悪性新生物（がん等）					
		計	食道	胃	結腸	直腸・直腸S状結腸移行部・肛門	肝
平成 11 年	4,160	1,355	62	226	119	57	146
12	4,007	1,315	66	212	113	57	131
13	4,039	1,407	66	202	127	62	147
14	4,047	1,326	51	215	115	60	137
15	**4,247**	**1,359**	**50**	**203**	**113**	**65**	**121**

年次	悪性新生物（がん等）						
	胆のう	膵	気管・気管支・肺	乳房	子宮	白血病	その他
平成 11 年	55	98	210	51	26	26	279
12	55	69	223	66	37	30	256
13	51	80	253	61	33	33	292
14	59	98	226	55	25	28	257
15	**77**	**86**	**252**	**39**	**24**	**28**	**301**

年次	結核	糖尿病	心疾患	高血圧性疾患	脳血管疾患	肺炎	喘息
平成 11 年	9	62	599	26	536	396	15
12	19	57	589	28	502	401	12
13	13	51	562	27	508	344	15
14	14	54	584	28	532	380	20
15	**11**	**65**	**602**	**25**	**537**	**403**	**15**

年次	肝疾患	腎不全	老衰	不慮の事故	自殺	その他の全死因
平成 11 年	101	62	75	116	162	646
12	76	63	75	140	142	588
13	73	55	76	111	138	659
14	80	71	81	135	101	641
15	**88**	**82**	**81**	**146**	**146**	**572**

資 料：練馬区保健所保健管理課

163 一 、 二 、 三 類 感 染 症 発 生 件 数

年次	総数	一類感染症						
		エボラ出血熱※	クリミア・コンゴ出血熱※	重症急性呼吸器症候群（病原体がSARSコロナウイルスであるも	痘そう（天然痘）※	ペスト※	マールブルグ病※	ラッサ熱※
平成 11 年	15	－	－	－	－	－	－	－
12	14	－	－	－	－	－	－	－
13	15	－	－	－	－	－	－	－
14	8	－	－	－	－	－	－	－
15	**8**	**－**	**－**	**－**	**－**	**－**	**－**	**－**

年次	二類感染症						三類感染症
	急性灰白髄炎（ポリオ）	コレラ※	細菌性赤痢※	ジフテリア	腸チフス※	パラチフス※	腸管出血性大腸菌感染症
平成 11 年	－	－	5	－	1	－	9
12	－	－	4	－	－	1	9
13	－	－	5	－	－	1	9
14	－	1	3	－	－	－	4
15	**－**	**－**	**3**	**－**	**－**	**－**	**5**

注：※には、疑似症患者も含む。
資 料：練馬区保健所予防課

164 届 出 を 要 す る 疾 病 発 生 件 数

年 次	総 数	全数届出四類・五類感染症（届出のあった疾病のみ）						結 核
		後天性免疫不全症候群	梅 毒	破 傷 風	レジオネラ症	急性ウイルス性肝炎	アメーバ赤痢	
平成 11 年	191	4	3	1	1	4	－	178
12	205	4	－	－	－	－	－	201
13	195	8	－	－	－	－	－	187
14	178	5	－	－	－	3	－	170
15	**157**	**2**	**－**	**－**	**－**	**3**	**2**	**150**

注 ： 平成11年４月の「感染症の予防及び感染症の患者に対する医療に関する法律」の法律改正により、届出を要する疾病が変更された。
資 料 ： 練馬区保健所予防課

165 予 防 接 種 実 施 状 況

年 度	三種混合			二種混合		
	対象延人員	実施延人員	実施率	対象延人員	実施延人員	実施率
			%			%
平成 11 年度	23,608	21,546	91.3	5,849	3,050	52.1
12	23,801	23,045	96.8	5,905	2,841	48.1
13	23,980	23,345	97.4	5,672	2,686	47.4
14	22,635	23,416	103.5	9,867	3,188	32.3
15	**23,776**	**24,942**	**104.9**	**7,119**	**3,942**	**55.4**

年 度	急性灰白髄炎（小児まひ）			風しん		
	対象延人員	実施延人員	実施率	対象延人員	実施延人員	実施率
			%			%
平成 11 年度	11,954	11,511	96.3	11,869	6,601	55.6
12	12,067	8,541	70.8	11,750	6,801	57.9
13	12,158	13,996	115.1	9,079	7,285	80.2
14	12,039	11,741	97.5	5,938	6,639	111.8
15	**11,920**	**11,390**	**95.6**	**6,033**	**6,612**	**109.6**

年 度	麻しん			日本脳炎			高齢者インフルエンザ		
	対象延人員	実施延人員	実施率	対象延人員	実施延人員	実施率	対象延人員	実施延人員	実施率
			%			%			%
平成 11 年度	6,037	5,437	90.1	29,245	19,802	67.7	－	－	0.0
12	5,986	5,749	96.0	29,519	19,929	67.5	－	－	0.0
13	6,012	6,493	108.0	29,777	20,315	68.2	105,892	22,184	20.9
14	5,991	6,234	104.1	34,279	21,185	61.8	111,280	31,838	28.6
15	**6,008**	**6,338**	**105.5**	**31,138**	**24,070**	**77.3**	**114,714**	**42,424**	**37.0**

注 ： 高齢者インフルエンザは、平成13年度から開始した。
資 料 ： 練馬区保健所予防課

166 犬 の 登 録 等 件 数

年 度	犬の鑑札交付・再交付・交換数	犬の予防接種件数	咬傷発生件数
平成 11 年度	1,892	13,428	19
12	2,020	13,653	21
13	1,999	14,014	13
14	2,334	14,493	24
15	**2,548**	**15,257**	**22**

資 料 ： 練馬区保健所生活衛生課

167 健康センター利用状況

年度	施設内							
	練馬休日急患診療所				練馬つつじ歯科診療所			健康検査室
	昼間(休日)	準夜間	夜間	練馬区夜間救急こどもクリニック(再掲)	歯科休日急患診療	心身障害者(児)・寝たきり高齢者歯科診療	心身障害者(児)歯科相談	
平成 11 年度	3,427	1,970	2,465	―	538	1,788	20	7,025
12	3,175	1,731	2,630	―	543	2,069	26	8,279
13	4,297	5,487	417	4,914	587	2,038	8	10,017
14	5,655	6,967	―	6,613	572	1,886	80	14,827
15	**5,141**	**7,058**	**―**	**6,636**	**486**	**1,898**	**104**	**16,733**

年度	施設内						施設外	
	練馬区休日・夜間薬局			リハビリテーション室	福祉用具展示コーナー		石神井休日急患診療所	
	昼間(休日)	準夜間	夜間		見学のみ	相談	昼間(休日)	準夜間
平成 11 年度	3,512	1,858	2,213	2,981	262	781	3,531	1,721
12	3,206	1,588	2,296	484	712	571	3,236	1,657
13	4,206	5,086	371	776	375	499	3,332	1,670
14	5,326	6,180	―	813	288	563	3,746	1,838
15	**4,919**	**6,199**	**―**	**384**	**281**	**874**	**3,347**	**1,676**

年度	施設外							
	石神井歯科休日急患診療所	輪番制			安心コール	脳神経外科救急	心臓循環器救急	寝たきり高齢者歯科訪問診療
		医科休日診療	歯科休日診療	柔道整復施術				
平成 11 年度	652	6,378	396	320	4,793	474	50	1,726
12	734	6,028	343	302	5,147	480	35	1,670
13	722	7,868	361	370	3,286	556	62	1,507
14	811	9,088	320	319	2,477	513	75	1,186
15	**763**	**7,628**	**337**	**348**	**―**	**605**	**92**	**927**

注：(1)「福祉用具展示コーナー」の「相談」は、介護相談、住宅改造相談を含む。
(2) 平成13年６月１日「練馬休日・夜間急患診療所」は「練馬休日急患診療所」に改称し、毎準夜間の小児救急医療として練馬区夜間救急こどもクリニックを開始。「夜間」は平成13年５月31日終了した。
(3)「安心コール」は平成15年３月31日終了した。

資 料：保健福祉部健康センター

168 リサイクル事業実施状況

(1) 事業状況

年度	家庭用コンポスト化容器・電気式生ごみ処理機あっせん	リサイクルマーケット開催(支援事業)	大型生活用品リサイクル情報掲示板(リサイクル情報の提供件数)				集団回収登録団体数
			譲(渡)	成立	譲(受)	成立	
平成 11 年度	149	166	954	580	425	34	293
12	95	154	1,013	579	376	33	291
13	22	164	945	534	308	26	280
14	36	137	1,054	557	233	37	274
15	**41**	**154**	**1,082**	**562**	**243**	**27**	**283**

資 料：環境清掃部清掃リサイクル課

(2) 資源別回収量

(単位：kg)

年度および事業名	紙類					古布	乾電池
	新聞	雑誌	ダンボール	紙パック	その他の紙類		
平成 11 年度	5,902,889	2,490,026	1,070,947	80,678	433,808	283,941	－
12	10,404,139	10,423,499	5,476,007	79,585	293,634	291,366	8,389
13	11,481,705	11,768,872	5,929,173	96,814	317,920	353,094	23,056
14	11,050,548	11,146,341	6,205,594	75,696	208,595	444,161	40,807
15	**10,913,297**	**10,184,987**	**6,422,442**	**74,696**	**96,406**	**541,433**	**53,756**
集団回収	**4,831,397**	**1,677,117**	**754,532**	**7,456**	**96,406**	**227,163**	－
集積所回収	**6,081,900**	**8,507,870**	**5,667,910**	－	－	－	－
区立施設回収	－	－	－	**1,331**	－	**314,270**	**22,700**
販売店回収	－	－	－	**65,909**	－	－	**31,056**

年度および事業名	缶		びん		ペットボトル
	スチール	アルミ	リターナブル	ワンウェイ	
平成 11 年度	408,668	257,950	291,309	1,314,434	319,450
12	799,867	452,797	485,280	2,620,926	596,640
13	977,456	540,501	367,617	3,361,831	662,891
14	1,062,135	570,365	348,254	3,560,837	749,638
15	**1,038,414**	**598,827**	**380,333**	**3,636,971**	**787,630**
集団回収	**1,575**	**34,722**	**16,488**	－	－
街区路線回収	**1,036,839**	**564,105**	**363,845**	**3,636,971**	－
集積所回収	－	－	－	－	－
販売店回収	－	－	－	－	**787,630**

注：平成12年７月より乾電池回収を開始した。
資 料：環境清掃部清掃リサイクル課

169 ごみ収集量

(単位：t)

年度	収集総量	可燃	不燃	粗大
平成 12 年度	176,272	133,567	37,005	5,700
13	172,722	131,555	36,325	4,842
14	170,965	129,776	36,509	4,680
15	**171,541**	**129,104**	**37,281**	**5,156**

注：平成12年４月より清掃事業が東京都から練馬区に移管された。
資 料：環境清掃部清掃リサイクル課

170 し 尿 作 業 状 況

年度	作業員	対象戸数		作業収集量		
		戸数	対前年度増加率	年間収集量	対前年度増加率	1日当り収集量
			%	kℓ	%	kℓ
平成 11 年度	6	762	△ 3.7	1,045	△ 48.6	3.4
12	6	546	△ 28.3	1,033	△ 1.1	3.3
13	6	489	△ 10.4	970	△ 6.1	3.1
14	6	423	△ 13.5	897	△ 7.5	2.9
15	**6**	**378**	**△ 10.6**	**824**	**△ 8.1**	2.7

注：対象戸数には、工事現場等の仮設便所は含まない。
資 料：環境清掃部清掃リサイクル課

171 そ族昆虫駆除等対策実施状況

年度	苦情・相談	衛生害虫等		樹木害虫（駆除本数）			蜂駆除（除去巣数）	
		駆除件数	駆除面積	チャドクガ	サクラケムシ	その他の樹木害虫	スズメバチ	アシナガバチ他
			㎡					
平成 11 年度	3,146	28	31,630	3,782	1,188	512	207	758
12	2,896	15	8,900	16,941(172)	1,442 (68)	2,238 (23)	148	458
13	3,064	11	5,130	1,195 (41)	1,026 (66)	449 (35)	230	335
14	3,430	13	4,760	131 (2)	630 (32)	421 (19)	163	259
15	**3,049**	**5**	**3,100**	**1,210 (6)**	**1,170 (46)**	**488 (21)**	**176 (10)**	**332**

年度	ユスリカ駆除（延個所数）			ねずみ駆除		水害時消毒		殺虫剤配布
	調査	卵塊除去	薬剤散布	殺そ剤	殺そ剤配布	発生回数	件数	
				袋	戸			戸
平成 11 年度	※ 19	10	50	39,112	28,951	4	152	―
12	※ 6	24	34	48,732	33,448	2	5	―
13	318	76	40	47,176	36,524	1	67	―
14	530	187	12	40,397	37,152	―	―	―
15	**390**	**234**	**23**	**43,792**	**41,098**	**1**	*11	**―**
							*薬剤配布のみ	

注：(1) 平成14年度に環境清掃部環境保全課から練馬区保健所生活衛生課に事業移管した。
(2) 蜂駆除対策のアシナガバチ他には、ミツバチも含まれている。
(3) ※ユスリカ駆除(調査)の平成11・12年度は日数である。
(4) 殺そ剤(袋)の数は、配布戸数に窓口での配布数を加えたものである。
(5) 薬剤(殺虫剤)配布は、平成11年度に廃止した。
(6) ( )内の数値は土木部公園緑地課の駆除件数である。
資 料：練馬区保健所生活衛生課、土木部公園緑地課

172 大 気 汚 染 状 況 の 推 移

年 度	硫黄酸化物	オキシダント	二酸化窒素	浮遊性粒子状物質（粉じん）
	ppm	ppm	ppm	mg/m³
平成 11 年度	0.005	0.027	0.029	0.036
12	0.006	0.028	0.029	0.039
13	0.006	0.029	0.028	0.040
14	0.006	0.027	0.026	0.036
15	**0.006**	**0.030**	**0.026**	0.033

注：(1) 数値は年度平均値である。
(2) 測定値は、練馬区豊玉北測定室である。
資 料：環境清掃部環境保全課

173 河 川 の 水 質 測 定 結 果

測定地点		年 度	水素イオン濃度（pH）	溶存酸素量（DO）	生物化学的酸素要求量（BOD）	化学的酸素要求量（COD）	浮遊物質量（SS）
石神井川	溜渕橋	平成 11 年度	7.0	8.4	1.3	2.2	2.3
		12	7.3	7.0	1.9	3.7	1.8
		13	7.8	8.0	1.4	1.7	1.5
		14	7.0	8.3	0.8	1.0	1.0
		15	**6.9**	**9.2**	**1.0**	**1.3**	**1.3**
	南田中橋	平成 11 年度	6.4	10.8	1.2	1.3	1.5
		12	7.1	11.5	1.0	1.3	1.3
		13	7.8	11.8	1.4	1.9	26.5
		14	7.1	11.2	1.3	1.6	33.8
		15	**6.8**	**10.7**	**1.4**	**1.4**	**5.3**
	栗原橋	平成 11 年度	8.0	10.8	1.4	1.7	11.0
		12	6.9	10.9	1.2	2.1	2.8
		13	8.0	11.2	1.5	1.8	2.8
		14	7.3	10.8	1.3	1.2	2.3
		15	**7.1**	**10.9**	**1.7**	**2.3**	**6.0**
白子川	前田橋	平成 11 年度	6.7	11.0	1.0	1.2	4.0
		12	7.5	12.3	1.2	2.4	7.5
		13	8.1	13.4	1.5	2.0	4.0
		14	7.3	11.1	1.8	1.1	1.5
		15	**6.7**	**11.3**	**1.4**	**1.8**	**10.8**
	新東埼橋	平成 11 年度	8.0	10.9	1.9	2.1	7.3
		12	7.1	10.6	1.5	2.3	3.3
		13	8.1	11.7	1.9	2.6	3.3
		14	7.3	10.9	1.9	1.6	1.3
		15	**6.7**	**10.6**	**2.2**	**2.7**	**4.8**

注：(1) 数値は年度平均値である。
(2) 平成13、14年度の「南田中橋」の浮遊物質量(SS) については、河川改修工事の影響を受けたため、参考扱いである。
(3) 平成11年度の「栗原橋」の浮遊物質量(SS)については、河川改修工事の影響を受けたため、参考扱いである。
(4)「前田橋」については、平成11年度は中島橋に、平成12～14年度は大泉氷川橋に変更した。
資 料：環境清掃部環境保全課

174 光化学スモッグ発生回数および被害者数

年度	警報発令回数	注意報発令回数	予報発令回数	被害者数
平成 11 年度	―	1	―	―
12	―	13	4	―
13	―	13	2	―
14	―	14	6	―
15	**―**	**5**	**2**	**―**

資 料：環境清掃部環境保全課

175 公害苦情受付件数および処理件数

年度	総数		ばい煙		粉じん		有害ガス＋悪臭	
	受付	処理	受付	処理	受付	処理	受付	処理
平成 11 年度	144	192	54	68	6	8	30	41
12	104	111	26	28	5	5	24	25
13	339	244	145	97	7	5	69	57
14	305	275	82	93	11	10	66	51
15	**240**	**279**	**66**	**80**	**5**	**6**	**43**	**49**

年度	騒音		振動		水質汚濁		その他	
	受付	処理	受付	処理	受付	処理	受付	処理
平成 11 年度	43	60	9	12	―	―	2	3
12	42	47	6	5	―	―	1	1
13	77	55	34	26	―	―	7	4
14	106	83	33	30	1	―	6	8
15	**104**	**112**	**19**	**26**	**―**	**1**	**3**	**5**

注：処理件数は、前年度以前に受付けたものを含む。
資 料：環境清掃部環境保全課

176 駅周辺等の自転車・バイク利用台数および撤去状況

（各年５月調査）

年度	利用台数					撤去状況	
	総数	駐車場収容台数			路上放置台数	撤去台数	返還台数
		計	公営	民営			
平成 12 年度	39,403	29,873	24,943	4,930	9,530	48,928	31,396
13	38,132	29,248	24,796	4,452	8,884	42,019	24,710
14	37,848	29,374	24,723	4,651	8,474	35,908	19,184
15	38,362	31,088	26,461	4,627	7,274	38,893	21,658
16	**39,365**	**32,028**	**27,079**	**4,949**	**7,337**	**―**	**―**

注：(1) 撤去状況は年度間の数値である。
(2) 民営駐車場の利用台数は推定である。
(3) (財)練馬区都市整備公社の運営している「ねりまタウンサイクル」はこの表に含まない。
(4) 撤去台数については機能喪失車を含む。
(5) 「公営」とは、区立自転車駐車場および(財)自転車駐車場整備センターが運営するものをさす。
資 料：土木部交通安全課

177 駅周辺等の自転車駐車場設置数、収容台数、利用台数および放置台数

（各年５月調査）

駅名・バス停名	平成15年 設置数 公営	平成15年 設置数 民営	平成15年 適正収容台数	平成15年 利用状況 総台数	平成15年 利用状況 駐車場利用台数	平成15年 利用状況 放置台数	平成16年 設置数 公営	平成16年 設置数 民営	平成16年 適正収容台数	平成16年 利用状況 総台数	平成16年 利用状況 駐車場利用台数	平成16年 利用状況 放置台数
総数	80	19	44,044	38,362	31,088	7,274	76	20	43,358	39,365	32,028	7,337
江古田	4	—	1,237	756	421	335	4	—	1,237	790	390	400
桜台	2	1	741	687	242	445	2	1	741	623	262	361
練馬	2	—	2,224	2,640	1,996	644	2	—	2,224	2,815	2,172	643
豊島園	2	—	402	477	319	158	2	—	402	494	365	129
中村橋	6	—	2,851	1,874	1,335	539	2	—	2,303	1,546	1,087	459
富士見台	2	1	1,115	832	670	162	2	1	1,115	898	784	114
練馬高野台	2	—	1,048	1,374	1,208	166	2	—	1,048	1,209	1,071	138
石神井公園	5	5	6,331	4,897	4,491	406	5	4	6,081	5,048	4,504	544
大泉学園	14	4	6,875	6,387	5,579	808	14	6	6,987	6,668	6,017	651
大泉バス停	5	—	1,111	597	470	127	5	—	1,111	565	500	65
保谷	1	1	2,571	1,658	1,596	62	1	1	2,571	1,640	1,589	51
上井草	—	—	—	9	—	9	—	—	—	10	—	10
上石神井	7	—	2,259	1,878	1,522	356	7	—	2,259	1,986	1,654	332
武蔵関	7	1	2,187	2,129	1,846	283	7	1	2,187	2,065	1,879	186
東武練馬	1	3	391	296	184	112	1	3	391	330	203	127
小竹向原	1	—	711	517	413	104	1	—	711	568	465	103
氷川台	4	—	1,539	1,991	1,579	412	4	—	1,539	2,164	1,728	436
平和台	7	1	4,949	3,075	2,886	189	7	1	4,949	3,195	2,886	309
地下鉄赤塚	1	—	998	1,127	755	372	1	—	998	1,188	785	403
新桜台	1	—	231	46	30	16	1	—	231	64	34	30
光が丘	4	—	3,282	3,927	2,510	1,417	4	—	3,282	4,184	2,555	1,629
練馬春日町	1	1	730	931	854	77	1	1	730	972	845	127
新江古田	1	1	261	257	182	75	1	1	261	343	253	90

注：(1) 各台数には50ccバイクを含む。
(2) 大泉バス停は、大泉北出張所、大泉学園風致地区、都民農園のバス停である。
(3) 適正収容台数、総台数、駐車場利用台数には民営駐車場利用台数を含む。
(4) 民営駐車場利用台数は推定である。
(5) (財)練馬区都市整備公社が運営している「ねりまタウンサイクル」は、この表に含まない。
(6) 「公営」とは、区立自転車駐車場および(財)自転車駐車場整備センターが運営するものをさす。

資料：土木部交通安全課

178 ねりまタウンサイクル利用状況

（各年５月調査）

名称	平成15年 貸付台数	平成15年 会員数	平成15年 正利用台数	平成15年 逆利用台数	平成15年 当日利用台数	平成16年 貸付台数	平成16年 会員数	平成16年 正利用台数	平成16年 逆利用台数	平成16年 当日利用台数
練馬	400	185	79	106	411	400	195	95	100	622
東武練馬	200	106	57	49	167	200	107	59	48	232
大泉学園駅北口	650	786	535	251	273	650	790	590	200	297
上石神井	400	336	310	26	284	400	389	319	70	208
石神井公園	400	140	106	34	272	400	160	113	47	345
練馬春日町	200	57	41	16	140	200	77	60	17	180
大泉学園駅南口	500	182	139	43	191	500	299	245	54	389

注：(1) 当日利用台数は、月間の延べ台数である。
(2) 貸付台数は、各施設が現に所有している台数である。

資料：(財)練馬区都市整備公社

17　土木施設･住宅･建築

住宅・土地統計調査

＝　調査の概要　＝

住宅・土地および世帯の居住状況の実態を把握するため、５年毎に行われてきた「住宅統計調査」と平成５年に一回限りで行われた「土地基本調査世帯調査」を合わせ、「住宅・土地統計調査」として、平成10年10月１日に行われた。以降５年毎に実施される。
この調査は、全数調査ではなく、サンプル地域のデータをもとに全体を推計している。

＝　調査の対象　＝

国勢調査調査区を層別に分類し、全国平均約5.5分の１（練馬区は約11分の１）の抽出率で調査区を抽出し、この区域内の住宅等に居住する世帯を調査する。
ただし、次のものは除く。
(1) 外国の大・公使館、領事館その他の外国政府の公的機関や、国際機関が管理している施設または外交官、領事館やその随員（家族を含む）が居住している住宅。
(2) 皇室用財産である施設。
(3) 拘置所、刑務所、少年院、少年鑑別所、婦人補導院および入国者収容所。
(4) 自衛隊の官舎その他の施設。
(5) 在日米軍用施設。

なお、調査は甲と乙とあり、調査単位区でどちらかが割り振られている。
(1) 甲調査（全調査単位区の約80%）‥‥‥ショートフォーム形式（対象調査単位区内の住宅等についてのみの調査）
(2) 乙調査（全調査単位区の約20%）‥‥‥ロングフォーム形式（ショートフォームの調査項目に加えて対象世帯の所有する土地に関する調査）

＝　用語の解説　＝

住　　宅　つぎの４要件を備えている建物。建築中でも戸締りが出来るものは含む。
(1) １つ以上の居住室
(2) 専用の炊事用流し
(3) 専用の便所
(4) 専用の出入口
（(2)～(4)：共用でも他の世帯の居住部分を通らずいつでも使用できればよい。）

住宅以外で人が居住している建物　宿泊所、下宿屋、旅館、寮、（入院設備のある）病院などをさす。

住居等の区分

- 住宅
  - ・居住世帯のある住宅
  - ・居住世帯のない住宅
    - ・一時現在者のみの住宅（昼間だけ使用しているなど）
    - ・空き家（空き家、別荘、賃貸・売却のため空き家となっているもの）
    - ・建築中の建物
- 住宅以外で人が居住している建物
  - ・会社の寮・寄宿舎
  - ・学校の寮・寄宿舎
  - ・下宿屋
  - ・旅館・宿泊所、その他

179 道路の延長および面積

（各年４月1日現在）

年次	総数		公道			
			計		一般国道	
	延長	面積	延長	面積	延長	面積
	m	㎡	m	㎡	m	㎡
平成 12 年	1,435,609	8,075,859	1,088,583	6,858,962	2,526	77,246
13	1,439,205	8,118,055	1,092,179	6,900,407	2,526	77,246
14	1,445,291	8,177,482	1,099,011	6,962,886	2,516	76,609
15	1,449,636	8,232,785	1,103,977	7,019,703	2,516	76,609
16	**1,452,222**	**8,285,814**	**1,106,095**	**7,070,688**	**2,516**	**76,609**

年次	公道					
	都道		自動車専用道		特別区道	
	延長	面積	延長	面積	延長	面積
	m	㎡	m	㎡	m	㎡
平成 12 年	71,979	1,214,091	4,469	149,941	1,009,609	5,417,684
13	72,366	1,226,496	4,469	149,941	1,012,818	5,446,724
14	72,338	1,230,915	4,469	149,941	1,019,688	5,505,421
15	72,328	1,233,052	4,469	149,941	1,024,664	5,560,101
16	**72,901**	**1,243,348**	**4,469**	**149,941**	**1,026,209**	**5,600,790**

年次	その他の道路					
	計		認定外道路		私道	
	延長	面積	延長	面積	延長	面積
	m	㎡	m	㎡	m	㎡
平成 12 年	347,026	1,216,897	65,602	206,066	281,424	1,010,831
13	347,026	1,217,648	66,017	208,413	281,009	1,009,235
14	346,280	1,214,596	66,565	210,167	279,715	1,004,429
15	345,659	1,213,082	66,972	212,969	278,687	1,000,113
16	**346,127**	**1,215,126**	**67,849**	**216,520**	**278,278**	**998,606**

注：「認定外道路」は区有通路を含む。
資　料：国土交通省関東地方整備局東京国道事務所万世橋出張所、東京都建設局道路管理部路政課、東京都総務局統計部統計調整課「東京都統計年鑑」、土木部管理課

180 特別区道規格改良状況

（各年４月1日現在）

年次	規格改良済		規格改良済内訳（延長）			
	延長	面積	車道19.5m以上	車道13.0m以上	車道5.5m以上	車道5.5m未満
	m	㎡	m	m	m	m
平成 12 年	824,263	4,697,414	－	185	339,000	485,078
13	829,147	4,730,575	39	477	342,019	486,612
14	838,042	4,795,528	495	676	346,384	490,487
15	841,704	4,854,999	695	836	350,545	489,628
16	**849,890**	**4,907,772**	**731**	**800**	**355,943**	**492,416**

年次	規格改良済内訳（面積）				未改良	
	車道19.5m以上	車道13.0m以上	車道5.5m以上	車道5.5m未満	延長	面積
	㎡	㎡	㎡	㎡	m	㎡
平成 12 年	－	2,805	2,483,741	2,210,868	185,346	720,270
13	887	7,263	2,503,399	2,219,026	183,671	716,149
14	10,806	10,283	2,535,102	2,239,337	181,646	709,893
15	22,852	13,499	2,568,470	2,250,178	179,963	705,102
16	**23,670**	**12,869**	**2,607,553**	**2,263,680**	**176,319**	**693,017**

資　料：土木部管理課

181　公　道　の　舗　装　状　況

（各年４月１日現在）

年次	総数 延長	総数 面積	舗装道 延長	舗装道 面積	砂利道 延長	砂利道 面積
	m	㎡	m	㎡	m	㎡
平成 12 年	1,084,114	6,709,021	1,083,119	6,703,536	995	5,485
13	1,087,710	6,750,466	1,086,715	6,744,981	995	5,485
14	1,094,542	6,812,945	1,093,547	6,807,460	995	5,485
15	1,099,508	6,869,762	1,098,513	6,864,277	995	5,485
16	**1,101,626**	**6,920,747**	**1,100,631**	**6,926,232**	**995**	**5,485**

注：(1)「舗装道」＝「総数」－「砂利道」
　　(2) 数値は自動車専用道を含まない。
資　料：土木部管理課

182　区　　橋

（各年４月１日現在）

年次	総数	総数 延長	総数 面積	鋼橋	鋼橋 延長	鋼橋 面積
		m	㎡		m	㎡
平成 12 年	117 (1)	2,324 (41)	14,532 (99)	23 (1)	1,095 (41)	6,940 (99)
13	117 (1)	2,321 (41)	14,884 (99)	23 (1)	1,095 (41)	6,940 (99)
14	118 (2)	2,371 (64)	15,188 (200)	23 (2)	1,107 (64)	6,981 (200)
15	119 (3)	2,621 (130)	17,038 (2,224)	23 (3)	1,357 (130)	8,831 (2,224)
16	**121 (3)**	**2,422 (64)**	**20,758 (200)**	**25 (3)**	**1,111 (64)**	**11,941 (200)**

年次	鉄筋コンクリート橋	鉄筋コンクリート橋 延長	鉄筋コンクリート橋 面積
		m	㎡
平成 12 年	94	1,229	7,592
13	94	1,247	7,944
14	95	1,264	8,207
15	96	1,264	8,469
16	**96**	**1,311**	**8,817**

注：(1)（　）内は横断歩道橋で橋数には含まない。
　　(2) 公園橋は含まない。
資　料：土木部管理課

183　街　路　灯　設　置　状　況

（各年４月１日現在）

年次	総数	蛍光灯 区道・私道	水銀灯 計	水銀灯 国道・都道	水銀灯 区道	ナトリウム灯 国道・都道
平成 12 年	44,004	20,114	23,178	2,782	20,396	712
13	44,420	19,704	23,956	2,884	21,072	760
14	45,009	19,831	24,413	2,882	21,531	765
15	45,838	19,896	24,791	2,927	21,864	1,151
16	**46,295**	**20,213**	**24,859**	**2,873**	**21,986**	**1,223**

資　料：国土交通省関東地方整備局東京国道事務所万世橋出張所、東京都第四建設事務所、土木部維持課

184　街　路　樹　現　況

（各年１月31日現在）

年次	総数	いちょう	さくら	すずかけ	とうかえで	けやき	えんじゅ	にせあかしあ	その他
平成 12 年	10,784	916	1,593	1,324	1,011	967	969	177	3,827
13	11,656	910	1,599	1,328	585	954	547	145	5,588
14	10,365	901	1,638	1,301	430	745	518	84	4,748
15	13,644	854	2,094	1,298	559	1,323	484	55	5,977
16	**13,732**	**894**	**2,146**	**1,273**	**578**	**1,499**	**502**	**67**	**6,773**

資　料：国土交通省関東地方整備局東京国道事務所万世橋出張所、東京都第四建設事務所、土木部公園緑地課

185　公　園　数　お　よ　び　面　積

（各年４月１日現在）

年　次	総数		都市公園		児童遊園	
	数	面積	数	面積	数	面積
		㎡		㎡		㎡
平成 12 年	512	1,751,580	310	1,668,378	202	83,202
13	528	1,786,420	325	1,702,400	203	84,020
14	546	1,794,303	340	1,709,271	206	85,032
15	559	1,809,715	352	1,724,139	207	85,576
16	**574**	**1,871,093**	**360**	**1,782,481**	**214**	**88,612**

注：都市公園には都立公園・緑地・緑道を含む。
資　料：土木部公園緑地課

186　住宅の種類・構造、建築の時期別住宅数

（平成10年10月１日現在）

住宅の種類および構造	総数	建築の時期					
		終戦前	終戦時～昭和45年	昭和46年～55年	昭和56年～平成２年	平成３年～７年	平成８年～10年９月
総数	**259,070**	**920**	**41,000**	**56,510**	**81,080**	**44,290**	**15,470**
（住宅の種類）							
専用住宅	247,070	750	37,800	53,020	77,970	43,160	15,230
農林漁業併用住宅	－	－	－	－	－	－	－
店舗その他の併用住宅	12,000	180	3,200	3,500	3,110	1,130	250
（構造）							
木造	51,570	680	17,780	12,520	9,480	3,960	1,220
防火木造	82,720	250	13,040	20,700	25,950	10,750	6,780
非木造	124,780	－	10,180	23,290	45,660	29,580	7,480

注：数値は標本調査による推計値であり、１位を四捨五入し10位までを有効数値としてある。
　　従って、表中の個々の数値の合計が必ずしも総数とは一致しない。（以下、住宅・土地統計調査を資料とする表について同じ。）
資　料：総務省統計局「平成10年　住宅・土地統計調査報告」

187　住宅の種類、１か月当り家賃別借家数

（平成10年10月１日現在）

種類	総数	１か月当りの家賃・間代				
		50円未満	50～9,999円	10,000～19,999円	20,000～39,999円	40,000～59,999円
借家総数	**135,250**	**2,730**	**2,520**	**5,440**	**12,590**	**21,470**
専用住宅	131,860	2,670	2,520	5,420	12,380	21,040
農林漁業併用住宅	－	－	－	－	－	－
店舗その他の併用住宅	3,390	60	－	20	210	420

種類	１か月当りの家賃・間代				
	60,000～79,999円	80,000～99,999円	100,000～129,999円	130,000円以上	不詳
借家総数	**40,410**	**15,680**	**17,020**	**15,680**	**1,690**
専用住宅	39,260	15,530	16,380	15,120	1,530
農林漁業併用住宅	－	－	－	－	－
店舗その他の併用住宅	1,160	150	640	560	160

資　料：総務省統計局「平成10年　住宅・土地統計調査報告」

188　住宅の所有の関係、日照時間別住宅数

（平成10年10月１日現在）

住宅の所有の関係	総数	日照時間			
		１時間未満	１～３時間	３～５時間	５時間以上
住宅総数	**259,070**	**10,040**	**33,260**	**66,520**	**137,060**
持ち家	111,640	3,010	11,990	27,310	69,320
借家	135,250	7,030	21,270	39,210	67,730

注：日照時間・住宅の所有の関係は、「不詳」を含む。
資　料：総務省統計局「平成10年　住宅・土地統計調査報告」

189　住宅の所有の関係、延べ面積別住宅に住む一般世帯数等

（平成12年10月１日現在）

区分（延べ面積）	住宅に住む一般世帯	主世帯						間借り
		総数	持ち家	公営の借家	公団・公社の借家	民営の借家	給与住宅	
世帯数	**277,432**	**272,369**	**120,281**	**14,150**	**7,976**	**118,396**	**11,566**	**5,063**
0～19㎡	27,835	26,703	95	39	19	25,819	731	1,132
20～29	31,669	30,891	1,001	314	188	28,533	855	778
30～39	26,544	25,838	3,008	2,636	479	18,806	909	706
40～49	26,135	25,545	5,689	1,701	1,689	14,889	1,577	590
50～59	29,886	29,369	9,775	3,429	1,177	13,058	1,930	517
60～69	33,802	33,284	14,769	4,737	2,579	8,900	2,299	518
70～79	21,794	21,495	13,653	1,156	1,401	3,758	1,527	299
80～89	15,354	15,136	12,632	62	221	1,464	757	218
90～99	16,679	16,449	14,587	36	199	1,216	411	230
100～119	17,947	17,914	16,769	24	17	851	253	33
120～149	16,105	16,081	15,270	16	7	628	160	24
150～199	9,844	9,826	9,293	－	－	424	109	18
200～249	2,272	2,272	2,203	－	－	44	25	－
250㎡以上	1,566	1,566	1,537	－	－	6	23	－
世帯人員	**640,938**	**630,465**	**336,022**	**35,126**	**20,563**	**206,262**	**32,492**	**10,473**
0～19㎡	30,011	28,637	129	69	30	27,611	798	1,374
20～29	39,939	38,817	1,777	522	365	35,059	1,094	1,122
30～39	48,964	47,498	6,072	4,995	825	33,677	1,929	1,466
40～49	56,983	55,549	12,555	3,887	3,714	31,254	4,139	1,434
50～59	73,782	72,481	23,698	8,193	2,621	32,417	5,552	1,301
60～69	92,925	91,493	38,837	13,523	7,284	24,196	7,653	1,432
70～79	62,036	61,201	37,744	3,524	4,299	10,327	5,307	835
80～89	44,623	43,991	36,166	189	722	4,139	2,775	632
90～99	47,995	47,350	42,324	110	644	2,895	1,377	645
100～119	52,853	52,753	49,648	65	42	2,165	833	100
120～149	48,055	47,980	45,880	49	17	1,492	542	75
150～199	30,220	30,163	28,904	－	－	941	318	57
200～249	7,343	7,343	7,193	－	－	70	80	－
250㎡以上	5,209	5,209	5,095	－	－	19	95	－

資　料：総務省統計局「平成12年　国勢調査報告」

190 住宅の建て方別住宅に住む一般世帯数等

（平成12年10月１日現在）

住宅の建て方	住宅に住む一般世帯		主世帯				
	世帯数	世帯人員	世帯数	世帯人員	１世帯当り人員	１世帯当り延べ面積	１人当り延べ面積
						㎡	㎡
総数	**277,432**	**640,938**	**272,369**	**630,465**	**2.31**	**66.0**	**28.6**
一戸建	103,739	290,660	101,185	284,289	2.80	101.9	36.4
長屋建	4,864	12,100	4,721	11,823	2.49	56.5	22.7
共同住宅	168,078	336,590	165,833	332,981	2.00	44.1	22.0
1・2階建	59,285	89,293	57,966	87,271	1.51	30.7	20.4
3～5階建	69,354	151,384	68,709	150,272	2.18	47.9	21.9
6～10階建	25,361	59,601	25,148	59,246	2.35	55.6	23.7
11階建以上	14,078	36,312	14,010	36,192	2.58	61.6	23.9
その他	751	1,588	630	1,372	2.11	58.6	27.7

注：住宅に住む一般世帯のうち「間借り」以外の世帯を総称して「主世帯」という。
資料：総務省統計局「平成12年　国勢調査報告」

191 住宅の所有の関係、最寄りの医療機関・緊急避難場所・交通機関までの距離

（平成10年10月１日現在）

住宅の所有の関係	総数	最寄りの医療機関までの距離				最寄りの緊急避難場所までの距離				
		250 m未満	250～499m	500～999m	1,000m以上	250 m未満	250～499m	500～999m	1,000～1,999m	2,000m以上
住宅総数	**259,070**	**140,280**	**88,680**	**28,500**	**1,610**	**109,730**	**90,500**	**55,780**	**3,050**	**－**
持ち家	111,640	58,570	38,410	13,630	1,030	45,330	37,000	27,590	1,720	－
借家	135,250	75,300	45,870	13,520	560	59,580	48,760	25,740	1,180	－

住宅の所有の関係	最寄りの交通機関までの距離											
	駅まで200 m未満	200～499m	500～999m	駅まで1,000～1,999 m				駅まで2,000 m以上				
				バス停まで100 m未満	100～199m	200～499m	500 m以上	バス停まで100 m未満	100～199m	200～499m	500～999m	1,000m以上
住宅総数	**28,670**	**58,330**	**92,340**	**16,430**	**7,820**	**22,160**	**11,930**	**4,560**	**4,050**	**3,710**	**5,040**	**4,020**
持ち家	9,080	22,670	38,390	8,340	3,870	11,220	6,690	1,660	2,540	2,110	3,520	1,550
借家	18,220	32,730	49,700	7,600	3,530	10,190	4,810	2,730	1,180	1,260	990	2,300

注：住宅の所有の関係「不詳」を含む。
資料：総務省統計局「平成10年　住宅・土地統計調査報告」

192　住宅の所有の関係、別世帯となっている子の居住地別65歳以上の単身および夫婦のみの普通世帯数

（平成10年10月１日現在）

住宅の所有の関係	総数	別世帯となっている子がいる							別世帯の子はいない
		計	一緒に居住	同じ建物に居住	同じ敷地内の別棟に居住	徒歩で5分程度の場所に居住	片道1時間未満の場所に居住	片道1時間以上の場所に居住	
65歳以上の単身普通世帯総数	**11,220**	7,470	280	640	630	880	2,940	2,100	3,220
持ち家	**7,010**	5,270	280	530	630	650	1,870	1,300	1,630
持ち家以外	**4,220**	2,210	－	110	－	220	1,070	810	1,600
65歳以上の夫婦普通世帯総数	**19,300**	15,490	570	1,260	810	1,640	5,990	5,220	3,180
持ち家	**15,900**	12,860	430	1,220	780	1,450	4,870	4,110	2,710
持ち家以外	**3,400**	2,630	140	40	20	190	1,120	1,110	470
一方が65歳以上の夫婦	**5,760**	4,250	80	240	80	410	1,640	1,790	1,190
持ち家	**4,630**	3,440	80	230	80	390	1,280	1,370	980
持ち家以外	**1,130**	800	－	－	－	10	370	420	210
夫婦とも65歳以上	**13,540**	11,240	480	1,030	720	1,230	4,350	3,420	1,990
持ち家	**11,270**	9,410	340	990	700	1,060	3,590	2,730	1,730
持ち家以外	**2,260**	1,830	140	40	20	180	760	690	260

注：別世帯となっている子の居住地「不詳」を含む。
資　料：総務省統計局「平成10年　住宅・土地統計調査報告」

193　着工新設住宅数

年次	総数		持家		貸家		給与住宅		分譲住宅	
	戸数	総床面積	戸数	総床面積	戸数	総床面積	戸数	総床面積	戸数	総床面積
		㎡		㎡		㎡		㎡		㎡
平成10年	7,203	567,147	1,228	151,180	3,259	185,005	68	7,061	2,648	223,901
11	7,757	625,290	1,426	175,616	2,876	150,197	9	1,399	3,446	298,078
12	7,147	598,450	1,395	179,331	3,089	183,036	35	2,733	2,628	233,350
13	8,062	626,422	1,222	151,626	3,177	145,805	7	388	3,656	328,603
14	**8,363**	**590,957**	**1,166**	**145,442**	**3,888**	**158,819**	**199**	**14,156**	**3,110**	**272,540**

資　料：東京都総務局統計部統計調整課「東京都統計年鑑」

194 着工建築物数

年次	総数		木造		鉄骨鉄筋コンクリート造		鉄筋コンクリート造	
	棟数	総床面積	棟数	総床面積	棟数	総床面積	棟数	総床面積
		㎡		㎡		㎡		㎡
平成10年	2,946	697,042	2,048	228,412	25	116,010	230	212,528
11	3,306	741,581	2,424	267,037	14	56,490	222	274,398
12	3,333	734,490	2,437	274,573	14	32,433	237	283,734
13	3,149	748,302	2,386	264,075	21	68,305	196	238,554
14	**3,207**	**702,239**	**2,405**	**265,240**	**12**	**40,206**	**232**	**252,765**

年次	鉄骨造		コンクリートブロック造		その他	
	棟数	総床面積	棟数	総床面積	棟数	総床面積
		㎡		㎡		㎡
平成10年	635	138,610	7	1,471	1	11
11	640	142,162	3	413	3	1,081
12	634	132,899	1	11	10	10,840
13	538	175,839	2	353	6	1,176
14	**554**	**143,944**	**1**	**35**	**3**	**49**

注：床面積の合計が10㎡をこえる建築物についての数値である。
資料：東京都総務局統計部統計調整課「東京都統計年鑑」

195 滅失建築物数

年次	総数			除却			災害		
	建築物の数	床面積の合計	建築物の評価額	建築物の数	床面積の合計	建築物の評価額	建築物の数	床面積の合計	建築物の評価額
	棟	㎡	万円	棟	㎡	万円	棟	㎡	万円
平成10年	1,219	128,561	143,579	1,194	126,689	124,023	25	1,872	19,556
11	1,243	171,802	163,820	1,227	170,450	149,144	16	1,352	14,676
12	1,306	140,812	129,694	1,276	138,366	112,088	30	2,446	17,606
13	1,162	152,847	160,005	1,147	151,763	144,672	15	1,084	15,333
14	**1,131**	**153,606**	**176,740**	**1,120**	**152,452**	**166,913**	**11**	**1,154**	**9,827**

注：(1) 床面積の合計が10㎡をこえる建築物についての数値である。
(2) 災害の建築物評価額は、見積りによる金額である。
資料：東京都総務局統計部統計調整課「東京都統計年鑑」

196 建築確認申請受付件数

年度	総数	建築物の構造				
		計	木造	鉄骨鉄筋	鉄筋	鉄骨
平成11年度	3,533 (44)	3,166 (19)	2,417	10 (4)	165 (13)	560 (2)
12	3,602 (21)	3,239 (5)	2,485	7	173 (3)	565 (2)
13	3,183 (40)	2,844 (5)	2,281	5 (2)	141 (1)	402 (2)
14	2,875 (24)	2,547 (2)	2,140	2 (1)	136 (1)	251
15	**2,577 (24)**	**2,281 (3)**	**2,015**	**4 (0)**	**82 (2)**	**169 (1)**

年度	建築物の構造		工作物	設備	許可等申請
	ブロック	その他		昇降機	
平成11年度	14	—	56 (12)	101 (6)	210 (7)
12	8	1	60 (1)	96 (13)	207 (2)
13	15	—	65 (2)	66 (28)	208 (5)
14	17	1	44 (2)	63 (18)	221 (2)
15	**11**	—	**20 (2)**	**55 (2)**	**221 (5)**

注：(1) (　)内の数値は、東京都の扱い分を区で受けた件数(外数)である。
(2) 申請後の取下げ届および取りやめ届の件数は不算入した。
(3) 件数は、計画通知を含む。
(4) 許可等は,53条申請のみ及び他法令許可を除く。
資料：都市整備部建築第一課

197　構造、種類別建築物数

（各年１月１日現在）

区分	平成14年		15		16	
	棟数	総床面積	棟数	総床面積	棟数	総床面積
		㎡		㎡		㎡
総数	203,086	22,922,231	207,386	23,342,790	**214,432**	**23,809,126**
木造家屋	109,603	11,089,421	110,151	11,180,778	**111,145**	**11,307,219**
専用住宅	86,029	8,068,240	86,876	8,186,462	**85,907**	**8,261,224**
併用住宅	8,307	901,793	8,125	882,557	**7,551**	**862,923**
アパート	13,101	1,928,874	13,065	1,929,563	**13,207**	**1,936,004**
その他	2,166	190,514	2,085	182,196	**4,480**	**247,068**
非木造家屋	93,483	11,832,810	97,235	12,162,012	**103,287**	**12,501,907**
（種類別）						
事務所、店舗、百貨店	2,191	1,248,378	2,196	1,267,146	**3,984**	**1,259,420**
住宅、アパート	88,107	9,733,644	91,913	10,059,577	**95,698**	**10,422,355**
病院、ホテル	96	125,517	96	125,643	**220**	**128,510**
劇場、娯楽場等	20	30,277	20	27,109	**25**	**31,318**
銀行	55	46,216	51	42,150	**80**	**42,010**
工場、倉庫、市場	2,281	636,036	2,240	629,525	**2,497**	**607,147**
その他	733	12,742	719	10,862	**783**	**11,147**
（構造別）						
鉄骨鉄筋コンクリート造	14,323	1,851,765	14,920	1,198,714	**21,153**	**1,930,912**
鉄筋コンクリート造	57,834	6,352,366	60,311	6,542,900	**58,228**	**6,763,514**
鉄骨造	8,875	2,116,115	9,304	2,152,984	**8,975**	**2,218,437**
軽量鉄骨造	9,840	1,454,837	10,103	1,491,573	**11,353**	**1,532,906**
れんが造、コンクリート・ブロック造	2,611	57,727	2,597	55,841	**3,578**	**56,138**

注：数値は、固定資産課税台帳に登録されている家屋の棟数および総床面積で法定免税点未満の家屋も含む。ただし、非課税家屋を除く。

資　料：東京都主税局資産税部計画課

198　４階以上および地階を有する建築物数

（各年12月31日現在）

年次および消防署	4階以上の建築物							
	計	4階	5階	6階	7階	8階	9階	10階
平成10年	3,619	1,618	998	377	244	134	61	59
11	3,739	1,683	1,015	385	255	139	66	60
12	3,851	1,715	1,051	396	265	149	72	63
13	3,932	1,709	1,088	413	274	160	75	67
14	**3,705**	**1,522**	**1,012**	**411**	**285**	**169**	**84**	**69**
練馬消防署	**1,780**	**807**	**392**	**203**	**146**	**86**	**46**	**41**
光が丘消防署	**714**	**232**	**211**	**80**	**50**	**29**	**15**	**18**
石神井消防署	**1,211**	**483**	**409**	**128**	**89**	**54**	**23**	**10**

年次および消防署	4階以上の建築物			地階を有する建築物			
	11階	12階	13階以上	計	地下1階	地下2階	地下3階以下
平成10年	27	19	82	1,590	1,525	55	10
11	27	20	89	1,590	1,527	53	10
12	29	20	91	1,450	1,388	52	10
13	29	21	96	1,735	1,665	60	10
14	**32**	**23**	**98**	**1,633**	**1,559**	**63**	**11**
練馬消防署	**13**	**12**	**34**	**845**	**809**	**29**	**7**
光が丘消防署	**11**	**7**	**61**	**269**	**249**	**16**	**4**
石神井消防署	**8**	**4**	**3**	**519**	**501**	**18**	**—**

資　料：東京消防庁総務部企画課「東京消防庁統計書」

18　電気･ガス･上下水道

199 電灯・電力使用量

(単位：千kWh)

年度	総数	電灯 計	定額電灯	従量電灯A・B	従量電灯C	その他
平成 11 年度	2,277,387	1,328,934	5,540	1,026,196	246,300	50,898
12	2,339,179	1,368,333	5,643	1,057,868	252,367	52,455
13	2,321,923	1,351,585	5,624	1,043,161	247,913	54,888
14	2,409,424	1,426,910	5,554	1,095,677	252,176	73,503
15	**2,333,743**	**1,370,867**	**5,528**	**1,041,669**	**241,813**	**81,856**

年度	電力 計	業務用電力	低圧電力 (50kW未満)	高圧電力 (A)	大口電力 (500kW以上)	その他
平成 11 年度	948,453	482,669	141,386	75,726	221,990	26,682
12	970,846	498,384	142,342	77,107	227,043	25,970
13	970,338	504,295	134,935	75,855	230,065	25,187
14	982,514	529,653	125,539	74,001	228,436	24,885
15	**962,876**	**534,310**	**112,850**	**69,935**	**222,112**	**23,670**

資　料：東京電力(株)東京支店

200 高圧電力A需要状況

年度	契約口数	契約電力	使用電力量
		kW	MWh
平成 11 年度	272	28,756	75,726
12	268	28,894	77,106
13	265	27,758	75,855
14	253	26,960	74,001
15	**253**	**26,360**	**69,935**

資　料：東京電力(株)東京支店

201 都市ガス需要状況

年度	需要家件数	消費量	使用メーター1個当りの年間消費量
		千m^3	m^3
平成 11 年度	297,213	136,852	460.9
12	301,567	142,601	472.4
13	306,738	139,580	455.1
14	312,814	147,672	472.1
15	**318,724**	**168,250**	**527.8**

注：需要家件数は、各年度末日現在の数値である。
資　料：東京ガス(株)北部支店

202 都市ガス施設状況

(単位：m)　　(各年3月31日現在)

年次	総数	中圧管	低圧管 計	本管	支管
平成 12 年	1,368,469	101,605	1,266,864	411,320	855,544
13	1,377,301	101,385	1,275,916	415,680	860,236
14	1,385,758	101,906	1,283,852	419,823	864,029
15	1,393,710	101,834	1,291,876	422,879	868,997
16	**1,401,032**	**101,914**	**1,299,118**	**423,945**	**875,173**

資　料：東京ガス(株)北部支店

203　都　市　ガ　ス　使　用　量

（単位：千㎥）

年　次	総　数	1　月	2　月	3　月	4　月	5　月	6　月
平成 11 年	135,693	18,870	16,243	15,798	14,539	10,904	7,417
12	139,553	18,253	16,357	17,460	14,850	11,066	8,093
13	142,575	19,992	18,407	16,720	13,643	11,190	8,296
14	142,117	20,285	17,038	14,801	12,894	11,692	8,355
15	**148,895**	**21,926**	**18,164**	**17,587**	**15,023**	**11,713**	**8,962**

年　次	7　月	8　月	9　月	10　月	11　月	12　月
平成 11 年	8,030	7,273	6,688	7,659	9,038	13,234
12	8,181	6,551	6,654	7,496	10,186	14,406
13	7,507	6,579	6,794	8,243	10,623	14,581
14	8,086	7,248	6,723	8,444	11,601	14,950
15	**8,125**	**7,644**	**7,465**	**8,741**	**10,544**	**13,001**

資　料：東京ガス(株)北部支店

204　用　途　別　ガ　ス　使　用　量

年　次	総数				家庭用			
	需要家件数	構成比	年間使用量	月間1件当りガス販売量	需要家件数	構成比	年間使用量	月間1件当りガス販売量
		%	千㎥	㎥		%	千㎥	㎥
平成 13 年	306,738	100.0	139,580	37.92	296,725	96.7	109,220	30.67
14	312,814	100.0	147,672	39.33	302,466	96.7	115,286	31.76
15	**318,724**	**100.0**	**168,250**	**43.99**	**307,353**	**96.4**	**136,163**	**36.91**

年　次	商業用				公用			
	需要家件数	構成比	年間使用量	月間1件当りガス販売量	需要家件数	構成比	年間使用量	月間1件当りガス販売量
		%	千㎥	㎥		%	千㎥	㎥
平成 13 年	7,871	2.6	13,897	147.13	1,117	0.4	11,510	858.69
14	8,308	2.7	14,296	143.39	911	0.3	12,572	1,150.01
15	**9,145**	**2.9**	**13,704**	**124.87**	**961**	**0.3**	**12,472**	**1,081.51**

年　次	医療用				工業用			
	需要家件数	構成比	年間使用量	月間1件当りガス販売量	需要家件数	構成比	年間使用量	月間1件当りガス販売量
		%	千㎥	㎥		%	千㎥	㎥
平成 13 年	675	0.2	2,071	255.73	350	0.1	2,882	686.30
14	751	0.2	2,306	255.88	378	0.1	3,222	710.32
15	**847**	**0.3**	**2,353**	**231.50**	**418**	**0.1**	**3,556**	**708.93**

注：需要家件数は、各年とも翌年３月31日現在の数字である。
資　料：東京ガス(株)北部支店

205　上　水　道　使　用　水　量

（単位：㎥）

年　度	総　数	口径別料金適用のもの		共同住宅	公衆浴場	局施設用
		一般用	公衆用			
平成 11 年度	66,628,695	65,507,183	35,459	1,076,447	9,606	8,652
12	66,730,913	65,630,743	33,921	1,056,394	9,855	8,414
13	67,021,312	65,933,939	33,765	1,043,727	9,881	8,386
14	67,340,741	66,276,709	33,196	1,020,488	10,348	7,976
15	**67,290,417**	**66,247,489**	**34,676**	**993,569**	**14,683**	**7,216**

注：局施設用水量は、総数に含まない。
資　料：東京都水道局営業部業務課

206 配　水　管　延　長

（単位：m）　（各年３月31日現在）

年　次	配水管総延長	配水本管	配水小管
平成 12 年	1,167,753	97,793	1,069,960
13	1,177,251	98,954	1,078,297
14	1,189,955	99,086	1,090,869
15	1,197,684	98,966	1,098,718
16	**1,203,629**	**99,714**	**1,103,915**

資　料：東京都水道局給水部配水課

207 上水道施設、付属設備および給水人口

（各年３月31日現在）

年　次	給水所数	支所・営業所	震災時用応急給水槽	消火栓数	制水弁数	空気弁数	排水弁数	給水人口	普及率
								人	%
平成 12 年	1	2	2	6,509	14,065	406	293	656,201	100.0
13	1	2	3	6,548	14,287	426	301	658,830	100.0
14	1	2	3	6,595	14,600	430	307	666,652	100.0
15	1	2	3	6,639	14,853	433	308	672,469	100.0
16	**1**	**2**	**3**	**6,676**	**15,088**	**440**	**325**	**680,415**	**100.0**

資　料：東京都水道局給水部配水課、営業部業務課

208 下　水　道　普　及　状　況

（各年３月31日現在）

年　次	下水道必要人口	普及人口	使用件数
	人	人	
平成 12 年	656,990	656,514	310,368
13	663,116	662,708	319,904
14	669,519	669,111	320,931
15	675,336	674,928	325,652
16	**680,415**	**680,064**	**329,354**

資　料：東京都下水道局業務部排水設備課

209 下水道施設および付属設備

（各年３月31日現在）

年　次	下水道管理渠 計	下水道管理渠 幹線	下水道管理渠 枝線	マンホール数	汚水桝数
	m	m	m		
平成 12 年	1,206,811	64,182	1,142,629	40,010	140,457
13	1,212,477	64,182	1,148,295	40,256	141,577
14	1,216,300	64,182	1,152,118	40,421	143,574
15	1,221,903	64,182	1,157,721	40,626	144,565
16	**1,230,852**	**64,182**	**1,166,670**	**41,101**	**146,836**

資　料：東京都下水道局施設管理部管路管理課

19　運　輸　・　通　信

210 乗降車人員（1日平均）

（平成15年度）

駅名	乗車人員 計	乗車人員 定期	乗車人員 普通	降車人員 計	降車人員 定期	降車人員 普通
（私鉄）						
西武鉄道						
池袋線						
池袋	256,013	167,611	88,402	254,266	167,611	86,655
東長崎	13,787	8,190	5,597	14,682	8,190	6,492
江古田	18,322	10,229	8,093	19,285	10,229	9,056
桜台	6,873	3,106	3,767	7,430	3,106	4,324
練馬	41,499	22,304	19,195	40,235	22,304	17,931
中村橋	18,458	11,302	7,156	19,066	11,302	7,764
富士見台	10,691	5,620	5,071	10,806	5,620	5,186
練馬高野台	9,849	4,865	4,984	8,802	4,865	3,937
石神井公園	32,504	20,385	12,119	32,594	20,385	12,209
大泉学園	39,025	22,726	16,299	38,423	22,726	15,697
保谷	26,161	16,903	9,258	26,134	16,903	9,231
西武有楽町線						
小竹向原	21,211	14,384	6,827	23,023	14,384	8,639
新桜台	2,534	1,294	1,240	2,173	1,294	879
豊島線						
豊島園	5,239	2,510	2,729	5,530	2,510	3,020
新宿線						
西武新宿	103,785	63,997	39,788	95,950	63,997	31,953
高田馬場	135,570	90,047	45,523	142,311	90,047	52,264
野方	11,342	6,032	5,310	11,333	6,032	5,301
都立家政	8,307	5,092	3,215	8,313	5,092	3,221
鷺ノ宮	15,626	9,530	6,096	15,380	9,530	5,850
下井草	11,915	7,506	4,409	12,225	7,506	4,719
井荻	9,624	5,441	4,183	9,489	5,441	4,048
上井草	10,341	6,533	3,808	10,642	6,533	4,109
上石神井	21,834	14,322	7,512	21,893	14,322	7,571
武蔵関	14,657	8,949	5,708	14,623	8,949	5,674
東伏見	11,031	6,920	4,111	11,254	6,920	4,334
所沢	46,119	21,192	24,927	45,741	21,192	24,549
東武鉄道						
東上線						
池袋	264,260	179,388	84,872	260,424	179,388	81,036
上板橋	25,614	15,637	9,977	24,963	15,637	9,326
東武練馬	28,823	17,351	11,472	28,173	17,351	10,822
下赤塚	10,611	5,186	5,425	11,153	5,186	5,967
成増	31,963	18,263	13,700	32,850	18,263	14,587
（地下鉄）						
東京地下鉄						
有楽町線						
池袋	104,585	60,637	43,948	104,283	60,637	43,646
小竹向原	38,506	23,237	15,269	36,800	23,237	13,563
氷川台	15,224	9,155	6,069	14,550	9,155	5,395
平和台	17,322	10,692	6,630	16,617	10,692	5,925
地下鉄赤塚	13,013	7,983	5,030	12,227	7,983	4,244
地下鉄成増	16,630	10,044	6,586	16,032	10,044	5,988
都営						
大江戸線						
新宿	53,421	24,712	28,709	51,568	24,712	26,856
都庁前	14,089	5,473	8,616	17,699	5,473	12,226
落合南長崎	9,250	4,895	4,355	8,779	4,895	3,884
新江古田	9,779	5,069	4,710	9,242	5,069	4,173
練馬	30,989	17,006	13,983	32,746	17,006	15,740
豊島園	4,621	2,331	2,290	4,070	2,331	1,739
練馬春日町	8,194	4,590	3,604	8,042	4,590	3,452
光が丘	26,097	16,872	9,225	26,192	16,872	9,320

注：小竹向原駅は直通連絡客を含む。
資料：西武鉄道㈱、東武鉄道㈱、東京地下鉄㈱、東京都交通局電車部営業課

211 自 動 車 台 数

（各年３月31日現在）

区分	平成14年 台数	平成14年 増加率	平成15年 台数	平成15年 増加率	平成16年 台数	平成16年 増加率
		%		%		%
総数	276,684	△ 0.1	275,481	△ 0.4	**274,065**	**△ 0.5**
登録自動車	194,840	△ 0.7	193,429	△ 0.7	**190,779**	**△ 1.4**
貨物自動車						
普通車	7,440	△ 2.3	7,243	△ 2.6	**6,732**	**△ 7.1**
小型車	18,990	△ 3.5	18,129	△ 4.5	**17,017**	**△ 6.1**
被牽引車	43	△ 34.8	41	△ 4.7	**41**	**0.0**
乗用車						
普通車	74,349	4.1	76,143	2.4	**78,315**	**2.9**
小型車	87,705	△ 3.8	85,798	△ 2.2	**82,989**	**△ 3.3**
乗合自動車	778	0.8	768	△ 1.3	**770**	**0.3**
特種用途車	5,265	△ 1.4	5,045	△ 4.2	**4,661**	**△ 7.6**
特殊車	270	△ 0.4	262	△ 3.0	**254**	**△ 3.1**
届出自動車	81,844	0.7	82,052	0.3	**83,286**	**1.5**
軽四輪乗用車	8,323	9.2	9,002	8.2	**9,667**	**7.4**
軽四輪貨物車	13,092	△ 3.3	12,798	△ 2.2	**12,732**	**△ 0.5**
軽三輪車	4	0.0	4	0.0	**4**	**0.0**
軽二輪車	9,920	4.4	10,177	2.6	**10,596**	**4.1**
小型二輪車	8,440	△ 1.3	8,234	△ 2.4	**8,099**	**△ 1.6**
小型特殊						
農耕用	145	△ 1.4	145	0.0	**139**	**0.0**
その他	477	△ 3.2	466	△ 2.3	**451**	**△ 3.2**
原動機付自転車						
５０cc	32,882	△ 0.9	32,379	△ 1.5	**32,216**	**△ 0.5**
９０cc	4,093	△ 3.6	3,950	△ 3.5	**3,863**	**△ 2.2**
１２５cc	4,390	12.6	4,805	9.5	**5,412**	**12.6**
ミニカー	21	16.7	32	52.4	**48**	**50.0**
被牽引車	57	26.7	60	5.3	**59**	**△ 1.7**

資 料：練馬自動車検査登録事務所、区民部税務課

212 主 要 交 差 点 交 通 量（12 時 間）

年次	豊玉陸橋 四輪以上	豊玉陸橋 二輪車	豊玉陸橋 自転車等	谷原 四輪以上	谷原 二輪車	谷原 自転車等
平成 11 年	74,804	5,816	3,172	92,806	4,745	3,589
12	74,693	5,790	2,578	89,656	4,176	2,402
13	76,740	5,664	2,609	89,789	4,671	2,409
14	71,655	6,030	3,003	83,926	5,511	3,140
15	**68,402**	**5,855**	**2,168**	**89,125**	**4,701**	**1,557**

注：(1) 調査日時は、各年10月中旬の午前７時～午後７時(12時間調査)に実施した。
(2) 調査地点数は変動する。
資 料：警視庁交通部交通総務課「警視庁交通年鑑」、「交通量統計表」

213 郵 便 局 施 設 数

(各年度末現在)

年度	郵便局 計	郵便局 普通局	郵便局 特定局 集配局	郵便局 特定局 無集配局	郵便局 簡易郵便局	郵便差出箱	郵便切手類販売所
平成 10 年度	62	4	−	58	−	338	379
11	62	4	−	58	−	340	384
12	62	4	−	58	−	342	391
13	62	4	−	58	−	346	397
14	**62**	**4**	**−**	**58**	**−**	**351**	**387**

資 料：東京都総務局統計部統計調整課「東京都統計年鑑」

214 内 国 郵 便 物 引 受 数 (1 日 平 均)

年度および郵便局	通常郵便物 計	通常郵便物 普通	通常郵便物 普通速達	通常郵便物 書留	小包 計	小包 普通	小包 普通速達	小包 書留	小包 書留速達
平成 11 年度	307,482	302,134	2,602	2,746	1,997	1,847	50	94	6
12	262,921	258,762	2,009	2,150	1,537	1,393	50	86	8
13	267,483	263,610	1,830	2,043	1,401	1,250	47	100	4
14	254,344	249,918	2,168	2,258	2,101	1,874	70	127	30
15	**242,060**	**239,314**	**1,644**	**1,102**	**1,601**	**1,397**	**65**	**117**	**22**
練馬郵便局	**79,101**	**78,533**	**317**	**251**	**773**	**753**	**6**	**12**	**2**
光が丘郵便局	**45,771**	**44,934**	**567**	**270**	**329**	**214**	**55**	**52**	**8**
石神井郵便局	**67,095**	**66,058**	**701**	**336**	**253**	**218**	**1**	**32**	**2**
大泉郵便局	**50,093**	**49,789**	**59**	**245**	**246**	**212**	**3**	**21**	**10**

資 料：練馬郵便局、光が丘郵便局、石神井郵便局、大泉郵便局

215 内 国 郵 便 物 配 達 数 (1 日 平 均)

年度および郵便局	通常郵便物 計	通常郵便物 普通	通常郵便物 普通速達	通常郵便物 書留	小包 計	小包 普通	小包 普通速達	小包 書留	小包 書留速達
平成 11 年度	415,690	406,237	3,628	5,825	2,516	2,347	39	113	17
12	417,168	408,085	3,521	5,562	2,715	2,502	67	135	11
13	420,280	411,889	2,938	5,453	2,640	2,446	41	121	32
14	454,694	443,912	2,919	7,863	3,240	2,983	53	165	39
15	**398,008**	**388,824**	**2,950**	**6,234**	**2,862**	**2,677**	**57**	**114**	**14**
練馬郵便局	**110,800**	**108,000**	**800**	**2,000**	**885**	**800**	**25**	**50**	**10**
光が丘郵便局	**108,162**	**105,833**	**703**	**1,626**	**643**	**595**	**17**	**30**	**1**
石神井郵便局	**115,212**	**112,620**	**949**	**1,643**	**746**	**701**	**10**	**33**	**2**
大泉郵便局	**63,834**	**62,371**	**498**	**965**	**588**	**581**	**5**	**1**	**1**

資 料：練馬郵便局、光が丘郵便局、石神井郵便局、大泉郵便局

216 電 報 配 達 通 数

年度	配達通数
平成 11 年度	124,521
12	111,853
13	99,706
14	94,770
15	**86,851**

資 料：ＮＴＴサービス東京電報部

20　警 察 ・ 消 防 ・ 防 災

217 刑法犯種類別発生件数

年次および警察署	総数	凶悪犯				
		計	殺人	強盗	放火	強姦
平成 11 年	10,940	40	7	23	3	7
12	10,656	64	12	35	7	10
13	9,996	39	4	21	5	9
14	11,410	60	8	24	12	16
15	13,651	71	3	40	11	17
練馬警察署	4,422	20	—	17	1	2
光が丘警察署	3,947	29	2	11	8	8
石神井警察署	5,282	22	1	12	2	7

年次および警察署	窃盗犯			風俗犯		
	計	侵入窃盗	非侵入窃盗	計	賭博	わいせつ
平成 11 年	9,510	1,651	7,859	58	3	55
12	9,361	1,865	7,496	71	2	69
13	8,624	1,697	6,927	69	—	69
14	9,462	2,034	7,428	41	—	41
15	10,543	1,774	8,769	62	—	62
練馬警察署	3,431	752	2,679	22	—	22
光が丘警察署	3,022	404	2,618	16	—	16
石神井警察署	4,090	618	3,472	24	—	24

年次および警察署	知能犯					
	計	詐欺	横領	偽造	汚職	背任
平成 11 年	98	80	6	12	—	—
12	97	63	6	27	—	1
13	143	87	7	49	—	—
14	141	106	17	17	1	—
15	383	330	15	38	—	—
練馬警察署	148	121	6	21	—	—
光が丘警察署	116	103	3	10	—	—
石神井警察署	119	106	6	7	—	—

年次および警察署	粗暴犯					その他
	計	暴行	傷害	脅迫	恐喝	
平成 11 年	184	36	92	13	43	1,050
12	244	48	135	11	50	819
13	257	82	115	7	53	864
14	252	77	121	4	50	1,454
15	339	142	121	15	61	2,253
練馬警察署	106	40	39	5	22	695
光が丘警察署	107	46	36	7	18	657
石神井警察署	126	56	46	3	21	901

注：(1) 業務上等過失致死傷(交通関係)事件は除く。
(2)「暴行」には凶器準備集合を含み、「傷害」には傷害致死を含む。
(3) 警察署別は、それぞれの管轄区域内の数値である。

資　料：警視庁総務部文書課「警視庁の統計」

218　でい酔者・迷い子等保護取扱状況

年次および警察署	総数	でい酔者	酩酊者	迷い子(人)	精神錯乱者	自殺企図者	負傷者・病人	その他
平成 11 年	1,212	190	52	710	98	24	50	88
12	1,382	209	68	746	165	54	43	97
13	1,178	270	43	525	152	39	67	82
14	1,120	213	44	518	176	43	54	72
15	**1,474**	**259**	**27**	**743**	**205**	**49**	**53**	**138**
練馬警察署	**561**	**128**	**5**	**277**	**57**	**23**	**24**	**47**
光が丘警察署	**386**	**58**	**5**	**209**	**60**	**12**	**8**	**34**
石神井警察署	**527**	**73**	**17**	**257**	**88**	**14**	**21**	**57**

資　料：警視庁総務部文書課「警視庁の統計」

219　交通事故発生件数および死傷者数

年次および警察署	発生件数	死傷者数			
		計	死亡	重傷	軽傷
平成 11 年	3,030	3,492	13	104	3,375
12	4,001	4,539	19	82	4,438
13	4,013	4,486	16	78	4,392
14	4,019	4,477	20	47	4,410
15	**3,771**	**4,208**	**8**	**41**	**4,159**
練馬警察署	**1,160**	**1,354**	**4**	**10**	**1,340**
光が丘警察署	**1,174**	**1,320**	**2**	**4**	**1,314**
石神井警察署	**1,437**	**1,534**	**2**	**27**	**1,505**

資　料：警視庁総務部文書課「警視庁の統計」

220　交通事故当事者年齢層別発生件数

年次	総数	中学生以下	中卒～19歳	20～24歳	25～29歳	30～39歳
平成 11 年	6,078	240	367	794	910	1,228
12	8,034	320	491	1,018	1,089	1,588
13	8,321	577	531	960	1,064	1,671
14	8,072	335	484	890	989	1,731
15	**7,574**	**316**	**425**	**753**	**938**	**1,649**

年次	40～49歳	50～59歳	60～64歳	65～69歳	70～79歳	80歳以上	対象外当事者
平成 11 年	828	929	310	230	166	42	34
12	1,049	1,131	427	309	215	52	345
13	992	1,115	442	306	261	64	338
14	1,023	1,182	463	316	262	50	347
15	**1,011**	**1,098**	**436**	**346**	**257**	**56**	**289**

注：(1) 年齢が判明している数値は、第一当事者と第二当事者による件数の合計である。
(2)「第一当事者」とは、過失(違反)がより重いか又は過失(違反)が同程度の場合にあっては、被害がより小さい方の当事者をいう。
(3)「第二当事者」とは、過失(違反)がより軽いか又は過失(違反)が同程度の場合にあっては、被害がより大きい方の当事者をいう。
(4)「対象外当事者」とは、ひき(あて)逃げ等のため当事者が不明の場合、及び当事者が列(電)車、歩行者、物件(相手がいない場合を含む)等の場合をいう。

資　料：警視庁交通部交通総務課「警視庁交通年鑑」

221　子どもの交通事故発生状況

年次および警察署	発生件数				死者数				負傷者数			
	計	幼児	小学生	中学生	計	幼児	小学生	中学生	計	幼児	小学生	中学生
平成 11 年	240	21	167	52	1	－	1	－	306	66	182	58
12	320	38	180	102	1	－	1	－	369	88	185	96
13	332	43	204	85	－	－	－	－	384	92	213	79
14	335	50	200	85	－	－	－	－	389	111	205	73
15	**314**	**40**	**207**	**67**	**－**	**－**	**－**	**－**	**362**	**90**	**210**	**62**
練馬警察署	**96**	**17**	**60**	**19**	**－**	**－**	**－**	**－**	**120**	**42**	**62**	**16**
光が丘警察署	**89**	**7**	**64**	**18**	**－**	**－**	**－**	**－**	**104**	**19**	**65**	**20**
石神井警察署	**129**	**16**	**83**	**30**	**－**	**－**	**－**	**－**	**138**	**29**	**83**	**26**

注：件数は、子どもが第一・第二当事者となった事故件数で、死傷者数は、車両同乗者等を含む全被害者数を計上した。
資　料：警視庁交通部交通総務課

222　火　災　状　況

年次および消防署	火災件数								り災人員	死者	負傷者
	総数	建物					車両	その他			
		計	全焼	半焼	部分焼	ぼや					
平成 11 年	250	157	7	8	44	98	22	71	440	1	45
12	282	164	12	13	36	103	25	93	453	5	62
13	244	130	4	11	29	86	24	90	304	5	39
14	306	142	8	2	38	94	36	128	294	4	52
15	**264**	**156**	**6**	**9**	**44**	**97**	**36**	**72**	**245**	**5**	**73**
練馬消防署	**94**	**57**	**1**	**1**	**18**	**37**	**17**	**20**	**123**	**2**	**19**
光が丘消防署	**52**	**31**	**2**	**4**	**10**	**15**	**5**	**16**	**37**	**2**	**15**
石神井消防署	**118**	**68**	**3**	**4**	**16**	**45**	**14**	**36**	**85**	**1**	**39**

年次および消防署	り災世帯数				焼損棟数					焼損床面積	損害額
	計	全損	半損	小損	計	全焼	半焼	部分焼	ぼや		
										㎡	千円
平成 11 年	195	15	18	162	202	10	8	54	130	1,649	397,896
12	182	15	26	141	220	18	15	49	138	2,302	499,440
13	130	6	21	103	167	5	11	38	113	1,319	270,884
14	122	9	7	106	173	8	2	53	110	1,191	238,203
15	**182**	**12**	**23**	**147**	**190**	**6**	**12**	**55**	**117**	**1,218**	**299,592**
練馬消防署	**57**	**2**	**4**	**51**	**68**	**1**	**1**	**20**	**46**	**119**	**67,900**
光が丘消防署	**38**	**－**	**4**	**34**	**37**	**2**	**5**	**12**	**18**	**321**	**58,702**
石神井消防署	**87**	**10**	**15**	**62**	**85**	**3**	**6**	**23**	**53**	**778**	**172,990**

注：消防署別は、それぞれの管轄区域内の数値である。
資　料：東京消防庁総務部企画課「東京消防庁統計書」

223 原因、月別火災件数

年次・原因および消防署	総数	1月	2月	3月	4月	5月	6月	7月	8月	9月	10月	11月	12月
平成11年	250	19	24	20	12	20	20	14	17	30	16	20	38
12	282	20	30	30	17	24	22	25	18	16	33	21	26
13	244	19	14	17	22	16	21	28	11	20	21	20	35
14	306	24	26	27	28	18	17	29	27	18	11	49	32
15	**264**	**28**	**21**	**23**	**25**	**12**	**14**	**19**	**28**	**16**	**28**	**25**	**25**
放火(疑い含む)	92	9	8	11	4	6	4	11	8	6	9	7	9
電気関係	43	4	3	1	6	—	1	2	6	3	2	10	5
たばこ	35	3	2	4	3	3	2	1	5	2	3	4	3
ガス器具	35	4	3	4	3	1	2	2	2	4	4	3	3
火遊び	8	2	2	1	1	—	—	—	—	—	2	—	—
石油ストーブ	1	1	—	—	—	—	—	—	—	—	—	—	—
たき火	1	—	1	—	—	—	—	—	—	—	—	—	—
その他	49	5	2	2	8	2	5	3	7	1	8	1	5
練馬消防署	**94**	**8**	**8**	**6**	**7**	**6**	**5**	**7**	**7**	**5**	**16**	**11**	**8**
光が丘消防署	**52**	**6**	**6**	**3**	**4**	**1**	**4**	**2**	**6**	**1**	**6**	**4**	**9**
石神井消防署	**118**	**14**	**7**	**14**	**14**	**5**	**5**	**10**	**15**	**10**	**6**	**10**	**8**

資　料：練馬消防署、光が丘消防署、石神井消防署

224 災害救助活動状況

年次および消防署	災害種別出場件数				救助人員	誘導人員	出場車両数	従事台数	出場人員	従事人員
	計	火災	交通	その他						
平成11年	620	5	203	412	546	1	1,720	1,107	7,785	4,412
12	632	5	216	411	545	—	1,793	1,083	7,500	4,328
13	618	2	182	434	555	—	1,799	732	7,092	3,937
14	687	6	159	522	582	1	2,018	1,202	8,205	4,719
15	**737**	**9**	**145**	**583**	**622**	**7**	**2,220**	**1,312**	**9,038**	**5,124**
練馬消防署	**253**	**1**	**45**	**207**	**208**	**1**	**746**	**436**	**3,017**	**1,693**
光が丘消防署	**134**	**2**	**32**	**100**	**123**	**—**	**422**	**242**	**1,739**	**965**
石神井消防署	**350**	**6**	**68**	**276**	**291**	**6**	**1,052**	**634**	**4,282**	**2,466**

資　料：東京消防庁総務部企画課「東京消防庁統計書」

225 消防団状況

(各年３月31日現在)

年次	団数	分団数	定員	現員	防災資機材格納庫	消防団用可搬ポンプ	ホース	防災服
							本	着
平成12年	3	23	790	737 (60)	45	45	1,080	790
13	3	23	790	733 (61)	45	45	1,080	790
14	3	23	790	769 (70)	45	45	1,080	790
15	3	23	790	748 (69)	45	45	1,080	790
16	**3**	**23**	**790**	**733 (76)**	**45**	**45**	**1,080**	**790**

注：(　)内は女性消防団員数で、内数である。
資　料：東京消防庁総務部企画課「東京消防庁統計書」

226 消　防　水　利　数

(各年度末現在)

年度	総数	消火栓			防火水槽		
		計	公設	私設	計	所管内	所管外
平成 11 年度	8,280	6,700	6,681	19	1,199	808	391
12	8,330	6,733	6,714	19	1,212	821	391
13	8,388	6,770	6,751	19	1,234	834	400
14	8,428	6,800	6,779	21	1,247	839	408
15	**8,531**	**6,877**	**6,856**	**21**	**1,274**	**854**	**420**

年度	貯水池			受水槽	プール	河川・みぞ	池・ほり
	計	所管内	所管外				
平成 11 年度	3	－	3	136	145	91	6
12	3	－	3	137	145	91	9
13	2	－	2	137	145	91	9
14	2	－	2	135	144	91	9
15	**2**	**－**	**2**	**134**	**144**	**91**	**9**

資　料：東京消防庁総務部企画課「東京消防庁統計書」

227 防　災　施　設　状　況

(各年度末現在)

年度	地下貯水槽				備蓄倉庫	
	設置数			規模	設置数	延面積
	計	40トン槽	5トン槽			
	基	基	基	m^3	棟	m^2
平成 11 年度	201	94	107	4,295	11	1,410
12	201	94	107	4,295	11	1,410
13	201	94	107	4,295	11	1,410
14	201	94	107	4,295	11	1,410
15	**201**	**94**	**107**	**4,295**	**11**	**1,410**

年度	避難場所		無線塔	ミニ防災井戸	備蓄庫	
	指定数	避難有効面積	設置数	設置数	設置数	延面積
		m^2	基	基	校	m^2
平成 11 年度	10	2,033,800	188	502	103	2,913
12	10	2,033,800	190	512	103	2,978
13	10	2,033,800	191	523	103	2,971
14	10	2,033,800	191	528	103	2,801
15	**10**	**2,033,800**	**191**	**525**	**103**	**2,953**

資　料：危機管理室防災課

228 防　災　資　器　材　等　の　状　況

(各年度末現在)

年度	非常食糧（乾パン等）	毛布	軽可搬ポンプ
	食	枚	台
平成 11 年度	158,208	90,860	228
12	158,208	101,360	228
13	158,208	111,860	228
14	158,208	114,260	228
15	**205,544**	**112,400**	**230**

注：平成15年度は、アルファ米を含む総食数である。
資　料：危機管理室防災課

229　救　急　出　場　件　数

年　次	計	交通事故	火災事故	運動競技事故	労働災害事故	一般負傷	自損行為	急病	転院搬送	その他
平成 11 年	23,692	3,695	147	107	121	3,172	264	14,361	1,161	664
12	25,107	4,087	178	123	123	3,451	266	14,822	1,389	668
13	26,221	4,025	121	164	154	3,812	292	15,608	1,310	735
14	27,569	4,026	118	136	150	3,911	274	16,718	1,461	775
15	**19,382**	**1,937**	**122**	**84**	**94**	**3,085**	**187**	**11,963**	**972**	**938**

資　料：東京消防庁総務部企画課「東京消防庁統計書」

230　救　護　人　員　数

年　次	計	交通事故	火災事故	運動競技事故	労働災害事故	一般負傷	自損行為	急病	転院搬送	その他
平成 11 年	22,500	3,920	42	108	120	3,031	205	13,550	1,152	372
12	23,802	4,337	59	126	119	3,294	211	13,894	1,388	374
13	24,626	4,205	37	162	150	3,626	228	14,544	1,302	372
14	25,897	4,157	45	138	147	3,731	230	15,635	1,457	357
15	**17,617**	**1,977**	**44**	**84**	**93**	**2,878**	**148**	**10,983**	**962**	**448**

資　料：東京消防庁総務部企画課「東京消防庁統計書」

付　　表

特　別　区　勢　一　覧

区名	面積 平成14年10月1日現在	住民基本台帳による世帯数 平成16年8月1日現在	住民基本台帳による人口 平成16年8月1日現在 総数	男	女	外国人登録人口 平成16年8月1日現在
	km²					
総数	**621.45**	**4,089,988**	**8,172,138**	**4,048,249**	**4,123,889**	**300,602**
千代田区	11.64	21,819	42,522	20,413	22,109	1,971
中央区	10.15	50,144	91,802	43,392	48,410	2,958
港区	20.34	94,108	169,528	78,959	90,569	17,903
新宿区	18.23	156,627	272,985	135,847	137,138	30,015
文京区	11.31	92,216	177,400	85,352	92,048	6,608
台東区	10.08	81,939	157,879	80,110	77,769	9,994
墨田区	13.75	108,628	223,848	112,169	111,679	8,451
江東区	39.44	191,256	401,148	201,409	199,739	14,359
品川区	22.72	170,735	329,855	162,760	167,095	10,106
目黒区	14.70	133,286	246,749	116,193	130,556	8,042
大田区	59.46	320,938	653,467	329,157	324,310	16,164
世田谷区	58.08	412,842	804,217	386,108	418,109	14,647
渋谷区	15.11	113,483	195,735	93,290	102,445	11,341
中野区	15.59	168,016	298,382	148,402	149,980	11,423
杉並区	34.02	277,532	513,965	248,639	265,326	11,495
豊島区	13.01	133,991	235,859	118,458	117,401	17,080
北区	20.59	159,238	315,961	156,386	159,575	13,910
荒川区	10.20	84,975	175,883	88,248	87,635	13,273
板橋区	32.17	250,745	507,997	253,564	254,433	15,572
練馬区	**48.16**	**310,168**	**670,965**	**333,669**	**337,296**	**12,434**
足立区	53.20	279,295	624,488	316,357	308,131	21,655
葛飾区	34.84	191,417	424,924	213,974	210,950	11,562
江戸川区	49.86	286,590	636,579	325,393	311,186	19,639
資料	「東京都統計年鑑」	「住民基本台帳による世帯と人口」				

注：総数には境界未定の地域の数値を含む。

特　　別　　区

区　　名	国勢調査による人口 平成12年10月1日現在 総数	男	女	事業所数 平成13年10月1日現在	従業者数 平成13年10月1日現在	商店数（卸・小売業） 平成14年6月1日現在	年間販売額（卸・小売業） 平成14年6月1日現在
							百万円
総　　数	**8,134,688**	**4,044,026**	**4,090,662**	**587,024**	**7,134,941**	**142,210**	**168,967,756**
千代田区	36,035	16,995	19,040	36,104	888,149	8,191	47,243,080
中央区	72,526	35,277	37,249	44,977	733,465	11,730	36,899,019
港区	159,398	74,940	84,458	41,301	812,783	7,989	33,607,882
新宿区	286,726	143,177	143,549	37,260	604,490	6,643	6,649,009
文京区	176,017	86,066	89,951	17,548	209,195	3,903	2,387,048
台東区	156,325	79,350	76,975	28,961	253,087	9,344	5,825,347
墨田区	215,979	106,942	109,037	19,342	167,811	5,168	1,918,048
江東区	376,840	188,393	188,447	20,368	264,730	5,149	3,208,695
品川区	324,608	160,855	163,753	22,016	306,079	5,180	6,538,498
目黒区	250,140	118,895	131,245	12,992	139,936	3,394	1,138,261
大田区	650,331	327,496	322,835	35,368	327,384	8,618	4,639,696
世田谷区	814,901	398,741	416,160	28,059	249,126	8,213	1,747,233
渋谷区	196,682	94,295	102,387	30,976	438,903	7,408	5,317,277
中野区	309,526	154,865	154,661	15,163	122,057	3,553	1,113,550
杉並区	522,103	254,615	267,488	22,175	174,184	5,670	1,218,865
豊島区	249,017	125,373	123,644	20,069	244,564	4,604	2,120,209
北区	326,764	161,957	164,807	17,873	150,523	4,356	842,538
荒川区	180,468	90,224	90,244	13,893	98,842	3,331	567,657
板橋区	513,575	258,262	255,313	22,527	207,854	5,256	1,299,280
練馬区	**658,132**	**327,085**	**331,047**	**23,478**	**181,514**	**5,904**	**1,017,526**
足立区	617,123	310,882	306,241	28,985	209,465	7,471	1,532,168
葛飾区	421,519	212,088	209,431	22,443	147,344	5,234	714,257
江戸川区	619,953	317,253	302,700	24,571	188,279	5,723	1,077,454
資　　料	「国勢調査報告」			「事業所・企業統計調査報告」		「商業統計調査報告」	

注：総数には境界未定の地域の数値を含む。

勢　一　覧　（つ　づ　き）

工場数 平成12年12月31日現在	製造品出荷額等 平成12年12月31日現在	金融機関本支店数 平成14年3月31日現在	平成16年度普通会計予算額（当初）	平成15年度普通会計歳入歳出決算額		区名
				歳入	歳出	
	百万円		千円	千円	千円	
53,691	**10,266,317**	**2,258**	**2,659,795,075**	**2,734,134,264**	**2,641,830,992**	**総数**
952	1,484,050	160	44,236,786	50,613,054	48,363,436	千代田区
1,267	607,572	188	59,164,487	57,184,897	54,717,982	中央区
1,153	371,972	118	86,809,881	85,469,347	76,698,867	港区
1,900	782,943	136	102,698,888	105,773,383	102,822,145	新宿区
1,681	558,481	40	61,465,032	65,586,104	61,878,072	文京区
3,564	257,069	94	85,636,487	82,173,793	80,243,686	台東区
4,874	503,903	75	86,939,653	85,635,687	84,150,497	墨田区
3,265	652,050	75	121,268,594	122,358,545	119,491,302	江東区
2,429	358,083	91	121,182,660	124,108,467	120,941,387	品川区
881	132,874	52	83,573,732	92,927,295	90,406,369	目黒区
6,165	1,144,860	147	188,430,084	188,833,429	181,421,776	大田区
809	115,103	128	207,206,667	207,947,043	203,282,916	世田谷区
477	119,862	85	78,006,855	82,113,999	70,426,339	渋谷区
475	48,815	54	82,852,459	88,737,369	87,861,028	中野区
488	146,501	83	131,337,362	129,988,871	124,067,514	杉並区
1,026	181,663	87	85,483,544	84,508,439	83,465,169	豊島区
1,606	391,926	63	106,858,457	123,962,584	117,696,938	北区
3,287	227,773	54	75,726,283	72,257,782	71,372,521	荒川区
2,952	766,561	87	151,205,737	152,839,223	151,181,522	板橋区
1,121	**124,040**	**99**	**186,215,766**	**186,271,711**	**183,314,535**	**練馬区**
4,213	419,217	124	199,754,100	219,254,341	213,430,391	足立区
5,049	456,866	98	132,825,016	135,912,946	132,870,722	葛飾区
4,057	414,133	120	180,916,545	189,675,955	181,725,878	江戸川区
「工業統計調査報告」		「東京都統計年鑑」	企画部財政課			資料

特　　別　　区

区　　名	特別区税収入額 平成15年度	区議会議員数（法定数／条例定数） 平成16年7月1日現在	選挙人名簿登録者数 平成16年9月2日現在	職員数 平成16年4月1日現在	区立小学校数および児童数 平成16年5月1日現在 小学校数	児童数
	千円					
総　　数	**795,627,941**	**927　(1,000/933)**	**6,941,861**	**70,243**	**870**	**337,426**
千代田区	12,485,080	24　(26 / 25)	35,907	1,147	8	2,789
中央区	14,883,948	30　(30 / 30)	78,064	1,627	16	4,327
港区	48,641,071	33　(34 / 34)	146,784	2,295	19	5,475
新宿区	35,152,926	38　(38 / 38)	239,840	2,894	30	7,989
文京区	24,826,583	34　(34 / 34)	152,650	1,937	20	6,621
台東区	15,693,321	34　(34 / 34)※	137,315	1,659	20	6,285
墨田区	14,835,444	34　(38 / 34)	190,617	2,184	28	8,853
江東区	28,020,150	42　(46 / 44)	339,938	3,076	43	16,020
品川区	32,016,436	42　(46 / 42)	286,114	2,809	40	11,167
目黒区	36,788,399	36　(38 / 36)	214,120	2,500	22	8,340
大田区	57,927,220	49　(56 / 50)	553,698	5,212	61	27,765
世田谷区	105,498,982	51　(56 / 52)	687,242	5,507	64	29,291
渋谷区	43,175,006	34　(34 / 34)	173,125	2,409	20	4,989
中野区	26,687,259	42　(46 / 42)	261,754	2,816	29	9,540
杉並区	55,149,073	48　(56 / 48)	446,608	4,111	44	17,273
豊島区	23,939,976	38　(38 / 38)	208,037	2,501	24	6,833
北区	20,630,155	44　(46 / 44)	273,985	2,729	40	11,229
荒川区	11,388,044	32　(34 / 32)	149,674	1,648	23	7,059
板橋区	35,463,316	50　(56 / 50)	429,071	4,053	55	21,812
練馬区	**53,278,030**	**50　(56 / 50)**	**553,947**	**5,395**	**69**	**33,366**
足立区	34,832,762	50　(56 / 50)	515,082	3,973	73	32,846
葛飾区	24,481,123	46　(46 / 46) ※	352,858	3,499	49	20,963
江戸川区	39,833,637	46　(56 / 46)	515,431	4,262	73	36,594
資　　料	区民部税務課	区議会事務局	選挙管理委員会事務局	総務部組織担当課	教育	

注：※台東区は、次回の一般選挙から条例定数を32人とする。平成15年６月25日改正。
　　※葛飾区は、次回の一般選挙から条例定数を40人とする。平成15年６月26日改正。

勢　一　覧　（つ　づ　き）

区立中学校数および生徒数 平成16年5月1日現在		国民健康保険加入世帯数	介護保険第1号被保険者数	国民年金（拠出年金）加入者数	医療施設数 平成14年10月1日現在			区名
学校数	生徒数	平成16年3月31日現在	平成16年3月31日現在	平成16年3月31日現在	病院	一般診療所	歯科診療所	
411	**130,412**	**2,008,749**	**1,459,197**	**2,394,762**	**456**	**9,034**	**8,121**	**総数**
5	1,083	8,685	8,413	18,437	19	**433**	380	千代田区
4	1,381	19,687	15,290	25,228	6	381	464	中央区
10	1,653	45,582	30,675	49,784	19	503	567	港区
13	3,065	81,325	52,556	84,727	18	568	446	新宿区
11	2,234	41,463	34,134	54,538	11	246	236	文京区
7	2,502	44,944	36,413	46,645	8	246	252	台東区
12	3,701	56,291	43,838	62,497	16	209	190	墨田区
22	6,653	91,660	67,214	109,102	15	303	262	江東区
18	4,497	80,057	60,140	87,401	15	419	331	品川区
12	2,867	62,486	43,766	74,213	10	296	272	目黒区
28	10,562	145,822	116,534	174,269	35	570	519	大田区
31	9,807	188,777	134,593	246,558	31	756	682	世田谷区
8	1,707	55,982	35,249	63,922	18	468	410	渋谷区
14	3,683	84,395	55,026	90,744	12	300	270	中野区
23	6,493	131,310	91,078	163,199	18	534	417	杉並区
10	2,643	71,088	46,203	74,707	24	404	296	豊島区
20	4,779	86,641	68,951	88,442	21	281	249	北区
10	2,818	49,351	37,717	52,132	17	150	142	荒川区
24	9,009	121,609	87,603	150,729	40	374	336	板橋区
34	**12,954**	**149,118**	**112,051**	**197,287**	**19**	**498**	**429**	**練馬区**
38	13,932	154,169	111,801	182,579	41	401	367	足立区
24	8,737	101,394	79,345	115,150	23	328	270	葛飾区
33	13,652	136,913	90,607	182,472	20	366	334	江戸川区
委員会		区民部国保年金課	保健福祉部介護保険課	区民部国保年金課	「東京都統計年鑑」			資料

特別区勢一覧（つづき）

区名	公園数 平成15年3月31日現在	公道の延長 平成15年4月1日現在	公共賃貸住宅数 平成15年3月31日現在	着工新設住宅数 平成14年	火災発生件数 平成15年	交通事故発生状況 平成15年
		m				
総数	**3,497**	**11,779,907**	**332,289**	**123,567**	**4,412**	**58,260**
千代田区	**23**	176,012	1,268	2,615	107	1,667
中央区	43	194,210	6,829	8,395	85	1,652
港区	40	301,601	10,217	7,986	170	3,359
新宿区	169	348,267	9,630	5,756	173	3,096
文京区	39	207,374	2,612	4,351	68	1,320
台東区	51	258,653	1,774	2,664	137	1,708
墨田区	69	297,070	10,969	1,595	148	1,474
江東区	155	371,204	42,613	4,127	263	2,410
品川区	130	379,543	8,652	5,674	173	1,798
目黒区	67	355,655	2,490	3,523	80	1,790
大田区	474	844,691	14,097	8,582	327	3,663
世田谷区	321	1,169,035	20,622	12,091	298	5,605
渋谷区	109	267,029	4,423	4,708	150	2,904
中野区	155	361,210	5,542	3,769	113	1,621
杉並区	237	750,166	6,266	7,379	188	3,214
豊島区	59	307,098	2,987	3,255	174	1,789
北区	74	371,427	29,830	3,795	191	1,431
荒川区	31	211,036	5,973	1,499	96	932
板橋区	327	733,484	26,827	5,181	245	2,796
練馬区	**343**	**1,100,803**	**22,257**	**8,363**	**264**	**3,771**
足立区	309	1,022,173	49,552	6,263	372	4,350
葛飾区	119	699,501	20,165	4,652	214	2,131
江戸川区	153	1,052,665	26,694	7,344	376	3,779
資料	「東京都統計年鑑」				「東京消防庁統計書」	「警視庁の統計」