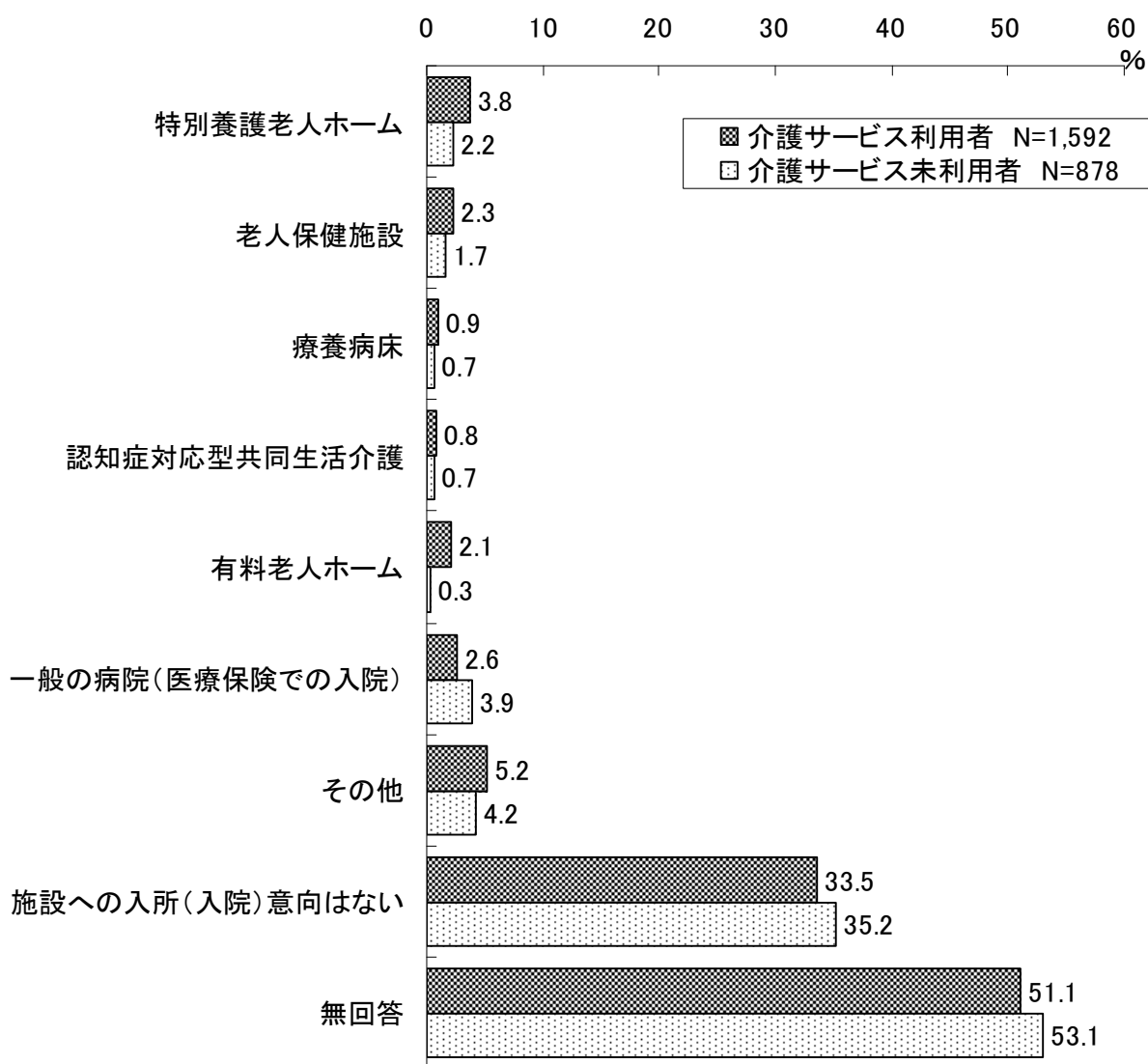


## 9. 介護保険施設および地域密着型サービスの拠点の整備

### (1) 施設等の申込み状況

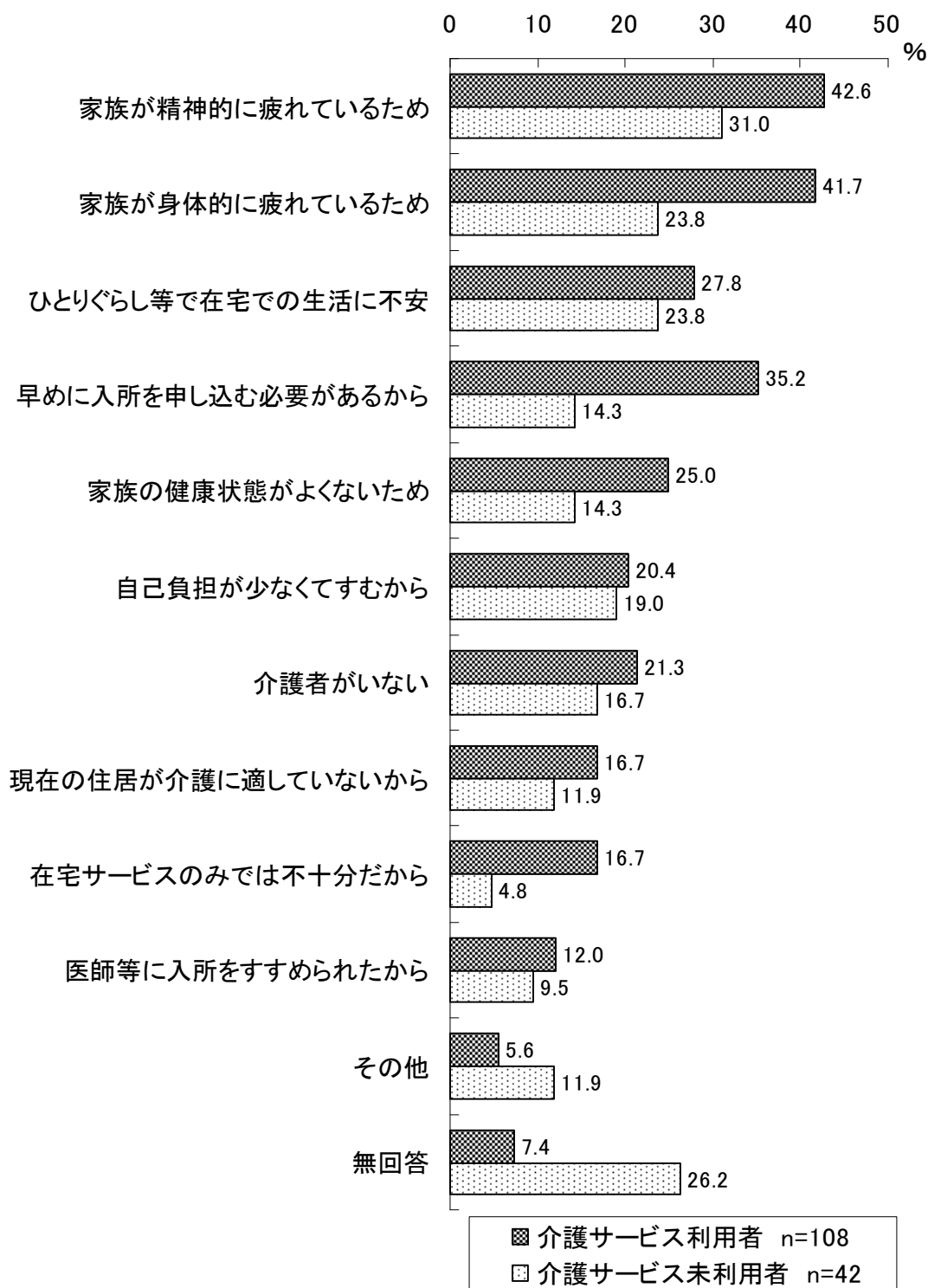
ア. 介護サービス利用者、介護サービス未利用者ともに3割強が「施設への入所（入院）意向はない」と回答している。



図表 76 介護保険施設等の申込み状況 (複数回答)

## (2) 施設等の申込み理由

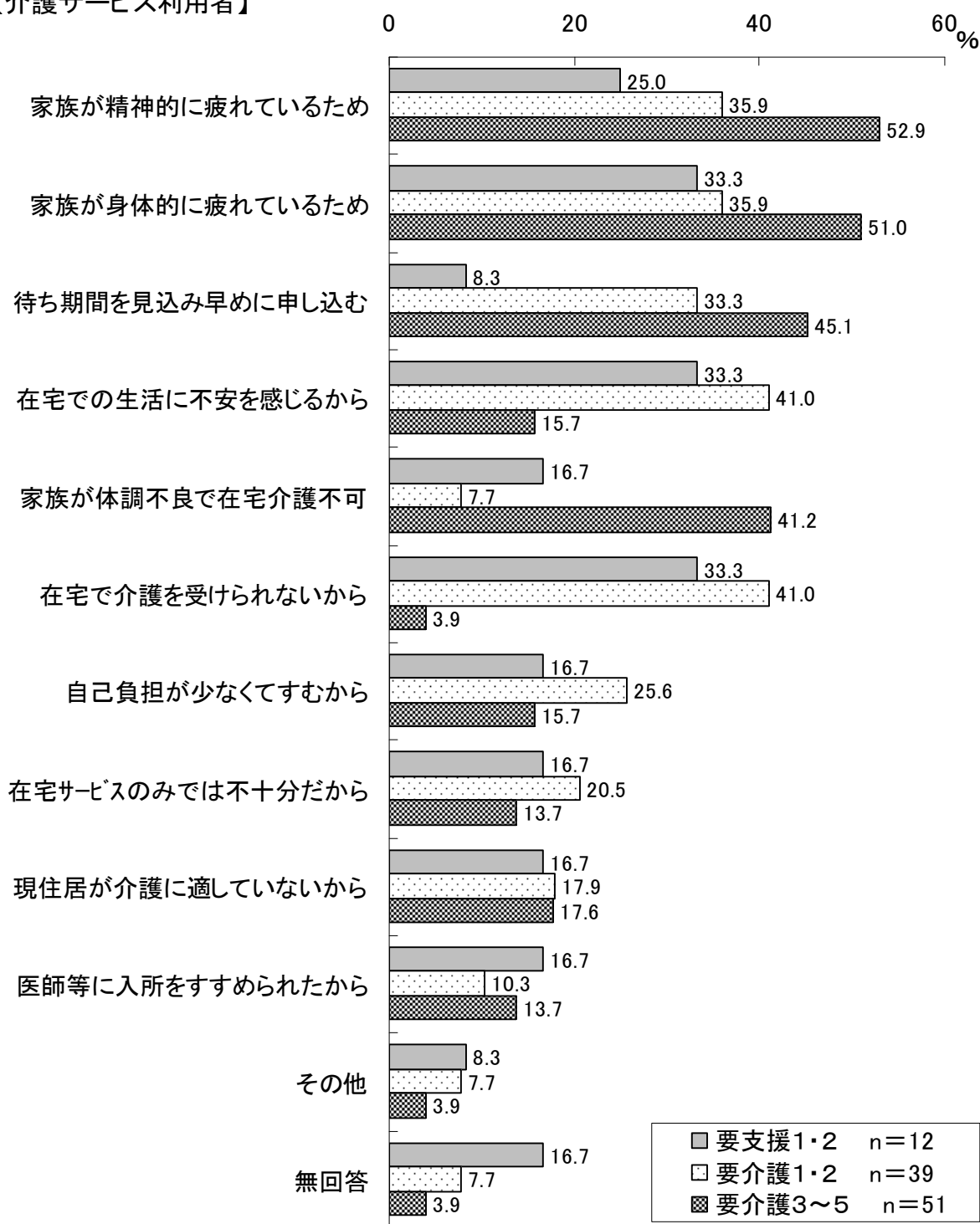
ア. 施設等の申込み理由についてみると、ほとんどの項目で介護サービス利用者の割合が高く、介護サービス未利用者に比べ複数の理由をあげる傾向がわかる。  
 イ. 介護サービス利用者では、「家族が精神的に疲れているため」「家族が身体的に疲れているため」が4割強と高い。



図表 77 施設等の申込み理由 (複数回答)

ウ. 要介護度別に施設等の申込み理由をみると、要介護度が高いほど、「家族が精神的に疲れているため」「家族が身体的に疲れているため」をあげる割合が高い。  
 エ. 要支援1・2および要介護1・2では、「在宅で介護を受けられないから」をあげる割合が高い。

【介護サービス利用者】

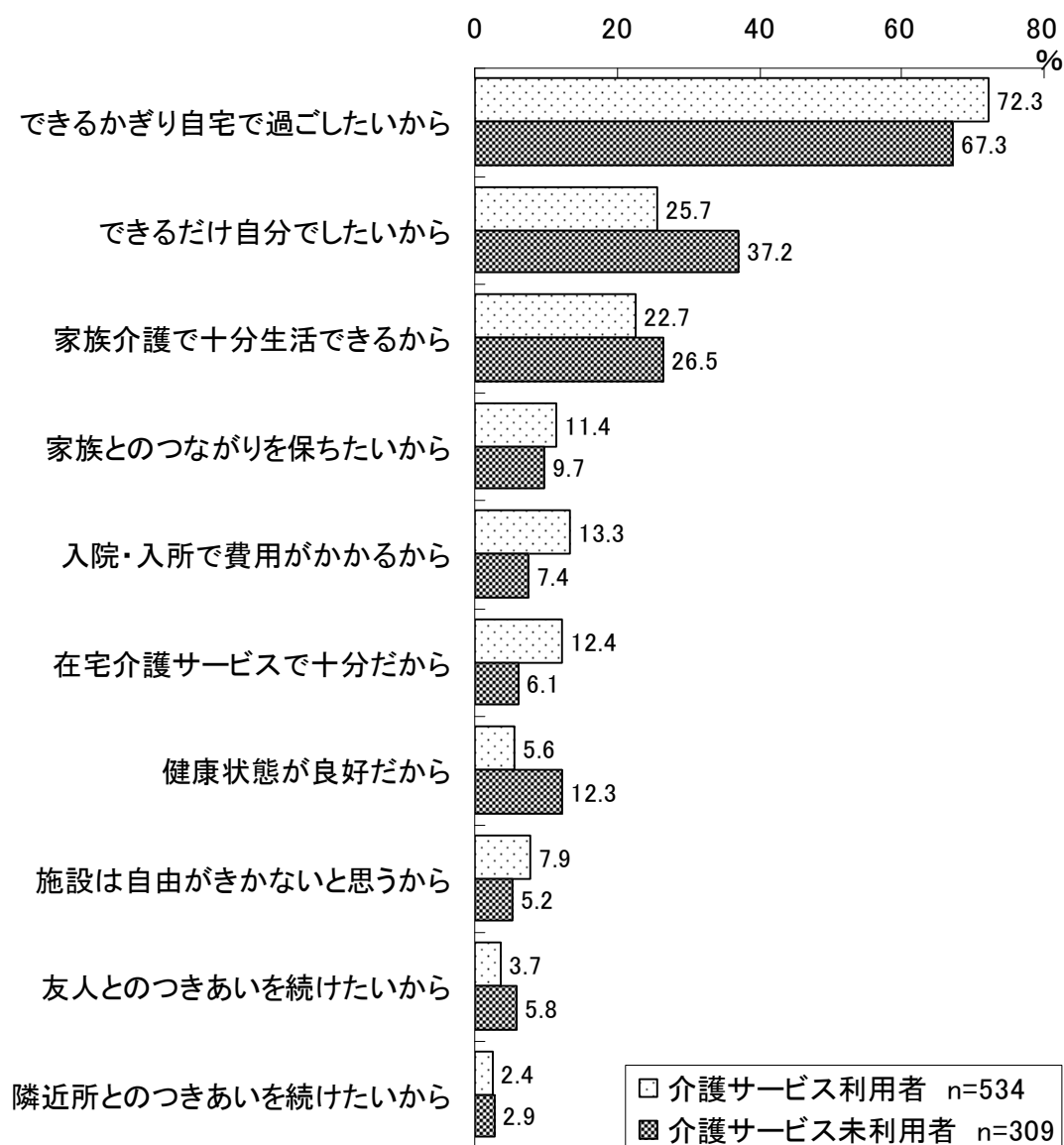


図表 78 要介護度（3区分）×施設等の申込み理由（複数回答）

### (3) 施設等の入所を希望しない理由

ア. 施設等の入所を希望しない理由をみると、介護サービス利用者、介護サービス未利用者とも「できるかぎり自宅で過ごしたいから」が7割程度である。

イ. 次いで「できるだけ自分でしたいから」と回答する割合が多いが、特に介護サービス未利用者は介護サービス利用者よりも10ポイント以上高い。

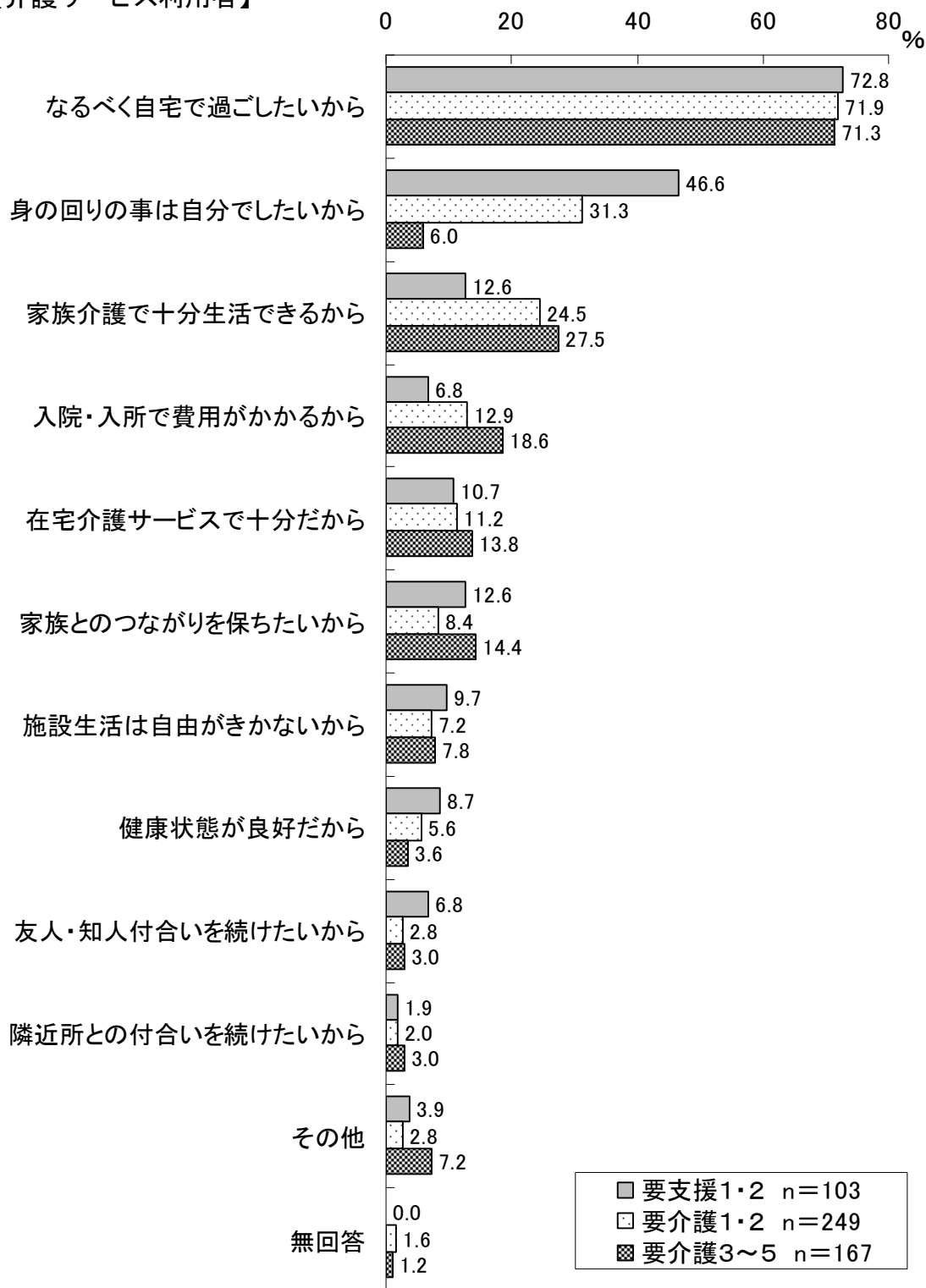


図表 79 施設等の入所を希望しない理由 (複数回答)

ウ. 介護サービス利用者について、要介護度別に施設等の入所を希望しない理由をみると、要介護度に関わらず7割強が「なるべく自宅で過ごしたいから」をあげている。

エ. また、「家族介護で十分生活ができるから」、「入院・入所で費用がかかるから」、「在宅介護サービスで十分だから」をあげる割合は、要介護度が高いほど多くなっている。

【介護サービス利用者】



図表 80 要介護度（3区分）×施設等を申し込まない理由（複数回答）