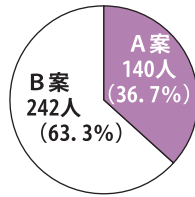


## 公園検討案へのご意見、ありがとうございました！

### 【第八地区祭】

- ・遊具は設置してほしい
- ・水遊び場と遊具は両方設置したほうが良い
- ・管理が容易な公園が良い
- ・商店街が活性化するような公園にしてほしい
- ・ボール遊びが禁止の公園ならば、遊具は設置してほしい
- ・大人も子どもも使える公園が良い
- ・1年中楽しめる公園にしたい
- ・休憩ができるようにベンチを設置してほしい
- ・幼児だけでなく、小学生も遊べる公園が良い
- ・道路からの死角が無いほうが安心できる

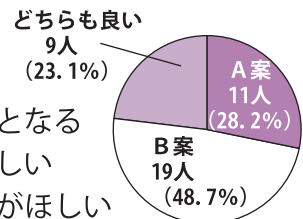


### 【北町いこいの家】

- ・色々な健康遊具があると良い
- ・ベンチは入り口の近くに配置してほしい
- ・ベンチには背もたれがあったほうが良い
- ・公園内は飲酒を禁止してほしい
- ・ゴミは持ち帰ってもらうようゴミ箱は設置しない

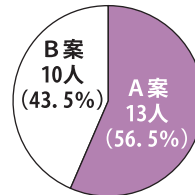
### 【北町保育園】

- ・砂場は設置してほしい
- ・ベンチの周辺には日陰となるような木を設置してほしい
- ・水遊び場と遊具の両方がほしい
- ・幼児と小学生と一緒に遊べるような公園にしてほしい
- ・子どもの年齢層に応じた、ゾーンを設けたほうが良い
- ・周辺の公園と同じような遊具はいらない



### 【かるがも親子の家】

- ・足が浸かるような池がほしい
- ・練馬区（北町）のシンボルとなるような遊具はつくれないか
- ・パーゴラは奥に設置し、その下にはベンチがほしい
- ・小さい子が遊べるよう、公園全体を芝生にできないか
- ・上からのミストよりも、地面から水が飛び出る仕掛けがほしい



## 地区計画が都市計画決定しました！

平成20年度から、地元の皆さんと検討を重ねてきた「東武練馬駅南口周辺地区地区計画」が都市計画決定しました。今年度中に、「練馬区地区計画の区域内における建築物の制限に関する条例」の適用区域となる予定です。

## 第27回まちづくり委員会を開催しました！

「まちづくり委員会」は各町会・商店会から推薦された皆さんから構成され、密集事業を中心に、北町地区のまちづくりの進め方について、ご相談させていただいております。

平成22年10月22日（金）に第27回まちづくり委員会を開催しました。内容は以下のとおりです。

- 平成22年度密集事業の進捗状況について
- 地区計画の経過報告について
- （仮称）北町2丁目公園の整備について

# 北町地区まちづくりニュース

発行：練馬区環境まちづくり事業本部  
都市整備部 東部地域まちづくり課  
編集協力：練馬区総合計画研究所  
(まちづくりコンサルタント)

平成22年12月 第35号

北町地区では、災害に強く安全で住みよいまちをめざして、密集住宅市街地整備促進事業を進めております。この事業では、災害に強い住宅への建替えの促進、道路・公園などの基盤整備に取り組んでいます。

今回のニュースでは、（仮称）北町2丁目公園の公園整備について検討している「北町2丁目公園づくりの会」の報告を中心にをご紹介します。

## 第八地区祭に「まちづくりコーナー」を実施しました！

11月7日（日）に、第八地区祭が北町小学校校庭で開催され、東部地域まちづくり課も「まちづくりコーナー」を実施しました。

当日は、新しく公園の整備を予定している、（仮称）北町2丁目公園の整備イメージについて「北町2丁目公園づくりの会」で作成した2つの計画案を見ていただき、400名近くの方にどちらの計画案が良いか投票をしていただきました。



▲展示の様子



▲選んでもらいました




▲多くの方でにぎわいました

問合せ先



練馬区 環境まちづくり事業本部 都市整備部 東部地域まちづくり課  
TEL：03-5984-4749（ダイヤルイン）  
担当：田中・二森・小山

※提案の詳しい内容と投票結果については2～3ページへ



# 「北町2丁目公園づくりの会」で公園の整備イメージを検討しています！

## 「北町2丁目公園づくりの会」とは

「北町2丁目公園づくりの会」は、公募及び町会推薦の16名の方々より構成され、8月から現在まで3回話し合いを行っています。

AグループとBグループに分かれ、3回の話し合いを経てそれぞれの計画案をまとめました。

第4回では、2つの計画案を1つにまとめ、その後「北町2丁目公園づくりの会」計画案として区に提出します。

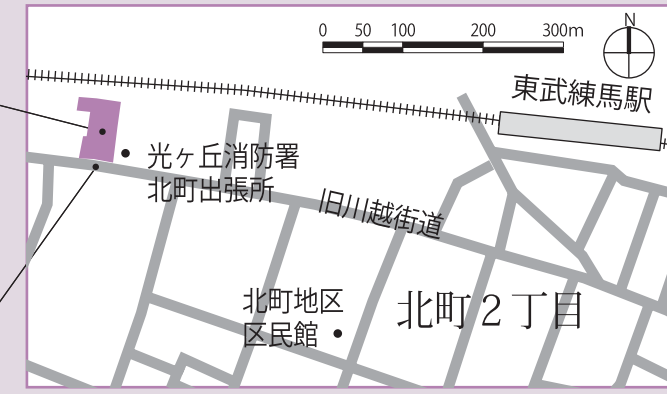
## 計画予定地



▲計画予定地の様子



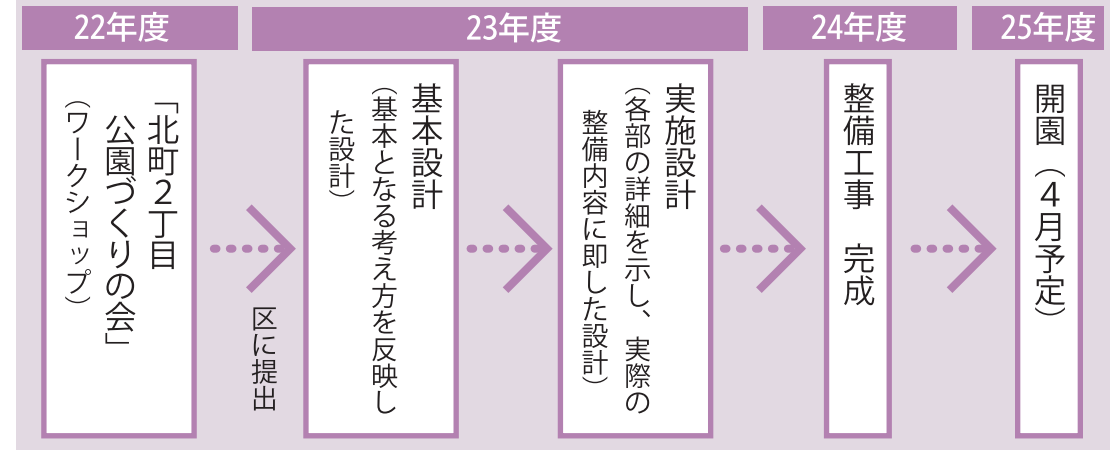
▲前面の道路



場所：北町2-34-1付近 面積：約735㎡(約222坪)

## 今後の流れ(予定)

設計・整備工事の予定は、変更となる場合があります。



## 第1回 平成22年8月7日

### 【ガイダンス・公園のイメージなど】

ワークショップの進め方の確認をし、現地見学を行いました。その後、公園のイメージについて、どのような公園が良いか、お互いの考えを出し合いました。



▲現地見学の様子

## 第2回 平成22年9月18日

### 【公園の基本的な考え方について】

「どのような性格の公園にするか」を話し合った後、①植栽・樹木、②遊具・設備、③管理・ルール、の3つの視点で話し合いました。また、「ゾーン分けのイメージ」も作成しました。



▲ワークショップの様子

## 第3回

### 【公園内の施設(遊具等)の配置など】

公園内の施設について、前回の「ゾーン分けのイメージ」をもとに模型キットを使いながら、具体的な配置について話し合いました。2グループの計画案は右図のとおりです。



▲ワークショップの様子



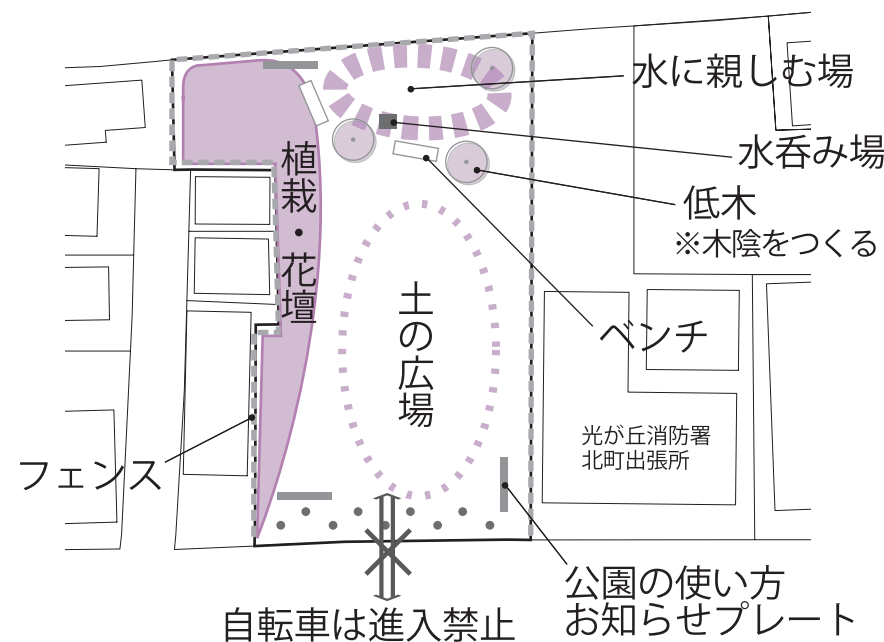
▲ワークショップの様子



▲検討結果

## A案 「水に親しむ公園」

夏季にミスト(霧)が出るような機械を設置し、子どもが楽しめるようにします。

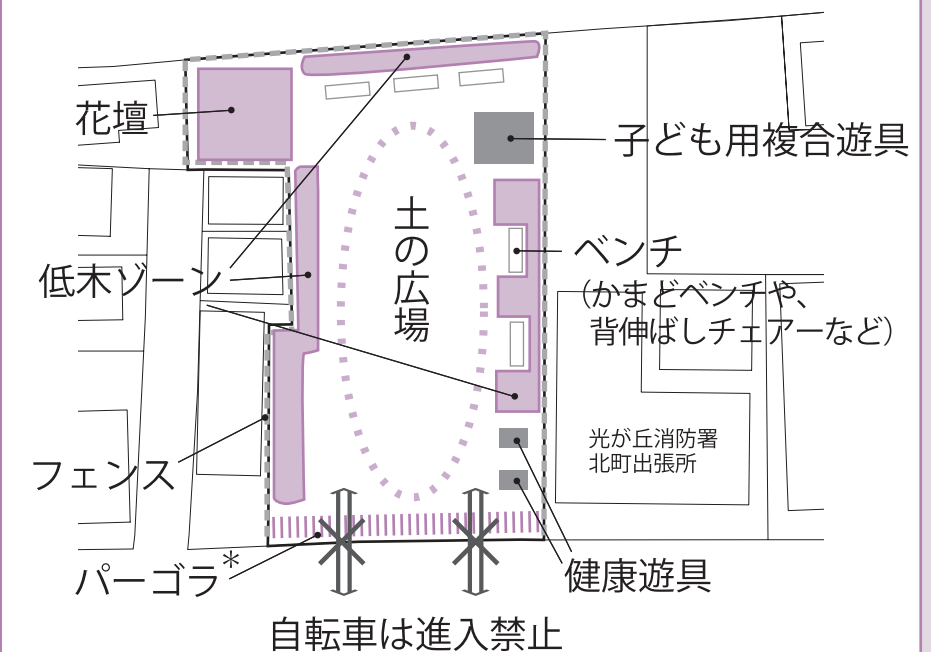


### POINT

- ・水に親しむ場の設置
- ・全体に目が届くようなベンチの配置

## B案 「パーゴラのある公園」

子どもから大人までが一年を通して、遊び、憩える公園にします。



### POINT

- ・入り口にパーゴラ\*を設置
- ・子ども用複合遊具や健康遊具を設置

\*パーゴラ：格子状の日陰棚のこと。  
フジ・バラなどを絡ませることができる。

平成22年10月16日