

5 税・財 産

練馬区においては現在、特別区民税（個人分）、軽自動車税、特別区たばこ税、入湯税の4税を「特別区税」として課税している（課税実績はないがこのほかに鉱産税が定められている。）。


市町村民税（法人分）、固定資産税、特別土地保有税の3税は、一般的には市町村の財源であるが、特別区の地域においては、「特別区税」ではなく「都税」として東京都が特例により課税・徴収し、都区財政調整制度の原資となっている（なお、特別土地保有税は平成15年度以降、新たな課税を停止している。）。また、都市計画税、事業所税についても、「特別区税」ではなく「都税」として東京都が特例により課税・徴収している。

区内には、都税については練馬都税事務所（ただし一部の税目は、豊島・新宿の各都税事務所で扱う。）、国税については、練馬東税務署と練馬西税務署が設置されている。

特別区税の収入状況（対前年度比較）

税 目	平成23年度				平成24年度			
	調定額 千円	収入額 (収入率) 千円 (%)	前年比 %	構成比 %	調定額 千円	収入額 (収入率) 千円 (%)	前年比 %	構成比 %
特別区民税								
現年課税分	56,121,265	54,649,371 (97.4)	△1.5	91.8	57,021,353	55,565,327 (97.4)	1.7	91.9
滞納繰越分	4,484,902	1,026,084 (22.9)	△0.8	1.7	4,479,781	1,045,620 (23.3)	1.9	1.7
小 計	60,606,167	55,675,455 (91.9)	△1.5	93.5	61,501,134	56,610,947 (92.0)	1.7	93.7
軽自動車税								
現年課税分	247,843	235,629 (95.1)	0.1	0.4	248,708	237,686 (95.6)	0.9	0.4
滞納繰越分	40,244	7,492 (18.6)	12.3	0.0	37,069	6,654 (18.0)	△11.2	0.0
小 計	288,087	243,121 (84.4)	0.4	0.4	285,777	244,340 (85.5)	0.5	0.4
特別区たばこ税								
現年課税分	3,638,691	3,638,691 (100.0)	14.6	6.1	3,562,914	3,562,914 (100.0)	△2.1	5.9
滞納繰越分	—	—	—	—	—	—	—	—
小 計	3,638,691	3,638,691 (100.0)	14.6	6.1	3,562,914	3,562,914 (100.0)	△2.1	5.9
入湯税								
現年課税分	23,445	23,445 (100.0)	△11.2	0.0	24,547	24,547 (100.0)	4.7	0.0
滞納繰越分	—	—	—	—	—	—	—	—
小 計	23,445	23,445 (100.0)	△11.2	0.0	24,547	24,547 (100.0)	4.7	0.0
合 計	64,556,390	59,580,712 (92.3)	△0.6	100.0	65,374,372	60,442,748 (92.5)	1.4	100.0

特別区税収入額の推移



(1) 区政を支える特別区税

●特別区税

練馬区の平成24年度特別区税収入額は604億4,275万円（23年度比1.4%増）であり、区一般会計歳入額の26.4%を占めている。また、特別区税収入額に対する区民1人当たりの年間負担額は、86,982円（23年度比1.2%増）であった。

1 特別区民税（個人分）

24年度の収入額は566億1,095万円で、特別区税に占める割合は93.7%と最も高い。対前年度の伸び率は、1.7%増であった（前年度収入額は、556億7,546万円）。

また、納税義務者数は357,221人で、23年度に比べ0.2%増であった。

2 軽自動車税

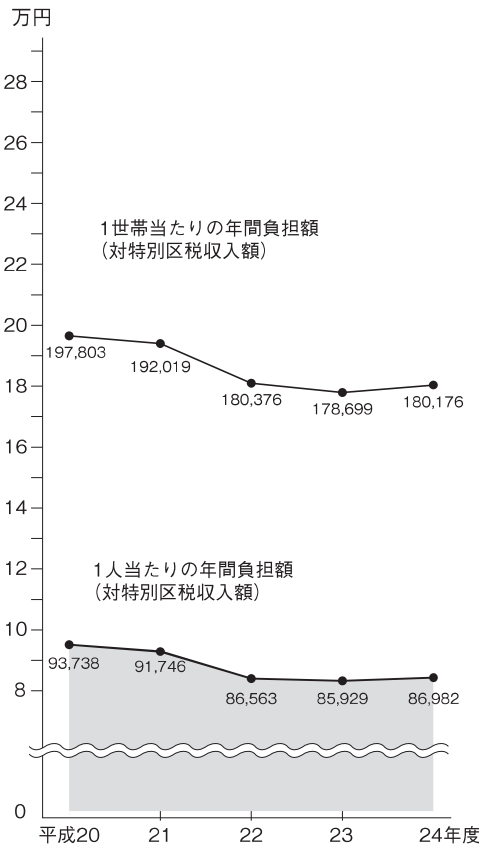
24年度の収入額は2億4,434万円で、特別区税全体の0.4%を占めており、対前年度の伸び率は、0.5%増であった。

また、軽自動車税の現年課税件数（過年度分を含む。）は77,669件で23年度に比べて1,139件少なかった。

3 特別区たばこ税

24年度の収入額は35億6,291万円で、特別区税全体の5.9%を占めている。前年度に比べ、2.1%の減であった。たばこの売り渡し本数は7億8,538万本で、23年度に比べ1,411万本、1.8%の減であった。

特別区税負担額の推移



軽自動車税車種別課税件数 (現年課税分)

車 種		件 数	前年比	構成比
原動機付 自 転 車	50 cc 以 下	22,041	△5.3	28.4
	90 cc 以 下	2,496	△6.4	3.2
	125 cc 以 下	8,112	5.0	10.4
	ミ ニ カ ー	316	△1.3	0.4
軽自動車 お よ び 小 型 特 殊 自 動 車	軽自動車 二 輪 (うち、被けん引車)	9,356 (74)	△4.7 (5.7)	12.0 (0.1)
	三 輪	4	0.0	0.0
	四 輪 (乗 用)	14,787	3.1	19.0
	四 輪 (貨 物)	12,087	1.7	15.6
	雪 上 車	1	0.0	0.0
	小 型 特 殊 自 動 車	141	0.0	0.2
	農 耕 作 業 用 そ の 他	355	△0.3	0.5
二輪の小型自動車		7,973	△3.6	10.3
合 計		77,669	△1.4	100.0

4 入湯税

24年度の収入額は2,455万円であった。課税対象となる入湯客数は、163,648人であった。

(2) 都 税

平成24年度都税収入は、昨年度より約1,005億円増の4兆2,471億円となった。

24年度の練馬都税事務所の都税収入については、前年度より約9億2千万円減の858億4,972万円である。この数値は、都税収入全体の約2.5%を占め、税収の規模は23区中12番目である。

収入状況は、収入全体の主要を占める固定資産税・都市計画税が3%の減、個人都民税が1.7%の増であった。全体としては、昨年度の1.1%の減収となった。

練馬区内の都税収入の特徴は、法人二税が収入全体の一定割合を占める全都と異なり、固定資産税・都市計画税の割合が高いことである。

練馬都税事務所の収入状況

税 目	平成23年度		平成24年度	
	税額	構成比	税額	構成比
	百万円	%	百万円	%
個 人 都 民 税	36,733	42.3	37,364	43.5
法 人 二 税	147	0.2	118	0.1
個 人 事 業 税	89	0.1	79	0.1
不 動 産 取 得 税	1,811	2.1	1,739	2.0
自 動 車 税	275	0.3	241	0.3
固 定 資 産 税	38,940	44.9	37,805	44.0
都 市 計 画 税	8,766	10.1	8,495	10.0
軽 油 引 取 税	3	0.0	7	0.0
事 業 所 税	5	0.0	2	0.0
そ の 他	0	0.0	0	0.0
合 計	86,769	100.0	85,850	100.0

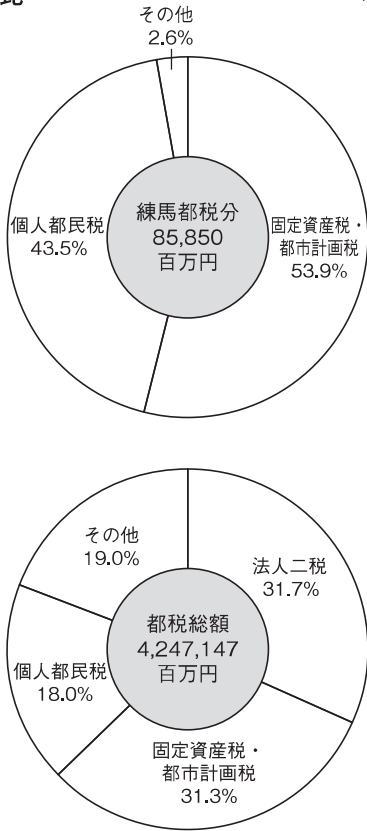
注：①現年課税分と滞納繰越分の合計。

②還付未済分を含む。

資料：練馬都税事務所

都税収入構成比

平成24年度



資料：練馬都税事務所

(3) 国 税

平成23年度、練馬区管内税務署の国税徴収決定済額の総額は約1,478億円であった。

国税徴収決定済額の推移

区 分 税 目	平成22年度	平成23年度
	税 額	税 額
	百万円	百万円
源泉所得税	31,031	30,968
申告所得税	30,916	30,092
法人税	21,855	21,732
相続(贈与)税	25,810	33,955
消費税	107	104
消費税および地方消費税	30,782	30,517
その他	508	431
計	141,008	147,800

注：①「その他」は、地価税、酒税、たばこ税、たばこ税およびたばこ特別税、石油税、石油石炭税、旧税、電源開発促進税、揮発油税および地方道路税、揮発油税および地方揮発油税、石油ガス税、自動車重量税、航空機燃料税、印紙収入の合計である。

②計数は速報値である。

資料：東京国税局

(4) 財 産

区が所有する財産は、公有財産、物品、債権、基金に分けられる。

公有財産は、土地、建物、工作物等の不動産や有価証券等であり、物品は各種備品、機器等の動産をいう。

基金は特定の目的のために資金を積み立てたり運用するものである。平成24年度現在、基金の種類は12となっている。

区有財産の現況

平成25年3月31日現在

種 別	数 量	推定価格	摘 要
土 地	2,902,337.71㎡	7,419億8,104万円	庁舎、学校等の敷地面積
建 物	1,177,056.20㎡	1,480億4,323万円	庁舎、学校等建物の延べ面積
工作物等	—	144億7,097万円	プール、公園施設等
無体財産権	3件	213万円	アニメキャラクター「ねり丸」の著作権等
有価証券	2,650株	(額面) 4,250万円	株式
出資による権 利	—	5億534万円	練馬区環境まちづくり公社出捐金、練馬区文化振興協会出捐金等
物 品 (特別整理備品)	2,404点	60億8,907万円	各種事務用機器、機械、車両等
債 権	—	46億7,516万円	練馬区土地開発公社資金貸付金等
基 金 (積立基金)		583億7,042万円	まちづくり基金、芸術作品設置基金、区営住宅整備基金、福祉基金、介護保険給付準備基金、減債基金、みどりを育む基金、財政調整基金、施設整備基金、大江戸線延伸推進基金
	(運用基金)	150億5,000万円	用地取得基金、美術作品取得基金