

平成 28 年度予算のあらまし

平成 28 年度 練馬区当初予算概要

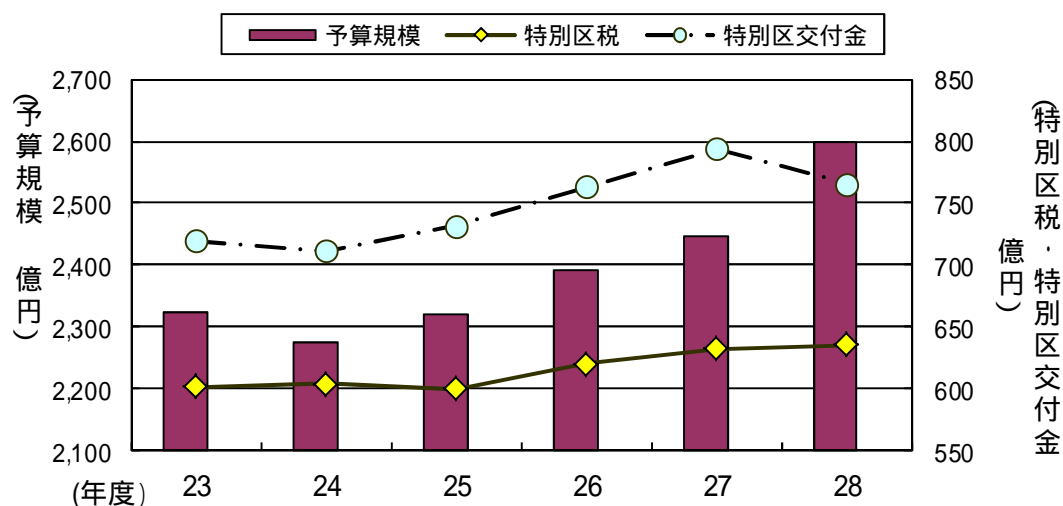
一般会計予算規模

平成 28 年度の一般会計の予算規模は 2,599 億 6,756 万円で、前年度に比べて、153 億 7,037 万円、6.3%の増となりました。

(単位:千円、%)

区 分	平成 28 年度	平成 27 年度	増減額	増減率	
				28 年度	27 年度
一般会計	259,967,555	244,597,182	15,370,373	6.3	2.3

(参考) 一般会計予算規模と特別区税・特別区交付金の推移はつぎのとおりです。



一般会計予算の概要

1 歳入

(単位:千円・%)

款別	平成28年度	構成比	平成27年度	構成比	増減額	増減率
1 特別区税	63,620,441	24.5	63,165,050	25.8	455,391	0.7
2 地方譲与税	954,000	0.4	941,000	0.4	13,000	1.4
3 利子割交付金	1,000,000	0.4	874,000	0.4	126,000	14.4
4 配当割交付金	1,383,000	0.5	983,000	0.4	400,000	40.7
5 株式等譲渡所得割交付金	1,000,000	0.4	335,000	0.1	665,000	198.5
6 地方消費税交付金	15,013,000	5.8	13,966,000	5.7	1,047,000	7.5
7 自動車取得税交付金	400,000	0.2	300,000	0.1	100,000	33.3
8 地方特例交付金	348,000	0.1	332,000	0.1	16,000	4.8
9 特別区交付金	76,555,032	29.4	79,439,339	32.5	2,884,307	3.6
10 交通安全対策特別交付金	72,000	0.0	72,000	0.0	0	0.0
11 分担金及び負担金	1,410,834	0.5	1,163,718	0.5	247,116	21.2
12 使用料及び手数料	4,835,802	1.9	4,759,893	1.9	75,909	1.6
13 国庫支出金	47,970,501	18.5	44,684,801	18.3	3,285,700	7.4
14 都支出金	16,909,017	6.5	16,221,306	6.6	687,711	4.2
15 財産収入	303,818	0.1	327,500	0.1	23,682	7.2
16 寄付金	22,001	0.0	6,001	0.0	16,000	266.6
17 繰入金	10,551,833	4.1	6,638,728	2.7	3,913,105	58.9
18 繰越金	2,000,000	0.8	2,000,000	0.8	0	0.0
19 諸収入	7,501,276	2.9	4,393,846	1.8	3,107,430	70.7
20 特別区債	8,117,000	3.1	3,994,000	1.6	4,123,000	103.2
歳入合計	259,967,555	100.0	244,597,182	100.0	15,370,373	6.3

構成比は四捨五入のため、各欄の合計と合計欄が一致しないことがあります。

2 歳 出

(1) 目的 (款) 別歳出は、つぎのとおりです。

(単位 : 千円・%)

款 別	平成28年度	構成比	平成27年度	構成比	増減額	増減率
1 議 会 費	1,066,500	0.4	1,158,799	0.5	92,299	8.0
2 総 務 費	16,695,674	6.4	16,806,602	6.9	110,928	0.7
3 区 民 費	21,407,235	8.2	22,233,769	9.1	826,534	3.7
4 産 業 経 済 費	2,349,298	0.9	2,285,086	0.9	64,212	2.8
5 地 域 文 化 費	7,396,874	2.8	6,581,628	2.7	815,246	12.4
6 保 健 福 祉 費	81,326,523	31.3	74,415,618	30.4	6,910,905	9.3
7 環 境 費	12,371,874	4.8	11,625,137	4.8	746,737	6.4
8 都 市 整 備 費	6,645,862	2.6	5,985,586	2.4	660,276	11.0
9 土 木 費	15,830,744	6.1	10,794,603	4.4	5,036,141	46.7
10 教 育 費	30,020,008	11.5	27,238,108	11.1	2,781,900	10.2
11 こ ど も 家 庭 費	57,109,033	22.0	54,309,663	22.2	2,799,370	5.2
12 公 債 費	3,958,490	1.5	8,664,291	3.5	4,705,801	54.3
13 諸 支 出 金	3,689,440	1.4	2,398,292	1.0	1,291,148	53.8
14 予 備 費	100,000	0.0	100,000	0.0	0	0.0
歳 出 合 計	259,967,555	100.0	244,597,182	100.0	15,370,373	6.3

構成比は四捨五入のため、各欄の合計と合計欄が一致しないことがある。

(2) 性質別歳出は、つぎのとおりです。

(単位：千円、%)

性質別経費	平成28年度	構成比	平成27年度	構成比	増減額	増減率
義務的経費	133,140,257	51.2	133,736,042	54.7	595,785	0.4
人件費	46,093,863	17.7	45,784,116	18.7	309,747	0.7
扶助費	83,093,026	32.0	79,297,140	32.4	3,795,886	4.8
公債費	3,953,368	1.5	8,654,786	3.5	4,701,418	54.3
投資的経費	28,214,267	10.9	19,084,964	7.8	9,129,303	47.8
その他の経費	98,613,031	37.9	91,776,176	37.5	6,836,855	7.4
合 計	259,967,555	100.0	244,597,182	100.0	15,370,373	6.3

構成比は四捨五入のため、各欄の合計と合計欄が一致しない場合がある。

義務的経費

人 件 費 給料や各種手当などの増により、前年度に比べ 3 億 975 万円、0.7% の増となりました。

扶 助 費 私立保育所運営経費や自立支援給付費の増などにより、前年度に比べ 37 億 9,589 万円、4.8% の増となりました。

公 債 費 満期一括償還方式による償還金の減により、前年度に比べ、47 億 142 万円、54.3% の減となりました。

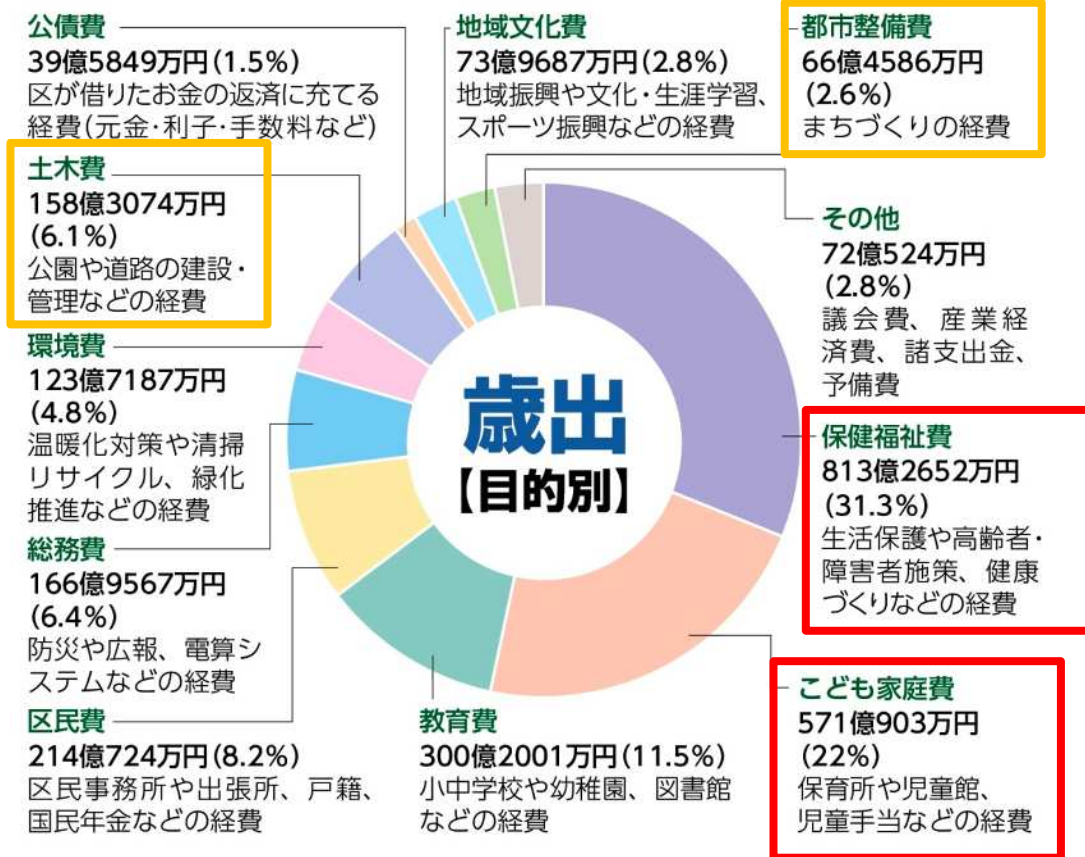
投資的経費

公園新設費や街路新設改良費の増などにより、全体として前年度に比べ 91 億 2,930 万円、47.8% の増となりました。

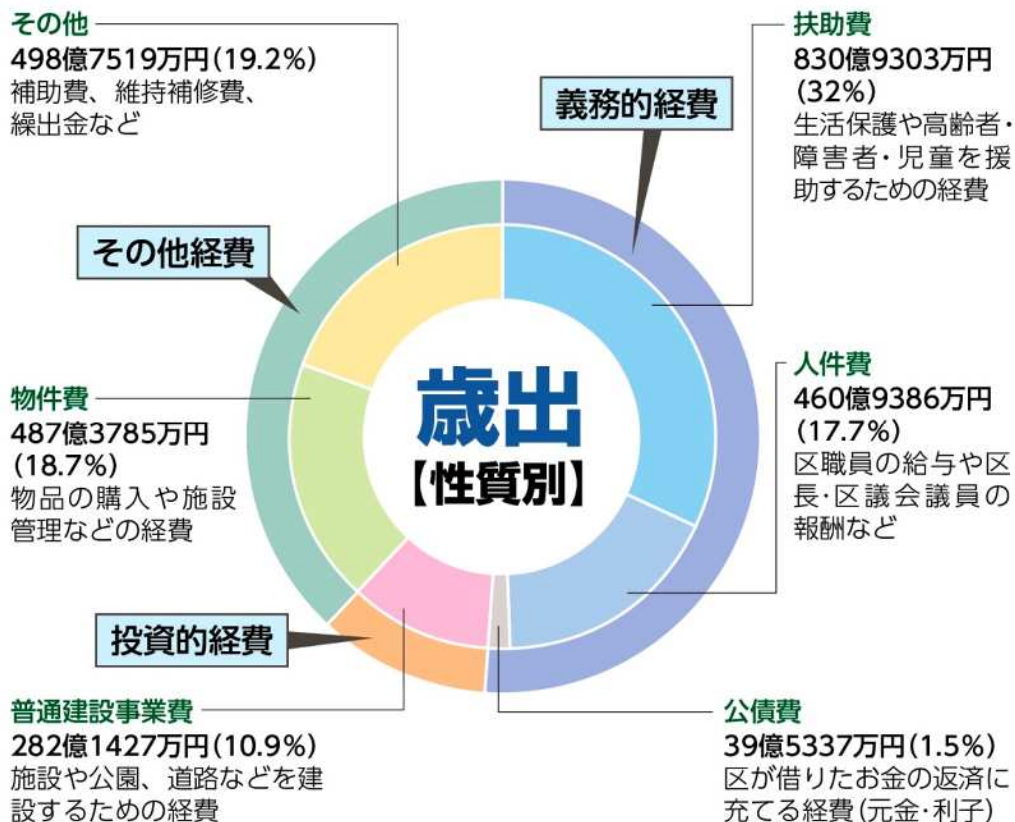
その他の経費

医療環境整備基金や文化芸術振興基金の創設などにより、その他の経費全体では、前年度に比べ 68 億 3,686 万円、7.4% の増となりました。

【目的別歳出】



【性質別歳出】



平成28年度
練馬区 当初予算案
記者発表資料
平成28年1月27日

練馬区 区長室 広聴広報課
〒176-8501 練馬区豊玉北6-12-1
☎ 03-5984-2693
✉ KOCHOKOH0@city.nerima.tokyo.jp

