

みどりの愉しみ方 いろいろ

参考

小さな庭で愉しむ

門柱・ポストのまわりのスペースを小さなお庭に見立て、1年をとおしてみどりを愉しむ。



わたしたちも、みどりを愉んでいます！



特にこだわったのは色味です。小さなスペースでも奥行きを出せるように、同じ緑でも濃淡が出るよう選びました。アクセントに赤みのあるオタフクナンテンやピンクの花を咲かせるクリスマスローズ。夜は照明でライトアップして、樹々の陰影を楽しんでいます。


ここが自慢！



使用した植物

シャラノキ、クリスマスローズ、オタフクナンテン、ギボウシ、ヒラギナンテン、シルバープリペットなど

彩り・香りを愉しむ



花の咲く木や草花、紅葉する木、実のなる木、さまざまな葉色の植物、香りのある植物を組み合わせ、五感でみどりを愉しむ。

わたしたちも、みどりを愉んでいます！



新居を建てる際に、助成を利用し自分たちで庭づくりをしました。家の前は歩行者の往来が多く、庭掃除をしていると、いろいろな方に「きれいにされていますね」と声をかけていただき、喜んでもらって嬉しく感じています。

ここが自慢！




使用した植物

コロラドバクシン、アジサイ、バラ、ビバーナム、ウエストリングア、プリペットレモンライム、タイムロンギカウリスなど

プランターで愉しむ

季節に応じて、いろいろなみどりを愉みたいけど、木や草花を植えるスペースがない。そんなときは、大きめのプランターでみどりを愉しむ。



わたしたちも、みどりを愉んでいます！



5年前からバラを育てています。自家製肥料も入れ、ミミズもたくさんいる元気な土となるよう工夫しています。四季咲きの品種のため、長く花が楽しめ、香りもよいので、室内にも飾って楽しんでいます。

ここが自慢！



使用した植物

バラ (ポレロ)

みどりの街並みづくり助成制度(緑化助成)

道路から見える緑化(道路から3m以内)を助成しています。さまざまな助成メニューを用意していますので、緑化プランに合ったものをお選びください。

助成対象 |

令和7年度の助成内容です

生け垣や低木など

▶ 生け垣化	10,000円/m
▶ 低木等緑化	7,000円/m ²
▶ フェンス緑化	10,000円/m
▶ 上記に伴う塀および舗装の撤去	10,000円/m

中木、高木

高さ1.5m以上の樹木であれば、1本から助成が受けられます。	▶ 中木(高さ1.5~2m)	10,000円/本
	▶ 高木(高さ2m~)	18,000円/本

プランター

敷地面積150㎡未満の場合、大型プランターによる緑化も対象となります。	▶ 1個あたり (容量50ℓ/個以上)	5,000円
-------------------------------------	------------------------	--------

※延長、面積または本数に応じた金額(上記)と、助成対象経費のいずれか低い金額が助成額となります。

※詳しい条件等は、裏面の助成に関する相談窓口にお問合せいただくか、練馬区HPをご覧ください。

練馬区 HP

最新情報はこちらをご覧ください

練馬区トップページ

▶ [くらし・手続き](#) ▶ [仕事・生活・環境](#) ▶ [みどり・緑化](#)

▶ [緑化助成](#)



環境にやさしい家づくりも応援しています

雨水浸透施設助成

雨水浸透ます、雨水浸透トレンチ管、雨水タンクの設置費用を助成

【問合せ】土木部 計画課 総合治水係
TEL 03-5984-2074



カーボンニュートラル化設備設置等補助

省エネ効果の高い設備や再エネ設備を導入する費用の一部を補助(令和7年度は受付終了しました)

【問合せ】環境部 環境課 地球温暖化対策係 補助金担当
TEL 03-5984-4706



ブロック塀等撤去費用助成

倒壊の恐れがあるブロック塀等に対して、撤去の費用を助成

【問合せ】危機管理室 防災推進課 防災事業推進係
TEL 03-5984-2438



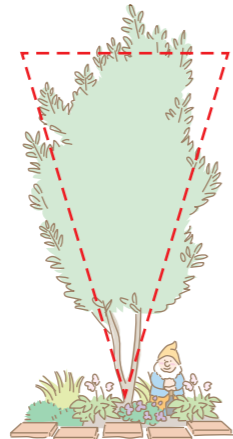
ここに注意 人通りのある場所では、虫がつきやすい樹木（ツバキやサザンカの仲間）は避けた方がよいでしょう。小さなスペースに成長が早い樹木（シマトネリコなど）を植えるのも避けた方がよいでしょう。

赤点線は樹形のイメージです。

緑づくりのポイント

① 軽やかな見た目の丈夫な樹木をシンボルに！

おすすめ樹種
ソヨゴ（常緑）、オリーブ（常緑）、アオダモ（落葉） など



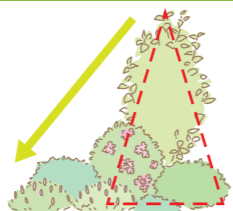
② 中木の足元に、低木や地被類を添えて立体感を出す

おすすめ樹種
タマリユウ（常緑）、ヤブラン（常緑）、ハツキカズラ（常緑）、クリスマスローズ（多年草）、ギボウシ類（多年草） など

パンジーなどの花苗やレンガ、ミニチュアを添えるのもおしゃれ

緑づくりのポイント

① 奥に背の高い植物を、手前に草丈の低い植物を配置して高低差をつくる



② 季節ごとに特徴の出る植物を組み合わせる

彩り・香りを愉しめるおすすめ樹種
春：シモクレン、ハナカイドウ、エゴノキ、ジンチョウゲ
夏：ムクゲ、フヨウ、アジサイ
秋：キンモクセイ、イロハモミジ、コムラサキ
冬：ユズ、ロウバイ

草丈の低い植物に、ハーブ類（ローズマリー、ラベンダーなど）を用いるのも素敵です

緑づくりのポイント

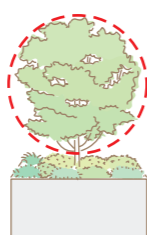
スマートさを意識した トンガリ型



① 中心に背の高い植物を配置

おすすめ樹種
レモン、オリーブ、ジュンベリー、ニューサイラン など

ボリューム感を意識した こんもり型



① 樹冠に広がりがあり、花や実をつける低木を中心に配置

おすすめ樹種
ブルーベリー、ドウダンツツジ、サンショウ など

② 足元には地被類や花苗などを配置

緑化助成のご相談はこちら

練馬区 みどり推進課 協働係

[TEL] 03-5984-2418

区役所本庁舎 18F 練馬区豊玉北 6-12-1

[E-mail] MIDORISUISIN04@city.nerima.tokyo.jp



ここに注意

- 必ず工事着手前に余裕をもってご相談ください。助成交付決定前に工事に着手された場合、助成は受けられません。
- 申請から工事完了報告までは、同一年内（4月～翌3月末）に行う必要があります。

樹木選びなどで悩んだら… 日々の管理で困ったら…

四季の香ローズガーデン 花とみどりの相談コーナー（無料）

[TEL] 03-3976-8787

電話または窓口での園芸相談を行っています。

練馬区光が丘 5-2-6

9:30～12:00 / 13:00～16:30

[休園日] 毎週火曜日（祝休日の場合は、その直後の祝休日でない日）
年末年始（12月29日～1月3日）

練馬区協力店

区では、区民の皆様がご自宅のみどりについて相談できる店舗・事業者を、「練馬区協力店」としてご紹介しています。みどりの管理などでお困りごとのある方は、お気軽にご相談ください。



協力店について詳しくはこちら

- 一般的な園芸相談
- 庭木の手入れの相談・ご依頼
- 造園工事（庭づくり）のご相談



のぼりが目印！

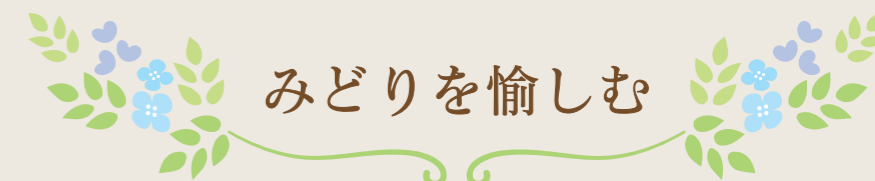
[編集・発行]

練馬区環境部みどり推進課（区役所本庁舎 18F）

練馬区豊玉北 6-12-1 TEL 03-5984-2418

E-mail MIDORISUISIN04@city.nerima.tokyo.jp

令和7年（2025年）5月発行（令和7年11月一部改訂）



みどりを愉しむ

ねりま流ガーデンライフ

～玄関まわりに花とみどりの彩りを～



練馬区は、

みどり豊かな住まいづくりを

応援しています

おすすめの楽しみ方を、中面でチェック！