

平成 28 年度

練馬区資源・ごみ排出実態調査報告書



練馬区公式アニメキャラクター ねり丸 ©練馬区

平成 29 年（2017 年）1 月

練 馬 区

目次

第1章 調査概要

1	調査目的	1
2	調査期間	1
3	調査地域	1
4	作業場所	2
5	調査方法	2
6	分析方法	2
7	留意事項	3

第2章 調査結果

1	可燃ごみの組成割合	6
2	不燃ごみの組成割合	12
3	容器包装プラスチックの組成割合	18
4	金属類の排出状況	24
5	排出容器	26

資料編

1	可燃ごみの対象地域別調査結果	29
2	不燃ごみの対象地域別調査結果	47
3	容器包装プラスチックの対象地域別調査結果	57

第1章 調査概要

1 調査目的

本調査は、家庭から排出される可燃ごみ等の組成割合を調査して、正しい分別の割合や資源化可能物の混入割合を把握し、さらなるごみ減量のための方策に資することを目的とする。

2 調査期間

平成28年9月12日(月)～17日(土)の6日間で実施した。

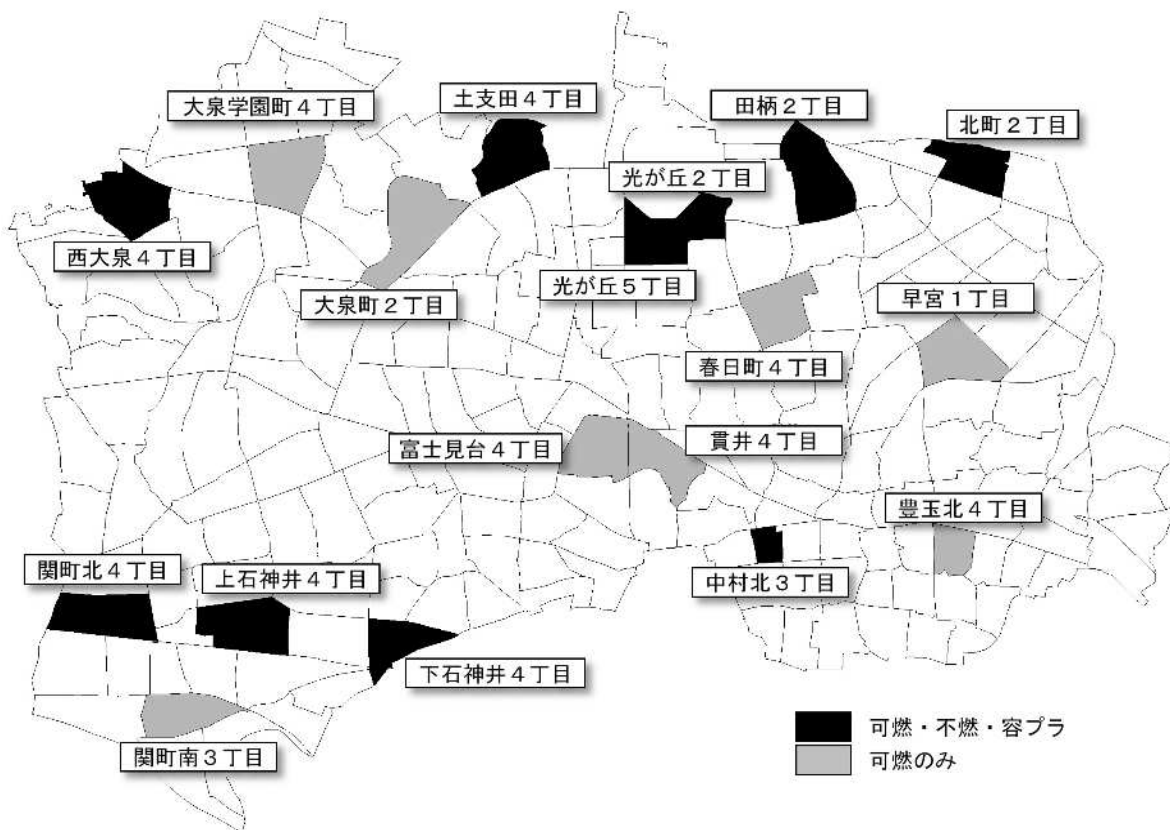
3 調査地域

調査地域は、住居形態別に偏りがないう、「A：戸建て中心地域」、「B：戸建て・低層集合住宅地域」、「C：中低層住宅・商業混在地域」、「D：商業地域・高層住宅地域」、「E：高層住宅地域」として選定した。

表1 組成分析調査の対象地域と調査住居区分

住居区分	対象地域	可燃ごみ	不燃ごみ	容器包装 プラスチック	集積所数
A：戸建て中心地域	土支田4丁目				2
	西大泉4丁目				4
	大泉学園町4丁目				2
	大泉町2丁目				8
	関町南3丁目				3
B：戸建て・低層 集合住宅地域	上石神井4丁目				4
	関町北4丁目				3
	春日町4丁目				3
	早宮1丁目				4
	富士見台4丁目				2
C：中低層住宅・ 商業混在地域	下石神井4丁目				5
	田柄2丁目				6
	貫井4丁目				3
D：商業地域・ 高層住宅地域	北町2丁目				3
	中村北3丁目				4
	豊玉北4丁目				2
E：高層住宅地域	光が丘2丁目				1
	光が丘5丁目				1

図1 組成分析調査の対象地域と調査区分



4 作業場所

東京二十三区清掃一部事務組合 練馬清掃工場

5 調査方法

組成分析作業の流れを図2に示す。

6 分析方法

(1) 分類

表2の分類表に従い、「可燃物」、「不燃物」、「資源化可能物」、「処理困難物」の4区分、46種類に分類した。

なお、資源化可能物とは、行政回収・集団回収・販売店回収等により、資源化するルートがあるものを指す。

(2) 分別不適物

可燃ごみは「資源化可能物」、「不燃物」および「処理困難物」を、不燃ごみは「資源化可能物」、「可燃物」および「処理困難物」を、容器包装プラスチックは「容器包装プラスチック以外の資源化可能物」、「可燃物」、「不燃物」および「処理困難物」を分別不適物とした。

7 留意事項

表やグラフ中にある比率の合計値が、端数処理の関係上、100%にならない場合や合計と内訳が一致しない場合がある。

表やグラフ中で「0（ゼロ）」と表示されているところは、表示されている桁数より小さい値がある場合を表している。

表中の空欄は全く排出されていなかったことを表している。

図2 組成分析フロー



袋種類別重量測定
ごみ袋、レジ袋など、ごみを排出する外袋の種類と個数を把握し、1個あたりの重量を測定する。



品目別重量測定
分類した品目ごとに重量を測定する。



表2 分類表

分類		主な含むものの例	
可燃物	生ごみ	生ごみ	残飯、残菜
		生ごみ(未利用食品)	賞味期限切れの食品、未開封の食品
	木草類	庭木・落ち葉・草、生花、割り箸、竹串、コルク	
	製品プラ	ごみ袋	透明・半透明
		容器包装非対象フィルム	クリーニングの袋、家庭用ラップ
		製品プラスチック	歯ブラシ、おもちゃ、バケツ、ビデオテープ、色付きのごみ袋、ビニール製の靴・バッグ
	リサイクル不可の容器包装プラスチック	レジ袋(外袋)	ごみを出すために使用されたレジ袋
		レジ袋(内袋)	ごみ袋に入れる前に小分けでごみを入れているレジ袋
		その他リサイクル不可の容器包装プラスチック	汚れの付着した容器包装プラスチック(歯磨き粉やわさび等のチューブ、からし等のパック類)
	その他可燃物	容器包装紙類(リサイクル不可)	カップ麺の紙容器・フタ、紙トレイ、紙カップ、口がプラの酒パック、プラスチックのコーティングがあるもの、他用途として使われた新聞紙等
		紙おむつ	
		その他紙類(リサイクル不可)	カーボン紙、ワックス加工紙、防水加工紙、感熱紙、油紙、金紙、銀紙、ビニールコート紙、名刺サイズ未満の紙、汚れた紙、窓付き封筒、シュレッダーした紙、昇華転写紙、感熱性発泡紙
		繊維類(リサイクル不可)	ちぎった布、雑巾
		ゴム・皮革類	靴、鞆、ベルト、長靴、ゴム手袋
		その他可燃物	ティッシュペーパー、タバコの吸殻、油を固めたもの、脱脂綿、ガーゼ、包帯、生理用品、ぬいぐるみ、ストッキング、ネコ砂
不燃物	小型家電(9品目以外)	電話機、アイロン、ヘアドライヤー	
	台所から出る金属製品	なべ、やかん、フライパン	
	その他金属	飲食用以外の缶、オイル缶、アルミホイール	
	蛍光灯・蛍光管	棒状の蛍光管、円形状の蛍光管、電球型蛍光灯	
	スプレー缶等(残存ガス・液なし)	スプレー缶、カセット式ガスボンベ、ライター	
	その他不燃物	割れたびん、飲食以外(化粧品・薬など)のびん、びん以外のガラス、電球、カイロ、かさ、陶磁器、びんの金属キャップ、プラスチックと金属の複合物	

レジ袋は、ごみを入れるものとして使用しているので、可燃ごみの組成上の分類は「リサイクル不可の容器包装プラスチック」に分類する。

不燃ごみは「製品プラスチック以外の可燃物」に分類する。

容器包装プラスチックは「容器包装プラスチック」の「レジ袋」に分類する。

小型家電の9品目以外とは、小型家電リサイクル法で定める28分類にあたるものとする。

分類		主な含むものの例	
資源化可能物	紙類	新聞	他用途に使っていない新聞紙
		雑誌・書籍	
		ダンボール	断面が段々になっているもの
		紙パック	牛乳・ジュースの紙パック、500ml未満山型の紙パック、200mlなどの四角い紙パック
	雑紙 (ざつがみ)	折込広告	新聞に入る広告・チラシ
		パンフレット	パンフレット、カタログ(4ページ以上のもの)
		容器包装紙類	(紙だけの)包装紙、紙箱、紙袋、紙容器
		その他紙類	メモ用紙、OA用紙、ちぎった上質紙、投げ込みチラシ、ノート、ボール紙、封筒、はがき、レシート(感熱紙を除く)、ラップの芯
	びん	リターナブルびん	一升びん、ビールびん(大中小、スタイニーボトル)
		ワンウェイびん	一升びん以外のびん、ジュースのびん、ジャムのびん
	缶	スチール缶	飲食用・ペット缶、缶詰のふた
		アルミ缶	飲食用・ペット缶、缶詰のふた
	ペットボトル		「PET」表示のあるもの、飲料、しょうゆ
	容器包装プラスチック	レジ袋(ごみ)	ごみとしてそのまま出されたレジ袋
容器包装対象フィルム		菓子袋、値札やラベルの付いたラップ、レトルトのパック	
パック・カップ類		卵や苺・納豆のパック、ヨーグルトやカップラーメンのカップ	
食品用の白色発泡スチロールトレイ		スーパーなどで肉や魚・野菜がのっているトレイで白色のもの	
食品用の色付き発泡スチロールトレイ		スーパーなどで肉や魚・野菜がのっているトレイで柄の入っているもの	
その他容器包装プラスチック		チューブ、発泡スチロールなどの緩衝材、シャンプーや洗剤のボトル、キャップ類	
繊維類		衣類、タオル、毛布などで形のあるもの	
乾電池			
小型家電(9品目)		携帯電話、携帯音楽プレーヤー、携帯ゲーム機器、デジタルカメラ、ポータブルビデオカメラ、ポータブルカーナビ、電子辞書、卓上計算機、ACアダプター	
処理困難物	乾電池を除く電池		ボタン型、充電電池
	スプレー缶等(残存ガス・液あり)		スプレー缶、カセット式ボンベ、ライター
	その他処理困難物等		土・砂・石、ペットの糞、タイヤ、在宅医療用注射針

粗大ごみ(おおむね30cm角以上のもの)は調査対象外とする。ただし、小型家電については排出実態を調査するため調査対象とする。

第2章 調査結果

1 可燃ごみの組成割合

可燃ごみのサンプル量は、2,276.53kgである。

可燃ごみの組成は、分別適正物（可燃物）が79.7%、分別不適物（可燃物以外）が20.3%である。

分別適正物の内訳は、生ごみが38.6%、木草類が14.1%、製品プラスチックが2.5%、リサイクル不可の容器包装プラスチックが5.2%、その他可燃物が19.3%である。

分別不適物の内訳は、資源化可能物が19.8%、不燃物が0.3%、処理困難物が0.2%である。

資源化可能物の内訳は、紙類が11.9%（うち、雑紙が7.9%）、繊維類が4.2%、容器包装プラスチックが3.2%、ペットボトルが0.3%、缶が0.1%である。

図3 可燃ごみの組成分析結果

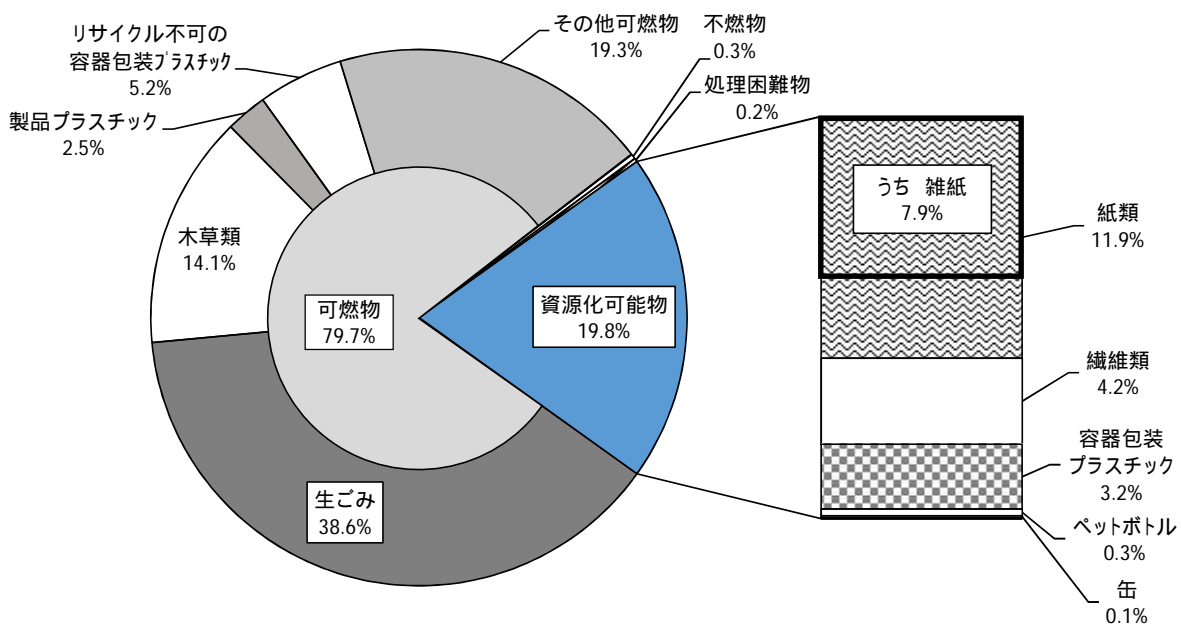
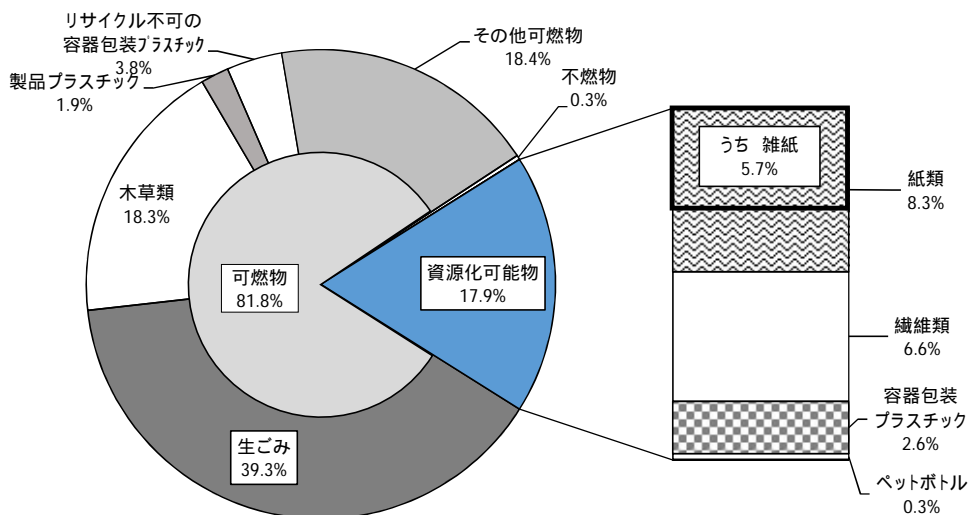


表3 可燃ごみの住居区別の組成分析結果

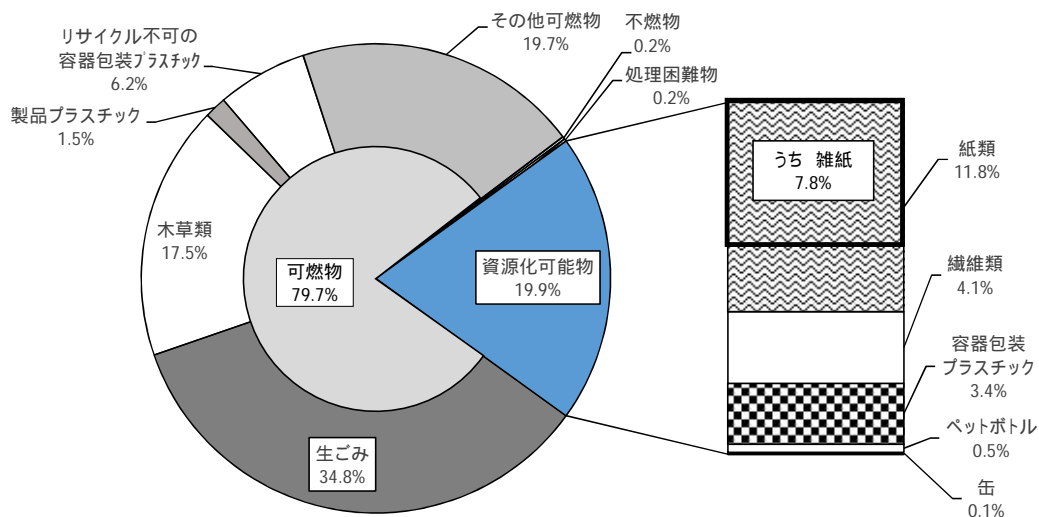
分類	A 戸建て	B 戸建て 低層	C 中低層 商業	D 商業 高層	E 高層	全体に占 める割合
分別適正物(可燃物)	81.8%	79.7%	81.8%	74.5%	79.5%	79.7%
生ごみ	39.3%	34.8%	43.3%	34.8%	48.4%	38.6%
木草類	18.3%	17.5%	17.0%	5.5%	2.2%	14.1%
製品プラスチック	1.9%	1.5%	1.6%	5.9%	1.7%	2.5%
リサイクル不可の 容器包装プラスチック	3.8%	6.2%	5.0%	5.3%	6.6%	5.2%
その他可燃物	18.4%	19.7%	14.9%	23.2%	20.6%	19.3%
分別不適物(可燃物以外)	18.2%	20.3%	18.2%	25.5%	20.5%	20.3%
資源化可能物	17.9%	19.9%	16.8%	24.9%	20.2%	19.8%
紙類	8.3%	11.8%	10.3%	17.3%	15.6%	11.9%
うち 雑紙	(5.7%)	(7.8%)	(7.0%)	(10.8%)	(11.2%)	(7.9%)
びん	0.0%	0.0%	0.1%	0.0%		0.0%
缶	0.0%	0.1%	0.3%	0.1%	0.1%	0.1%
ペットボトル	0.3%	0.5%	0.6%	0.1%	0.2%	0.3%
容器包装プラスチック	2.6%	3.4%	3.5%	3.0%	4.2%	3.2%
繊維類	6.6%	4.1%	2.1%	4.2%	0.1%	4.2%
乾電池	0.0%	0.0%	0.0%		0.0%	0.0%
小型家電(9品目)				0.1%		0.0%
不燃物	0.3%	0.2%	0.2%	0.6%	0.2%	0.3%
処理困難物	0.0%	0.2%	1.1%			0.2%
合計	100.0%	100.0%	100.0%	100.0%	100.0%	100.0%

図4 可燃ごみの住居区別の組成分析結果

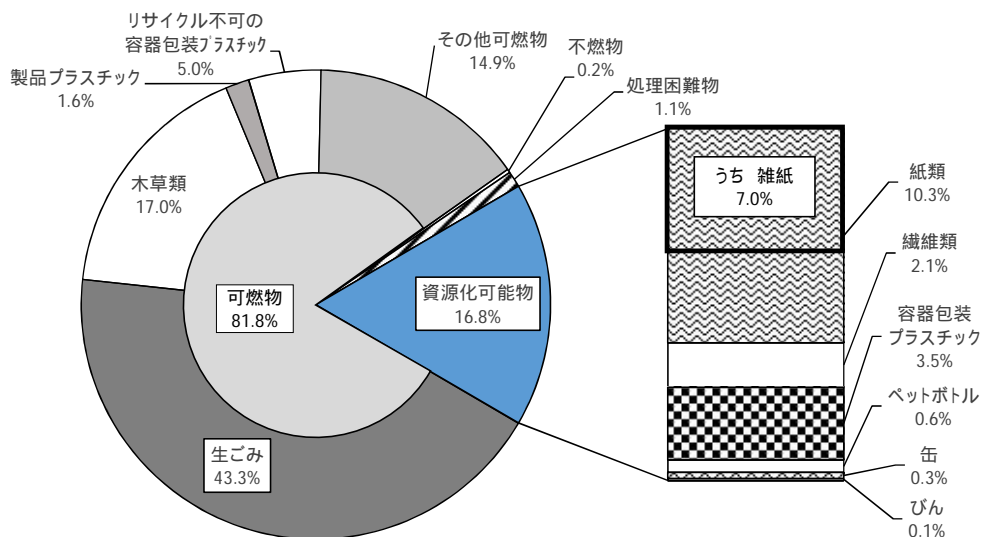
A：戸建て地域



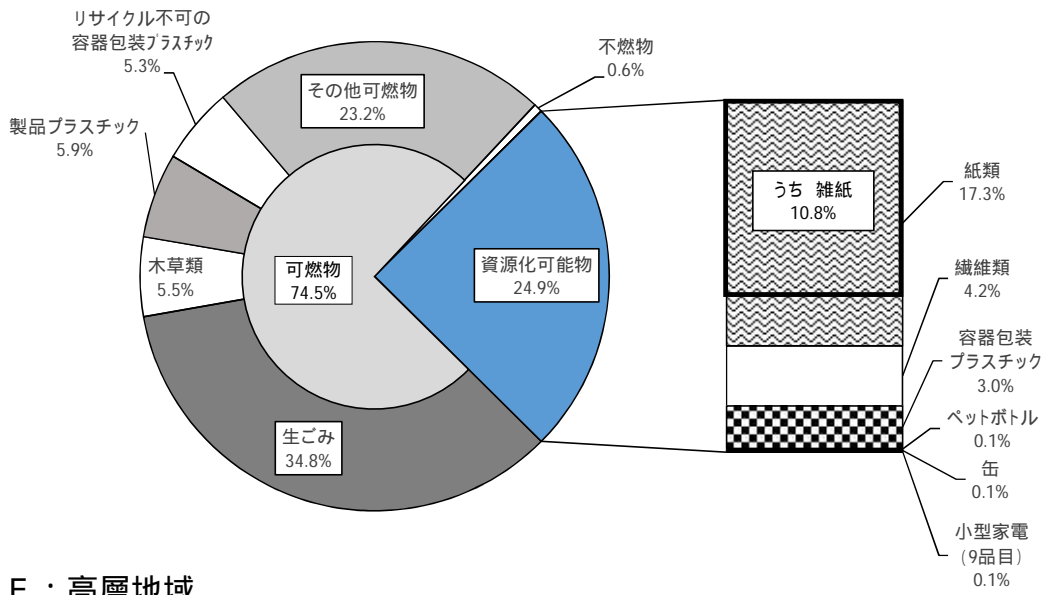
B：戸建て・低層地域



C：中低層・商業混在地域



D : 商業・高層地域



E : 高層地域

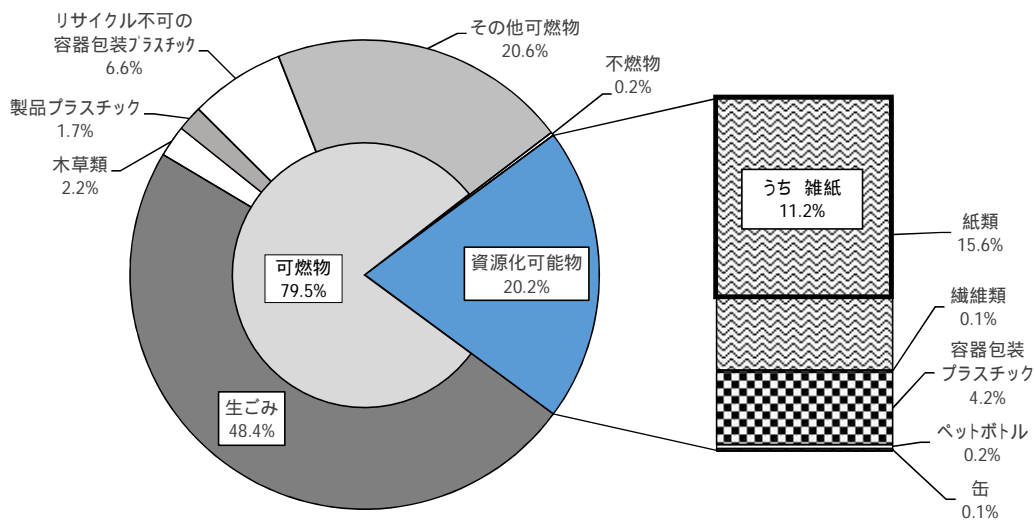


表4 可燃ごみの住居区別の組成分析結果（詳細）

分類		A 戸建て	B 戸建て 低層	C 中低層 商業	D 商業 高層	E 高層	全体に 占める 割合	
可燃物	生ごみ	生ごみ	36.6%	31.9%	41.6%	33.3%	44.9%	36.2%
		生ごみ(未利用食品)	2.7%	2.9%	1.7%	1.5%	3.5%	2.4%
	木草類		18.3%	17.5%	17.0%	5.5%	2.2%	14.1%
	製品 プラスチック	ごみ袋	0.2%	0.4%	0.3%	0.5%	0.4%	0.4%
		容器包装非対象フィルム	0.3%	0.2%	0.3%	0.2%	0.2%	0.2%
		製品プラスチック	1.4%	0.9%	1.0%	5.2%	1.1%	1.9%
	リサイクル不可 の容器包装 プラスチック	レジ袋(外袋)	0.3%	0.4%	0.4%	0.1%	0.4%	0.3%
		レジ袋(内袋)	0.4%	0.5%	0.4%	0.6%	0.8%	0.5%
		その他リサイクル不可の容器包装プラスチック	3.1%	5.3%	4.2%	4.5%	5.4%	4.3%
	その他可燃物	容器包装紙類(リサイクル不可)	1.1%	1.5%	1.3%	1.3%	1.5%	1.3%
		紙おむつ	3.3%	5.4%	3.3%	6.1%	4.7%	4.5%
		その他紙類(リサイクル不可)	1.4%	2.5%	1.0%	2.5%	1.7%	1.9%
		繊維類(リサイクル不可)	0.4%	0.5%	0.1%	0.7%	0.7%	0.4%
		ゴム・皮革類	0.8%	1.0%	1.0%	2.1%	0.9%	1.2%
その他可燃物	11.5%	8.9%	8.0%	10.5%	11.2%	10.0%		
資源化可能物	紙類	新聞	0.3%	0.4%	0.8%	0.5%	1.1%	0.5%
		雑誌・書籍	1.3%	1.9%	0.4%	5.1%	2.3%	2.1%
		ダンボール	0.7%	1.3%	1.4%	0.4%	0.4%	0.9%
		紙パック	0.4%	0.4%	0.7%	0.6%	0.6%	0.5%
		雑紙	折込広告	0.1%	0.5%	0.1%	0.3%	0.1%
	パンフレット		0.2%	0.4%	0.5%	0.1%	0.1%	0.3%
	容器包装紙類		2.0%	3.0%	3.7%	2.4%	3.0%	2.7%
	その他紙類		3.4%	3.9%	2.6%	8.0%	7.9%	4.7%
	びん		リターナブルびん					
		ワンウェイびん	0.0%	0.0%	0.1%	0.0%		0.0%
	缶	スチール缶	0.0%	0.0%	0.1%	0.0%	0.1%	0.0%
		アルミ缶	0.0%	0.0%	0.2%	0.0%	0.1%	0.0%
	ペットボトル		0.3%	0.5%	0.6%	0.1%	0.2%	0.3%
	容器包装 プラスチック	レジ袋(ごみ)	0.2%	0.2%	0.2%	0.2%	0.2%	0.2%
		容器包装対象フィルム	1.3%	2.0%	1.9%	1.1%	1.8%	1.6%
		パック・カップ類	0.8%	0.9%	0.9%	0.8%	1.5%	0.9%
		食品用の白色発泡スチロールトレイ	0.0%	0.1%	0.1%	0.0%	0.1%	0.1%
		食品用の色付き発泡スチロールトレイ	0.0%	0.0%	0.1%	0.0%	0.1%	0.0%
	その他容器包装プラスチック	0.2%	0.3%	0.3%	0.9%	0.5%	0.4%	
	繊維類		6.6%	4.1%	2.1%	4.2%	0.1%	4.2%
乾電池		0.0%	0.0%	0.0%		0.0%	0.0%	
小型家電(9品目)					0.1%		0.0%	
不燃物	小型家電(9品目以外)		0.2%	0.0%	0.1%	0.4%	0.1%	0.2%
	台所から出る金属製品							
	その他金属		0.0%	0.1%	0.0%	0.1%	0.0%	0.0%
	蛍光灯・蛍光管							
	スプレー缶等(残存ガス・液なし)			0.0%				0.0%
その他不燃物		0.1%	0.1%	0.1%	0.2%	0.1%	0.1%	
処理 困難物	乾電池を除く電池							
	スプレー缶等(残存ガス・液あり)				0.0%		0.0%	
	その他処理困難物等		0.0%	0.2%	1.1%			0.2%
合計		100.0%	100.0%	100.0%	100.0%	100.0%	100.0%	

過去の調査結果との比較

平成24年度以降、可燃物（分別適正物）の割合は80%前後で推移している。

図5 可燃ごみの組成の推移

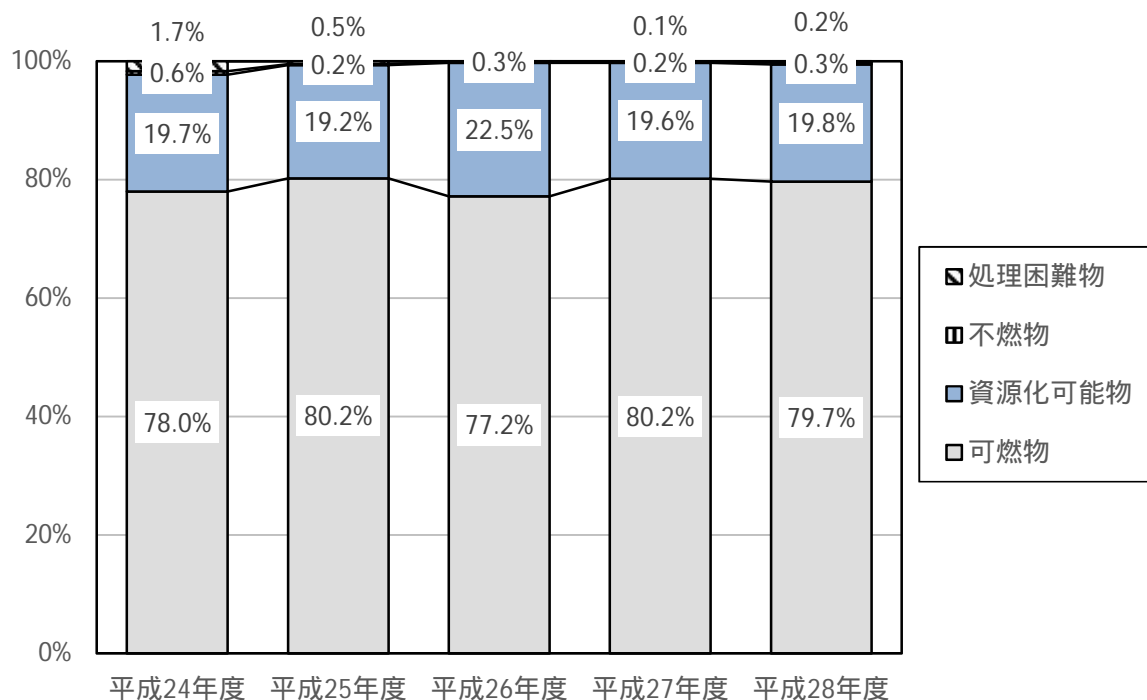


表5 可燃ごみの組成の推移

分類 / 年度	平成24年度	平成25年度	平成26年度	平成27年度	平成28年度
分別適正物(可燃物)	78.0%	80.2%	77.2%	80.2%	79.7%
生ごみ	43.9%	43.5%	43.3%	36.3%	38.6%
木草類	7.6%	13.8%	9.2%	15.6%	14.1%
製品プラスチック	2.2%	2.9%	2.3%	1.9%	2.5%
リサイクル不可の容器包装プラスチック	6.1%	5.0%	4.9%	7.5%	5.2%
その他可燃物	18.2%	15.0%	17.5%	18.9%	19.3%
分別不適物	22.0%	19.8%	22.8%	19.8%	20.3%
資源化可能物	19.7%	19.2%	22.5%	19.6%	19.8%
紙類	15.0%	13.4%	17.4%	12.3%	11.9%
びん	0.1%	0.1%	0.2%	0.2%	0.0%
缶	0.0%	0.0%	0.1%	0.1%	0.1%
ペットボトル	0.3%	0.3%	0.2%	0.6%	0.3%
容器包装プラスチック	2.1%	2.7%	3.5%	4.0%	3.2%
繊維類	2.2%	2.7%	1.2%	2.3%	4.2%
乾電池	0.0%	0.0%			0.0%
小型家電(9品目)	0.0%	0.0%	0.0%	0.0%	0.0%
不燃物	0.6%	0.2%	0.3%	0.2%	0.3%
処理困難物	1.7%	0.5%		0.1%	0.2%
合計	100.0%	100.0%	100.0%	100.0%	100.0%

2 不燃ごみの組成割合

不燃ごみのサンプル量は、241.82kg である。

不燃ごみの組成は、分別適正物（不燃物）が 69.0%、分別不適物（不燃物以外）が 31.0% である。

分別適正物の内訳は、小型家電（9品目以外）が 7.2%、台所から出る金属製品が 5.1%、その他金属が 17.0%、蛍光灯・蛍光管が 0.4%、スプレー缶等（残存ガス・液なし）が 2.5%、その他不燃物が 36.8% である。

分別不適物の内訳は、資源化可能物が 14.2%、可燃物が 12.3%、処理困難物が 4.6% である。

資源化可能物の内訳は、びんが 5.8%、缶が 2.7%、乾電池が 2.1%、紙類が 1.9%、小型家電（9品目）と容器包装プラスチックが 0.7%、ペットボトルが 0.1% である。

可燃物の内訳は、製品プラスチックが 8.6%、製品プラスチック以外の可燃物が 3.6% である。

図6 不燃ごみの組成分析結果

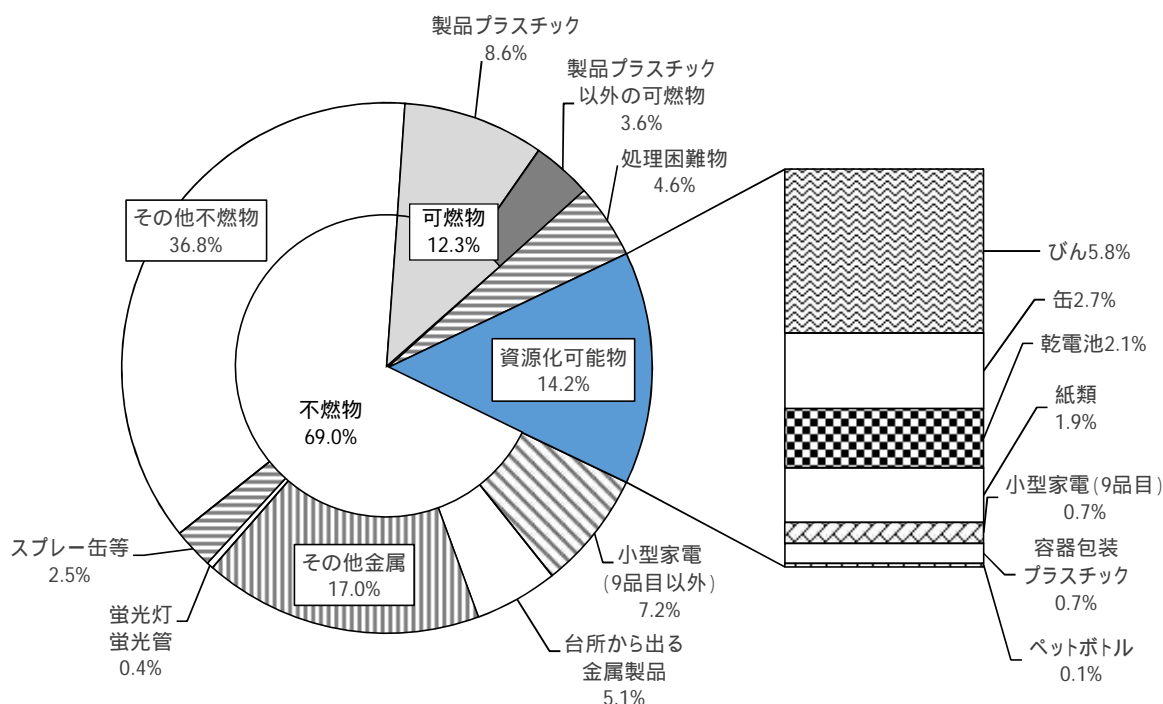
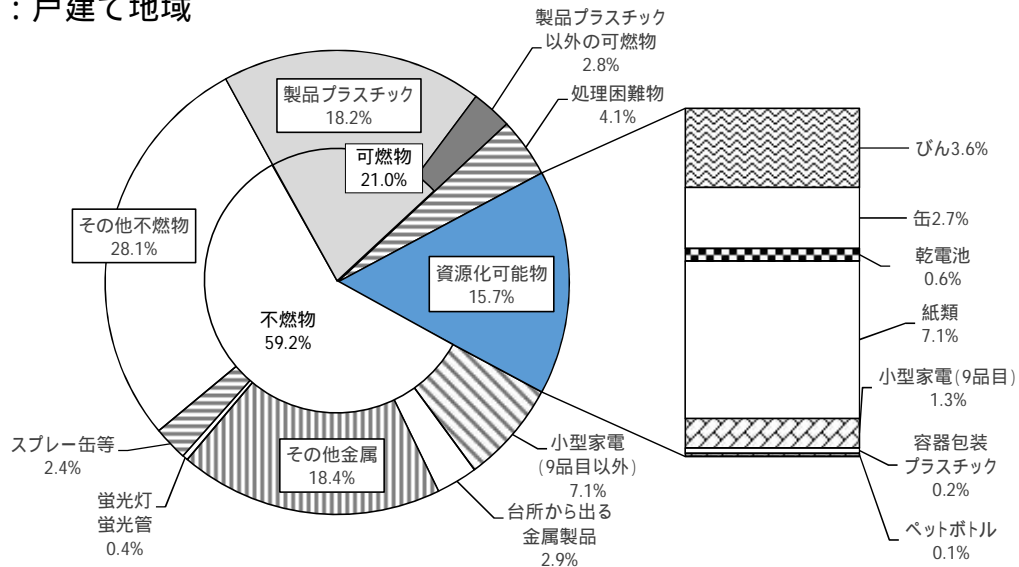


表6 不燃ごみの住居区分別の組成分析結果

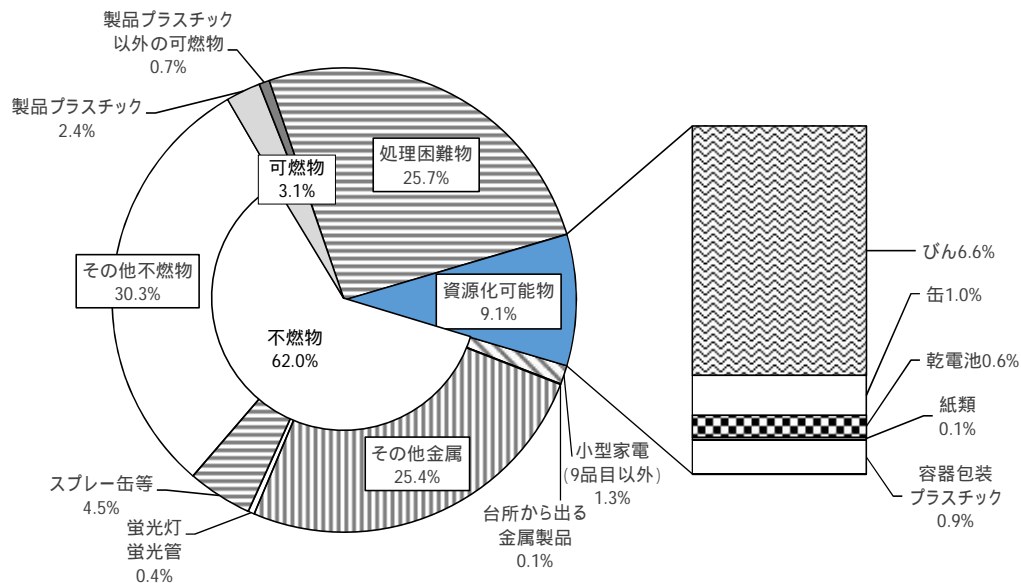
分類	A 戸建て	B 戸建て 低層	C 中低層 商業	D 商業 高層	E 高層	全体に占 める割合
分別適正物(不燃物)	59.2%	62.0%	68.2%	73.0%	82.4%	69.0%
小型家電(9品目以外)	7.1%	1.3%	10.8%	0.5%	13.6%	7.2%
台所から出る金属製品	2.9%	0.1%	5.7%	8.6%	7.1%	5.1%
その他金属	18.4%	25.4%	16.4%	7.7%	19.4%	17.0%
蛍光灯・蛍光管	0.4%	0.4%	0.3%	0.9%		0.4%
スプレー缶等(残存ガス・液 なし)	2.4%	4.5%	4.5%	0.6%	0.3%	2.5%
その他不燃物	28.1%	30.3%	30.5%	54.8%	41.9%	36.8%
分別不適物(不燃物以外)	40.8%	38.0%	31.8%	27.0%	17.6%	31.0%
資源化可能物	15.7%	9.1%	22.7%	7.1%	12.3%	14.2%
紙類	7.1%	0.1%	0.7%	0.2%	0.6%	1.9%
うち 雑紙	(1.6%)	(0.1%)	(0.4%)	(0.1%)	(0.4%)	(0.6%)
びん	3.6%	6.6%	9.2%	6.3%	3.2%	5.8%
缶	2.7%	1.0%	6.0%	0.3%	1.9%	2.7%
ペットボトル	0.1%		0.4%			0.1%
容器包装プラスチック	0.2%	0.9%	1.2%	0.1%	1.1%	0.7%
繊維類						
乾電池	0.6%	0.6%	3.4%	0.1%	5.4%	2.1%
小型家電(9品目)	1.3%		1.7%	0.2%		0.7%
可燃物	21.0%	3.1%	9.1%	19.9%	5.3%	12.3%
製品プラスチック	18.2%	2.4%	7.6%	8.1%	3.9%	8.6%
製品プラスチック以外の 可燃物	2.8%	0.7%	1.5%	11.8%	1.4%	3.6%
処理困難物	4.1%	25.7%				4.6%
合計	100.0%	100.0%	100.0%	100.0%	100.0%	100.0%

図7 不燃ごみの住居区別の組成分析結果

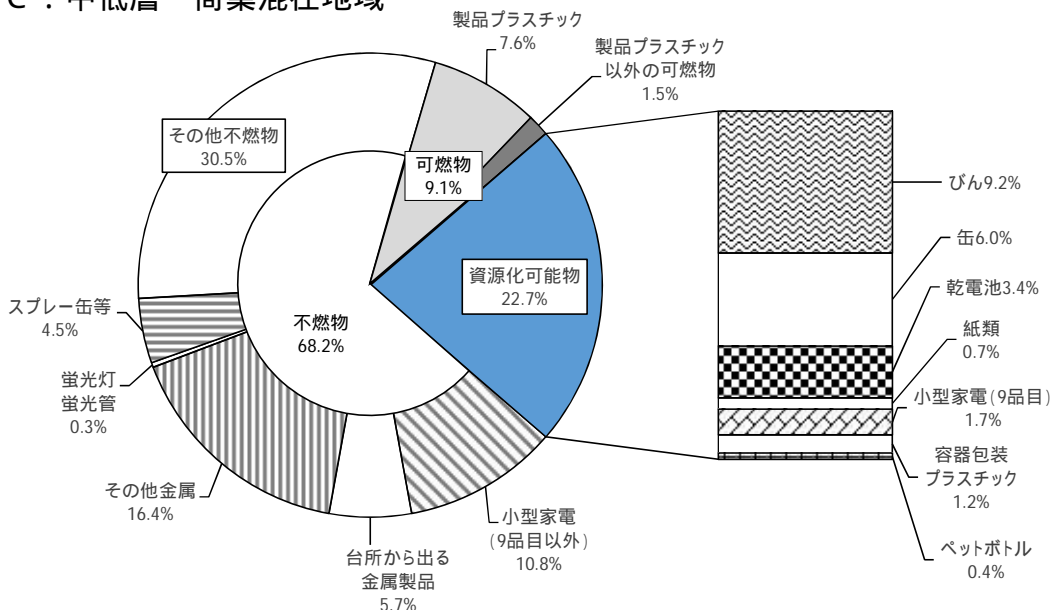
A：戸建て地域



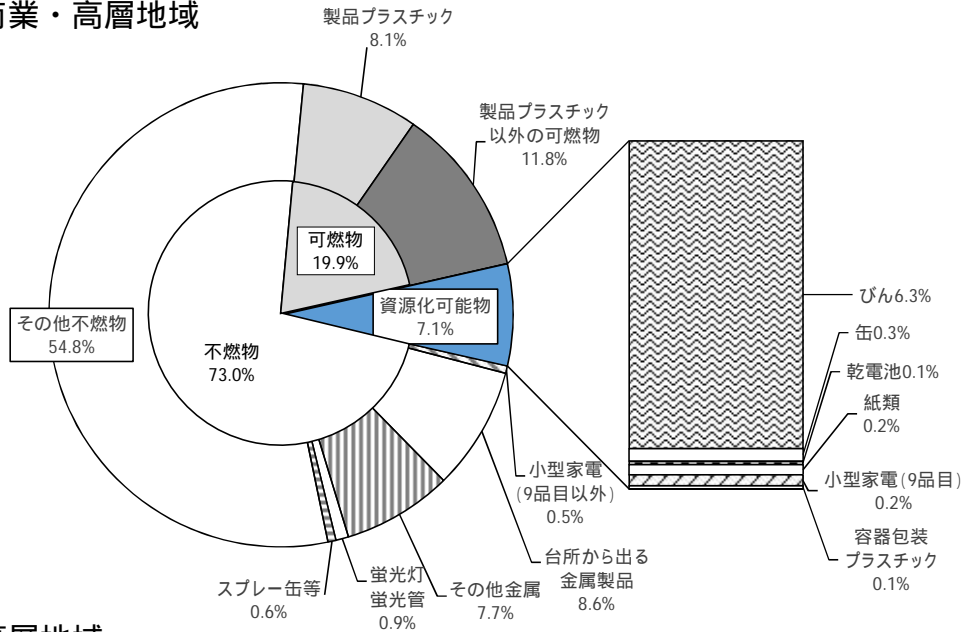
B：戸建て・低層地域



C：中低層・商業混在地域



D : 商業・高層地域



E : 高層地域

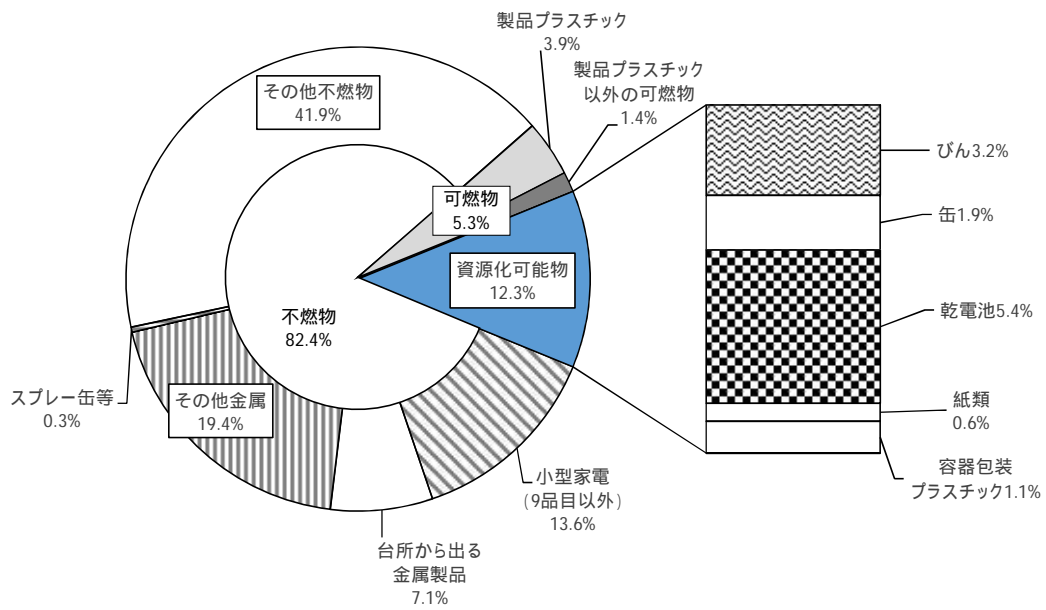


表7 不燃ごみの住居区別の組成分析結果（詳細）

分類		A 戸建て	B 戸建て 低層	C 中低層 商業	D 商業 高層	E 高層	全体に 占める 割合	
不燃物	小型家電(9品目以外)	7.1%	1.3%	10.8%	0.5%	13.6%	7.2%	
	台所から出る金属製品	2.9%	0.1%	5.7%	8.6%	7.1%	5.1%	
	その他金属	18.4%	25.4%	16.4%	7.7%	19.4%	17.0%	
	蛍光灯・蛍光管	0.4%	0.4%	0.3%	0.9%		0.4%	
	スプレー缶等(残存ガス・液なし)	2.4%	4.5%	4.5%	0.6%	0.3%	2.5%	
	その他不燃物	28.1%	30.3%	30.5%	54.8%	41.9%	36.8%	
資源化可能物	紙類	新聞		0.1%			0.0%	
		雑誌・書籍	5.2%					1.2%
		ダンボール	0.3%		0.2%	0.2%	0.3%	0.2%
		紙パック						
	雑紙	折込広告			0.0%			0.0%
		パンフレット						
		容器包装紙類	1.2%	0.1%	0.4%	0.1%	0.3%	0.4%
	びん	リターナブルびん						
		ワンウェイびん	3.6%	6.6%	9.2%	6.3%	3.2%	5.8%
	缶	スチール缶	2.6%	0.9%	4.8%	0.2%	1.5%	2.2%
		アルミ缶	0.2%	0.1%	1.3%	0.0%	0.4%	0.5%
	ペットボトル	0.1%		0.4%			0.1%	
	容器包装 プラスチック	レジ袋(ごみ)			0.0%	0.0%		0.0%
		容器包装対象フィルム	0.1%		0.1%		0.0%	0.1%
		パック・カップ類			0.0%		0.0%	0.0%
		食品用の白色発泡スチロールトレイ						
		食品用の色付き発泡スチロールトレイ その他容器包装プラスチック	0.1%	0.9%	1.0%	0.0%	1.1%	0.6%
	繊維類							
	乾電池	0.6%	0.6%	3.4%	0.1%	5.4%	2.1%	
	小型家電(9品目)	1.3%		1.7%	0.2%		0.7%	
可燃物	生ごみ	生ごみ	0.0%	0.0%			0.0%	
		生ごみ(未利用食品)				8.8%		1.7%
	木草類				1.9%		0.4%	
	製品 プラスチック	ごみ袋	0.4%	0.1%	0.4%	0.3%	0.0%	0.3%
		容器包装非対象フィルム	0.0%	0.1%	0.1%	0.0%	0.0%	0.1%
		製品プラスチック	17.8%	2.2%	7.1%	7.8%	3.8%	8.3%
	リサイクル不可 の容器包装 プラスチック	レジ袋(外袋)	0.3%	0.6%	0.7%	0.3%	0.5%	0.5%
		レジ袋(内袋)	0.1%	0.1%	0.1%	0.3%	0.0%	0.1%
		その他リサイクル不可の容器包装プラスチック	0.9%			0.5%		0.3%
	その他可燃物	容器包装紙類(リサイクル不可)	0.1%				0.0%	0.0%
		紙おむつ						
		その他紙類(リサイクル不可)	0.0%					0.0%
		繊維類(リサイクル不可)						
ゴム・皮革類		0.9%		0.7%			0.4%	
その他可燃物	0.5%		0.0%		0.9%	0.3%		
処理 困難物	乾電池を除く電池							
	スプレー缶等(残存ガス・液あり)	0.3%					0.1%	
	その他処理困難物等	3.8%	25.7%				4.5%	
合計		100.0%	100.0%	100.0%	100.0%	100.0%	100.0%	

過去の調査結果との比較

不燃物（分別適正物）の割合は平成27年度の79.7%から69.0%へと10.7ポイント低下している。

図8 不燃ごみの組成の推移

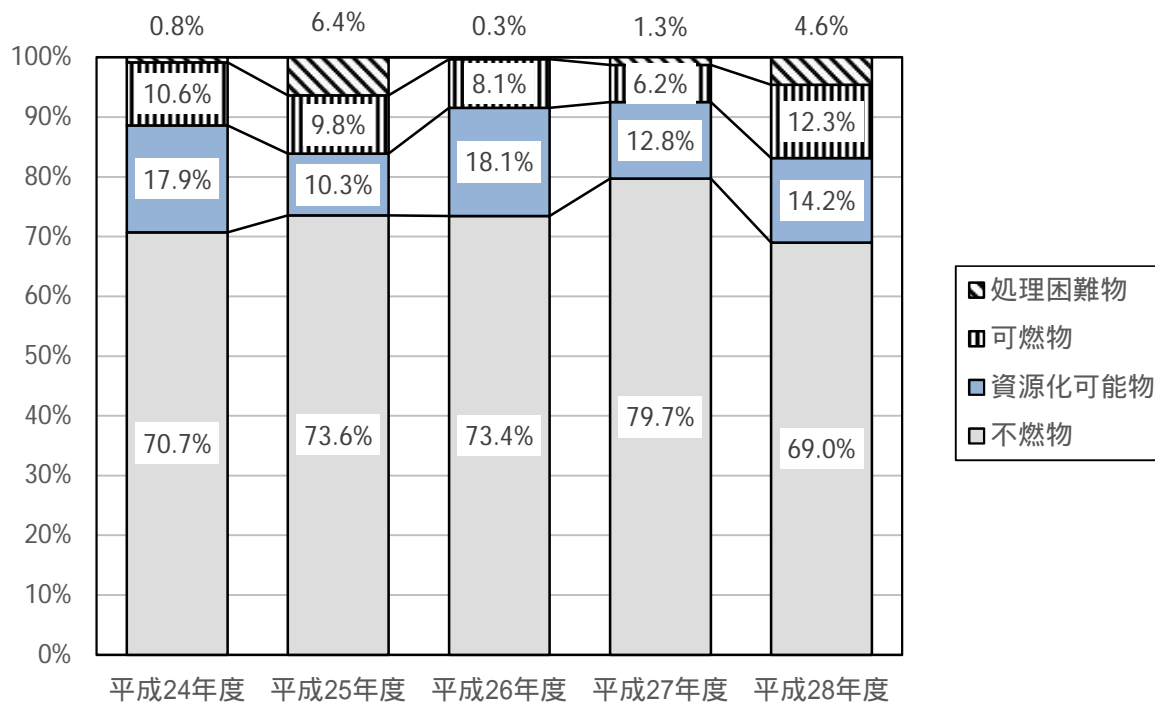


表8 不燃ごみの組成の推移

分類 / 年度	平成24年度	平成25年度	平成26年度	平成27年度	平成28年度
分別適正物 (不燃物)	70.7%	73.6%	73.4%	79.7%	69.0%
小型家電 (9品目以外)	12.4%	22.6%	20.0%	10.5%	7.2%
台所から出る金属製品	5.8%	6.2%	9.4%	7.7%	5.1%
その他金属	11.2%	15.2%	15.0%	13.3%	17.0%
蛍光灯・蛍光管	4.4%	2.0%	1.1%	0.9%	0.4%
スプレー缶等(注)	3.7%	2.9%	2.4%	3.0%	2.5%
その他不燃物	33.4%	24.8%	25.4%	44.4%	36.8%
分別不適物	29.3%	26.4%	26.6%	20.3%	31.0%
資源化可能物	17.9%	10.3%	18.1%	12.8%	14.2%
紙類	1.2%	0.4%	0.5%	0.7%	1.9%
びん	10.2%	3.8%	11.3%	7.8%	5.8%
缶	2.7%	2.0%	1.9%	2.4%	2.7%
ペットボトル	0.8%	0.3%	0.2%	0.1%	0.1%
容器包装プラスチック	1.5%	0.8%	1.7%	0.3%	0.7%
繊維類					
乾電池	0.9%	0.6%	1.5%	1.0%	2.1%
小型家電 (9品目)	0.6%	2.4%	1.0%	0.5%	0.7%
可燃物	10.6%	9.8%	8.1%	6.2%	12.3%
製品プラスチック	5.7%	6.8%	4.7%	3.2%	8.6%
製品プラスチック以外の可燃物	4.9%	3.0%	3.4%	3.0%	3.6%
処理困難物	0.8%	6.4%	0.3%	1.3%	4.6%
合計	100.0%	100.0%	100.0%	100.0%	100.0%

3 容器包装プラスチックの組成割合

容器包装プラスチックのサンプル量は、106.84kg である。

容器包装プラスチックの組成は、分別適正物(容器包装プラスチック)が 74.0%、分別不適物 (容器包装プラスチック以外) が 26.0% である。

分別適正物の内訳は、レジ袋が 4.8%、容器包装対象フィルムが 23.2%、パック・カップ類が 31.9%、発泡スチロールトレイが 3.5%、その他容器包装プラスチックが 10.6% である。

分別不適物の内訳は、容器包装プラスチック以外の資源化可能物が 2.6%、可燃物が 22.9%、不燃物が 0.5% である。

容器包装プラスチック以外の資源化可能物の内訳は、紙類が 1.0%、缶が 0.2%、ペットボトルが 1.4% である。

可燃物の内訳は、製品プラスチックが 8.3%、リサイクル不可の容器包装プラスチックが 8.5%、プラスチック以外の可燃物が 6.2% である。

図9 容器包装プラスチックの組成分析結果

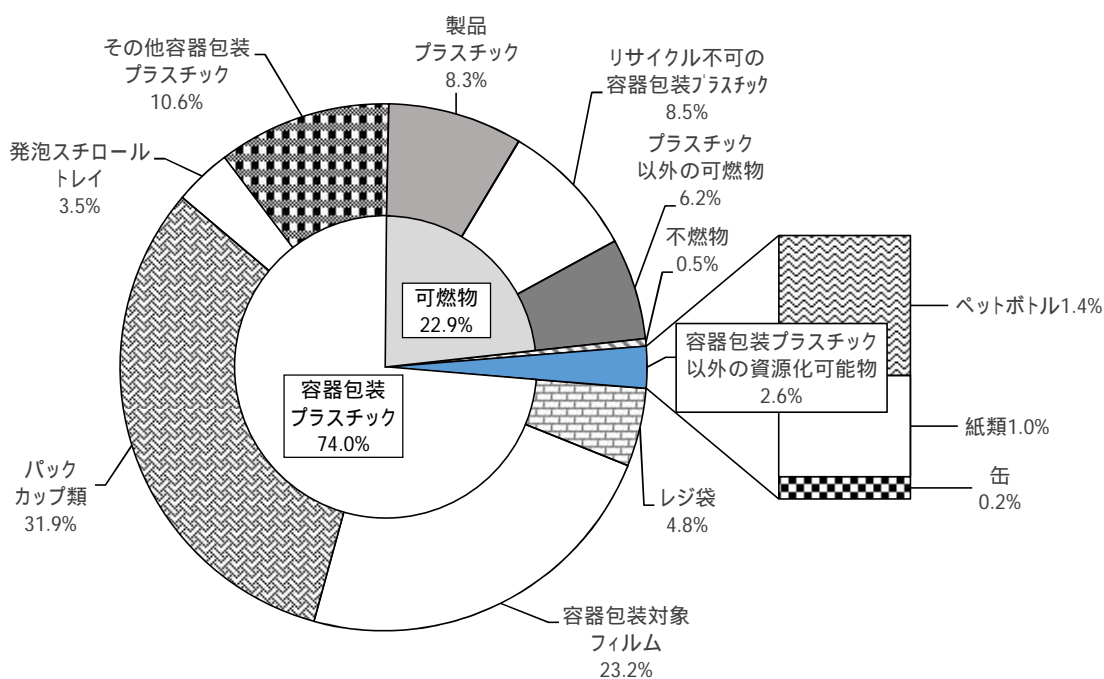
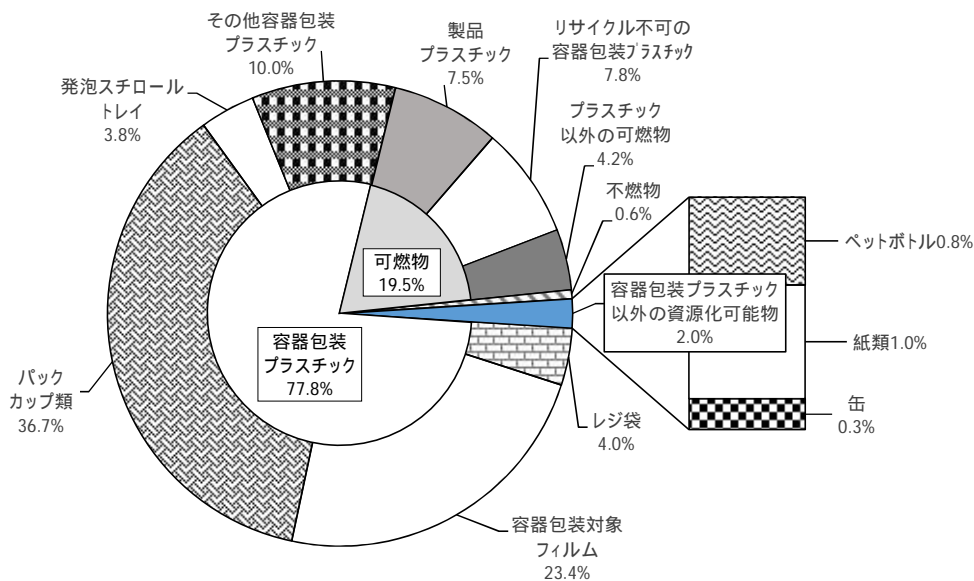


表9 容器包装プラスチックの住居区分別の組成分析結果

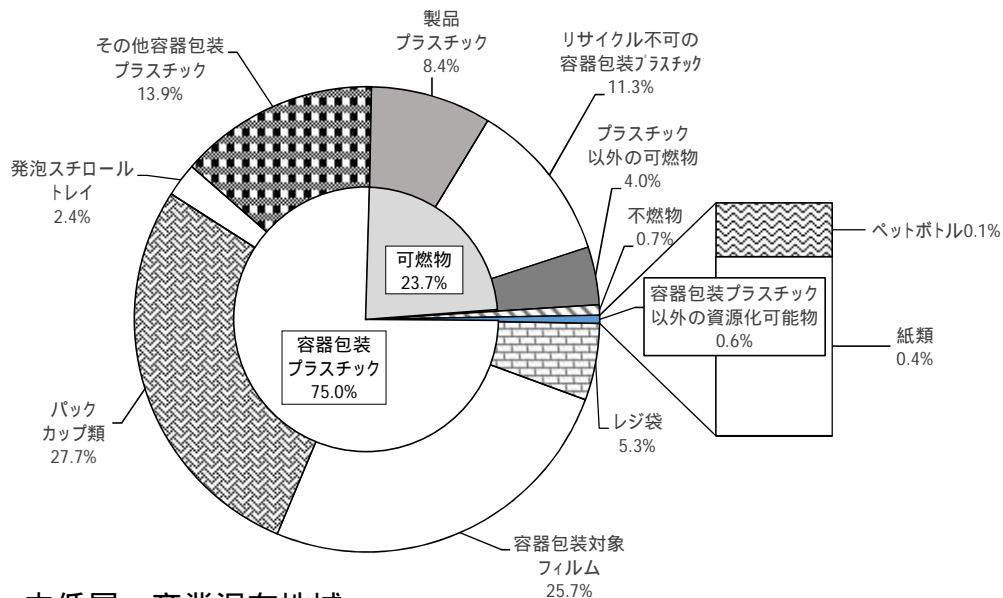
分類	A 戸建て	B 戸建て 低層	C 中低層 商業	D 商業 高層	E 高層	全体に占 める割合
分別適正物 (容器包装プラスチック)	77.8%	75.0%	74.2%	64.9%	79.0%	74.0%
レジ袋	4.0%	5.3%	4.3%	5.6%	5.5%	4.8%
容器包装対象フィルム	23.4%	25.7%	23.9%	16.4%	26.6%	23.2%
パック・カップ類	36.7%	27.7%	33.9%	26.3%	34.4%	31.9%
発泡スチロールトレイ	3.8%	2.4%	4.3%	2.2%	5.4%	3.5%
その他容器包装 プラスチック	10.0%	13.9%	7.8%	14.3%	7.1%	10.6%
分別不適物 (容器包装プラスチック以外)	22.2%	25.0%	25.8%	35.1%	21.0%	26.0%
容器包装プラスチック 以外の資源化可能物	2.0%	0.6%	4.4%	2.1%	3.3%	2.6%
紙類	1.0%	0.4%	1.6%	0.7%	0.8%	1.0%
うち 雑紙	(0.5%)	(0.3%)	(1.1%)	(0.5%)	(0.8%)	(0.7%)
びん						
缶	0.3%		0.1%	0.5%	0.4%	0.2%
ペットボトル	0.8%	0.1%	2.7%	0.9%	2.1%	1.4%
繊維類						
乾電池						
小型家電(9品目)						
可燃物	19.5%	23.7%	21.2%	32.7%	17.1%	22.9%
製品プラスチック	7.5%	8.4%	7.0%	11.6%	7.7%	8.3%
リサイクル不可の 容器包装プラスチック	7.8%	11.3%	7.0%	9.8%	6.2%	8.5%
プラスチック以外の 可燃物	4.2%	4.0%	7.3%	11.4%	3.2%	6.2%
不燃物	0.6%	0.7%	0.2%	0.3%	0.5%	0.5%
処理困難物						
合計	100.0%	100.0%	100.0%	100.0%	100.0%	100.0%

図 10 容器包装プラスチックの住居区別の組成分析結果

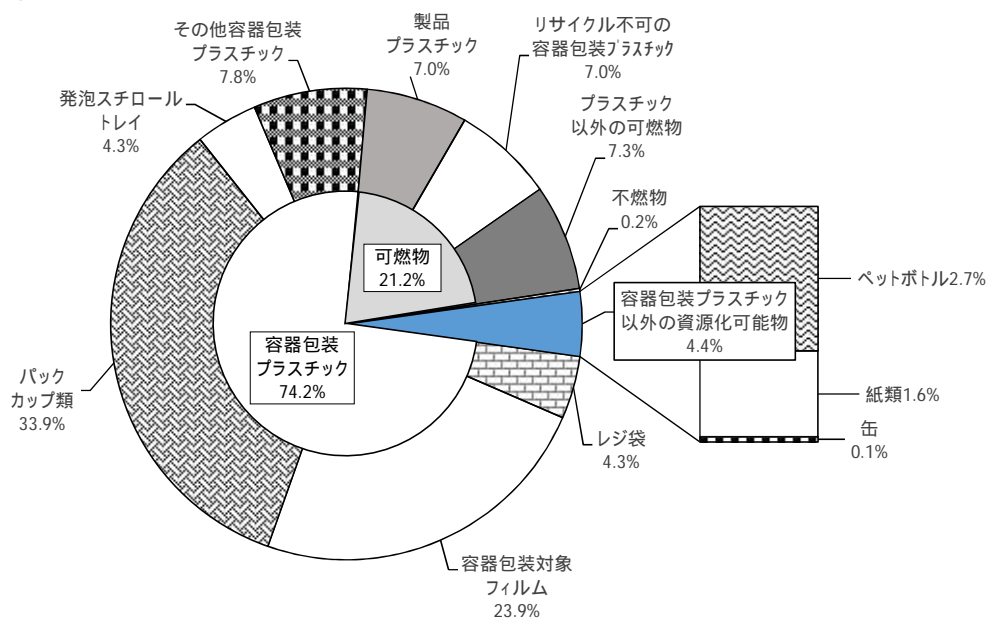
A : 戸建て地域



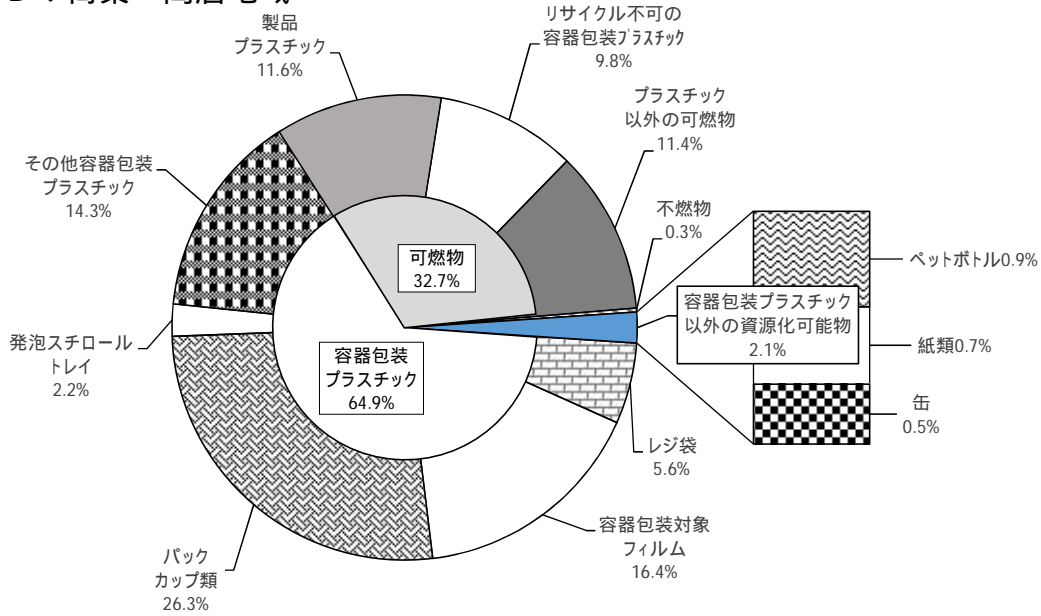
B : 戸建て・低層地域



C : 中低層・商業混在地域



D : 商業・高層地域



E : 高層地域

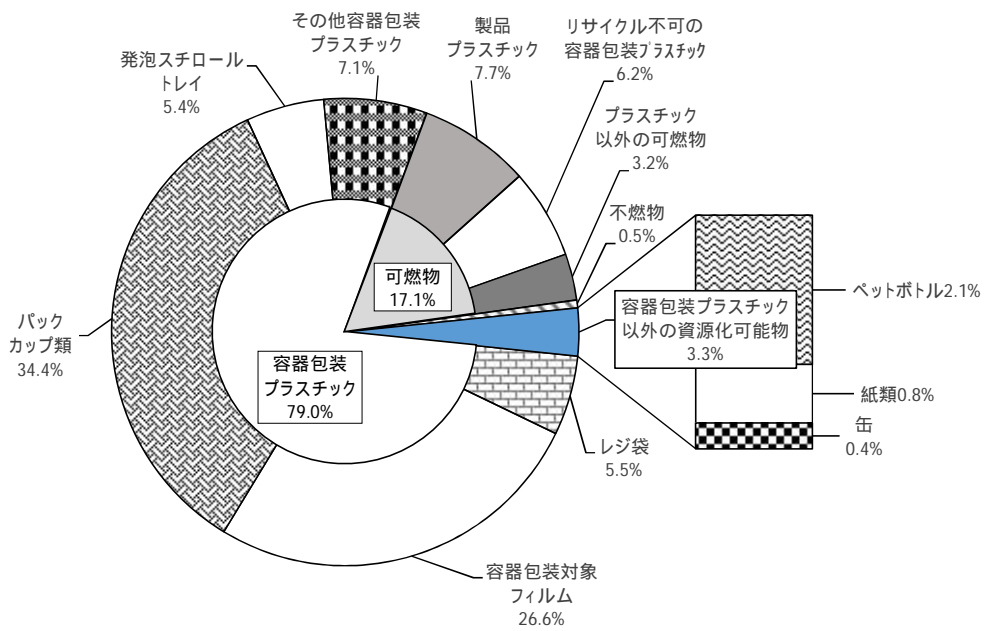


表 10 容器包装プラスチックの住居区分別の組成分析結果（詳細）

分類		A 戸建て	B 戸建て 低層	C 中低層 商業	D 商業 高層	E 高層	全体に 占める 割合		
容器包装 プラスチック	レジ袋	レジ袋(外袋)	1.3%	1.8%	1.3%	1.0%	1.2%	1.3%	
		レジ袋(内袋)	1.3%	2.1%	1.8%	1.7%	2.3%	1.8%	
		レジ袋(ごみ)	1.3%	1.5%	1.2%	2.9%	2.0%	1.7%	
	容器包装対象フィルム		23.4%	25.7%	23.9%	16.4%	26.6%	23.2%	
	パック・カップ類		36.7%	27.7%	33.9%	26.3%	34.4%	31.9%	
	発泡スチロール トレイ	食品用の白色発泡スチロールトレイ	1.4%	1.1%	2.1%	1.1%	3.3%	1.7%	
		食品用の色付き発泡スチロールトレイ	2.4%	1.3%	2.2%	1.1%	2.1%	1.8%	
	その他容器包装プラスチック		10.0%	13.9%	7.8%	14.3%	7.1%	10.6%	
容器包装 プラスチック 以外の 資源化 可能物	紙類	新聞							
		雑誌・書籍							
		ダンボール	0.5%		0.1%			0.1%	
		雑紙	紙パック		0.1%	0.4%	0.2%		0.2%
			折込広告		0.1%				0.0%
		パンフレット							
	びん	容器包装紙類	0.5%	0.2%	0.7%	0.4%		0.4%	
		その他紙類		0.0%	0.4%	0.2%	0.8%	0.2%	
	缶	リターナブルびん							
		ワンウェイびん							
	缶	スチール缶	0.0%			0.5%		0.1%	
		アルミ缶	0.2%		0.1%		0.4%	0.1%	
	ペットボトル		0.8%	0.1%	2.7%	0.9%	2.1%	1.4%	
	繊維類								
	乾電池								
	小型家電(9品目)								
	可燃物	生ごみ	生ごみ	0.9%	2.4%	3.1%	3.5%		2.2%
生ごみ(未利用食品)					0.9%		0.8%	0.3%	
木草類		0.1%	0.0%	0.1%	6.1%		1.1%		
製品 プラスチック		ごみ袋	0.9%	2.9%	1.7%	2.2%	1.2%	1.8%	
		容器包装非対象フィルム	4.8%	3.2%	2.3%	2.2%	2.7%	3.0%	
		製品プラスチック	1.8%	2.3%	3.0%	7.2%	3.8%	3.4%	
リサイクル不可の容器包装プラスチック		7.8%	11.3%	7.0%	9.8%	6.2%	8.5%		
その他可燃物		容器包装紙類(リサイクル不可)	0.1%	0.2%	1.1%	0.8%	1.0%	0.6%	
		紙おむつ							
		その他紙類(リサイクル不可)	0.4%		0.2%	0.2%	0.1%	0.2%	
		繊維類(リサイクル不可)	0.0%	0.4%		0.4%		0.2%	
	ゴム・皮革類	0.9%	0.3%			0.6%	0.3%		
その他可燃物	1.8%	0.6%	2.0%	0.3%	0.6%	1.2%			
不燃物	小型家電(9品目以外)								
	台所から出る金属製品								
	その他金属		0.1%	0.1%	0.0%	0.3%	0.5%	0.2%	
	蛍光灯・蛍光管								
	スプレー缶等(残存ガス・液なし)		0.5%	0.3%				0.2%	
その他不燃物			0.3%	0.2%			0.1%		
処理 困難物	乾電池を除く電池								
	スプレー缶等(残存ガス・液あり)								
	その他処理困難物等								
合計		100.0%	100.0%	100.0%	100.0%	100.0%	100.0%		

過去の調査結果との比較

平成25年度以降、容器包装プラスチック（分別適正物）の割合は70%前後で推移している。

図11 容器包装プラスチックの組成の推移

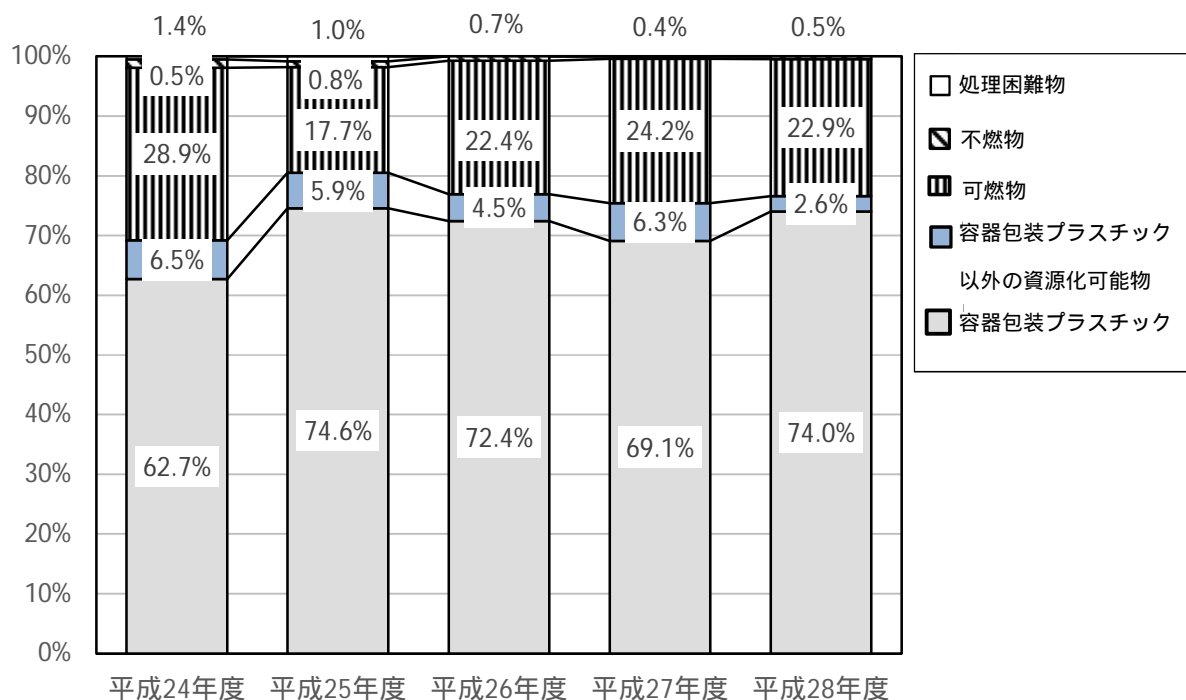


表11 容器包装プラスチックの組成の推移

分類 / 年度	平成24年度	平成25年度	平成26年度	平成27年度	平成28年度
分別適正物(容器包装プラスチック)	62.7%	74.6%	72.4%	69.1%	74.0%
レジ袋	4.8%	5.7%	6.7%	9.3%	4.8%
容器包装対象フィルム	21.2%	26.9%	25.5%	22.4%	23.2%
パック・カップ類	21.5%	29.6%	28.3%	25.9%	31.9%
発泡スチロールトレイ	2.3%	3.5%	3.9%	4.5%	3.5%
その他容器包装プラスチック	13.0%	8.9%	8.0%	7.0%	10.6%
分別不適物	37.3%	25.4%	27.6%	30.9%	26.0%
容器包装プラスチック以外の資源化可能物	6.5%	5.9%	4.5%	6.3%	2.6%
紙類	2.2%	0.6%	1.5%	1.1%	1.0%
びん	0.6%	0.4%	0.6%	0.2%	
缶	0.2%	0.2%	0.2%	0.2%	0.2%
ペットボトル	3.4%	4.8%	2.1%	4.3%	1.4%
繊維類				0.3%	
乾電池	0.1%				
小型家電(9品目)			0.1%	0.2%	
可燃物	28.9%	17.7%	22.4%	24.2%	22.9%
製品プラスチック	7.3%	6.1%	8.5%	7.6%	8.3%
リサイクル不可の容器包装プラスチック	14.5%	7.9%	9.1%	11.9%	8.5%
プラスチック以外の可燃物	7.1%	3.7%	4.8%	4.7%	6.2%
不燃物	1.4%	1.0%	0.7%	0.4%	0.5%
処理困難物	0.5%	0.8%			
合計	100.0%	100.0%	100.0%	100.0%	100.0%

4 金属類の排出状況

可燃ごみ、不燃ごみおよび容器包装プラスチック中の金属類の排出状況を調査した。対象となる金属類は、小型家電リサイクル法で定める 28 分類に当てはまるものおよび台所から出る金属製品である。

(1) 可燃ごみ

可燃ごみへは、小型家電（9品目）が3個 0.32kg、小型家電（9品目以外）が11個 3.43kg 排出された。

表 12 可燃ごみへの金属の排出状況

小型家電（9品目）

品目	個数	重量(kg)
携帯電話	2	0.26
携帯音楽プレーヤー		
携帯ゲーム機		
デジタルカメラ		
ポータブルビデオカメラ		
ポータブルカーナビ		
電子辞書		
卓上計算機	1	0.06
ACアダプター		
合計	3	0.32

小型家電（9品目以外）

品目	個数	重量(kg)
おもちゃ	2	0.97
時計	1	0.63
ヘッドライヤー	1	0.52
電気ポット	1	0.46
照明器具	2	0.28
PCパーツ	1	0.27
電話	1	0.16
リモコン	1	0.13
イヤホン	1	0.01
合計	11	3.43

(2) 不燃ごみ

不燃ごみへは、小型家電（9品目）が10個1.81kg、小型家電（9品目以外）が62個17.44kg、台所から出る金属製品等が77個12.33kg排出された。

表13 不燃ごみへの金属の排出状況

小型家電（9品目）

品目	個数	重量(kg)
携帯電話	3	0.37
携帯音楽プレーヤー		
携帯ゲーム機		
デジタルカメラ	2	0.57
ポータブルビデオカメラ		
ポータブルカーナビ		
電子辞書		
卓上計算機		
ACアダプター	5	0.87
合計	10	1.81

小型家電（9品目以外）

品目	個数	重量(kg)
照明器具	3	3.20
掃除機	3	2.90
ヘアドライヤー	4	1.62
扇風機	1	1.17
充電器	4	1.15
コード	11	0.93
懐中電灯	5	0.85
ラジカセ	1	0.85
時計	4	0.68
電話	2	0.67
ラジオ	1	0.51
オゾン発生器	2	0.51
リモコン	3	0.35
スピーカー	2	0.35
基盤	2	0.34
USBメモリ	2	0.28
CDプレーヤー	1	0.21
イヤークリーナー	1	0.20
シェーバー	2	0.18
おもちゃ	1	0.13
ヘッドホン	1	0.10
タイマー	2	0.08
電子体温計	2	0.08
マウス	1	0.08
万歩計	1	0.02
合計	62	17.44

台所から出る金属製品等

品目	個数	重量(kg)
フライパン	10	4.96
なべ	6	4.72
ナイフ	18	0.71
スプーン	18	0.47
ざる	4	0.47
やかん	1	0.46
フォーク	13	0.32
おたま	1	0.09
トンゴ	2	0.07
茶こし	2	0.03
泡立て器	2	0.03
合計	77	12.33

(3) 容器包装プラスチック

容器包装プラスチックへは、小型家電（9品目）、小型家電（9品目以外）および台所から出る金属製品等は排出されなかった。

5 排出容器

資源・ごみの排出に使用された容器の重量を以下に示す。

(1) 可燃ごみ

可燃ごみの排出容器の個数割合は、レジ袋が56.5%、透明・半透明の袋が42.0%であった。ごみ容器、紙袋、ダンボール、黒袋の個数割合はいずれも1%未満である。

排出容器1個あたりのごみの重量は、レジ袋が1.02 kg/個、透明・半透明の袋が3.27 kg/個であった。

表 19 可燃ごみの排出容器

種類	個数 (個)	割合	重量 (kg)	割合	容器1個あ たりの重量 (kg/個)
ごみ容器	3	0.3%	10.40	0.4%	3.47
レジ袋	660	56.5%	674.06	27.4%	1.02
透明・半透明の袋	491	42.0%	1,607.24	65.3%	3.27
20リットル	1	0.1%	1.63	0.1%	1.63
30リットル	14	1.2%	35.34	1.4%	2.52
45リットル	117	10.0%	419.80	17.1%	3.59
70リットル	-	-	-	-	-
90リットル	1	0.1%	1.56	0.1%	1.56
容量表示なし	358	30.7%	1,148.91	46.7%	3.21
紙袋	8	0.7%	24.77	1.0%	3.10
ダンボール	5	0.4%	10.15	0.4%	2.03
黒袋	1	0.1%	4.14	0.2%	4.14
じか出し	-	-	128.96	5.2%	-
全体	1,168	1.00	2,459.72	100.0%	2.00

全体の容器1個あたりの重量は「じか出し」の重量を除いて算定した。

(2) 不燃ごみ

不燃ごみの排出容器の個数割合は、レジ袋が79.6%、透明・半透明の袋が17.0%、紙袋が3.4%であった。

排出容器1個あたりのごみの重量は、レジ袋が0.88 kg/個、透明・半透明の袋が2.86 kg/個、紙袋が1.44kg/個であった。

表 20 不燃ごみの排出容器

種類	個数 (個)	割合	重量 (kg)	割合	容器1個あ たりの重量 (kg/個)
ごみ容器	-	-	-	-	-
レジ袋	117	79.6%	103.21	4.2%	0.88
透明・半透明の袋	25	17.0%	71.55	2.9%	2.86
20リットル	-	-	-	-	-
30リットル	2	1.4%	10.84	0.4%	5.42
45リットル	4	2.7%	25.75	1.0%	6.44
70リットル	-	-	-	-	-
90リットル	-	-	-	-	-
容量表示なし	19	12.9%	34.96	1.4%	1.84
紙袋	5	3.4%	7.21	0.3%	1.44
ダンボール	-	-	-	-	-
黒袋	-	-	-	-	-
じか出し	-	-	62.05	2.5%	-
全体	147	100.0%	244.02	100.0%	1.24

全体の容器1個あたりの重量は「じか出し」の重量を除いて算定した。

(3) 容器包装プラスチック

容器包装プラスチックの排出容器の個数割合は、レジ袋が63.4%、透明・半透明の袋が36.6%であった。

排出容器1個あたりのごみの重量は、レジ袋が0.26 kg/個、透明・半透明の袋が0.64 kg/個であった。

表 21 容器包装プラスチックの排出容器

種類	個数 (個)	割合	重量 (kg)	割合	容器1個あ たりの重量 (kg/個)
ごみ容器	-	-	-	-	-
レジ袋	166	63.4%	43.92	41.5%	0.26
透明・半透明の袋	96	36.6%	61.73	58.3%	0.64
20リットル	-	-	-	-	-
30リットル	4	1.5%	2.13	2.0%	0.53
45リットル	9	3.4%	7.24	6.8%	0.80
70リットル	-	-	-	-	-
90リットル	-	-	-	-	-
容量表示なし	83	31.7%	52.36	49.5%	0.63
紙袋	-	-	-	-	-
ダンボール	-	-	-	-	-
黒袋	-	-	-	-	-
じか出し	-	-	0.19	-	-
全体	262	100.0%	105.84	100.0%	0.40

全体の容器1個あたりの重量は「じか出し」の重量を除いて算定した。

- 資料編 -

1 可燃ごみの対象地域別調査結果

表 資1 可燃ごみ・土支田4丁目(A:戸建て中心地域)

分類	重量 (kg)	割合	分類	重量 (kg)	割合		
分別適正物(可燃物)	97.28	84.2%	可燃物	生ごみ	42.91	37.1%	
生ごみ	49.56	42.9%		生ごみ(未利用食品)	6.65	5.8%	
木草類	2.15	1.9%		木草類	2.15	1.9%	
製品プラスチック	0.84	0.7%		製品プラスチック	0.27	0.2%	
リサイクル不可の容器包装プラスチック	5.73	5.0%		容器包装非対象フィルム	0.28	0.2%	
その他可燃物	39.00	33.7%		製品プラスチック	0.29	0.3%	
分別不適物	18.32	15.8%		リサイクル不可の容器包装プラスチック	0.58	0.5%	
資源化可能物	18.13	15.7%		レジ袋(内袋)	0.45	0.4%	
紙類	11.68	10.1%		その他リサイクル不可の容器包装プラスチック	4.70	4.1%	
うち 雑紙	(7.18)	(6.2%)		その他可燃物	1.53	1.3%	
びん	0.07	0.1%		容器包装紙類(リサイクル不可)	12.58	10.9%	
缶	0.11	0.1%		紙おむつ	1.75	1.5%	
ペットボトル	0.57	0.5%		その他紙類(リサイクル不可)	0.57	0.5%	
容器包装プラスチック	4.93	4.3%		繊維類(リサイクル不可)	0.52	0.4%	
繊維類	0.77	0.7%	ゴム・皮革類	22.05	19.1%		
乾電池			資源化可能物	新聞	0.37	0.3%	
小型家電(9品目)				雑誌・書籍	2.37	2.1%	
不燃物	0.19	0.2%		ダンボール	1.47	1.3%	
処理困難物				紙パック	0.29	0.3%	
合計	115.60	100.0%		雑紙	0.32	0.3%	
				パンフレット	3.64	3.1%	
				容器包装紙類	3.22	2.8%	
				その他紙類			
				びん	リターナブルびん		
				ワンウェイびん	0.07	0.1%	
				缶	スチール缶	0.07	0.1%
				アルミ缶	0.04	0.0%	
				ペットボトル			
				容器包装プラスチック	レジ袋(ごみ)	0.10	0.1%
			容器包装対象フィルム	2.92	2.5%		
			バック・カップ類	1.31	1.1%		
			食品用の白色発泡スチロールトレイ	0.16	0.1%		
			食品用の色付き発泡スチロールトレイ	0.08	0.1%		
			その他容器包装プラスチック	0.36	0.3%		
			繊維類	0.77	0.7%		
			乾電池				
			小型家電(9品目)				
			小型家電(9品目以外)				
			台所から出る金属製品				
			その他金属	0.03	0.0%		
			蛍光灯・蛍光管				
			スプレー缶等(残存ガス・液なし)				
			その他不燃物	0.16	0.1%		
			処理困難物	乾電池を除く電池			
				スプレー缶等(残存ガス・液あり)			
				その他処理困難物等			
			合計	115.60	100.0%		

表 資2 可燃ごみ・西大泉4丁目 (A:戸建て中心地域)

分類	重量 (kg)	割合	分類	重量 (kg)	割合			
分別適正物(可燃物)	121.72	86.8%	可燃物	生ごみ	77.81	55.5%		
生ごみ	79.84	57.0%		生ごみ(未利用食品)	2.03	1.4%		
木草類	5.22	3.7%		木草類	5.22	3.7%		
製品プラスチック	5.13	3.7%		製品 プラスチック	ごみ袋	0.33	0.2%	
リサイクル不可の 容器包装プラスチック	6.77	4.8%			容器包装非対象フィルム	0.83	0.6%	
その他可燃物	24.76	17.7%			製品プラスチック	3.97	2.8%	
分別不適物	18.44	13.2%		リサイクル不可の 容器包装 プラスチック	レジ袋(外袋)	0.56	0.4%	
					レジ袋(内袋)	0.88	0.6%	
					その他リサイクル不可の容器包装プラスチック	5.33	3.8%	
				その他可燃物	容器包装紙類(リサイクル不可)	1.81	1.3%	
					紙おむつ	0.51	0.4%	
					その他紙類(リサイクル不可)	2.91	2.1%	
					繊維類(リサイクル不可)	0.75	0.5%	
					ゴム・皮革類	2.68	1.9%	
			その他可燃物		16.10	11.5%		
			新聞		0.63	0.4%		
資源化可能物	16.64	11.9%	紙類	雑誌・書籍	2.08	1.5%		
				ダンボール	0.47	0.3%		
				紙パック	0.66	0.5%		
				折込広告	0.09	0.1%		
			雑紙	パンフレット	0.56	0.4%		
				容器包装紙類	2.98	2.1%		
				その他紙類	4.39	3.1%		
			びん	リターナブルびん				
				ワンウェイびん				
			缶	スチール缶				
				アルミ缶				
			ペットボトル	0.07	0.0%	ペットボトル	0.07	0.0%
			容器包装 プラスチック	4.06	2.9%	容器包装 プラスチック	レジ袋(ごみ)	0.30
繊維類	0.65	0.5%	容器包装対象フィルム	2.01	1.4%			
乾電池			パック・カップ類	1.22	0.9%			
小型家電 (9品目)			食品用の白色発泡スチロールトレイ	0.03	0.0%			
			食品用の色付き発泡スチロールトレイ	0.13	0.1%			
不燃物	1.80	1.3%	その他容器包装プラスチック	0.37	0.3%			
処理困難物			繊維類	0.65	0.5%			
合計	140.16	100.0%	乾電池	乾電池				
				小型家電(9品目)				
			不燃物	小型家電(9品目以外)	1.09	0.8%		
				台所から出る金属製品				
				その他金属	0.10	0.1%		
				蛍光灯・蛍光管				
スプレー缶等(残存ガス・液なし)								
その他不燃物	0.61	0.4%						
処理 困難 物	乾電池を除く電池							
	スプレー缶等(残存ガス・液あり)							
	その他処理困難物等							
合計				140.16	100.0%			

表 資3 可燃ごみ・大泉学園町4丁目 (A:戸建て中心地域)

分類	重量 (kg)	割合	分類	重量 (kg)	割合				
分別適正物(可燃物)	135.36	83.5%	可燃物	生ごみ	43.61	26.9%			
生ごみ	48.84	30.1%		生ごみ(未利用食品)	5.23	3.2%			
木草類	59.61	36.8%		木草類	59.61	36.8%			
製品プラスチック	2.37	1.5%		製品プラスチック	ごみ袋	0.28	0.2%		
リサイクル不可の容器包装プラスチック	5.15	3.2%			容器包装非対象フィルム	0.04	0.0%		
その他可燃物	19.39	12.0%			製品プラスチック	2.05	1.3%		
分別不適物	26.82	16.5%		リサイクル不可の容器包装プラスチック	レジ袋(外袋)	0.39	0.2%		
					レジ袋(内袋)	0.61	0.4%		
					その他リサイクル不可の容器包装プラスチック	4.15	2.6%		
				その他可燃物	容器包装紙類(リサイクル不可)	1.04	0.6%		
					紙おむつ	1.37	0.8%		
					その他紙類(リサイクル不可)	1.99	1.2%		
					繊維類(リサイクル不可)	0.18	0.1%		
					ゴム・皮革類	0.53	0.3%		
			その他可燃物		14.28	8.8%			
			新聞		0.53	0.3%			
			資源化可能物	26.80	16.5%	紙類	雑誌・書籍	2.72	1.7%
							ダンボール	0.81	0.5%
							紙パック	0.16	0.1%
雑紙	折込広告	0.70					0.4%		
	パンフレット								
びん	容器包装紙類	2.75				1.7%			
	その他紙類	9.82				6.1%			
缶						びん	リターナブルびん		
ペットボトル	0.37	0.2%					ワンウェイびん		
容器包装プラスチック	4.44	2.7%				缶	スチール缶		
繊維類	4.50	2.8%					アルミ缶		
乾電池						ペットボトル		0.37	0.2%
小型家電(9品目)						容器包装プラスチック	レジ袋(ごみ)	0.75	0.5%
不燃物	0.02	0.0%	容器包装対象フィルム	1.52	0.9%				
			パック・カップ類	1.82	1.1%				
処理困難物			食品用の白色発泡スチロールトレイ	0.04	0.0%				
			食品用の色付き発泡スチロールトレイ	0.03	0.0%				
合計	162.18	100.0%	その他容器包装プラスチック	0.28	0.2%				
			繊維類	4.50	2.8%				
			乾電池						
			小型家電(9品目)						
			小型家電(9品目以外)						
			台所から出る金属製品						
			その他金属	0.02	0.0%				
			蛍光灯・蛍光管						
			スプレー缶等(残存ガス・液なし)						
			その他不燃物						
			処理困難物	乾電池を除く電池					
				スプレー缶等(残存ガス・液あり)					
				その他処理困難物等					
			合計	162.18	100.0%				

表 資4 可燃ごみ・大泉町2丁目 (A:戸建て中心地域)

分類	重量 (kg)	割合	分類	重量 (kg)	割合				
分別適正物(可燃物)	86.13	65.3%	可燃物	生ごみ	33.73	25.6%			
生ごみ	35.98	27.3%		生ごみ(未利用食品)	2.25	1.7%			
木草類	23.59	17.9%		木草類	23.59	17.9%			
製品プラスチック	2.94	2.2%		製品 プラスチック	ごみ袋	0.18	0.1%		
リサイクル不可の 容器包装プラスチック	4.45	3.4%			容器包装非対象フィルム	0.14	0.1%		
その他可燃物	19.17	14.5%			製品プラスチック	2.62	2.0%		
分別不適物	45.69	34.7%		リサイクル不可の 容器包装 プラスチック	レジ袋(外袋)	0.41	0.3%		
					レジ袋(内袋)	0.27	0.2%		
					その他リサイクル不可の容器包装プラスチック	3.77	2.9%		
				その他可燃物	容器包装紙類(リサイクル不可)	1.45	1.1%		
					紙おむつ	8.46	6.4%		
					その他紙類(リサイクル不可)	1.28	1.0%		
					繊維類(リサイクル不可)	0.21	0.2%		
					ゴム・皮革類	0.38	0.3%		
			その他可燃物		7.39	5.6%			
			新聞		0.19	0.1%			
資源化可能物	45.67	34.6%	紙類	雑誌・書籍	0.13	0.1%			
				ダンボール	0.18	0.1%			
				紙パック	0.45	0.3%			
				雑紙	折込広告				
			パンフレット						
			容器包装紙類		2.23	1.7%			
			びん	リターナブルびん					
				ワンウェイびん					
			缶	スチール缶	0.05	0.0%			
				アルミ缶					
			ペットボトル	0.06	0.0%	ペットボトル	0.06	0.0%	
			容器包装 プラスチック	2.81	2.1%	容器包装 プラスチック	レジ袋(ごみ)	0.10	0.1%
			繊維類	36.41	27.6%		容器包装対象フィルム	1.38	1.0%
乾電池			パック・カップ類	0.87	0.7%				
小型家電 (9品目)	食品用の白色発泡スチロールトレイ	0.03	0.0%						
	食品用の色付き発泡スチロールトレイ	0.04	0.0%						
その他容器包装プラスチック	0.39	0.3%	繊維類	36.41	27.6%				
不燃物	0.02	0.0%	乾電池						
処理困難物			小型家電(9品目)						
			小型家電(9品目以外)						
合計	131.82	100.0%	不燃物	台所から出る金属製品					
				その他金属	0.02	0.0%			
				蛍光灯・蛍光管					
				スプレー缶等(残存ガス・液なし)					
				その他不燃物					
処理 困難物	乾電池を除く電池								
	スプレー缶等(残存ガス・液あり)								
	その他処理困難物等								
合計	131.82	100.0%	合計	131.82	100.0%				

表 資5 可燃ごみ・関町南3丁目 (A:戸建て中心地域)

分類	重量 (kg)	割合	分類	重量 (kg)	割合			
分別適正物(可燃物)	126.41	88.4%	可燃物	生ごみ	55.38 38.7%			
生ごみ	57.98	40.5%		生ごみ(未利用食品)	2.60 1.8%			
木草類	36.52	25.5%		木草類	36.52 25.5%			
製品プラスチック	2.02	1.4%		製品プラスチック	ごみ袋	0.40 0.3%		
リサイクル不可の容器包装プラスチック	4.50	3.1%			容器包装非対象フィルム	0.72 0.5%		
その他可燃物	25.39	17.7%			製品プラスチック	0.90 0.6%		
分別不適物	16.66	11.6%		リサイクル不可の容器包装プラスチック	レジ袋(外袋)	0.39 0.3%		
					レジ袋(内袋)	0.35 0.2%		
					その他リサイクル不可の容器包装プラスチック	3.76 2.6%		
				その他可燃物	容器包装紙類(リサイクル不可)	1.83 1.3%		
					紙おむつ	0.07 0.0%		
					その他紙類(リサイクル不可)	1.54 1.1%		
					繊維類(リサイクル不可)	0.74 0.5%		
					ゴム・皮革類	1.70 1.2%		
			その他可燃物		19.51 13.6%			
			新聞		0.23 0.2%			
資源化可能物	16.55	11.6%	紙類	雑誌・書籍	1.51 1.1%			
				ダンボール	1.62 1.1%			
				紙パック	0.92 0.6%			
				折込広告	0.12 0.1%			
			うち 雑紙	(5.79)	(4.0%)	雑紙	パンフレット	0.46 0.3%
							容器包装紙類	2.51 1.8%
			びん			その他紙類	2.70 1.9%	
			缶			リターナブルびん		
			ペットボトル	1.01	0.7%	ワンウェイびん		
			容器包装プラスチック	2.10	1.5%	缶	スチール缶	
			繊維類	3.32	2.3%	アルミ缶		
			乾電池	0.05	0.0%	ペットボトル		
			小型家電(9品目)			レジ袋(ごみ)	0.21 0.1%	
不燃物	0.09	0.1%	容器包装プラスチック	容器包装対象フィルム	1.28 0.9%			
処理困難物	0.02	0.0%	パック・カップ類	0.45 0.3%				
合計	143.07	100.0%	資源化可能物	食品用の白色発泡スチロールトレイ	0.02 0.0%			
				食品用の色付き発泡スチロールトレイ	0.01 0.0%			
				その他容器包装プラスチック	0.13 0.1%			
				繊維類	3.32 2.3%			
				乾電池	0.05 0.0%			
				小型家電(9品目)				
				小型家電(9品目以外)				
				台所から出る金属製品				
				その他金属	0.05 0.0%			
				蛍光灯・蛍光管				
				スプレー缶等(残存ガス・液なし)				
その他不燃物	0.04 0.0%							
不燃物			処理困難物	乾電池を除く電池				
				スプレー缶等(残存ガス・液あり)				
				その他処理困難物等	0.02 0.0%			
合計	143.07	100.0%	合計	143.07	100.0%			

表 資6 可燃ごみ・上石神井4丁目 (B:戸建て・低層集合住宅地域)

分類	重量 (kg)	割合	分類	重量 (kg)	割合				
分別適正物(可燃物)	80.02	78.2%	可燃物	生ごみ	33.28	32.5%			
生ごみ	34.34	33.6%		生ごみ(未利用食品)	1.06	1.0%			
木草類	4.07	4.0%		木草類	4.07	4.0%			
製品プラスチック	2.06	2.0%		製品プラスチック	ごみ袋	0.47	0.5%		
リサイクル不可の容器包装プラスチック	6.26	6.1%			容器包装非対象フィルム	0.11	0.1%		
その他可燃物	33.29	32.5%			製品プラスチック	1.48	1.4%		
分別不適物	22.26	21.8%		リサイクル不可の容器包装プラスチック	レジ袋(外袋)	0.74	0.7%		
					レジ袋(内袋)	0.44	0.4%		
					その他リサイクル不可の容器包装プラスチック	5.08	5.0%		
				その他可燃物	容器包装紙類(リサイクル不可)	2.45	2.4%		
					紙おむつ	14.71	14.4%		
					その他紙類(リサイクル不可)	5.05	4.9%		
					繊維類(リサイクル不可)	0.92	0.9%		
					ゴム・皮革類	1.21	1.2%		
			その他可燃物		8.95	8.8%			
			新聞		0.33	0.3%			
資源化可能物	22.11	21.6%	紙類	雑誌・書籍	1.83	1.8%			
				ダンボール	3.91	3.8%			
				紙パック	0.48	0.5%			
				折込広告					
			雑紙	パンフレット	0.43	0.4%			
				容器包装紙類	3.21	3.1%			
				その他紙類	4.57	4.5%			
			びん	リターナブルびん					
				ワンウェイびん					
			缶	スチール缶	0.07	0.1%			
				アルミ缶	0.14	0.1%			
			ペットボトル	1.26	1.2%	ペットボトル	1.26	1.2%	
			容器包装プラスチック	3.72	3.6%	容器包装プラスチック	レジ袋(ごみ)	0.20	0.2%
							容器包装対象フィルム	1.56	1.5%
パック・カップ類	1.41	1.4%							
食品用の白色発泡スチロールトレイ	0.15	0.1%							
食品用の色付き発泡スチロールトレイ	0.12	0.1%							
その他容器包装プラスチック	0.28	0.3%							
繊維類	2.14	2.1%	繊維類	2.14	2.1%				
乾電池	0.02	0.0%	乾電池	0.02	0.0%				
乾電池	0.02	0.0%	乾電池	0.02	0.0%				
小型家電(9品目)			小型家電(9品目)						
不燃物	0.15	0.1%	不燃物	小型家電(9品目以外)					
処理困難物				台所から出る金属製品					
				その他金属	0.03	0.0%			
				蛍光灯・蛍光管					
スプレー缶等(残存ガス・液なし)	0.07	0.1%							
その他不燃物	0.05	0.0%							
処理困難物			処理困難物	乾電池を除く電池					
				スプレー缶等(残存ガス・液あり)					
				その他処理困難物等					
合計	102.28	100.0%	合計	102.28	100.0%				

表 資7 可燃ごみ・関町北4丁目 (B:戸建て・低層集合住宅地域)

分類	重量 (kg)	割合	分類	重量 (kg)	割合			
分別適正物(可燃物)	121.47	87.7%	可燃物	生ごみ	43.43	31.4%		
生ごみ	44.64	32.2%		生ごみ(未利用食品)	1.21	0.9%		
木草類	40.31	29.1%		木草類	40.31	29.1%		
製品プラスチック	1.39	1.0%		製品プラスチック	ごみ袋	0.38	0.3%	
リサイクル不可の容器包装プラスチック	12.05	8.7%			容器包装非対象フィルム	0.04	0.0%	
その他可燃物	23.08	16.7%			製品プラスチック	0.97	0.7%	
分別不適物	16.97	12.3%		リサイクル不可の容器包装プラスチック	レジ袋(外袋)	0.24	0.2%	
					レジ袋(内袋)	0.34	0.2%	
					その他リサイクル不可の容器包装プラスチック	11.47	8.3%	
				その他可燃物	容器包装紙類(リサイクル不可)	2.32	1.7%	
					紙おむつ	4.28	3.1%	
					その他紙類(リサイクル不可)	2.89	2.1%	
					繊維類(リサイクル不可)	0.24	0.2%	
					ゴム・皮革類	0.19	0.1%	
			その他可燃物		13.16	9.5%		
			新聞		0.29	0.2%		
資源化可能物	16.91	12.2%	紙類	雑誌・書籍	0.09	0.1%		
				ダンボール	1.23	0.9%		
				紙パック	0.67	0.5%		
				折込広告				
			雑紙	パンフレット	0.18	0.1%		
				容器包装紙類	5.52	4.0%		
				その他紙類	0.57	0.4%		
			びん	リターナブルびん				
				ワンウェイびん				
			缶	スチール缶				
				アルミ缶				
			ペットボトル	0.46	0.3%	ペットボトル	0.46	0.3%
			容器包装プラスチック	7.69	5.6%	容器包装プラスチック	レジ袋(ごみ)	0.14
繊維類	0.18	0.1%	容器包装対象フィルム	6.25	4.5%			
乾電池	0.03	0.0%	パック・カップ類	0.91	0.7%			
小型家電(9品目)	食品用の白色発泡スチロールトレイ	0.02	0.0%					
	食品用の色付き発泡スチロールトレイ	0.02	0.0%					
その他容器包装プラスチック	0.35	0.3%	その他容器包装プラスチック	0.35	0.3%			
不燃物	0.06	0.0%	繊維類	0.18	0.1%			
処理困難物			乾電池	0.03	0.0%			
			小型家電(9品目)					
合計	138.44	100.0%	不燃物	小型家電(9品目以外)				
				台所から出る金属製品				
				その他金属	0.01	0.0%		
				蛍光灯・蛍光管				
				スプレー缶等(残存ガス・液なし)				
その他不燃物	0.05	0.0%						
処理困難物			乾電池を除く電池					
			スプレー缶等(残存ガス・液あり)					
			その他処理困難物等					
合計	138.44	100.0%	合計	138.44	100.0%			

表 資8 可燃ごみ・春日町4丁目 (B:戸建て・低層集合住宅地域)

分類	重量 (kg)	割合	分類	重量 (kg)	割合					
分別適正物(可燃物)	99.99	81.8%	可燃物	生ごみ	57.54	47.1%				
生ごみ	60.93	49.8%		生ごみ(未利用食品)	3.39	2.8%				
木草類	1.59	1.3%		木草類	1.59	1.3%				
製品プラスチック	2.42	2.0%		製品プラスチック	ごみ袋	0.80	0.7%			
リサイクル不可の容器包装プラスチック	9.45	7.7%			容器包装非対象フィルム	0.58	0.5%			
その他可燃物	25.60	20.9%			製品プラスチック	1.04	0.9%			
分別不適物	22.27	18.2%		リサイクル不可の容器包装プラスチック	レジ袋(外袋)	0.52	0.4%			
					レジ袋(内袋)	1.02	0.8%			
					その他リサイクル不可の容器包装プラスチック	7.91	6.5%			
				その他可燃物	容器包装紙類(リサイクル不可)	1.73	1.4%			
					紙おむつ	2.76	2.3%			
					その他紙類(リサイクル不可)	2.22	1.8%			
					繊維類(リサイクル不可)	1.10	0.9%			
					ゴム・皮革類	1.10	0.9%			
			その他可燃物		16.69	13.7%				
			新聞		0.84	0.7%				
資源化可能物	20.92	17.1%	紙類	雑誌・書籍	0.93	0.8%				
				ダンボール	0.21	0.2%				
				紙パック	0.84	0.7%				
				うち 雑紙	(8.12)	(6.6%)				
			びん			雑紙	折込広告			
							パンフレット	0.45	0.4%	
			缶			びん	容器包装紙類	5.13	4.2%	
							その他紙類	2.54	2.1%	
			ペットボトル	0.28	0.2%	リターナブルびん				
			容器包装プラスチック	4.24	3.5%	ワンウェイびん				
			繊維類	5.46	4.5%	缶	スチール缶			
			乾電池				アルミ缶			
			小型家電(9品目)			ペットボトル				
不燃物	0.34	0.3%		0.28	0.2%					
処理困難物	1.01	0.8%	容器包装プラスチック	レジ袋(ごみ)	0.18	0.1%				
合計	122.26	100.0%			容器包装対象フィルム	2.04	1.7%			
					パック・カップ類	1.21	1.0%			
					食品用の白色発泡スチロールトレイ	0.13	0.1%			
					食品用の色付き発泡スチロールトレイ	0.07	0.1%			
					その他容器包装プラスチック	0.61	0.5%			
			繊維類		5.46	4.5%				
			乾電池				乾電池			
			小型家電(9品目以外)		0.28	0.2%	小型家電(9品目)			
			不燃物		0.04	0.0%	小型家電(9品目以外)	0.28	0.2%	
			処理困難物					台所から出る金属製品		
								その他金属	0.04	0.0%
蛍光灯・蛍光管										
				スプレー缶等(残存ガス・液なし)						
				その他不燃物	0.02	0.0%				
				乾電池を除く電池						
				スプレー缶等(残存ガス・液あり)						
				その他処理困難物等	1.01	0.8%				
				合計	122.26	100.0%				

表 資9 可燃ごみ・早宮1丁目 (B:戸建て・低層集合住宅地域)

分類	重量 (kg)	割合	分類	重量 (kg)	割合		
分別適正物(可燃物)	67.57	63.4%	可燃物	生ごみ	31.85	29.9%	
生ごみ	32.34	30.4%		生ごみ(未利用食品)	0.49	0.5%	
木草類	4.33	4.1%		木草類	4.33	4.1%	
製品プラスチック	1.85	1.7%		製品プラスチック	ごみ袋	0.42	0.4%
リサイクル不可の容器包装プラスチック	6.85	6.4%			容器包装非対象フィルム	0.39	0.4%
その他可燃物	22.20	20.8%			製品プラスチック	1.04	1.0%
分別不適物	38.96	36.6%		リサイクル不可の容器包装プラスチック	レジ袋(外袋)	0.71	0.7%
					レジ袋(内袋)	0.60	0.6%
					その他リサイクル不可の容器包装プラスチック	5.54	5.2%
				その他可燃物	容器包装紙類(リサイクル不可)	1.03	1.0%
					紙おむつ	5.04	4.7%
					その他紙類(リサイクル不可)	3.25	3.1%
					繊維類(リサイクル不可)	0.39	0.4%
					ゴム・皮革類	3.15	3.0%
			その他可燃物		9.34	8.8%	
			新聞		0.64	0.6%	
資源化可能物	38.50	36.1%	紙類	雑誌・書籍	7.16	6.7%	
				ダンボール	1.06	1.0%	
				紙パック	0.30	0.3%	
				うち 雑紙 (19.80)	(18.6%)		
			びん	折込広告	2.92	2.7%	
				パンフレット	0.86	0.8%	
			缶	容器包装紙類	2.77	2.6%	
				その他紙類	13.25	12.4%	
			ペットボトル	リターナブルびん			
				ワンウェイびん			
			容器包装プラスチック	スチール缶			
				アルミ缶	0.08	0.1%	
			繊維類	ペットボトル	0.56	0.5%	
レジ袋(ごみ)	0.72	0.7%					
乾電池	容器包装対象フィルム	0.78	0.7%				
	パック・カップ類	1.04	1.0%				
小型家電(9品目)	食品用の白色発泡スチロールトレイ	0.03	0.0%				
	食品用の色付き発泡スチロールトレイ	0.02	0.0%				
不燃物	その他容器包装プラスチック	0.56	0.5%				
	繊維類	5.75	5.4%				
処理困難物	乾電池						
	小型家電(9品目)						
合計	106.53	100.0%	不燃物	小型家電(9品目以外)			
				台所から出る金属製品			
				その他金属	0.21	0.2%	
				蛍光灯・蛍光管			
				スプレー缶等(残存ガス・液なし)			
処理困難物	その他不燃物	0.25	0.2%				
	乾電池を除く電池						
	スプレー缶等(残存ガス・液あり)						
			その他処理困難物等				
			合計	106.53	100.0%		

表 資10 可燃ごみ・富士見台4丁目 (B:戸建て・低層集合住宅地域)

分類	重量 (kg)	割合	分類	重量 (kg)	割合				
分別適正物(可燃物)	117.77	83.4%	可燃物	生ごみ	28.52	20.2%			
生ごみ	39.98	28.3%		生ごみ(未利用食品)	11.46	8.1%			
木草類	56.75	40.2%		木草類	56.75	40.2%			
製品プラスチック	1.43	1.0%		製品プラスチック	ごみ袋	0.41	0.3%		
リサイクル不可の容器包装プラスチック	3.45	2.4%			容器包装非対象フィルム	0.35	0.2%		
その他可燃物	16.16	11.4%			製品プラスチック	0.67	0.5%		
分別不適物	23.38	16.6%		リサイクル不可の容器包装プラスチック	レジ袋(外袋)	0.24	0.2%		
					レジ袋(内袋)	0.66	0.5%		
					その他リサイクル不可の容器包装プラスチック	2.55	1.8%		
				その他可燃物	容器包装紙類(リサイクル不可)	1.34	0.9%		
					紙おむつ	6.37	4.5%		
					その他紙類(リサイクル不可)	1.85	1.3%		
					繊維類(リサイクル不可)	0.23	0.2%		
					ゴム・皮革類	0.44	0.3%		
			その他可燃物		5.93	4.2%			
			新聞		0.05	0.0%			
資源化可能物	23.20	16.4%	紙類	雑誌・書籍	1.84	1.3%			
				ダンボール	1.81	1.3%			
				紙パック	0.28	0.2%			
				雑紙	折込広告				
					パンフレット	0.26	0.2%		
			容器包装紙類		1.87	1.3%			
			びん	リターナブルびん					
				ワンウェイびん	0.30	0.2%			
			缶	スチール缶	0.03	0.0%			
				アルミ缶	0.01	0.0%			
			ペットボトル	0.25	0.2%	ペットボトル	0.25	0.2%	
			繊維類	11.38	8.1%	容器包装プラスチック	レジ袋(ごみ)	0.09	0.1%
			乾電池	0.04	0.0%		容器包装対象フィルム	1.32	0.9%
小型家電(9品目)	パック・カップ類	0.63	0.4%						
	食品用の白色発泡スチロールトレイ								
	食品用の色付き発泡スチロールトレイ	0.01	0.0%						
その他容器包装プラスチック	0.10	0.1%	繊維類	11.38	8.1%				
不燃物	0.06	0.0%	乾電池	0.04	0.0%				
処理困難物	0.12	0.1%	小型家電(9品目)						
合計	141.15	100.0%	不燃物	小型家電(9品目以外)					
				台所から出る金属製品					
				その他金属	0.06	0.0%			
				蛍光灯・蛍光管					
				スプレー缶等(残存ガス・液なし)					
処理困難物	その他不燃物								
	乾電池を除く電池								
	スプレー缶等(残存ガス・液あり)								
その他処理困難物等	0.12	0.1%	合計	141.15	100.0%				

表 資11 可燃ごみ・下石神井4丁目 (C:中低層住宅・商業混在地域)

分類	重量 (kg)	割合	分類	重量 (kg)	割合				
分別適正物(可燃物)	109.41	82.0%	可燃物	生ごみ	47.00	35.2%			
生ごみ	47.40	35.5%		生ごみ(未利用食品)	0.40	0.3%			
木草類	31.18	23.4%		木草類	31.18	23.4%			
製品プラスチック	2.51	1.9%		製品プラスチック	ごみ袋	0.40	0.3%		
リサイクル不可の容器包装プラスチック	4.86	3.6%			容器包装非対象フィルム	0.35	0.3%		
その他可燃物	23.46	17.6%			製品プラスチック	1.76	1.3%		
分別不適物	24.07	18.0%		リサイクル不可の容器包装プラスチック	レジ袋(外袋)	0.44	0.3%		
					レジ袋(内袋)	0.40	0.3%		
					その他リサイクル不可の容器包装プラスチック	4.02	3.0%		
				その他可燃物	容器包装紙類(リサイクル不可)	1.66	1.2%		
					紙おむつ	10.08	7.6%		
					その他紙類(リサイクル不可)	0.87	0.7%		
					繊維類(リサイクル不可)	0.33	0.2%		
					ゴム・皮革類	1.63	1.2%		
			その他可燃物		8.89	6.7%			
			新聞		0.26	0.2%			
			資源化可能物	21.63	16.2%	紙類	雑誌・書籍	0.07	0.1%
							ダンボール	2.43	1.8%
							紙パック	0.94	0.7%
折込広告	0.13	0.1%							
うち 雑紙	(10.43)	(7.8%)				雑紙	パンフレット	1.70	1.3%
							容器包装紙類	6.24	4.7%
その他紙類	2.36	1.8%							
びん	リターナブルびん	ワンウェイびん					0.19	0.1%	
							缶	0.46	0.3%
ペットボトル	0.46	0.3%				缶	スチール缶	0.42	0.3%
容器包装プラスチック	3.53	2.6%					アルミ缶	0.04	0.0%
繊維類	2.86	2.1%				ペットボトル	0.46	0.3%	
乾電池						容器包装プラスチック	レジ袋(ごみ)	0.06	0.0%
小型家電(9品目)			容器包装対象フィルム	1.59	1.2%				
不燃物	0.28	0.2%	パック・カップ類	1.68	1.3%				
			乾電池				食品用の白色発泡スチロールトレイ	0.03	0.0%
処理困難物	2.16	1.6%	食品用の色付き発泡スチロールトレイ	0.06	0.0%				
			その他容器包装プラスチック	0.11	0.1%				
合計	133.48	100.0%	繊維類	2.86	2.1%				
			乾電池						
			小型家電(9品目)						
			小型家電(9品目以外)	0.27	0.2%				
			台所から出る金属製品						
			その他金属	0.01	0.0%				
			蛍光灯・蛍光管						
			スプレー缶等(残存ガス・液なし)						
			その他不燃物						
			乾電池を除く電池						
スプレー缶等(残存ガス・液あり)									
その他処理困難物等	2.16	1.6%							
合計	133.48	100.0%	合計	133.48	100.0%				

表 資12 可燃ごみ・田柄2丁目 (C:中低層住宅・商業混在地域)

分類	重量 (kg)	割合	分類	重量 (kg)	割合				
分別適正物(可燃物)	110.83	85.7%	可燃物	生ごみ	62.81	48.6%			
生ごみ	64.01	49.5%		生ごみ(未利用食品)	1.20	0.9%			
木草類	23.85	18.4%		木草類	23.85	18.4%			
製品プラスチック	1.58	1.2%		製品プラスチック	ごみ袋	0.31	0.2%		
リサイクル不可の容器包装プラスチック	6.01	4.6%			容器包装非対象フィルム	0.38	0.3%		
その他可燃物	15.38	11.9%			製品プラスチック	0.89	0.7%		
分別不適物	18.48	14.3%		リサイクル不可の容器包装プラスチック	レジ袋(外袋)	0.54	0.4%		
					レジ袋(内袋)	0.38	0.3%		
					その他リサイクル不可の容器包装プラスチック	5.09	3.9%		
				その他可燃物	容器包装紙類(リサイクル不可)	1.24	1.0%		
					紙おむつ	1.03	0.8%		
					その他紙類(リサイクル不可)	1.04	0.8%		
					繊維類(リサイクル不可)	0.02	0.0%		
					ゴム・皮革類	1.19	0.9%		
			その他可燃物		10.86	8.4%			
			新聞		1.56	1.2%			
資源化可能物	16.63	12.9%	紙類	雑誌・書籍	0.04	0.0%			
				ダンボール	0.33	0.3%			
				紙パック	0.87	0.7%			
				うち 雑紙	(6.47)	(5.0%)			
			びん	0.15	0.1%	雑紙	折込広告	0.20	0.2%
			缶	0.11	0.1%		パンフレット	0.16	0.1%
			ペットボトル	0.82	0.6%		容器包装紙類	3.24	2.5%
			容器包装プラスチック	5.16	4.0%	その他紙類	2.87	2.2%	
			繊維類	1.10	0.9%	びん	リターナブルびん		
			乾電池	0.02	0.0%		ワンウェイびん	0.15	0.1%
			小型家電(9品目)			缶	スチール缶	0.02	0.0%
			不燃物	0.19	0.1%		アルミ缶	0.09	0.1%
			処理困難物	1.66	1.3%	ペットボトル			
合計	129.31	100.0%	資源化可能物	レジ袋(ごみ)	0.43	0.3%			
				容器包装対象フィルム	3.12	2.4%			
				パック・カップ類	0.50	0.4%			
				食品用の白色発泡スチロールトレイ	0.14	0.1%			
				食品用の色付き発泡スチロールトレイ	0.15	0.1%			
				その他容器包装プラスチック	0.82	0.6%			
				繊維類	1.10	0.9%			
				乾電池	0.02	0.0%			
				小型家電(9品目)					
				小型家電(9品目以外)					
不燃物	台所から出る金属製品								
	その他金属	0.08	0.1%						
	蛍光灯・蛍光管								
	スプレー缶等(残存ガス・液なし)								
その他不燃物	0.11	0.1%	処理困難物	乾電池を除く電池					
乾電池を除く電池				スプレー缶等(残存ガス・液あり)	0.01	0.0%			
スプレー缶等(残存ガス・液あり)	0.01	0.0%		その他処理困難物等	1.65	1.3%			
その他処理困難物等	1.65	1.3%	合計	129.31	100.0%				

表 資13 可燃ごみ・貫井4丁目 (C:中低層住宅・商業混在地域)

分類	重量 (kg)	割合	分類	重量 (kg)	割合				
分別適正物(可燃物)	61.65	75.4%	可燃物	生ごみ	33.62	41.1%			
生ごみ	37.76	46.2%		生ごみ(未利用食品)	4.14	5.1%			
木草類	3.66	4.5%		木草類	3.66	4.5%			
製品プラスチック	1.51	1.8%		製品プラスチック	ごみ袋	0.46	0.6%		
リサイクル不可の容器包装プラスチック	6.31	7.7%			容器包装非対象フィルム	0.14	0.2%		
その他可燃物	12.41	15.2%			製品プラスチック	0.91	1.1%		
分別不適物	20.15	24.6%		リサイクル不可の容器包装プラスチック	レジ袋(外袋)	0.45	0.6%		
					レジ袋(内袋)	0.45	0.6%		
					その他リサイクル不可の容器包装プラスチック	5.41	6.6%		
				その他可燃物	容器包装紙類(リサイクル不可)	1.73	2.1%		
					紙おむつ	0.43	0.5%		
					その他紙類(リサイクル不可)	1.69	2.1%		
					繊維類(リサイクル不可)	0.05	0.1%		
					ゴム・皮革類	0.71	0.9%		
			その他可燃物		7.80	9.5%			
			新聞		0.95	1.2%			
資源化可能物	19.77	24.2%	紙類	雑誌・書籍	1.25	1.5%			
				ダンボール	1.92	2.3%			
				紙パック	0.47	0.6%			
				うち 雑紙	(7.34)	(9.0%)			
			びん	0.43	0.5%	雑紙	折込広告	0.07	0.1%
							パンフレット		
			缶	0.43	0.5%	びん	容器包装紙類	3.41	4.2%
							その他紙類	3.86	4.7%
			ペットボトル	0.74	0.9%	リターナブルびん			
			容器包装プラスチック	3.36	4.1%	ワンウェイびん			
			繊維類	3.31	4.0%	缶	スチール缶		
			乾電池				アルミ缶	0.43	0.5%
			小型家電(9品目)			ペットボトル			
不燃物	0.38	0.5%	資源化可能物	レジ袋(ごみ)	0.17	0.2%			
処理困難物				容器包装対象フィルム	1.86	2.3%			
合計	81.80	100.0%		容器包装プラスチック	パック・カップ類	1.00	1.2%		
					食品用の白色発泡スチロールトレイ	0.04	0.0%		
					食品用の色付き発泡スチロールトレイ	0.12	0.1%		
					その他容器包装プラスチック	0.17	0.2%		
			繊維類		3.31	4.0%			
			乾電池						
			小型家電(9品目)						
			不燃物	小型家電(9品目以外)					
				台所から出る金属製品					
				その他金属	0.02	0.0%			
				蛍光灯・蛍光管					
				スプレー缶等(残存ガス・液なし)					
			その他不燃物	0.36	0.4%				
			処理困難物	乾電池を除く電池					
				スプレー缶等(残存ガス・液あり)					
				その他処理困難物等					
			合計	81.80	100.0%				

表 資14 可燃ごみ・北町2丁目 (D:商業地域・高層住宅地域)

分類	重量 (kg)	割合	分類	重量 (kg)	割合			
分別適正物(可燃物)	93.99	82.0%	可燃物	生ごみ	39.67	34.6%		
生ごみ	41.06	35.8%		生ごみ(未利用食品)	1.39	1.2%		
木草類	0.60	0.5%		木草類	0.60	0.5%		
製品プラスチック	2.68	2.3%		製品プラスチック	ごみ袋	0.43	0.4%	
リサイクル不可の容器包装プラスチック	9.03	7.9%			容器包装非対象フィルム	0.27	0.2%	
その他可燃物	40.62	35.4%			製品プラスチック	1.98	1.7%	
分別不適物	20.69	18.0%		リサイクル不可の容器包装プラスチック	レジ袋(外袋)	0.40	0.3%	
					レジ袋(内袋)	0.82	0.7%	
					その他リサイクル不可の容器包装プラスチック	7.81	6.8%	
				その他可燃物	容器包装紙類(リサイクル不可)	2.00	1.7%	
					紙おむつ	23.89	20.8%	
					その他紙類(リサイクル不可)	3.08	2.7%	
					繊維類(リサイクル不可)	1.33	1.2%	
					ゴム・皮革類	1.09	1.0%	
			その他可燃物		9.23	8.0%		
			新聞		0.89	0.8%		
資源化可能物	20.62	18.0%	紙類	雑誌・書籍	1.91	1.7%		
				ダンボール	0.27	0.2%		
				紙パック	1.06	0.9%		
				雑紙	折込広告	0.29	0.3%	
					パンフレット	0.31	0.3%	
					容器包装紙類	1.42	1.2%	
				その他紙類	7.25	6.3%		
				びん	リターナブルびん			
					ワンウェイびん			
				缶	スチール缶	0.15	0.1%	
			アルミ缶		0.02	0.0%		
			ペットボトル	4.79	4.2%	ペットボトル	0.18	0.2%
			繊維類	2.08	1.8%	容器包装プラスチック	レジ袋(ごみ)	0.27
乾電池			容器包装対象フィルム	1.89	1.6%			
小型家電(9品目)	パック・カップ類	1.10	1.0%					
	食品用の白色発泡スチロールトレイ	0.09	0.1%					
	食品用の色付き発泡スチロールトレイ	0.06	0.1%					
その他容器包装プラスチック	1.38	1.2%	繊維類	2.08	1.8%			
不燃物	0.07	0.1%	乾電池					
合計	114.68	100.0%	不燃物	小型家電(9品目以外)				
				台所から出る金属製品				
				その他金属	0.07	0.1%		
				蛍光灯・蛍光管				
				スプレー缶等(残存ガス・液なし)				
処理困難物	その他不燃物							
	乾電池を除く電池							
	スプレー缶等(残存ガス・液あり)							
			その他処理困難物等					
合計				114.68	100.0%			

表 資15 可燃ごみ・中村北3丁目 (D:商業地域・高層住宅地域)

分類	重量 (kg)	割合	分類	重量 (kg)	割合	
分別適正物(可燃物)	100.56	59.8%	可燃物	生ごみ	48.68 28.9%	
生ごみ	51.05	30.3%		生ごみ(未利用食品)	2.37 1.4%	
木草類	8.39	5.0%		木草類	8.39 5.0%	
製品プラスチック	18.41	10.9%		製品プラスチック	ごみ袋	0.59 0.4%
リサイクル不可の容器包装プラスチック	7.10	4.2%			容器包装非対象フィルム	0.18 0.1%
その他可燃物	15.61	9.3%			製品プラスチック	17.64 10.5%
分別不適物	67.73	40.2%		リサイクル不可の容器包装プラスチック	レジ袋(外袋)	0.06 0.0%
					レジ袋(内袋)	0.42 0.2%
					その他リサイクル不可の容器包装プラスチック	6.62 3.9%
				その他可燃物	容器包装紙類(リサイクル不可)	1.16 0.7%
					紙おむつ	
					その他紙類(リサイクル不可)	1.65 1.0%
					繊維類(リサイクル不可)	
					ゴム・皮革類	4.31 2.6%
			その他可燃物		8.49 5.0%	
			新聞		0.59 0.4%	
資源化可能物	65.53	38.9%	紙類	雑誌・書籍	19.63 11.7%	
				ダンボール	0.80 0.5%	
				紙パック	0.30 0.2%	
				雑紙	折込広告	0.33 0.2%
					パンフレット	
					容器包装紙類	4.24 2.5%
				その他紙類	21.72 12.9%	
				びん	リターナブルびん	
					ワンウェイびん	0.13 0.1%
				缶	スチール缶	
			アルミ缶			
			ペットボトル	0.06 0.0%		
			容器包装プラスチック	3.08 1.8%		
繊維類	14.33 8.5%					
乾電池						
小型家電(9品目)	0.32 0.2%					
不燃物	2.20 1.3%					
処理困難物						
合計	168.29	100.0%	資源化可能物	容器包装プラスチック	0.06 0.0%	
不燃物				容器包装プラスチック	レジ袋(ごみ)	0.60 0.4%
					容器包装対象フィルム	0.48 0.3%
				パック・カップ類	0.67 0.4%	
				食品用の白色発泡スチロールトレイ	0.04 0.0%	
				食品用の色付き発泡スチロールトレイ	0.01 0.0%	
				その他容器包装プラスチック	1.28 0.8%	
				繊維類	14.33 8.5%	
				乾電池		
				小型家電(9品目)	0.32 0.2%	
			小型家電(9品目以外)	1.56 0.9%		
台所から出る金属製品						
その他金属	0.18 0.1%					
蛍光灯・蛍光管						
スプレー缶等(残存ガス・液なし)						
その他不燃物	0.46 0.3%					
処理困難物			乾電池を除く電池			
			スプレー缶等(残存ガス・液あり)			
			その他処理困難物等			
合計	168.29	100.0%	合計	168.29	100.0%	

表 資16 可燃ごみ・豊玉北4丁目 (D:商業地域・高層住宅地域)

分類	重量 (kg)	割合	分類	重量 (kg)	割合				
分別適正物(可燃物)	125.79	85.7%	可燃物	生ごみ	54.69	37.3%			
生ごみ	57.44	39.1%		生ごみ(未利用食品)	2.75	1.9%			
木草類	14.54	9.9%		木草類	14.54	9.9%			
製品プラスチック	4.05	2.8%		製品プラスチック	ごみ袋	1.15	0.8%		
リサイクル不可の容器包装プラスチック	6.47	4.4%			容器包装非対象フィルム	0.36	0.2%		
その他可燃物	43.29	29.5%			製品プラスチック	2.54	1.7%		
分別不適物	20.97	14.3%		リサイクル不可の容器包装プラスチック	レジ袋(外袋)	0.18	0.1%		
					レジ袋(内袋)	1.33	0.9%		
					その他リサイクル不可の容器包装プラスチック	4.96	3.4%		
				その他可燃物	容器包装紙類(リサイクル不可)	2.34	1.6%		
					紙おむつ	2.11	1.4%		
					その他紙類(リサイクル不可)	6.22	4.2%		
					繊維類(リサイクル不可)	1.51	1.0%		
					ゴム・皮革類	3.59	2.4%		
			その他可燃物		27.52	18.8%			
			新聞		0.46	0.3%			
資源化可能物	20.65	14.1%	紙類	雑誌・書籍	0.33	0.2%			
				ダンボール	0.68	0.5%			
				紙パック	1.09	0.7%			
				折込広告	0.88	0.6%			
			うち 雑紙	(10.97)	(7.5%)	雑紙	パンフレット	0.07	0.0%
							容器包装紙類	4.82	3.3%
			びん			びん	その他紙類	5.20	3.5%
							リターナブルびん		
			缶	0.07	0.0%	ワンウェイびん			
			ペットボトル	0.17	0.1%	缶	スチール缶		
			容器包装プラスチック	5.05	3.4%	アルミ缶	0.07	0.0%	
			繊維類	1.83	1.2%	ペットボトル			
			乾電池			容器包装プラスチック	レジ袋(ごみ)	0.18	0.1%
小型家電(9品目)			容器包装対象フィルム	2.20	1.5%				
不燃物	0.32	0.2%	パック・カップ類	1.52	1.0%				
			食品用の白色発泡スチロールトレイ	0.07	0.0%				
処理困難物			食品用の色付き発泡スチロールトレイ	0.05	0.0%				
			その他容器包装プラスチック	1.03	0.7%				
合計	146.76	100.0%	繊維類	1.83	1.2%				
不燃物			乾電池						
			小型家電(9品目)						
			小型家電(9品目以外)	0.01	0.0%				
			台所から出る金属製品						
			その他金属						
			蛍光灯・蛍光管						
			スプレー缶等(残存ガス・液なし)						
その他不燃物	0.31	0.2%							
処理困難物			乾電池を除く電池						
			スプレー缶等(残存ガス・液あり)						
			その他処理困難物等						
合計	146.76	100.0%	合計	146.76	100.0%				

表 資17 可燃ごみ・光が丘2丁目 (E:高層住宅地域)

分類	重量 (kg)	割合	分類	重量 (kg)	割合				
分別適正物(可燃物)	110.46	83.6%	可燃物	生ごみ	64.60	48.9%			
生ごみ	68.40	51.8%		生ごみ(未利用食品)	3.80	2.9%			
木草類	1.56	1.2%		木草類	1.56	1.2%			
製品プラスチック	1.78	1.3%		製品プラスチック	ごみ袋	0.47	0.4%		
リサイクル不可の容器包装プラスチック	9.33	7.1%			容器包装非対象フィルム	0.43	0.3%		
その他可燃物	29.39	22.2%			製品プラスチック	0.88	0.7%		
分別不適物	21.68	16.4%		リサイクル不可の容器包装プラスチック	レジ袋(外袋)	0.40	0.3%		
					レジ袋(内袋)	1.21	0.9%		
					その他リサイクル不可の容器包装プラスチック	7.72	5.8%		
				その他可燃物	容器包装紙類(リサイクル不可)	2.04	1.5%		
					紙おむつ	6.42	4.9%		
					その他紙類(リサイクル不可)	2.76	2.1%		
					繊維類(リサイクル不可)	0.71	0.5%		
					ゴム・皮革類	1.63	1.2%		
			その他可燃物		15.83	12.0%			
			新聞		2.19	1.7%			
			資源化可能物	21.30	16.1%	紙類	雑誌・書籍	1.75	1.3%
							ダンボール	0.52	0.4%
							紙パック	0.99	0.7%
うち 雑紙	(9.53)	(7.2%)							
びん	0.21	0.2%				雑紙	折込広告	0.14	0.1%
							パンフレット	0.14	0.1%
缶	0.46	0.3%				びん	リターナブルびん		
ペットボトル	5.63	4.3%					ワンウェイびん		
容器包装プラスチック	0.02	0.0%				缶	スチール缶	0.14	0.1%
							アルミ缶	0.07	0.1%
繊維類	0.46	0.3%				ペットボトル	レジ袋(ごみ)	0.23	0.2%
							容器包装対象フィルム	2.34	1.8%
乾電池	0.02	0.0%				容器包装プラスチック	パック・カップ類	1.96	1.5%
			食品用の白色発泡スチロールトレイ	0.20	0.2%				
食品用の色付き発泡スチロールトレイ	0.06	0.0%							
その他容器包装プラスチック	0.84	0.6%							
その他可燃物	0.38	0.3%	繊維類						
処理困難物			乾電池	0.02	0.0%				
			乾電池を除く電池						
合計	132.14	100.0%	小型家電(9品目)						
			小型家電(9品目以外)	0.13	0.1%				
不燃物			台所から出る金属製品						
			その他金属	0.08	0.1%				
			蛍光灯・蛍光管						
			スプレー缶等(残存ガス・液なし)						
			その他不燃物	0.17	0.1%				
処理困難物			スプレー缶等(残存ガス・液あり)						
			その他処理困難物等						
合計	132.14	100.0%	合計	132.14	100.0%				

表 資18 可燃ごみ・光が丘5丁目 (E:高層住宅地域)

分類	重量 (kg)	割合	分類	重量 (kg)	割合			
分別適正物(可燃物)	47.55	71.4%	可燃物	生ごみ	24.71 37.1%			
生ごみ	27.84	41.8%		生ごみ(未利用食品)	3.13 4.7%			
木草類	2.75	4.1%		木草類	2.75 4.1%			
製品プラスチック	1.69	2.5%		製品 プラスチック	ごみ袋	0.31 0.5%		
リサイクル不可の 容器包装プラスチック	3.69	5.5%			容器包装非対象フィルム	0.02 0.0%		
その他可燃物	11.58	17.4%			製品プラスチック	1.36 2.0%		
分別不適物	19.03	28.6%		リサイクル不可の 容器包装 プラスチック	レジ袋(外袋)	0.38 0.6%		
					レジ袋(内袋)	0.33 0.5%		
					その他リサイクル不可の容器包装プラスチック	2.98 4.5%		
				その他可燃物	容器包装紙類(リサイクル不可)	0.96 1.4%		
					紙おむつ	2.89 4.3%		
					その他紙類(リサイクル不可)	0.56 0.8%		
					繊維類(リサイクル不可)	0.63 0.9%		
					ゴム・皮革類	0.20 0.3%		
			その他可燃物		6.34 9.5%			
			新聞					
資源化可能物	18.93	28.4%	紙類	雑誌・書籍	2.84 4.3%			
				ダンボール	0.37 0.6%			
				紙パック	0.21 0.3%			
				折込広告	0.09 0.1%			
				パンフレット				
			うち 雑紙	(12.63)	(19.0%)	雑紙	容器包装紙類	1.81 2.7%
							その他紙類	10.73 16.1%
			びん			びん	リターナブルびん	
			缶	0.03	0.0%		ワンウェイびん	
			ペットボトル			缶	スチール缶	
			容器包装 プラスチック	2.64	4.0%		アルミ缶	0.03 0.0%
			繊維類	0.21	0.3%	ペットボトル		
			乾電池			容器包装 プラスチック	レジ袋(ごみ)	0.24 0.4%
小型家電 (9品目)			容器包装対象フィルム	1.21 1.8%				
不燃物	0.10	0.2%	パック・カップ類	0.99 1.5%				
			食品用の白色発泡スチロールトレイ	0.04 0.1%				
処理困難物			食品用の色付き発泡スチロールトレイ	0.06 0.1%				
			その他容器包装プラスチック	0.10 0.2%				
合計	66.58	100.0%	繊維類	0.21 0.3%				
不燃物			乾電池					
			小型家電(9品目)					
			小型家電(9品目以外)	0.09 0.1%				
			台所から出る金属製品					
			その他金属	0.01 0.0%				
			蛍光灯・蛍光管					
			スプレー缶等(残存ガス・液なし)					
処理 困難物			その他不燃物					
			乾電池を除く電池					
			スプレー缶等(残存ガス・液あり)					
その他処理困難物等								
合計	66.58	100.0%	合計	66.58 100.0%				

2 不燃ごみの対象地域別調査結果

表 資19 不燃ごみ・土支田4丁目(A:戸建て中心地域)

分類	重量 (kg)	割合	分類	重量 (kg)	割合		
分別適正物(不燃物)	20.76	53.2%	不燃物	小型家電(9品目以外)	2.92 7.5%		
小型家電(9品目以外)	2.92	7.5%		台所から出る金属製品	0.58 1.5%		
台所から出る金属製品	0.58	1.5%		その他金属	8.51 21.8%		
その他金属	8.51	21.8%		蛍光灯・蛍光管	0.21 0.5%		
蛍光灯・蛍光管	0.21	0.5%		スプレー缶等(残存ガス・液なし)	0.32 0.8%		
スプレー缶等(残存ガス・液なし)	0.32	0.8%		その他不燃物	8.22 21.1%		
その他不燃物	8.22	21.1%		資源化可能物	紙類	新聞	
分別不適物	18.28	46.8%	雑誌・書籍			2.81 7.2%	
資源化可能物	5.03	12.9%	ダンボール			0.17 0.4%	
紙類	3.80	9.7%	紙パック				
うち 雑紙	(0.82)	(2.1%)	雑紙		折込広告		
びん	0.35	0.9%			パンフレット		
缶	0.06	0.2%			容器包装紙類	0.63 1.6%	
ペットボトル	0.08	0.2%			その他紙類	0.19 0.5%	
容器包装プラスチック	0.03	0.1%	びん		リターナブルびん		
繊維類					ワンウェイびん	0.35 0.9%	
乾電池					スチール缶	0.06 0.2%	
小型家電(9品目)	0.71	1.8%	缶		アルミ缶		
可燃物	11.02	28.2%			ペットボトル	0.08 0.2%	
製品プラスチック	9.65	24.7%	容器包装プラスチック		レジ袋(ごみ)		
製品プラスチック以外の可燃物	1.37	3.5%			容器包装対象フィルム	0.03 0.1%	
処理困難物	2.23	5.7%			パック・カップ類		
合計	39.04	100.0%			食品用の白色発泡スチロールトレイ		
					食品用の色付き発泡スチロールトレイ		
			その他容器包装プラスチック				
			繊維類				
			乾電池				
			小型家電(9品目)	0.71 1.8%			
			生ごみ	生ごみ			
				生ごみ(未利用食品)			
			木草類				
			製品プラスチック	ごみ袋	0.14 0.4%		
				容器包装非対象フィルム			
				製品プラスチック	9.51 24.4%		
			リサイクル不可の容器包装プラスチック	レジ袋(外袋)	0.03 0.1%		
				レジ袋(内袋)	0.02 0.1%		
			その他可燃物	その他リサイクル不可の容器包装プラスチック	0.50 1.3%		
				容器包装紙類(リサイクル不可)	0.05 0.1%		
				紙おむつ			
				その他紙類(リサイクル不可)	0.01 0.0%		
				繊維類(リサイクル不可)			
				ゴム・皮革類	0.49 1.3%		
			その他可燃物	0.27 0.7%			
			処理困難物	乾電池を除く電池			
				スプレー缶等(残存ガス・液あり)	0.18 0.5%		
				その他処理困難物等	2.05 5.3%		
			合計	39.04 100.0%			

表 資20 不燃ごみ・西大泉4丁目 (A:戸建て中心地域)

分類	重量 (kg)	割合	分類	重量 (kg)	割合			
分別適正物(不燃物)	11.20	74.9%	不燃物	小型家電(9品目以外)	0.92	6.2%		
小型家電(9品目以外)	0.92	6.2%		台所から出る金属製品	0.97	6.5%		
台所から出る金属製品	0.97	6.5%		その他金属	1.41	9.4%		
その他金属	1.41	9.4%		蛍光灯・蛍光管				
蛍光灯・蛍光管				スプレー缶等(残存ガス・液なし)	0.97	6.5%		
スプレー缶等(残存ガス・液なし)	0.97	6.5%		その他不燃物	6.93	46.4%		
その他不燃物	6.93	46.4%		資源化可能物	紙類	新聞		
分別不適物	3.75	25.1%	雑誌・書籍					
資源化可能物	3.42	22.9%	ダンボール					
紙類	0.03	0.2%	紙パック					
うち 雑紙	(0.03)	(0.2%)	雑紙			折込広告		
びん	1.57	10.5%				パンフレット		
缶	1.42	9.5%				容器包装紙類		
ペットボトル					その他紙類	0.03	0.2%	
容器包装プラスチック	0.10	0.7%	びん		リターナブルびん			
繊維類					ワンウェイびん	1.57	10.5%	
乾電池	0.30	2.0%	缶		スチール缶	1.32	8.8%	
小型家電(9品目)					アルミ缶	0.10	0.7%	
可燃物	0.33	2.2%	ペットボトル					
製品プラスチック	0.17	1.1%	容器包装プラスチック		レジ袋(ごみ)			
製品プラスチック以外の可燃物	0.16	1.1%			容器包装対象フィルム	0.03	0.2%	
処理困難物					パック・カップ類			
合計	14.95	100.0%			食品用の白色発泡スチロールトレイ			
					食品用の色付き発泡スチロールトレイ			
			その他容器包装プラスチック		0.07	0.5%		
			繊維類					
			乾電池	0.30	2.0%			
			小型家電(9品目)					
			生ごみ	生ごみ	0.02	0.1%		
				生ごみ(未利用食品)				
			木草類					
			製品プラスチック	ごみ袋	0.07	0.5%		
				容器包装非対象フィルム	0.01	0.1%		
				製品プラスチック	0.09	0.6%		
			リサイクル不可の容器包装プラスチック	レジ袋(外袋)	0.11	0.7%		
				レジ袋(内袋)	0.03	0.2%		
			その他可燃物	その他リサイクル不可の容器包装プラスチック				
				容器包装紙類(リサイクル不可)				
				紙おむつ				
				その他紙類(リサイクル不可)				
				繊維類(リサイクル不可)				
			ゴム・皮革類					
			その他可燃物					
			処理困難物	乾電池を除く電池				
				スプレー缶等(残存ガス・液あり)				
				その他処理困難物等				
			合計	14.95	100.0%			

表 資21 不燃ごみ・上石神井4丁目 (B:戸建て・低層集合住宅地域)

分類	重量 (kg)	割合	分類	重量 (kg)	割合			
分別適正物(不燃物)	9.17	78.2%	不燃物	小型家電(9品目以外)	0.37	3.2%		
小型家電(9品目以外)	0.37	3.2%		台所から出る金属製品				
台所から出る金属製品				その他金属	0.52	4.4%		
その他金属	0.52	4.4%		蛍光灯・蛍光管	0.15	1.3%		
蛍光灯・蛍光管	0.15	1.3%		スプレー缶等(残存ガス・液なし)	0.89	7.6%		
スプレー缶等(残存ガス・液なし)	0.89	7.6%		その他不燃物	7.24	61.7%		
その他不燃物	7.24	61.7%	資源化可能物	紙類	新聞			
分別不適物	2.56	21.8%			雑誌・書籍			
資源化可能物	1.98	16.9%			ダンボール			
紙類	0.02	0.2%			紙パック			
うち 雑紙	(0.02)	(0.2%)			雑紙	折込広告		
びん	1.42	12.1%				パンフレット		
缶	0.03	0.3%		容器包装紙類		0.02	0.2%	
ペットボトル				その他紙類				
容器包装プラスチック	0.31	2.6%		びん	リターナブルびん			
繊維類					ワンウェイびん	1.42	12.1%	
乾電池	0.20	1.7%		缶	スチール缶			
小型家電(9品目)					アルミ缶	0.03	0.3%	
可燃物	0.58	4.9%		ペットボトル				
製品プラスチック	0.40	3.4%		容器包装プラスチック	レジ袋(ごみ)			
製品プラスチック以外の可燃物	0.18	1.5%	容器包装対象フィルム					
処理困難物			パック・カップ類					
合計	11.73	100.0%	食品用の白色発泡スチロールトレイ					
			食品用の色付き発泡スチロールトレイ					
			その他容器包装プラスチック	0.31	2.6%			
			繊維類					
			乾電池	0.20	1.7%			
			小型家電(9品目)					
			生ごみ	生ごみ				
				生ごみ(未利用食品)				
			木草類					
			製品プラスチック	ごみ袋				
				容器包装非対象フィルム				
			製品プラスチック	0.40	3.4%			
			リサイクル不可の容器包装プラスチック	レジ袋(外袋)	0.15	1.3%		
				レジ袋(内袋)	0.03	0.3%		
			その他リサイクル不可の容器包装プラスチック					
			その他可燃物	容器包装紙類(リサイクル不可)				
				紙おむつ				
				その他紙類(リサイクル不可)				
				繊維類(リサイクル不可)				
				ゴム・皮革類				
			その他可燃物					
			処理困難物	乾電池を除く電池				
				スプレー缶等(残存ガス・液あり)				
				その他処理困難物等				
			合計	11.73	100.0%			

表 資22 不燃ごみ・関町北4丁目 (B:戸建て・低層集合住宅地域)

分類	重量 (kg)	割合	分類	重量 (kg)	割合		
分別適正物(不燃物)	12.14	53.7%	不燃物	小型家電(9品目以外)	0.08	0.4%	
小型家電(9品目以外)	0.08	0.4%		台所から出る金属製品	0.02	0.1%	
台所から出る金属製品	0.02	0.1%		その他金属	8.21	36.3%	
その他金属	8.21	36.3%		蛍光灯・蛍光管			
蛍光灯・蛍光管				スプレー缶等(残存ガス・液なし)	0.66	2.9%	
スプレー缶等(残存ガス・液なし)	0.66	2.9%		その他不燃物	3.17	14.0%	
その他不燃物	3.17	14.0%	資源化可能物	紙類	新聞		
分別不適物	10.48	46.3%			雑誌・書籍		
資源化可能物	1.16	5.1%			ダンボール		
紙類					紙パック		
うち 雑紙					雑紙	折込広告	
びん	0.83	3.7%			パンフレット		
缶	0.33	1.5%		容器包装紙類			
ペットボトル				その他紙類			
容器包装プラスチック				びん	リターナブルびん		
繊維類				ワンウェイびん	0.83	3.7%	
乾電池				缶	スチール缶	0.31	1.4%
小型家電(9品目)				アルミ缶	0.02	0.1%	
可燃物	0.50	2.2%		ペットボトル			
製品プラスチック	0.43	1.9%		容器包装プラスチック	レジ袋(ごみ)		
製品プラスチック以外の可燃物	0.07	0.3%	容器包装対象フィルム				
処理困難物	8.82	39.0%	パック・カップ類				
合計	22.62	100.0%	食品用の白色発泡スチロールトレイ				
			食品用の色付き発泡スチロールトレイ				
			その他容器包装プラスチック				
			繊維類				
			乾電池				
			小型家電(9品目)				
			可燃物	生ごみ			
				生ごみ(未利用食品)			
			木草類				
			製品プラスチック	ごみ袋	0.03	0.1%	
				容器包装非対象フィルム	0.03	0.1%	
			リサイクル不可の容器包装プラスチック	製品プラスチック	0.37	1.6%	
				レジ袋(外袋)	0.07	0.3%	
			その他可燃物	レジ袋(内袋)			
				その他リサイクル不可の容器包装プラスチック			
				容器包装紙類(リサイクル不可)			
				紙おむつ			
				その他紙類(リサイクル不可)			
			繊維類(リサイクル不可)				
			ゴム・皮革類				
			その他可燃物				
			処理困難物	乾電池を除く電池			
				スプレー缶等(残存ガス・液あり)			
				その他処理困難物等	8.82	39.0%	
			合計	22.62	100.0%		

表 資23 不燃ごみ・下石神井4丁目 (C:中低層住宅・商業混在地域)

分類	重量 (kg)	割合	分類	重量 (kg)	割合	
分別適正物(不燃物)	22.38	75.4%	不燃物	小型家電(9品目以外)	2.93 9.9%	
小型家電(9品目以外)	2.93	9.9%		台所から出る金属製品	2.29 7.7%	
台所から出る金属製品	2.29	7.7%		その他金属	5.21 17.6%	
その他金属	5.21	17.6%		蛍光灯・蛍光管	0.21 0.7%	
蛍光灯・蛍光管	0.21	0.7%		スプレー缶等(残存ガス・液なし)	1.37 4.6%	
スプレー缶等(残存ガス・液なし)	1.37	4.6%		その他不燃物	10.37 34.9%	
その他不燃物	10.37	34.9%	資源化可能物	紙類	新聞	0.04 0.1%
分別不適物	7.30	24.6%			雑誌・書籍	
資源化可能物	3.77	12.7%			ダンボール	0.12 0.4%
紙類	0.43	1.4%			紙パック	
うち 雑紙	(0.27)	(0.9%)		雑紙	折込広告	0.01 0.0%
びん	1.28	4.3%			パンフレット	
缶	0.35	1.2%			容器包装紙類	0.25 0.8%
ペットボトル	0.05	0.2%		その他紙類	0.01 0.0%	
容器包装プラスチック	0.60	2.0%		びん	リターナブルびん	
繊維類					ワンウェイびん	1.28 4.3%
乾電池	0.82	2.8%		缶	スチール缶	0.07 0.2%
小型家電(9品目)	0.24	0.8%			アルミ缶	0.28 0.9%
可燃物	3.53	11.9%		ペットボトル	0.05 0.2%	
製品プラスチック	3.14	10.6%		容器包装プラスチック	レジ袋(ごみ)	
製品プラスチック以外の可燃物	0.39	1.3%			容器包装対象フィルム	0.06 0.2%
処理困難物					パック・カップ類	0.03 0.1%
合計	29.68	100.0%			食品用の白色発泡スチロールトレイ	
				食品用の色付き発泡スチロールトレイ		
				その他容器包装プラスチック	0.51 1.7%	
				繊維類		
				乾電池	0.82 2.8%	
				小型家電(9品目)	0.24 0.8%	
			可燃物	生ごみ	生ごみ	0.02 0.1%
					生ごみ(未利用食品)	
				木草類		
				製品プラスチック	ごみ袋	0.17 0.6%
					容器包装非対象フィルム	0.07 0.2%
					製品プラスチック	2.90 9.8%
				リサイクル不可の容器包装プラスチック	レジ袋(外袋)	0.18 0.6%
					レジ袋(内袋)	0.04 0.1%
				その他可燃物	その他リサイクル不可の容器包装プラスチック	
					容器包装紙類(リサイクル不可)	
			紙おむつ			
			その他紙類(リサイクル不可)			
			繊維類(リサイクル不可)			
				ゴム・皮革類	0.12 0.4%	
				その他可燃物	0.03 0.1%	
			処理困難物	乾電池を除く電池		
				スプレー缶等(残存ガス・液あり)		
				その他処理困難物等		
			合計	29.68	100.0%	

表 資24 不燃ごみ・田柄2丁目 (C:中低層住宅・商業混在地域)

分類	重量 (kg)	割合	分類	重量 (kg)	割合			
分別適正物(不燃物)	18.58	61.2%	不燃物	小型家電(9品目以外)	3.56	11.7%		
小型家電(9品目以外)	3.56	11.7%		台所から出る金属製品	1.14	3.8%		
台所から出る金属製品	1.14	3.8%		その他金属	4.63	15.2%		
その他金属	4.63	15.2%		蛍光灯・蛍光管				
蛍光灯・蛍光管				スプレー缶等(残存ガス・液なし)	1.33	4.4%		
スプレー缶等(残存ガス・液なし)	1.33	4.4%		その他不燃物	7.92	26.1%		
その他不燃物	7.92	26.1%	資源化可能物	紙類	新聞	0.02	0.1%	
分別不適物	11.79	38.8%			雑誌・書籍			
資源化可能物	9.84	32.4%			ダンボール			
紙類	0.02	0.1%			紙パック			
うち 雑紙					雑紙	折込広告		
びん	4.27	14.1%				パンフレット		
缶	3.28	10.8%		容器包装紙類				
ペットボトル	0.19	0.6%		その他紙類				
容器包装プラスチック	0.11	0.4%		びん		リターナブルびん		
繊維類				ワンウェイびん	4.27	14.1%		
乾電池	1.21	4.0%		缶	スチール缶	2.79	9.2%	
小型家電(9品目)	0.76	2.5%		アルミ缶	0.49	1.6%		
可燃物	1.95	6.4%		ペットボトル				
製品プラスチック	1.43	4.7%		容器包装プラスチック	レジ袋(ごみ)	0.01	0.0%	
製品プラスチック以外の可燃物	0.52	1.7%			容器包装対象フィルム			
処理困難物					パック・カップ類			
合計	30.37	100.0%			食品用の白色発泡スチロールトレイ			
			食品用の色付き発泡スチロールトレイ					
			その他容器包装プラスチック	0.10	0.3%			
			繊維類					
			乾電池	1.21	4.0%			
			小型家電(9品目)	0.76	2.5%			
			可燃物	生ごみ	生ごみ			
					生ごみ(未利用食品)			
				木草類				
				製品プラスチック	ごみ袋	0.06	0.2%	
					容器包装非対象フィルム	0.02	0.1%	
					製品プラスチック	1.35	4.4%	
				リサイクル不可の容器包装プラスチック	レジ袋(外袋)	0.23	0.8%	
					レジ袋(内袋)	0.01	0.0%	
				その他可燃物	その他リサイクル不可の容器包装プラスチック			
					容器包装紙類(リサイクル不可)			
			紙おむつ					
			その他紙類(リサイクル不可)					
			繊維類(リサイクル不可)					
			ゴム・皮革類	0.28	0.9%			
			その他可燃物					
			処理困難物	乾電池を除く電池				
				スプレー缶等(残存ガス・液あり)				
				その他処理困難物等				
			合計	30.37	100.0%			

表 資25 不燃ごみ・北町2丁目 (D:商業地域・高層住宅地域)

分類	重量 (kg)	割合	分類	重量 (kg)	割合			
分別適正物(不燃物)	10.48	87.6%	不燃物	小型家電(9品目以外)	0.24	2.0%		
小型家電(9品目以外)	0.24	2.0%		台所から出る金属製品				
台所から出る金属製品				その他金属	2.51	21.0%		
その他金属	2.51	21.0%		蛍光灯・蛍光管	0.41	3.4%		
蛍光灯・蛍光管	0.41	3.4%		スプレー缶等(残存ガス・液なし)				
スプレー缶等(残存ガス・液なし)				その他不燃物	7.32	61.2%		
その他不燃物	7.32	61.2%	資源化可能物	紙類	新聞			
分別不適物	1.49	12.4%			雑誌・書籍			
資源化可能物	0.22	1.8%			ダンボール			
紙類	0.03	0.3%			紙パック			
うち 雑紙	(0.03)	(0.3%)			雑紙	折込広告		
びん						パンフレット		
缶				容器包装紙類		0.03	0.3%	
びん				その他紙類				
缶	0.07	0.6%		びん	リターナブルびん			
ペットボトル				ワンウェイびん				
容器包装プラスチック	0.02	0.2%		缶	スチール缶	0.06	0.5%	
繊維類				アルミ缶	0.01	0.1%		
乾電池				ペットボトル				
小型家電(9品目)	0.10	0.8%		容器包装プラスチック	レジ袋(ごみ)			
可燃物	1.27	10.6%			容器包装対象フィルム			
製品プラスチック	0.10	0.8%	パック・カップ類					
製品プラスチック以外の可燃物	1.17	9.8%	食品用の白色発泡スチロールトレイ					
処理困難物			食品用の色付き発泡スチロールトレイ					
合計	11.97	100.0%	その他容器包装プラスチック	0.02	0.2%			
			繊維類					
			乾電池					
			小型家電(9品目)	0.10	0.8%			
			生ごみ	生ごみ				
				生ごみ(未利用食品)	0.87	7.3%		
			木草類					
			製品プラスチック	ごみ袋	0.06	0.5%		
				容器包装非対象フィルム	0.01	0.1%		
				製品プラスチック	0.03	0.3%		
			リサイクル不可の容器包装プラスチック	レジ袋(外袋)	0.06	0.5%		
				レジ袋(内袋)	0.02	0.2%		
			その他可燃物	その他リサイクル不可の容器包装プラスチック	0.22	1.8%		
				容器包装紙類(リサイクル不可)				
				紙おむつ				
				その他紙類(リサイクル不可)				
				繊維類(リサイクル不可)				
			ゴム・皮革類					
			その他可燃物					
			処理困難物	乾電池を除く電池				
				スプレー缶等(残存ガス・液あり)				
				その他処理困難物等				
			合計	11.97	100.0%			

表 資26 不燃ごみ・中村北3丁目 (D:商業地域・高層住宅地域)

分類	重量 (kg)	割合	分類	重量 (kg)	割合			
分別適正物(不燃物)	23.35	67.9%	不燃物	小型家電(9品目以外)				
小型家電(9品目以外)				台所から出る金属製品	3.98	11.6%		
台所から出る金属製品	3.98	11.6%		その他金属	1.04	3.0%		
その他金属	1.04	3.0%		蛍光灯・蛍光管				
蛍光灯・蛍光管				スプレー缶等(残存ガス・液なし)	0.26	0.8%		
スプレー缶等(残存ガス・液なし)	0.26	0.8%		その他不燃物	18.07	52.6%		
その他不燃物	18.07	52.6%		資源化可能物	紙類	新聞		
分別不適物	11.02	32.1%	雑誌・書籍					
資源化可能物	3.06	8.9%	ダンボール			0.07	0.2%	
紙類	0.07	0.2%	紙パック					
うち 雑紙			雑紙			折込広告		
びん	2.90	8.4%				パンフレット		
缶	0.05	0.1%				容器包装紙類		
ペットボトル					その他紙類			
容器包装プラスチック	0.01	0.0%	びん		リターナブルびん			
繊維類					ワンウェイびん	2.90	8.4%	
乾電池	0.03	0.1%	缶		スチール缶	0.05	0.1%	
小型家電(9品目)					アルミ缶			
可燃物	7.96	23.2%	ペットボトル					
製品プラスチック	3.66	10.6%	容器包装プラスチック		レジ袋(ごみ)	0.01	0.0%	
製品プラスチック以外の可燃物	4.30	12.5%			容器包装対象フィルム			
処理困難物					パック・カップ類			
合計	34.37	100.0%			食品用の白色発泡スチロールトレイ			
				食品用の色付き発泡スチロールトレイ				
困難物			その他容器包装プラスチック					
			繊維類					
			乾電池	0.03	0.1%			
			小型家電(9品目)					
			生ごみ	生ごみ				
				生ごみ(未利用食品)	3.19	9.3%		
			木草類	0.88	2.6%			
			製品プラスチック	ごみ袋	0.07	0.2%		
				容器包装非対象フィルム				
			製品プラスチック	3.59	10.4%			
			リサイクル不可の容器包装プラスチック	レジ袋(外袋)	0.06	0.2%		
				レジ袋(内袋)	0.14	0.4%		
			その他リサイクル不可の容器包装プラスチック	0.03	0.1%			
			その他可燃物	容器包装紙類(リサイクル不可)				
				紙おむつ				
				その他紙類(リサイクル不可)				
				繊維類(リサイクル不可)				
				ゴム・皮革類				
			その他可燃物					
			困難物	乾電池を除く電池				
				スプレー缶等(残存ガス・液あり)				
				その他処理困難物等				
			合計	34.37	100.0%			

表 資27 不燃ごみ・光が丘2丁目 (E:高層住宅地域)

分類	重量 (kg)	割合	分類	重量 (kg)	割合	
分別適正物(不燃物)	26.64	82.1%	不燃物	小型家電(9品目以外)	2.06 6.4%	
小型家電(9品目以外)	2.06	6.4%		台所から出る金属製品	2.31 7.1%	
台所から出る金属製品	2.31	7.1%		その他金属	5.29 16.3%	
その他金属	5.29	16.3%		蛍光灯・蛍光管		
蛍光灯・蛍光管				スプレー缶等(残存ガス・液なし)	0.16 0.5%	
スプレー缶等(残存ガス・液なし)	0.16	0.5%		その他不燃物	16.82 51.9%	
その他不燃物	16.82	51.9%	資源化可能物	紙類	新聞	
分別不適物	5.79	17.9%			雑誌・書籍	
資源化可能物	4.90	15.1%			ダンボール	0.01 0.0%
紙類	0.11	0.3%			紙パック	
うち 雑紙	(0.10)	(0.3%)		雑紙	折込広告	
びん	0.96	3.0%			パンフレット	
缶	0.74	2.3%			容器包装紙類	0.10 0.3%
ペットボトル				その他紙類		
容器包装プラスチック	0.53	1.6%		びん	リターナブルびん	
繊維類					ワンウェイびん	0.96 3.0%
乾電池	2.56	7.9%		缶	スチール缶	0.54 1.7%
小型家電(9品目)					アルミ缶	0.20 0.6%
可燃物	0.89	2.7%		ペットボトル		
製品プラスチック	0.63	1.9%		容器包装プラスチック	レジ袋(ごみ)	
製品プラスチック以外の可燃物	0.26	0.8%			容器包装対象フィルム	0.01 0.0%
処理困難物					パック・カップ類	0.01 0.0%
合計	32.43	100.0%			食品用の白色発泡スチロールトレイ	
			食品用の色付き発泡スチロールトレイ			
			その他容器包装プラスチック	0.51 1.6%		
			繊維類			
			乾電池	2.56 7.9%		
			小型家電(9品目)			
			生ごみ	生ごみ		
				生ごみ(未利用食品)		
			木草類			
			製品プラスチック	ごみ袋		
				容器包装非対象フィルム	0.01 0.0%	
			リサイクル不可の容器包装プラスチック	製品プラスチック	0.62 1.9%	
				レジ袋(外袋)	0.15 0.5%	
				レジ袋(内袋)		
			その他可燃物	その他リサイクル不可の容器包装プラスチック		
				容器包装紙類(リサイクル不可)	0.01 0.0%	
				紙おむつ		
				その他紙類(リサイクル不可)		
				繊維類(リサイクル不可)		
			ゴム・皮革類			
			その他可燃物	0.10 0.3%		
			処理困難物	乾電池を除く電池		
				スプレー缶等(残存ガス・液あり)		
				その他処理困難物等		
			合計	32.43 100.0%		

表 資28 不燃ごみ・光が丘5丁目 (E:高層住宅地域)

分類	重量 (kg)	割合	分類	重量 (kg)	割合	
分別適正物(不燃物)	12.14	82.8%	不燃物	小型家電(9品目以外)	4.36 29.7%	
小型家電(9品目以外)	4.36	29.7%		台所から出る金属製品	1.04 7.1%	
台所から出る金属製品	1.04	7.1%		その他金属	3.85 26.3%	
その他金属	3.85	26.3%		蛍光灯・蛍光管		
蛍光灯・蛍光管				スプレー缶等(残存ガス・液なし)		
スプレー缶等(残存ガス・液なし)				その他不燃物	2.89 19.7%	
その他不燃物	2.89	19.7%	資源化可能物	紙類	新聞	
分別不適物	2.52	17.2%			雑誌・書籍	
資源化可能物	0.91	6.2%			ダンボール	0.12 0.8%
紙類	0.19	1.3%			紙パック	
うち 雑紙	(0.07)	(0.5%)		雑紙	折込広告	
びん	0.55	3.8%		パンフレット		
缶	0.17	1.2%		容器包装紙類	0.03 0.2%	
ペットボトル				その他紙類	0.04 0.3%	
容器包装プラスチック				びん	リターナブルびん	
繊維類				ワンウェイびん	0.55 3.8%	
乾電池				缶	スチール缶	0.17 1.2%
小型家電(9品目)				アルミ缶		
可燃物	1.61	11.0%		ペットボトル		
製品プラスチック	1.21	8.3%		容器包装プラスチック	レジ袋(ごみ)	
製品プラスチック以外の可燃物	0.40	2.7%	容器包装対象フィルム			
処理困難物			パック・カップ類			
合計	14.66	100.0%	食品用の白色発泡スチロールトレイ			
			食品用の色付き発泡スチロールトレイ			
			その他容器包装プラスチック			
			繊維類			
			乾電池			
			小型家電(9品目)			
			可燃物	生ごみ		
				生ごみ(未利用食品)		
			木草類			
			製品プラスチック	ごみ袋	0.02 0.1%	
			リサイクル不可の容器包装プラスチック	容器包装非対象フィルム		
				製品プラスチック	1.19 8.1%	
				レジ袋(外袋)	0.08 0.5%	
				レジ袋(内袋)	0.01 0.1%	
				その他リサイクル不可の容器包装プラスチック		
			その他可燃物	容器包装紙類(リサイクル不可)		
				紙おむつ		
				その他紙類(リサイクル不可)		
				繊維類(リサイクル不可)		
				ゴム・皮革類		
				その他可燃物	0.31 2.1%	
			処理困難物	乾電池を除く電池		
				スプレー缶等(残存ガス・液あり)		
				その他処理困難物等		
			合計	14.66	100.0%	

3 容器包装プラスチックの対象地域別調査結果

表 資29 容器包装プラスチック・土支田4丁目(A:戸建て中心地域)

分類	重量 (kg)	割合	分類	重量 (kg)	割合			
分別適正物 (容器包装プラスチック)	9.27	75.2%	容器包装プラスチック	レジ袋(外袋)	0.11 0.9%			
レジ袋	0.37 3.0%	容器包装プラスチック以外の資源化可能物		レジ袋(内袋)	0.17 1.4%			
				レジ袋(ごみ)	0.09 0.7%			
容器包装対象フィルム	2.82 22.9%			容器包装対象フィルム	2.82 22.9%			
パック・カップ類	4.44 36.0%			バック・カップ類	4.44 36.0%			
発泡スチロールトレイ	0.45 3.6%			発泡スチロールトレイ	食品用の白色発泡スチロールトレイ	0.15 1.2%		
				食品用の色付き発泡スチロールトレイ	0.30 2.4%			
その他容器包装プラスチック	1.19 9.7%			その他容器包装プラスチック	1.19 9.7%			
分別不適物	3.06			24.8%	容器包装プラスチック以外の資源化可能物	紙類	新聞	
容器包装プラスチック以外の資源化可能物	0.35 2.8%			雑誌・書籍				
			ダンボール	0.11 0.9%				
		紙パック						
紙類	0.22 1.8%	雑紙	折込広告					
			パンフレット					
うち 雑紙	(0.11) (0.9%)	容器包装紙類	0.11 0.9%					
びん		その他紙類						
缶		びん	リターナブルびん					
		ワンウェイびん						
ペットボトル	0.13 1.1%	缶	スチール缶					
繊維類		アルミ缶						
乾電池		ペットボトル	0.13 1.1%					
小型家電(9品目)		繊維類						
可燃物	2.57 20.8%	可燃物	乾電池					
			製品プラスチック	0.52 4.2%				
			リサイクル不可の容器包装プラスチック	1.18 9.6%				
			プラスチック以外の可燃物	0.87 7.1%				
			不燃物	0.14 1.1%				
処理困難物		処理困難物						
合計	12.33	100.0%	可燃物	生ごみ	生ごみ	0.20 1.6%		
合計	12.33	100.0%		生ごみ(未利用食品)				
				木草類	0.03 0.2%			
				製品プラスチック	ごみ袋			
					容器包装非対象フィルム	0.41 3.3%		
				製品プラスチック	0.11 0.9%	製品プラスチック	0.11 0.9%	
				リサイクル不可の容器包装プラスチック	1.18 9.6%	リサイクル不可の容器包装プラスチック	1.18 9.6%	
				その他可燃物	0.09 0.7%	その他可燃物	容器包装紙類(リサイクル不可)	
							紙おむつ	
							その他紙類(リサイクル不可)	0.09 0.7%
			繊維類(リサイクル不可)					
ゴム・皮革類	0.20 1.6%	その他可燃物	0.35 2.8%					
その他可燃物	0.35 2.8%	不燃物	小型家電(9品目以外)					
不燃物	0.14 1.1%		不燃物	台所から出る金属製品				
				その他金属	0.02 0.2%			
				蛍光灯・蛍光管				
				スプレー缶等(残存ガス・液なし)	0.12 1.0%			
		その他不燃物						
処理困難物		処理困難物	乾電池を除く電池					
			スプレー缶等(残存ガス・液あり)					
			その他処理困難物等					
合計	12.33	100.0%	合計	12.33	100.0%			

表 資30 容器包装プラスチック・西大泉4丁目 (A:戸建て中心地域)

分類	重量 (kg)	割合	分類	重量 (kg)	割合			
分別適正物 (容器包装プラスチック)	8.19	81.1%	容器包装プラスチック	レジ袋(外袋)	0.19	1.9%		
レジ袋	0.52	5.1%		レジ袋(内袋)	0.12	1.2%		
容器包装対象フィルム	2.42	24.0%		レジ袋(ごみ)	0.21	2.1%		
パック・カップ類	3.79	37.5%		容器包装対象フィルム	2.42	24.0%		
発泡スチロールトレイ	0.41	4.1%		パック・カップ類	3.79	37.5%		
その他容器包装プラスチック	1.05	10.4%		発泡スチロールトレイ	食品用の白色発泡スチロールトレイ	0.17	1.7%	
					食品用の色付き発泡スチロールトレイ	0.24	2.4%	
				その他容器包装プラスチック	1.05	10.4%		
				容器包装プラスチック以外の資源化可能物	紙類	新聞		
						雑誌・書籍		
			ダンボール					
			紙パック					
			折込広告					
			雑紙		パンフレット			
					容器包装紙類			
			びん		リターナブルびん			
					ワンウェイびん			
			缶		スチール缶	0.01	0.1%	
				アルミ缶	0.05	0.5%		
			ペットボトル	0.04	0.4%			
			繊維類					
			乾電池					
			小型家電(9品目)					
			可燃物	生ごみ	生ごみ			
					生ごみ(未利用食品)			
				木草類				
				製品プラスチック	ごみ袋	0.20	2.0%	
					容器包装非対象フィルム	0.67	6.6%	
					製品プラスチック	0.30	3.0%	
				リサイクル不可の容器包装プラスチック	0.56	5.5%		
				その他可燃物	容器包装紙類(リサイクル不可)	0.02	0.2%	
					紙おむつ			
					その他紙類(リサイクル不可)			
			繊維類(リサイクル不可)		0.01	0.1%		
			ゴム・皮革類					
			その他可燃物	0.05	0.5%			
			不燃物	小型家電(9品目以外)				
				台所から出る金属製品				
				その他金属				
				蛍光灯・蛍光管				
				スプレー缶等(残存ガス・液なし)				
			その他不燃物					
			処理困難物	乾電池を除く電池				
				スプレー缶等(残存ガス・液あり)				
				その他処理困難物等				
合計	10.10	100.0%	合計	10.10	100.0%			

表 資31 容器包装プラスチック・上石神井4丁目 (B:戸建て・低層集合住宅地域)

分類	重量 (kg)	割合	分類	重量 (kg)	割合	
分別適正物 (容器包装プラスチック)	9.88	77.4%	容器包装プラスチック	レジ袋(外袋)	0.24	1.9%
レジ袋	0.67	5.2%		レジ袋(内袋)	0.17	1.3%
容器包装対象フィルム	2.96	23.2%		レジ袋(ごみ)	0.26	2.0%
パック・カップ類	3.74	29.3%		容器包装対象フィルム	2.96	23.2%
発泡スチロールトレイ	0.37	2.9%		パック・カップ類	3.74	29.3%
その他容器包装プラスチック	2.14	16.8%		発泡スチロールトレイ	0.20	1.6%
				食品用の白色発泡スチロールトレイ	0.17	1.3%
				食品用の色付き発泡スチロールトレイ	0.17	1.3%
				その他容器包装プラスチック	2.14	16.8%
分別不適物	2.89	22.6%	容器包装プラスチック以外の資源化可能物	紙類		
容器包装プラスチック以外の資源化可能物	0.08	0.6%		新聞		
紙類	0.08	0.6%		雑誌・書籍		
うち 雑紙	(0.06)	(0.5%)		ダンボール		
びん				紙パック	0.02	0.2%
缶				雑紙		
ペットボトル				折込広告		
繊維類				パンフレット		
乾電池				容器包装紙類	0.05	0.4%
小型家電(9品目)				その他紙類	0.01	0.1%
可燃物	2.67	20.9%	びん	リターナブルびん		
製品プラスチック	0.97	7.6%		ワンウェイびん		
リサイクル不可の容器包装プラスチック	0.97	7.6%		缶		
プラスチック以外の可燃物	0.73	5.7%		スチール缶		
不燃物	0.14	1.1%		アルミ缶		
処理困難物				ペットボトル		
合計	12.77	100.0%		繊維類		
				乾電池		
				小型家電(9品目)		
				生ごみ	0.55	4.3%
			生ごみ(未利用食品)			
			木草類	0.01	0.1%	
			製品プラスチック	0.22	1.7%	
			ごみ袋	0.37	2.9%	
			容器包装非対象フィルム	0.38	3.0%	
			製品プラスチック	0.38	3.0%	
			リサイクル不可の容器包装プラスチック	0.97	7.6%	
			容器包装紙類(リサイクル不可)	0.03	0.2%	
			紙おむつ			
			その他紙類(リサイクル不可)			
			繊維類(リサイクル不可)			
			ゴム・皮革類			
			その他可燃物	0.14	1.1%	
			不燃物			
			小型家電(9品目以外)			
			台所から出る金属製品			
			その他金属			
			蛍光灯・蛍光管			
			スプレー缶等(残存ガス・液なし)	0.07	0.5%	
			その他不燃物	0.07	0.5%	
			処理困難物			
			乾電池を除く電池			
			スプレー缶等(残存ガス・液あり)			
			その他処理困難物等			
			合計	12.77	100.0%	

表 資32 容器包装プラスチック・関町北4丁目 (B:戸建て・低層集合住宅地域)

分類	重量 (kg)	割合	分類	重量 (kg)	割合	
分別適正物 (容器包装プラスチック)	7.67	72.2%	容器包装プラスチック	レジ袋(外袋)	0.18 1.7%	
レジ袋	0.58	5.5%		レジ袋(内袋)	0.32 3.0%	
容器包装対象フィルム	3.05	28.7%		レジ袋(ごみ)	0.08 0.8%	
パック・カップ類	2.75	25.9%		容器包装対象フィルム	3.05 28.7%	
発泡スチロールトレイ	0.18	1.7%		パック・カップ類	2.75 25.9%	
その他容器包装プラスチック	1.11	10.5%		発泡スチロールトレイ	食品用の白色発泡スチロールトレイ 0.05 0.5%	
					食品用の色付き発泡スチロールトレイ 0.13 1.2%	
				その他容器包装プラスチック	1.11 10.5%	
				容器包装プラスチック以外の資源化可能物	新聞	
					雑誌・書籍	
			ダンボール			
			紙パック			
			折込広告		0.02 0.2%	
			パンフレット			
			容器包装紙類			
			その他紙類			
			びん		リターナブルびん	
					ワンウェイびん	
			缶	スチール缶		
				アルミ缶		
			ペットボトル	0.03 0.3%		
			繊維類			
			乾電池			
			小型家電(9品目)			
			可燃物	生ごみ	0.01 0.1%	
				生ごみ(未利用食品)		
				木草類		
				製品プラスチック	ごみ袋 0.46 4.3%	
					容器包装非対象フィルム 0.37 3.5%	
					製品プラスチック 0.16 1.5%	
				リサイクル不可の容器包装プラスチック	1.67 15.7%	
				その他可燃物	容器包装紙類(リサイクル不可) 0.02 0.2%	
					紙おむつ	
					その他紙類(リサイクル不可)	
				繊維類(リサイクル不可) 0.10 0.9%		
				ゴム・皮革類 0.08 0.8%		
				その他可燃物		
			不燃物	小型家電(9品目以外)		
				台所から出る金属製品		
				その他金属	0.03 0.3%	
				蛍光灯・蛍光管		
				スプレー缶等(残存ガス・液なし)		
			その他不燃物			
			処理困難物	乾電池を除く電池		
				スプレー缶等(残存ガス・液あり)		
				その他処理困難物等		
合計	10.62	100.0%	合計	10.62	100.0%	

表 資33 容器包装プラスチック・下石神井4丁目 (C:中低層住宅・商業混在地域)

分類	重量 (kg)	割合	分類	重量 (kg)	割合		
分別適正物 (容器包装プラスチック)	14.26	81.4%	容器包装プラスチック	レジ袋(外袋)	0.28	1.6%	
レジ袋	0.67	3.8%		レジ袋(内袋)	0.24	1.4%	
容器包装対象フィルム	4.45	25.4%		レジ袋(ごみ)	0.15	0.9%	
パック・カップ類	6.79	38.8%		容器包装対象フィルム	4.45	25.4%	
発泡スチロールトレイ	0.95	5.4%		パック・カップ類	6.79	38.8%	
その他容器包装プラスチック	1.40	8.0%		発泡スチロールトレイ	0.46	2.6%	
				食品用の白色発泡スチロールトレイ	0.49	2.8%	
				食品用の色付き発泡スチロールトレイ	0.49	2.8%	
				その他容器包装プラスチック	1.40	8.0%	
分別不適物	3.26	18.6%	容器包装プラスチック以外の資源化可能物	紙類	新聞		
容器包装プラスチック以外の資源化可能物	0.57	3.3%			雑誌・書籍		
紙類					ダンボール		
うち 雑紙					紙パック		
びん					折込広告		
缶	0.01	0.1%		パンフレット			
ペットボトル	0.56	3.2%		容器包装紙類			
繊維類				その他紙類			
乾電池				リターナブルびん			
小型家電(9品目)				ワンウェイびん			
可燃物	2.69	15.4%	びん	スチール缶			
製品プラスチック	0.72	4.1%		アルミ缶	0.01	0.1%	
リサイクル不可の容器包装プラスチック	1.46	8.3%		ペットボトル	0.56	3.2%	
プラスチック以外の可燃物	0.51	2.9%		繊維類			
不燃物				乾電池			
処理困難物				小型家電(9品目)			
合計	17.52	100.0%		可燃物	生ごみ		
					生ごみ(未利用食品)		
					木草類		
					製品プラスチック	0.31	1.8%
			容器包装非対象フィルム		0.25	1.4%	
			製品プラスチック		0.16	0.9%	
			リサイクル不可の容器包装プラスチック		1.46	8.3%	
			容器包装紙類(リサイクル不可)		0.11	0.6%	
			紙おむつ				
			その他紙類(リサイクル不可)		0.05	0.3%	
			繊維類(リサイクル不可)				
			ゴム・皮革類				
			その他可燃物	0.35	2.0%		
			不燃物	小型家電(9品目以外)			
				台所から出る金属製品			
				その他金属			
				蛍光灯・蛍光管			
				スプレー缶等(残存ガス・液なし)			
			処理困難物	その他不燃物			
				乾電池を除く電池			
				スプレー缶等(残存ガス・液あり)			
			その他処理困難物等				
			合計	17.52	100.0%		

表 資34 容器包装プラスチック・田柄2丁目 (C:中低層住宅・商業混在地域)

分類	重量 (kg)	割合	分類	重量 (kg)	割合			
分別適正物 (容器包装プラスチック)	9.33	65.4%	容器包装プラスチック	レジ袋(外袋)	0.12	0.8%		
レジ袋	0.70	4.9%		レジ袋(内袋)	0.34	2.4%		
容器包装対象フィルム	3.15	22.1%		レジ袋(ごみ)	0.24	1.7%		
パック・カップ類	3.99	28.0%		容器包装対象フィルム	3.15	22.1%		
発泡スチロールトレイ	0.41	2.9%		パック・カップ類	3.99	28.0%		
その他容器包装プラスチック	1.08	7.6%		発泡スチロール トレイ	食品用の白色発泡スチロールトレイ	0.20	1.4%	
					食品用の色付き発泡スチロールトレイ	0.21	1.5%	
				その他容器包装プラスチック	1.08	7.6%		
				容器包装プラスチック以外の資源化可能物	紙類	新聞		
						雑誌・書籍		
			ダンボール			0.04	0.3%	
			紙パック			0.13	0.9%	
			折込広告					
			雑紙		パンフレット			
					容器包装紙類	0.22	1.5%	
					その他紙類	0.12	0.8%	
			びん		リターナブルびん			
					ワンウェイびん			
			缶	スチール缶				
				アルミ缶	0.02	0.1%		
			ペットボトル	0.30	2.1%			
			繊維類					
			乾電池					
			小型家電(9品目)					
			可燃物	生ごみ	生ごみ	0.97	6.8%	
					生ごみ(未利用食品)	0.28	2.0%	
				木草類	0.03	0.2%		
				製品プラスチック	ごみ袋	0.23	1.6%	
					容器包装非対象フィルム	0.48	3.4%	
					製品プラスチック	0.78	5.5%	
				リサイクル不可の容器包装プラスチック	0.75	5.3%		
				その他可燃物	容器包装紙類(リサイクル不可)	0.23	1.6%	
					紙おむつ			
					その他紙類(リサイクル不可)			
			繊維類(リサイクル不可)					
			ゴム・皮革類					
				その他可燃物	0.29	2.0%		
			不燃物	小型家電(9品目以外)				
				台所から出る金属製品				
				その他金属	0.01	0.1%		
				蛍光灯・蛍光管				
				スプレー缶等(残存ガス・液なし)				
				その他不燃物	0.06	0.4%		
			処理困難物	乾電池を除く電池				
				スプレー缶等(残存ガス・液あり)				
				その他処理困難物等				
合計	14.27	100.0%	合計	14.27	100.0%			

表 資35 容器包装プラスチック・北町2丁目 (D:商業地域・高層住宅地域)

分類	重量 (kg)	割合	分類	重量 (kg)	割合		
分別適正物 (容器包装プラスチック)	7.23	67.3%	容器包装プラスチック	レジ袋(外袋)	0.18	1.7%	
レジ袋	0.42	3.9%		レジ袋(内袋)	0.05	0.5%	
容器包装対象フィルム	2.00	18.6%		レジ袋(ごみ)	0.19	1.8%	
パック・カップ類	3.35	31.2%		容器包装対象フィルム	2.00	18.6%	
発泡スチロールトレイ	0.30	2.8%		パック・カップ類	3.35	31.2%	
その他容器包装プラスチック	1.16	10.8%		発泡スチロールトレイ	0.15	1.4%	
				食品用の白色発泡スチロールトレイ	0.15	1.4%	
				食品用の色付き発泡スチロールトレイ	0.15	1.4%	
				その他容器包装プラスチック	1.16	10.8%	
分別不適物	3.52	32.7%	容器包装プラスチック以外の資源化可能物	紙類	新聞		
容器包装プラスチック以外の資源化可能物	0.29	2.7%			雑誌・書籍		
紙類	0.10	0.9%			ダンボール		
うち 雑紙	(0.07)	(0.7%)			紙パック	0.03	0.3%
びん					折込広告		
缶	0.03	0.3%		パンフレット			
ペットボトル	0.16	1.5%		容器包装紙類	0.04	0.4%	
繊維類				その他紙類	0.03	0.3%	
乾電池				びん	リターナブルびん		
小型家電(9品目)				ワンウェイびん			
可燃物	3.18	29.6%	缶	スチール缶	0.03	0.3%	
製品プラスチック	0.52	4.8%	アルミ缶				
リサイクル不可の容器包装プラスチック	0.71	6.6%	ペットボトル		0.16	1.5%	
プラスチック以外の可燃物	1.95	18.1%	繊維類				
不燃物	0.05	0.5%	乾電池				
処理困難物			小型家電(9品目)				
合計	10.75	100.0%	可燃物	生ごみ	0.63	5.9%	
				生ごみ(未利用食品)			
				木草類	1.11	10.3%	
				製品プラスチック	0.21	2.0%	
				ごみ袋	0.15	1.4%	
				容器包装非対象フィルム	0.16	1.5%	
				製品プラスチック	0.16	1.5%	
				リサイクル不可の容器包装プラスチック	0.71	6.6%	
				容器包装紙類(リサイクル不可)	0.10	0.9%	
				紙おむつ			
			その他可燃物	0.04	0.4%		
			その他紙類(リサイクル不可)	0.04	0.4%		
			繊維類(リサイクル不可)	0.07	0.7%		
			ゴム・皮革類				
			その他可燃物				
			不燃物	小型家電(9品目以外)			
				台所から出る金属製品			
				その他金属	0.05	0.5%	
				蛍光灯・蛍光管			
				スプレー缶等(残存ガス・液なし)			
			その他不燃物				
			処理困難物	乾電池を除く電池			
				スプレー缶等(残存ガス・液あり)			
				その他処理困難物等			
			合計	10.75	100.0%		

表 資36 容器包装プラスチック・中村北3丁目 (D:商業地域・高層住宅地域)

分類	重量 (kg)	割合	分類	重量 (kg)	割合	
分別適正物 (容器包装プラスチック)	4.65	61.5%	容器包装プラスチック	レジ袋(外袋)	0.01 0.1%	
レジ袋	0.61	8.1%		レジ袋(内袋)	0.26 3.4%	
容器包装対象フィルム	1.00	13.2%		レジ袋(ごみ)	0.34 4.5%	
パック・カップ類	1.47	19.4%		容器包装対象フィルム	1.00 13.2%	
発泡スチロールトレイ	0.11	1.5%		パック・カップ類	1.47 19.4%	
その他容器包装プラスチック	1.46	19.3%		発泡スチロールトレイ	食品用の白色発泡スチロールトレイ 0.06 0.8%	
					食品用の色付き発泡スチロールトレイ 0.05 0.7%	
				その他容器包装プラスチック	1.46 19.3%	
				紙類	新聞	
					雑誌・書籍	
分別不適物	2.91	38.5%	容器包装プラスチック以外の資源化可能物	ダンボール		
容器包装プラスチック以外の資源化可能物	0.10	1.3%		紙パック		
紙類	0.03	0.4%		雑紙	折込広告	
うち 雑紙	(0.03)	(0.4%)			パンフレット	
びん					容器包装紙類	0.03 0.4%
缶	0.07	0.9%			その他紙類	
ペットボトル				びん	リターナブルびん	
繊維類					ワンウェイびん	
乾電池				缶	スチール缶	0.07 0.9%
小型家電(9品目)					アルミ缶	
可燃物	2.81	37.2%	ペットボトル			
製品プラスチック	1.60	21.2%	繊維類			
リサイクル不可の容器包装プラスチック	1.08	14.3%	乾電池			
プラスチック以外の可燃物	0.13	1.7%	小型家電(9品目)			
不燃物			可燃物	生ごみ	生ごみ 0.02 0.3%	
処理困難物					生ごみ(未利用食品)	
合計	7.56	100.0%		木草類	0.01 0.1%	
				製品プラスチック	ごみ袋 0.19 2.5%	
					容器包装非対象フィルム 0.25 3.3%	
					製品プラスチック 1.16 15.3%	
				リサイクル不可の容器包装プラスチック	1.08 14.3%	
				その他可燃物	容器包装紙類(リサイクル不可) 0.05 0.7%	
					紙おむつ	
					その他紙類(リサイクル不可)	
				繊維類(リサイクル不可)		
				ゴム・皮革類		
				その他可燃物	0.05 0.7%	
			不燃物	小型家電(9品目以外)		
					台所から出る金属製品	
					その他金属	
					蛍光灯・蛍光管	
					スプレー缶等(残存ガス・液なし)	
			処理困難物	その他不燃物		
					乾電池を除く電池	
					スプレー缶等(残存ガス・液あり)	
				その他処理困難物等		
			合計	7.56	100.0%	

表 資37 容器包装プラスチック・光が丘2丁目 (E:高層住宅地域)

分類	重量 (kg)	割合	分類	重量 (kg)	割合		
分別適正物 (容器包装プラスチック)	3.89	77.3%	容器包装プラスチック	レジ袋(外袋)	0.02 0.4%		
レジ袋	0.29	5.8%		レジ袋(内袋)	0.21 4.2%		
容器包装対象フィルム	1.44	28.6%		レジ袋(ごみ)	0.06 1.2%		
パック・カップ類	1.71	34.0%		容器包装対象フィルム	1.44 28.6%		
発泡スチロールトレイ	0.33	6.6%		パック・カップ類	1.71 34.0%		
その他容器包装プラスチック	0.12	2.4%		発泡スチロールトレイ	食品用の白色発泡スチロールトレイ 0.20 4.0%		
					食品用の色付き発泡スチロールトレイ 0.13 2.6%		
				その他容器包装プラスチック	0.12 2.4%		
				容器包装プラスチック以外の資源化可能物	紙類	新聞	
						雑誌・書籍	
			ダンボール				
			紙パック				
			折込広告				
			雑紙		パンフレット		
					容器包装紙類		
					その他紙類	0.09 1.8%	
			びん		リターナブルびん		
					ワンウェイびん		
			缶	スチール缶			
				アルミ缶	0.02 0.4%		
			ペットボトル	0.11 2.2%			
			繊維類				
			乾電池				
			小型家電(9品目)				
			可燃物	生ごみ	生ごみ		
					生ごみ(未利用食品)		
				木草類			
				製品プラスチック	ごみ袋	0.03 0.6%	
					容器包装非対象フィルム	0.09 1.8%	
					製品プラスチック	0.09 1.8%	
				リサイクル不可の容器包装プラスチック	0.40 8.0%		
				その他可燃物	容器包装紙類(リサイクル不可)	0.11 2.2%	
					紙おむつ		
					その他紙類(リサイクル不可)	0.01 0.2%	
			繊維類(リサイクル不可)				
				ゴム・皮革類	0.07 1.4%		
				その他可燃物	0.07 1.4%		
			不燃物	小型家電(9品目以外)			
				台所から出る金属製品			
				その他金属	0.05 1.0%		
				蛍光灯・蛍光管			
				スプレー缶等(残存ガス・液なし)			
			その他不燃物				
			処理困難物	乾電池を除く電池			
				スプレー缶等(残存ガス・液あり)			
				その他処理困難物等			
合計	5.03	100.0%	合計	5.03	100.0%		

表 資38 容器包装プラスチック・光が丘5丁目(E:高層住宅地域)

分類	重量 (kg)	割合	分類	重量 (kg)	割合		
分別適正物 (容器包装プラスチック)	4.74	80.5%	容器包装プラスチック	レジ袋(外袋)	0.11 1.9%		
レジ袋	0.31	5.3%		レジ袋(内袋)	0.04 0.7%		
容器包装対象フィルム	1.46	24.8%		レジ袋(ごみ)	0.16 2.7%		
パック・カップ類	2.05	34.8%		容器包装対象フィルム	1.46 24.8%		
発泡スチロールトレイ	0.26	4.4%		パック・カップ類	2.05 34.8%		
その他容器包装プラスチック	0.66	11.2%		発泡スチロールトレイ	食品用の白色発泡スチロールトレイ 0.16 2.7%		
					食品用の色付き発泡スチロールトレイ 0.10 1.7%		
				その他容器包装プラスチック	0.66 11.2%		
				容器包装プラスチック以外の資源化可能物	紙類	新聞	
						雑誌・書籍	
			ダンボール				
			紙パック				
			折込広告				
			びん		リターナブルびん		
					ワンウェイびん		
			缶		スチール缶		
					アルミ缶	0.02 0.3%	
			ペットボトル		0.12 2.0%		
			繊維類				
			乾電池				
			小型家電(9品目)				
			可燃物	生ごみ	生ごみ		
					生ごみ(未利用食品)	0.09 1.5%	
				木草類			
				製品プラスチック	ごみ袋	0.10 1.7%	
					容器包装非対象フィルム	0.20 3.4%	
					製品プラスチック	0.33 5.6%	
				リサイクル不可の容器包装プラスチック	0.28 4.8%		
				その他可燃物	容器包装紙類(リサイクル不可)		
					紙おむつ		
					その他紙類(リサイクル不可)		
			繊維類(リサイクル不可)				
			ゴム・皮革類				
			その他可燃物				
			不燃物	小型家電(9品目以外)			
				台所から出る金属製品			
				その他金属	0.01 0.2%		
				蛍光灯・蛍光管			
				スプレー缶等(残存ガス・液なし)			
			その他不燃物				
			処理困難物	乾電池を除く電池			
				スプレー缶等(残存ガス・液あり)			
				その他処理困難物等			
合計	5.89	100.0%	合計	5.89	100.0%		

平成 28 年度 練馬区資源・ごみ排出実態調査報告書

平成 29 年（2017 年）1 月発行

発行・編集

練馬区 環境部 清掃リサイクル課

〒176-8501 東京都練馬区豊玉北 6 - 12 - 1

03-5984-1095（直通）

調査委託

株式会社 杉山・栗原環境事務所

〒141-0022 東京都品川区東五反田 1 - 7 - 11 - 302

03-5422-7553