

令和2年度 利用者アンケート集計結果

(ねいっこひろば)

実施期間 令和2年9月28日～10月9日

配付数 14123名

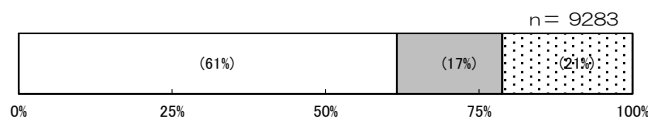
回答数 9283件

回答率 66%

※集計結果の%は、少数点第1位を四捨五入して表記しています。そのため、合計が100%に満たない、あるいは超える場合があります。

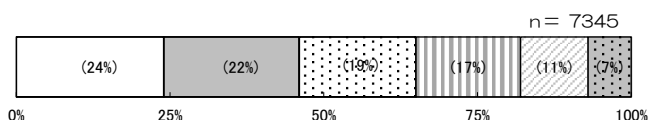
1 ひろばまたは学童クラブに登録していますか？

ひろば	学童	どちらでもない	未回答
5709	1614	1938	22
(61%)	(17%)	(21%)	(0%)



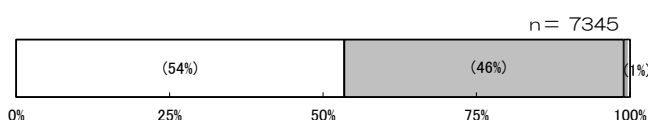
2 学年をおしえてください。

1	2	3	4	5	6	未回答
1788	1605	1413	1240	801	483	15
(24%)	(22%)	(19%)	(17%)	(11%)	(7%)	(0%)



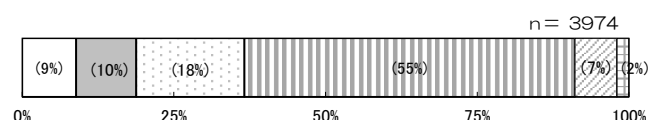
3 今の学年になってから、ひろばで遊んだことはありますか？

ある	ない	未回答
3936	3371	38
(54%)	(46%)	(1%)



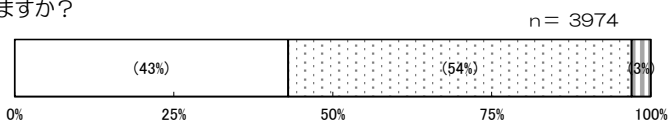
4 ひろばには、どれくらい行きますか？

毎日	1週間に3~4回	1週間に1~2回	たまに行く	夏休みだけ	未回答
358	392	728	2169	259	68
(9%)	(10%)	(18%)	(55%)	(7%)	(2%)



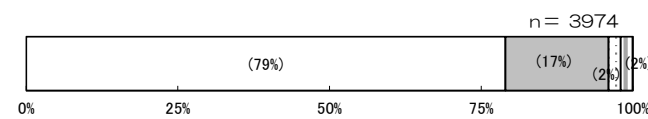
5 新型コロナウイルスの影響でひろばに行くのをやめたことがありますか？

はい	いいえ	未回答
1720	2144	110
(43%)	(54%)	(3%)



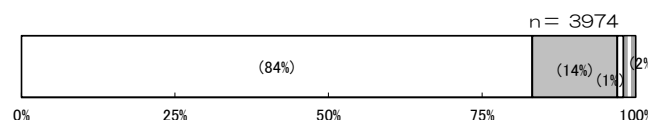
6 ひろばは楽しいですか？

はい	どちらともいえない	いいえ	未回答
3123	692	80	79
(79%)	(17%)	(2%)	(2%)



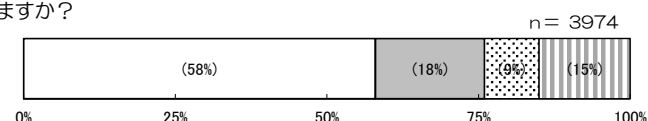
7-① ひろばで困ったことや嫌だったことはありますか？

ない	ときどきある	よくある	未回答
3327	539	31	77
(84%)	(14%)	(1%)	(2%)



7-② ひろばで困ったことや嫌なことがあった時、スタッフに相談できますか？

はい	どちらともいえない	いいえ	未回答
2294	705	370	605
(58%)	(18%)	(9%)	(15%)



8 ひろばに「あったらいいな」とか「できたらいいな」と思うことはありますか？

ある	ない	未回答
2221	6554	508
(24%)	(71%)	(5%)

