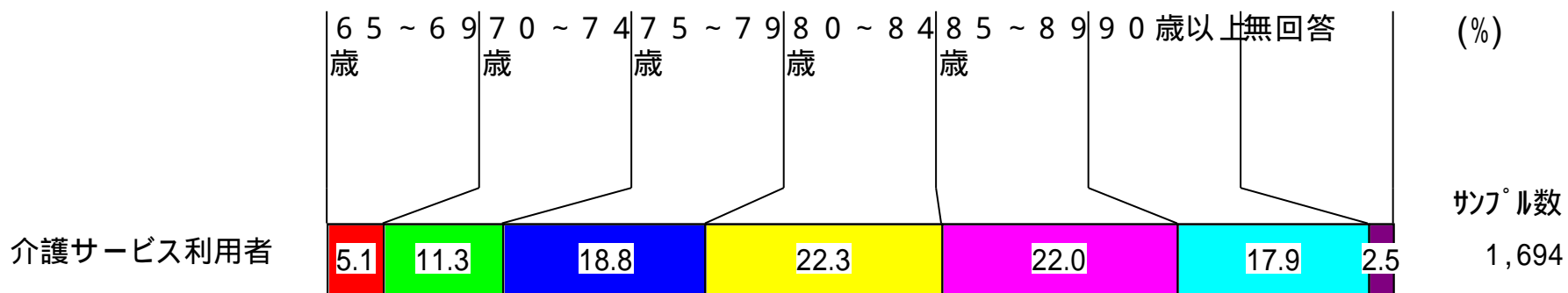
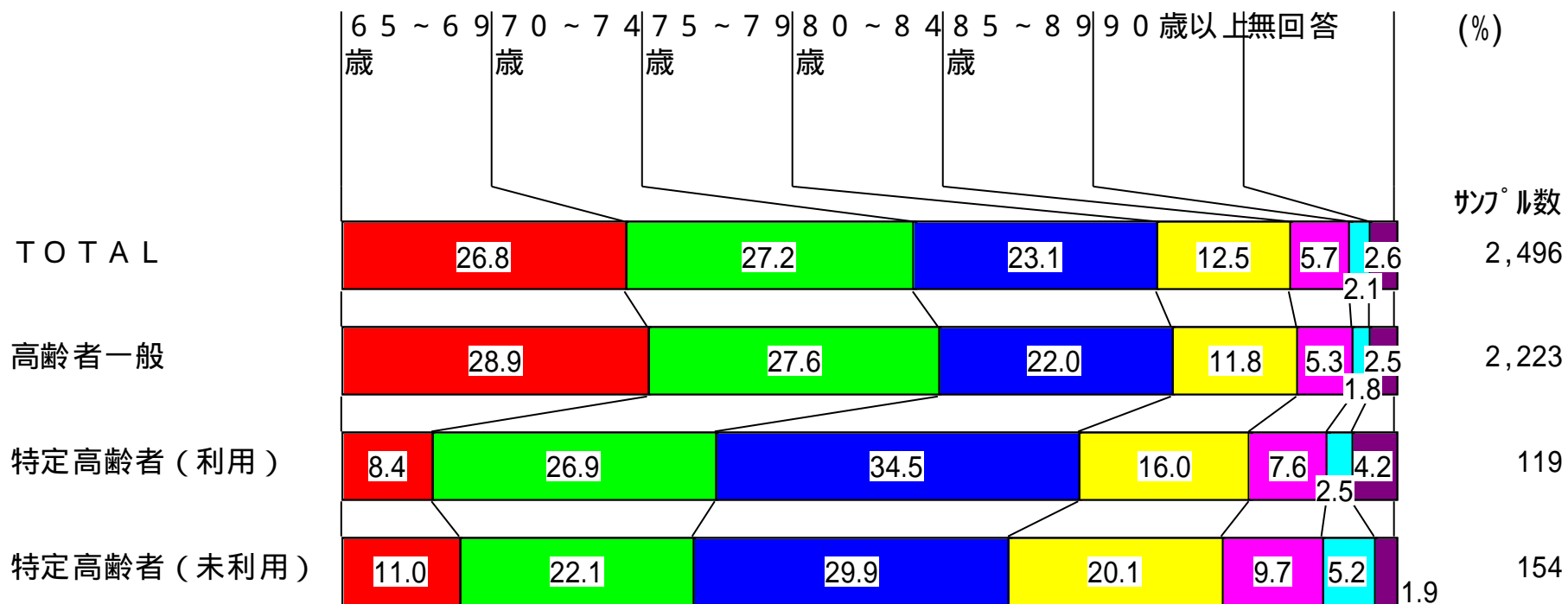



## 高齢者基礎調査結果の概要

調査票の種類	対象者	発送数	有効回収数	有効回答率	(前回)有効回答率
高齢者一般調査 (65歳以上)	高齢者一般	3,000	2,223	74.1%	74.9%
	特定高齢者の利用者	135	119	88.1%	
	特定高齢者の未利用者	200	154	77.0%	
これから高齢期を迎える方の調査 (55歳～64歳)	これから高齢者	1,000	552	55.2%	61.9%
	介護サービス利用者	200	99	49.5%	46.5%
介護サービス利用者調査 (65歳以上)	介護サービス利用者	3,000	1,694	56.5%	65.3%
要介護認定者調査 (65歳以上)	介護サービス未利用者	1,500	892	59.5%	60.3%
計		9,035	5,733		


## 年齢分布



## 世帯構成

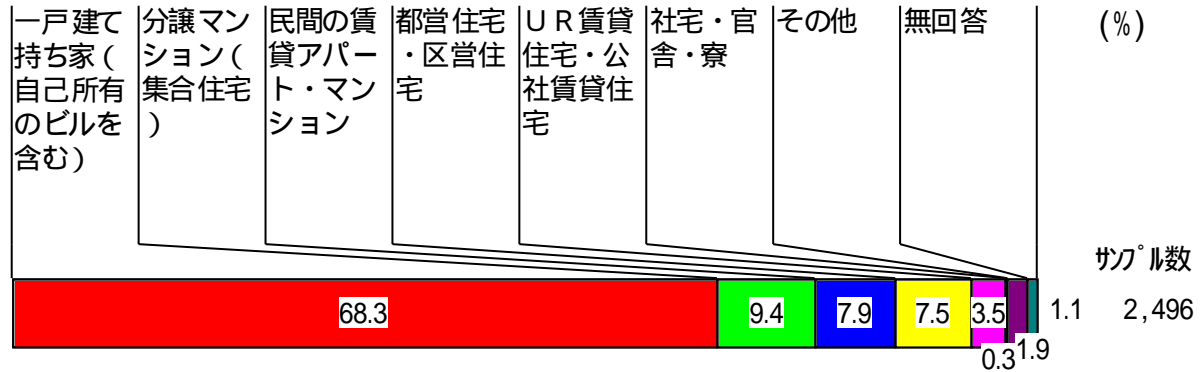


## 世帯構成(介護サービス利用者)

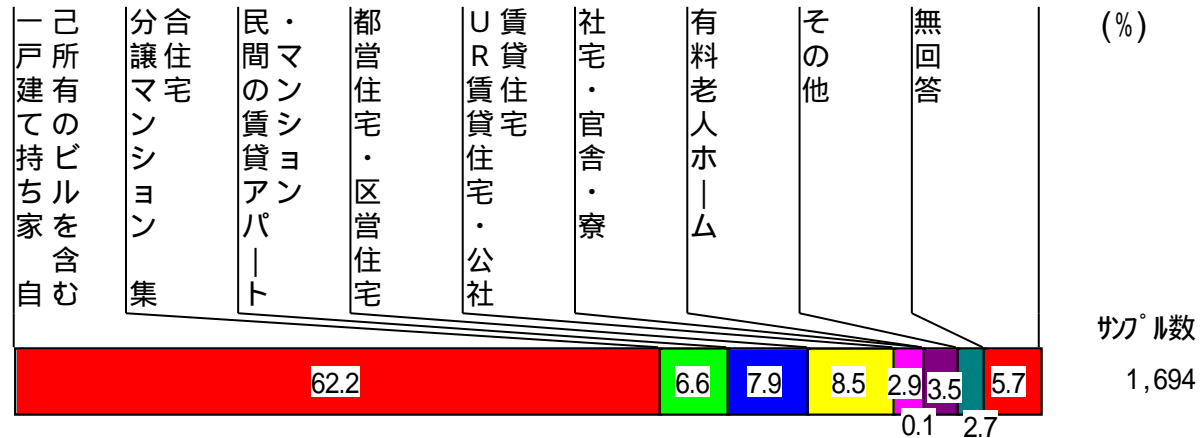


# 住居形態


高齢者一般  
(特定高齢者含む)



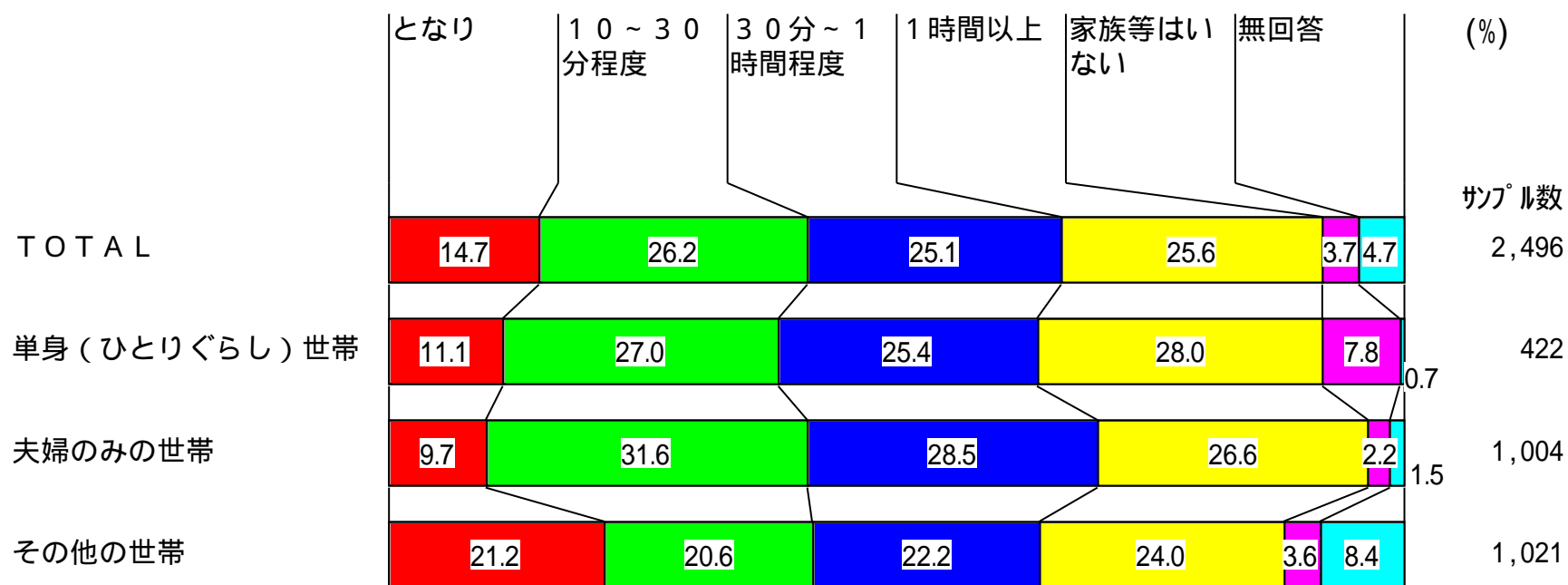
介護サービス利用者



55~64歳



## 一番近くに住む家族との距離 高齢者一般(特定高齢者含む)

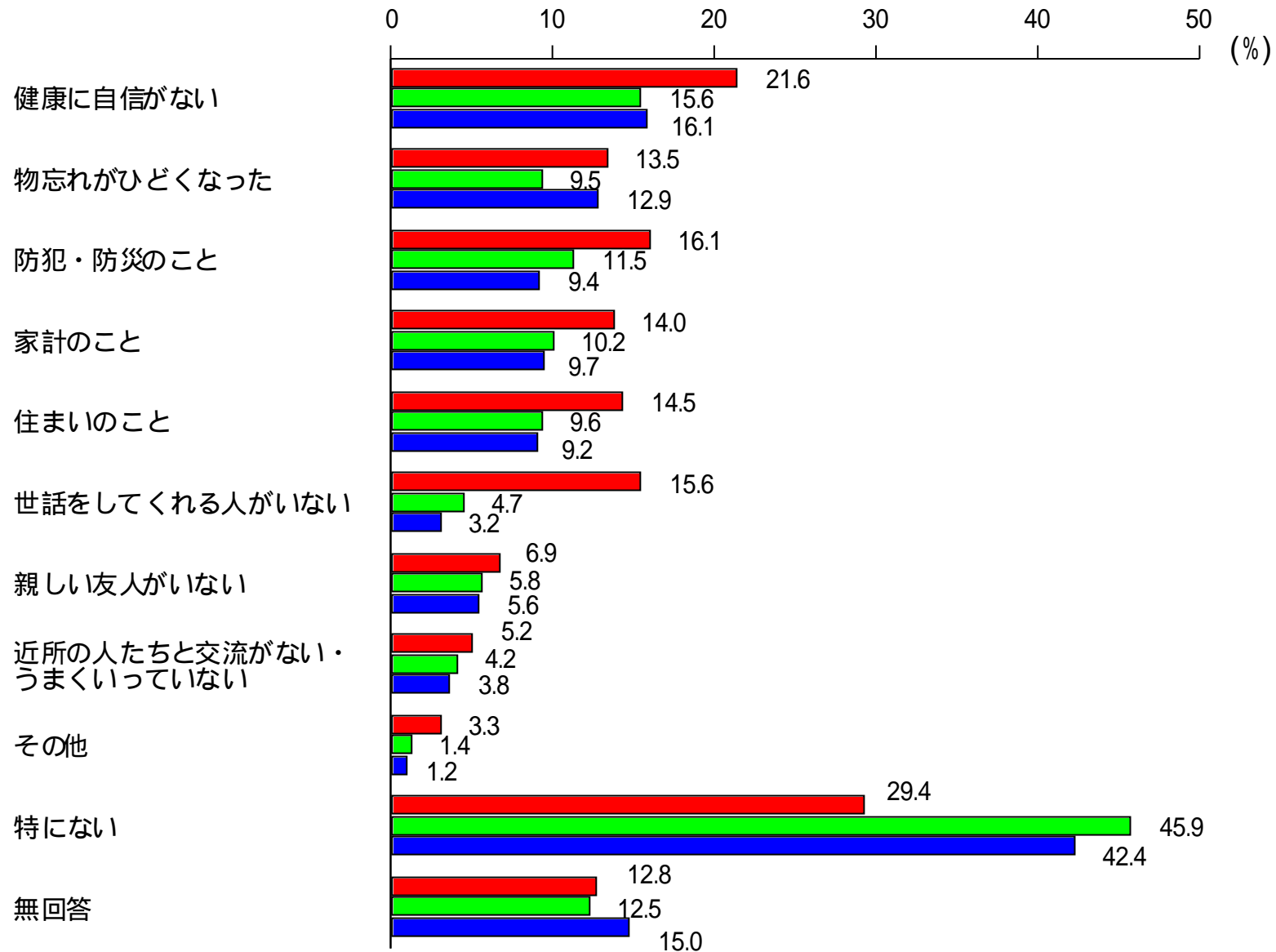


# 日常生活での不安な悩みごと(複数回答):高齢者一般(特定高齢者含む)

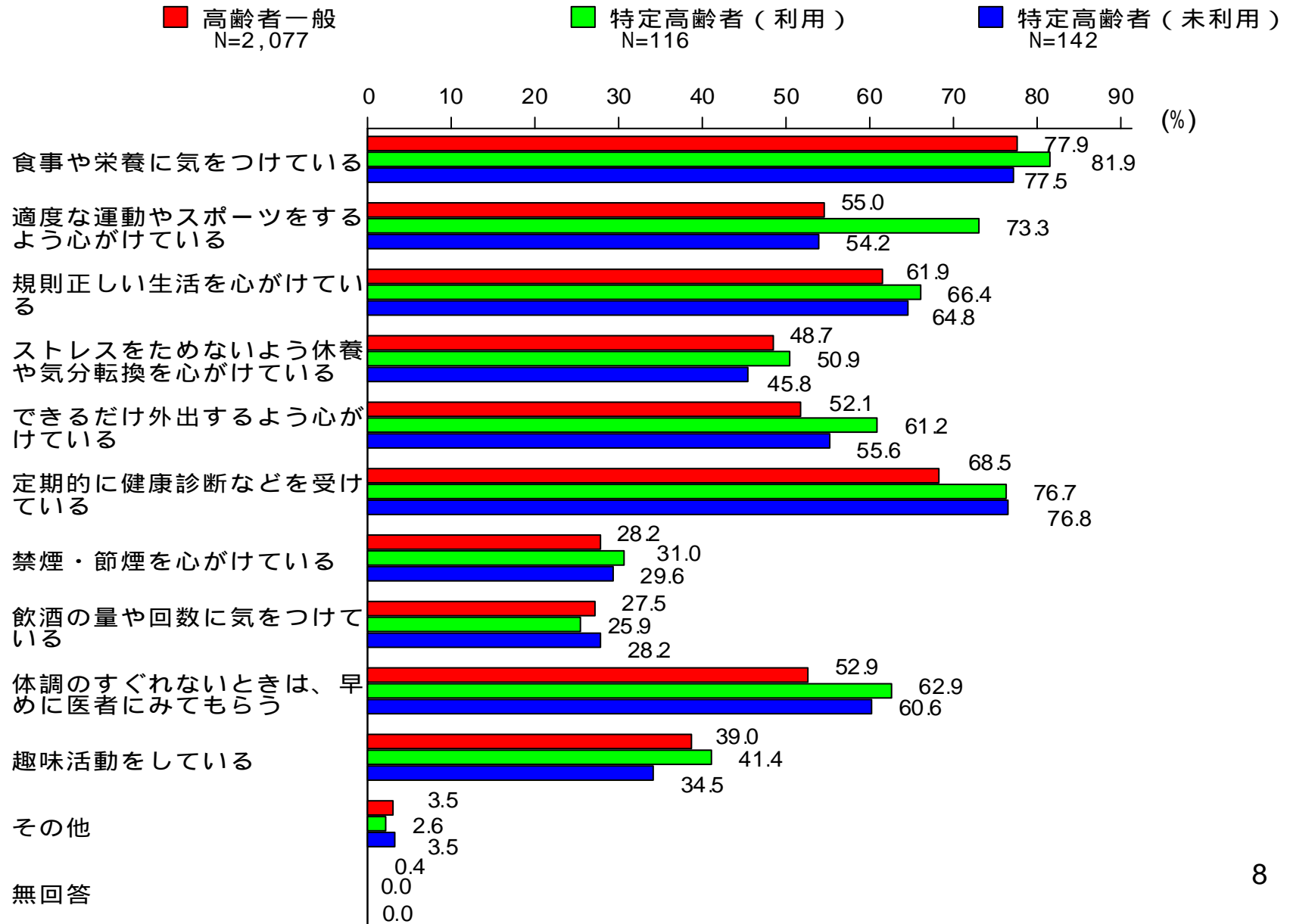
■ 単身(ひとり暮らし)世帯  
N=422

■ 夫婦のみの世帯  
N=1,004

■ その他の世帯  
N=1,021

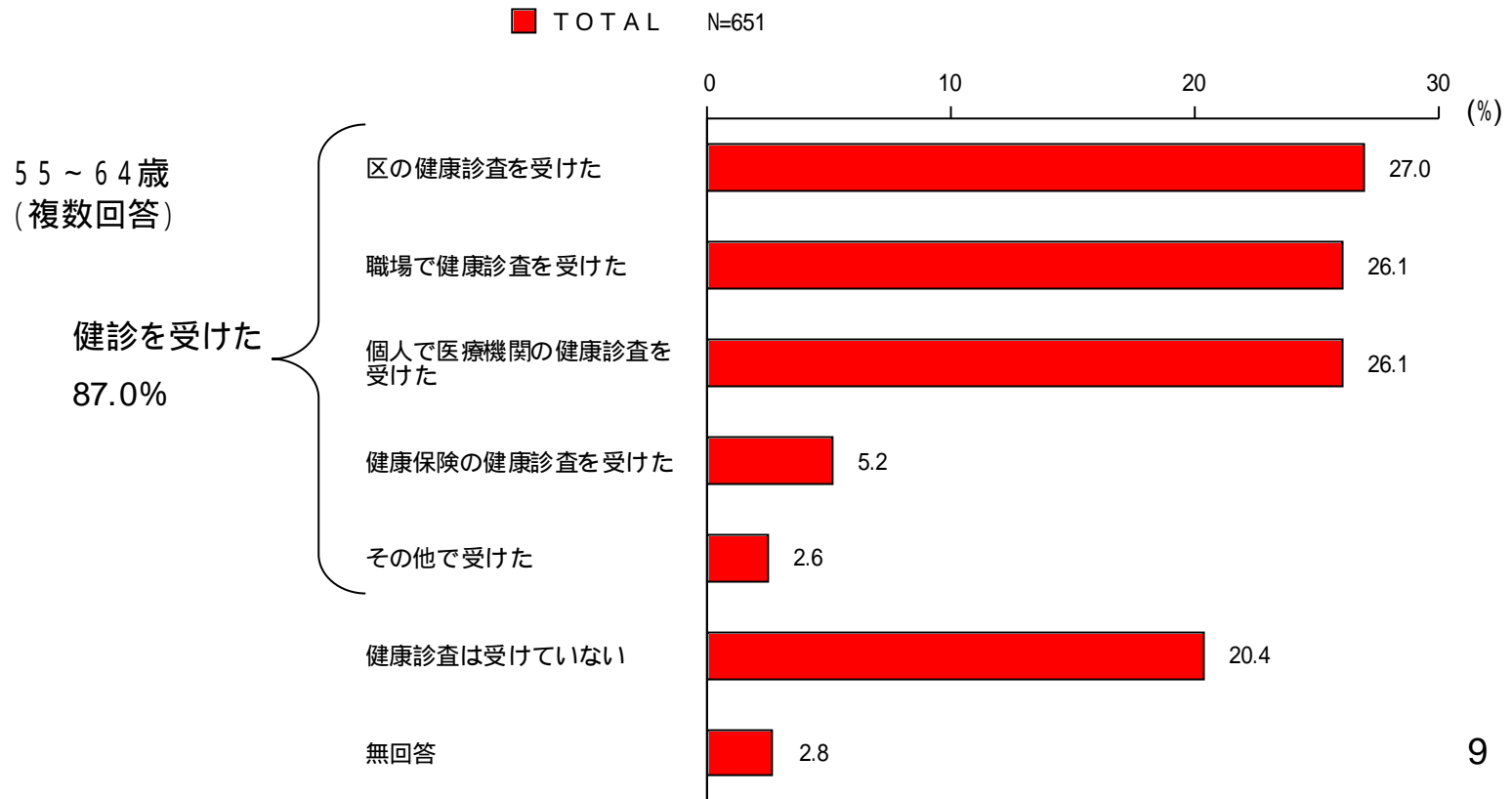
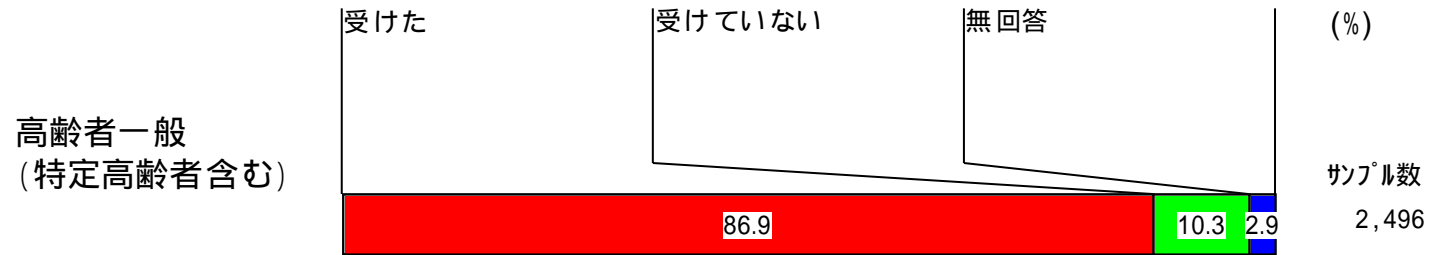


## 健康に特に気をつけていること(複数回答)





# 健康診査の受診状況

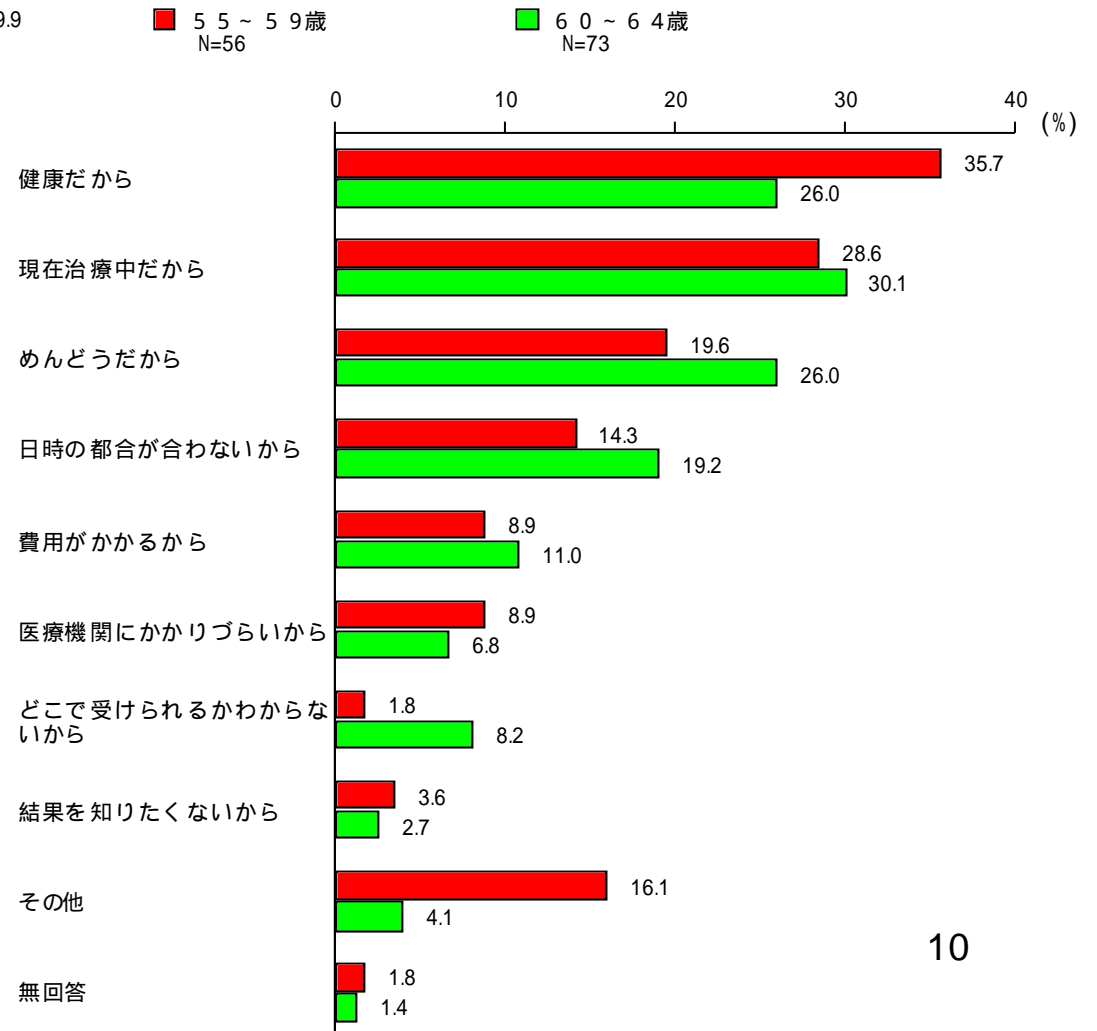
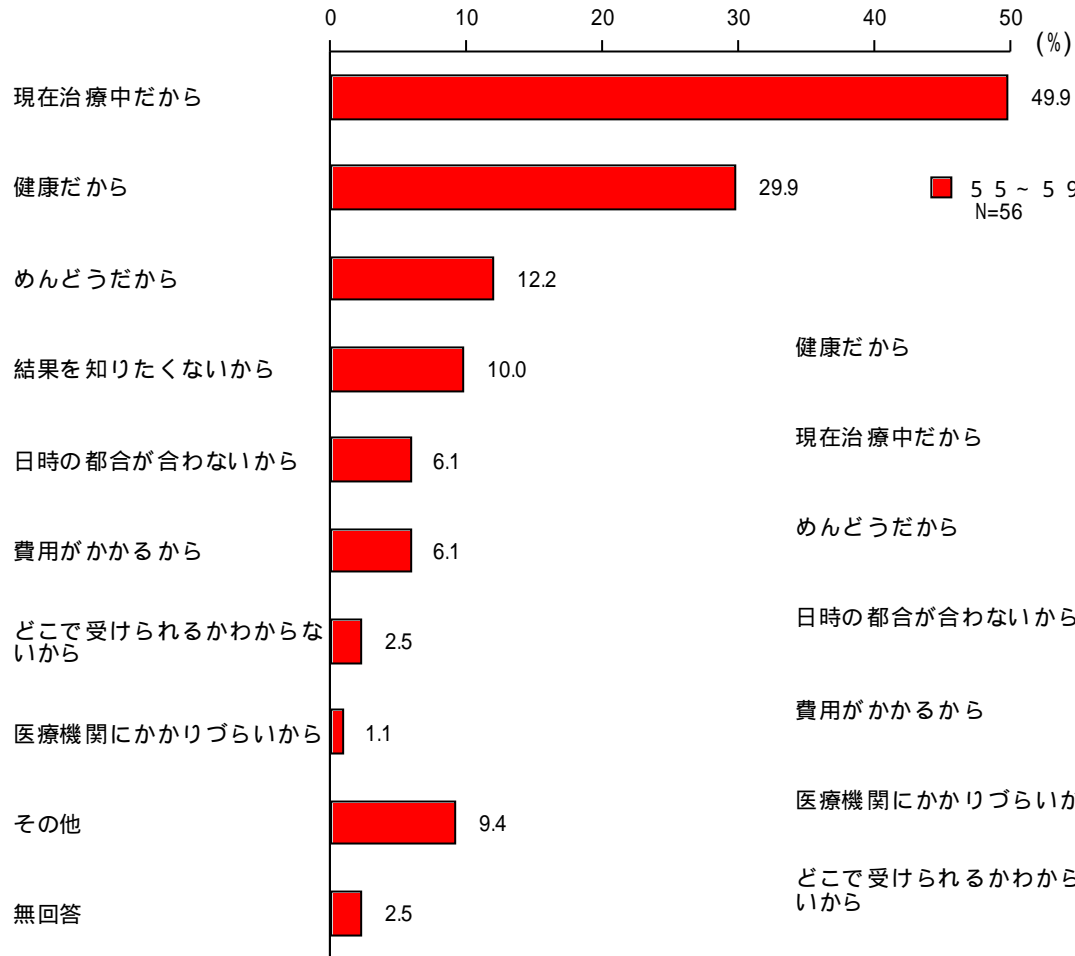


# 健診を受診しない理由(複数回答)

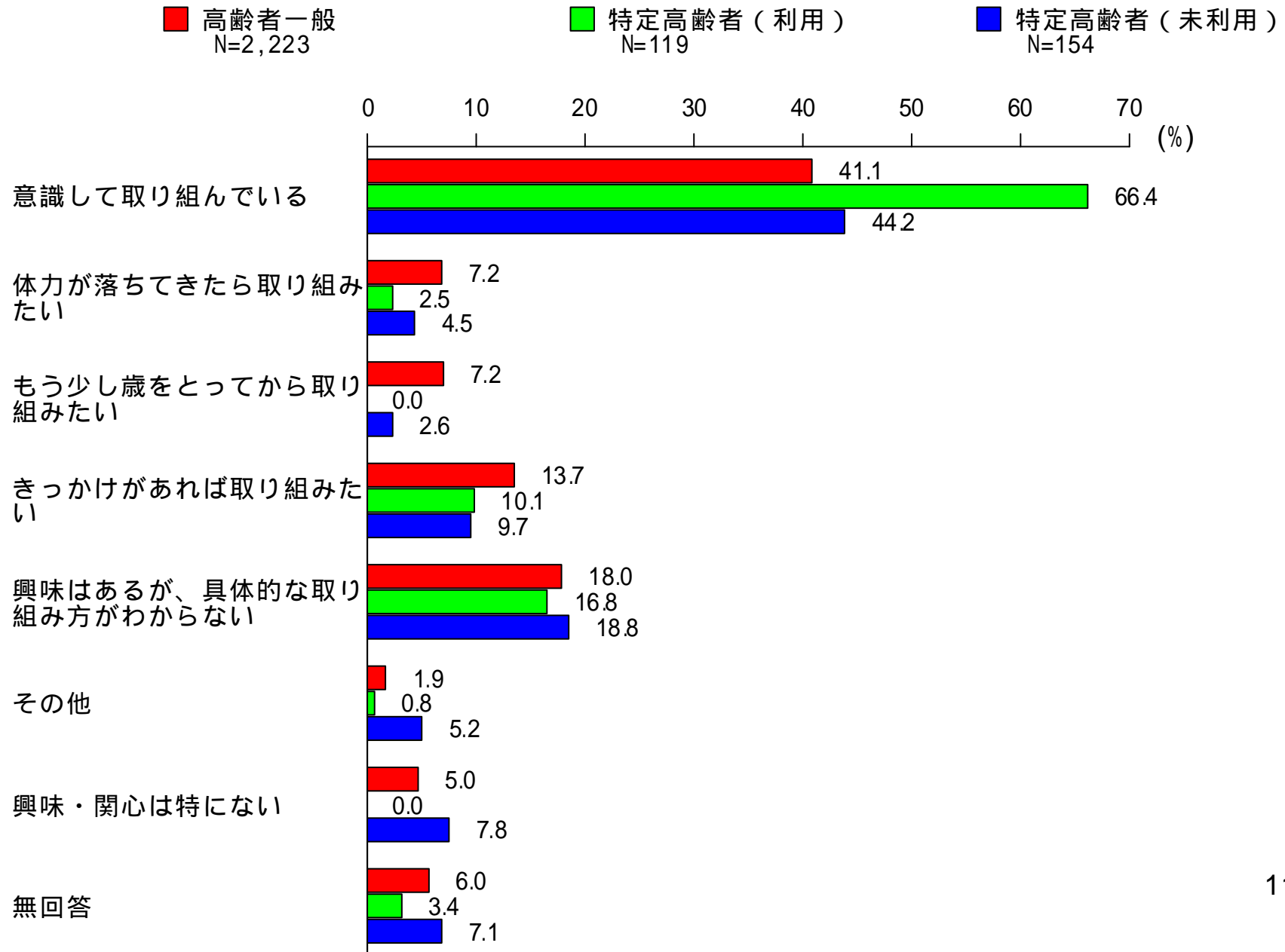
高齢者一般 回答者全数の2割

55～64歳回答者全数の2割

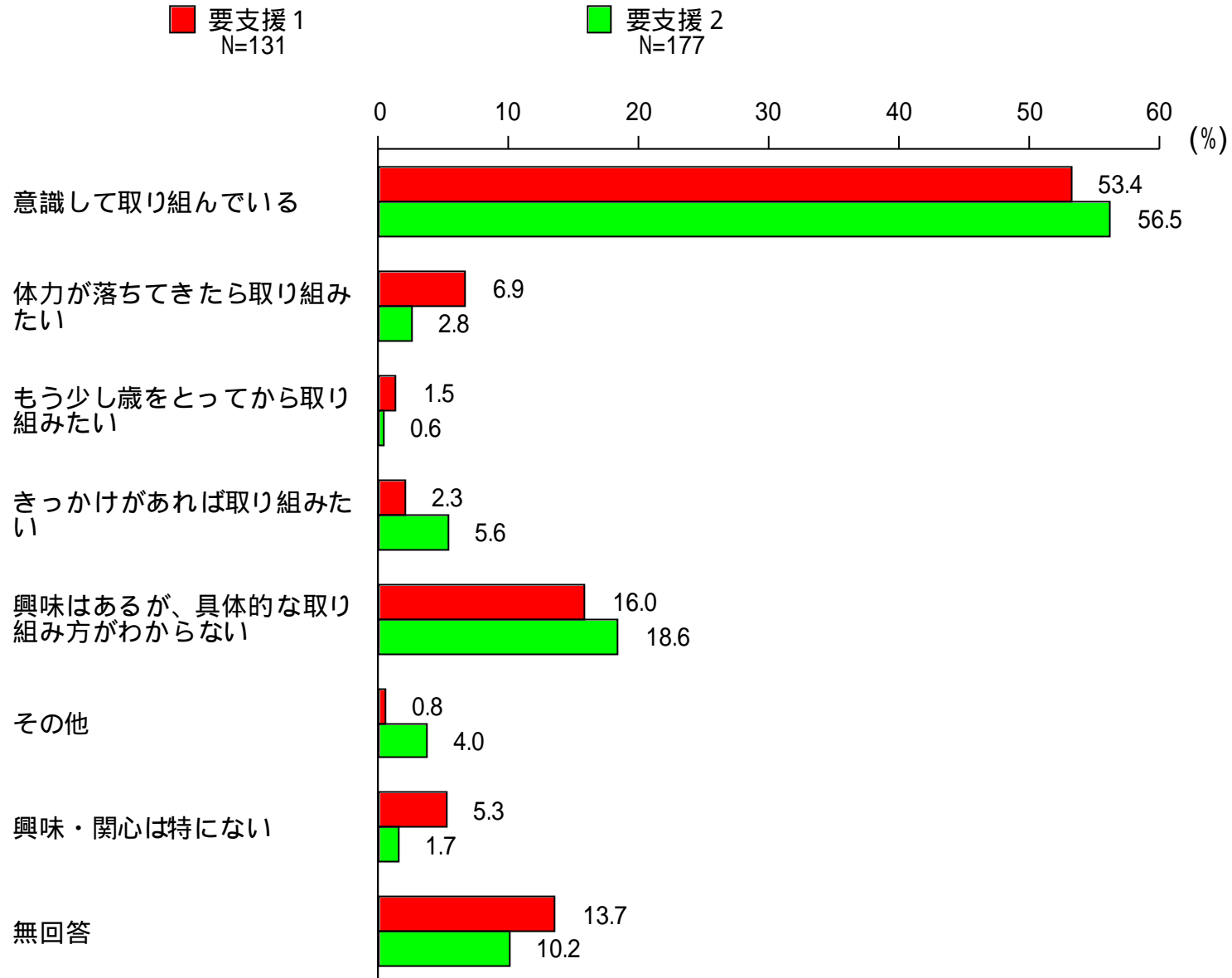
■ TOTAL N=361



## 介護予防への取り組み

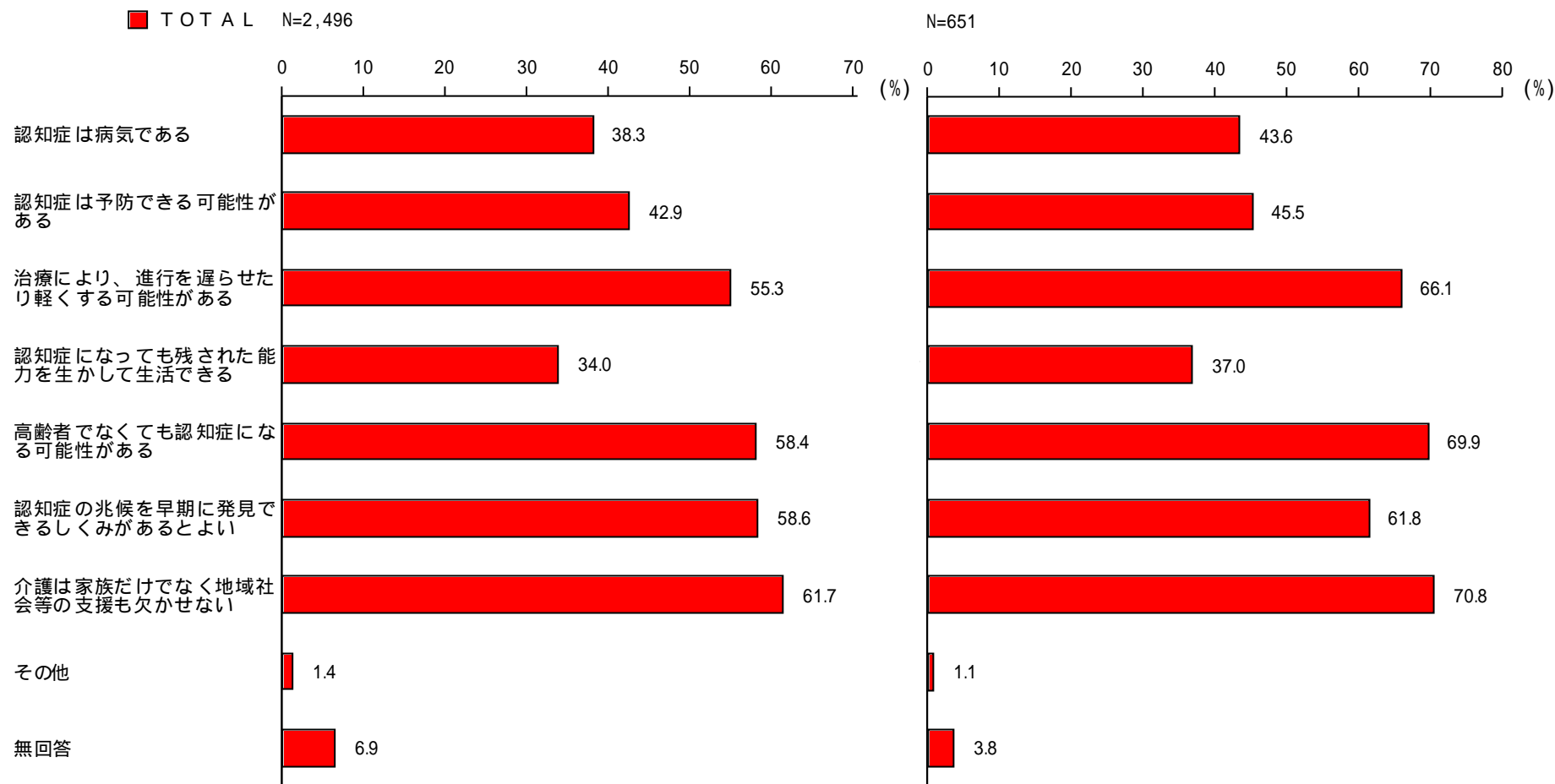


## 介護予防への取り組み(介護サービス未利用者の要支援1, 2)

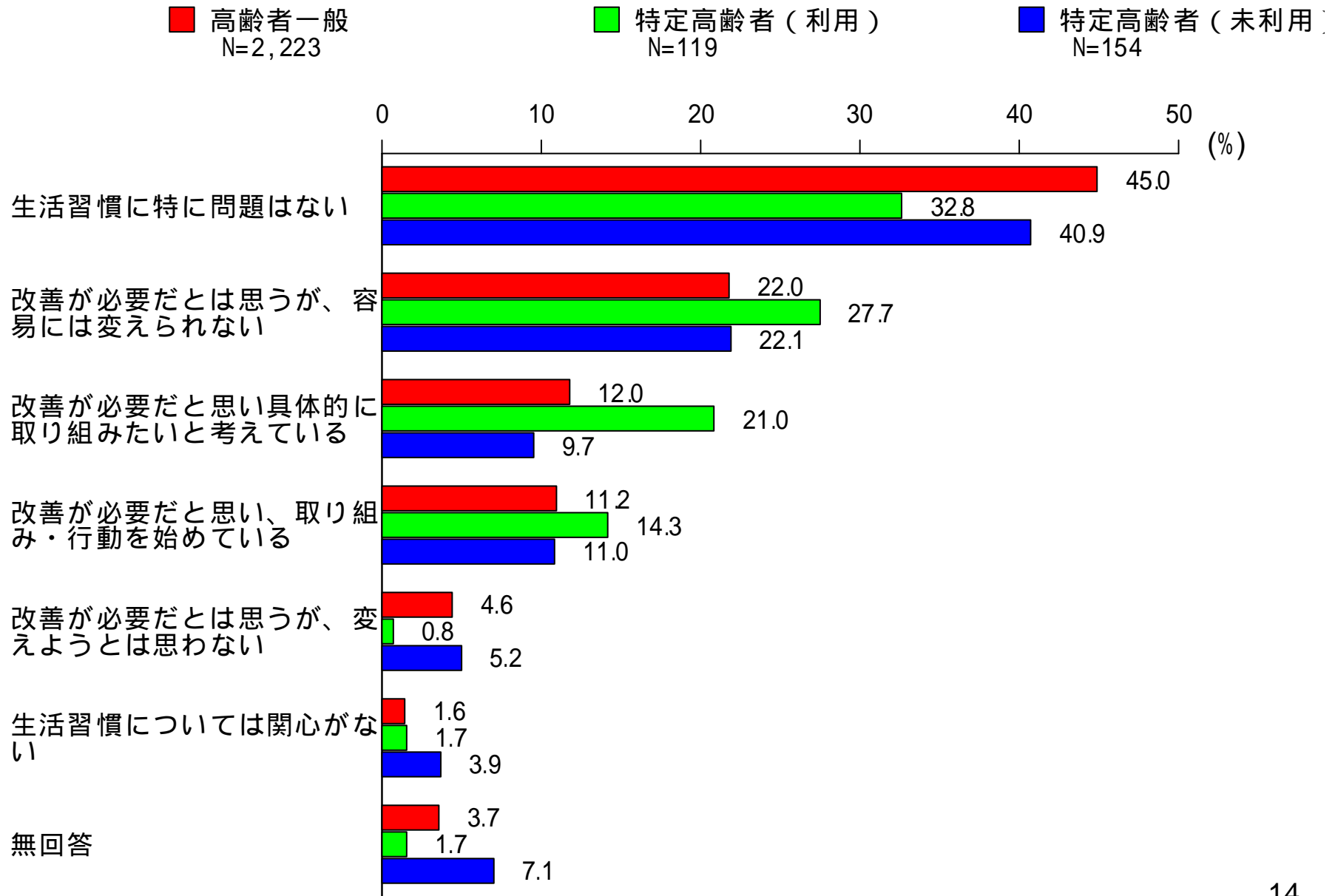


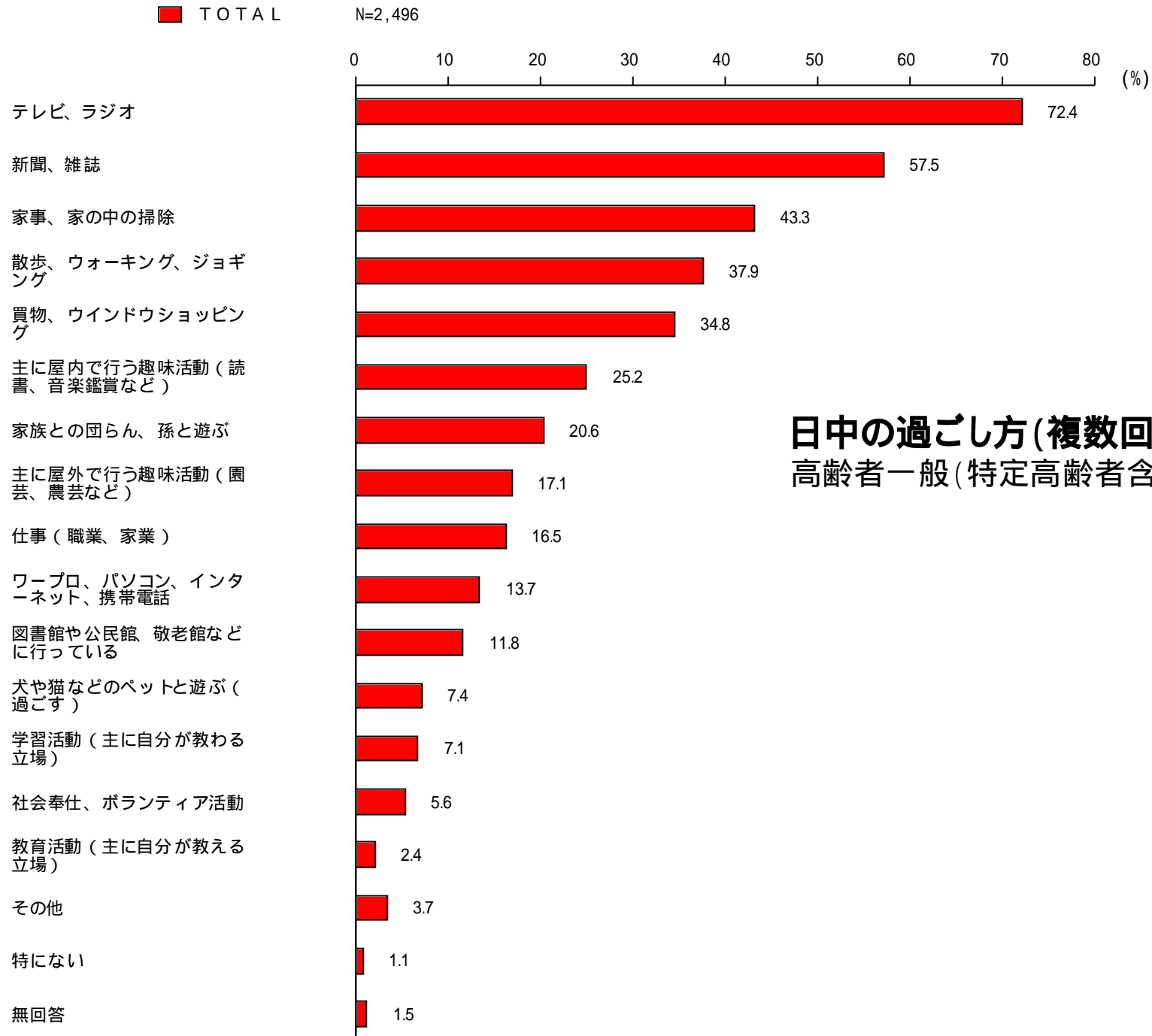
# 認知症についてのイメージ(複数回答)

高齢者一般(特定高齢者含む) 55～64歳



## 生活習慣についての考え方





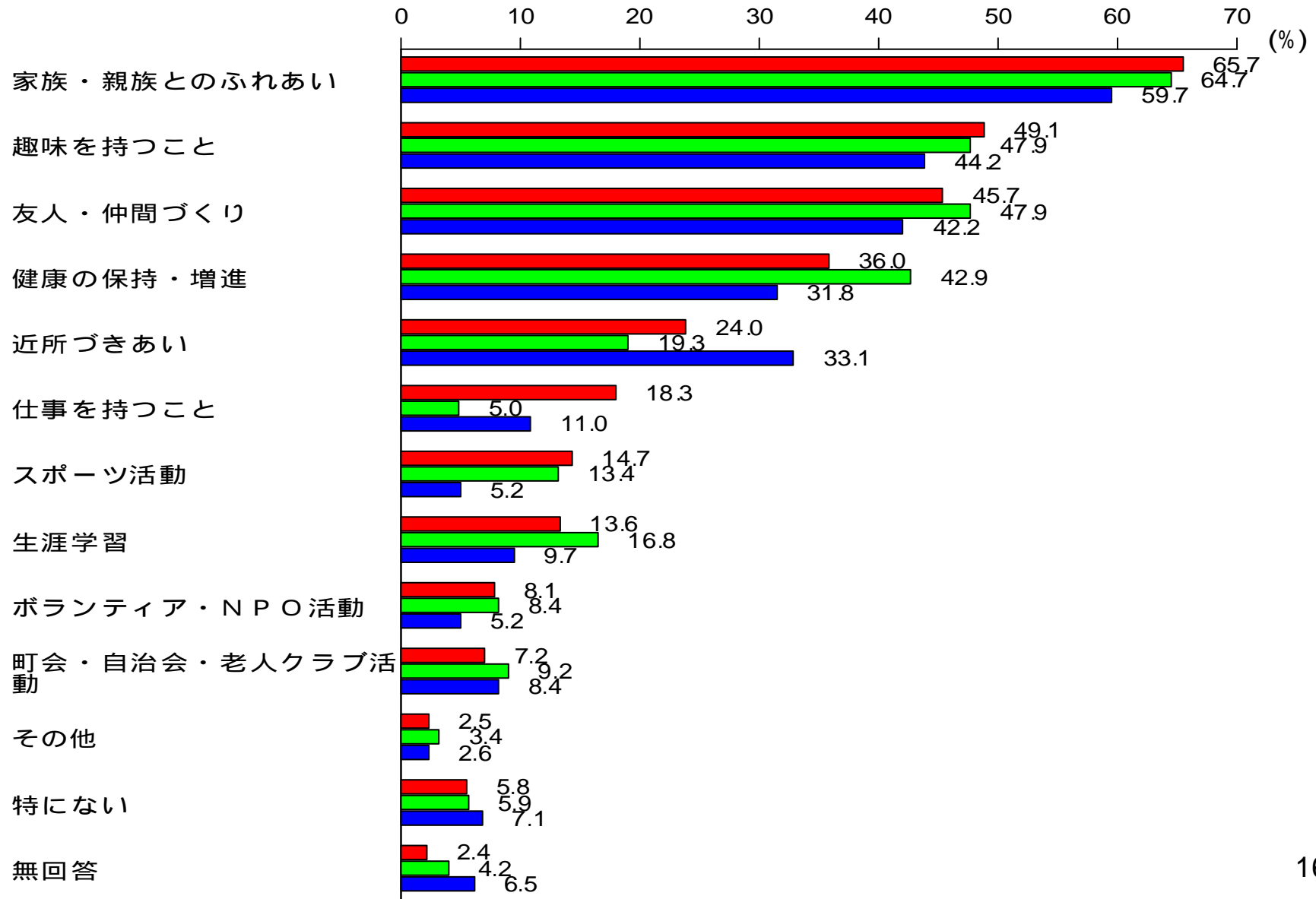
**日中の過ごし方(複数回答)**  
**高齢者一般(特定高齢者含む)**

# 生きがいについて(複数回答)

■ 高齢者一般  
N=2,223

■ 特定高齢者(利用)  
N=119

■ 特定高齢者(未利用)  
N=154



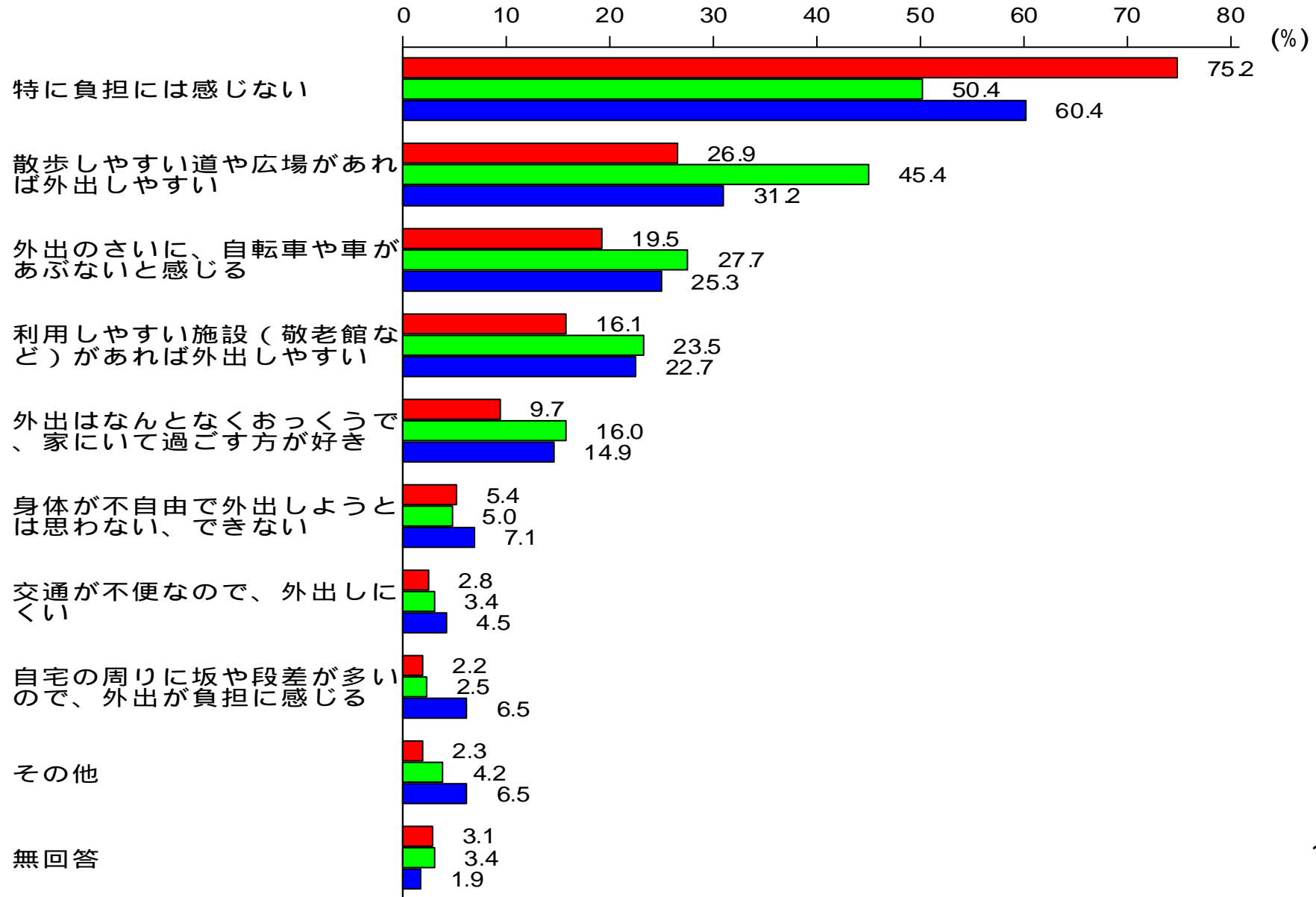


# 外出についての考え方(複数回答)

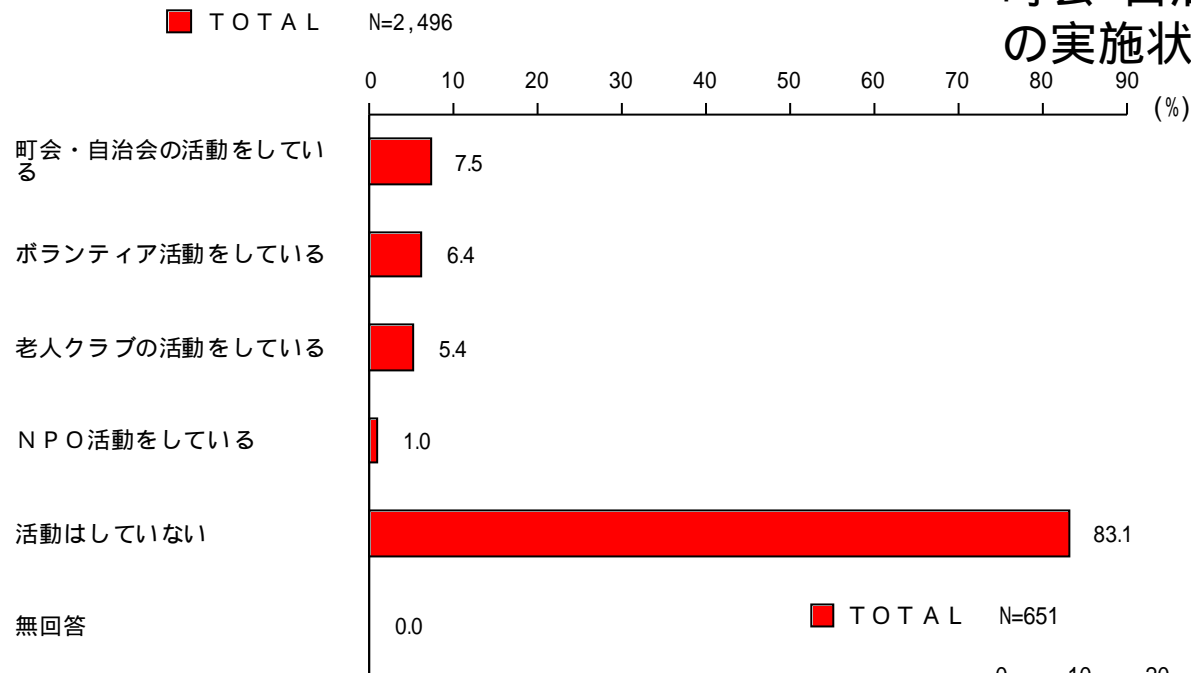
■ 高齢者一般  
N=2,223

■ 特定高齢者(利用)  
N=119

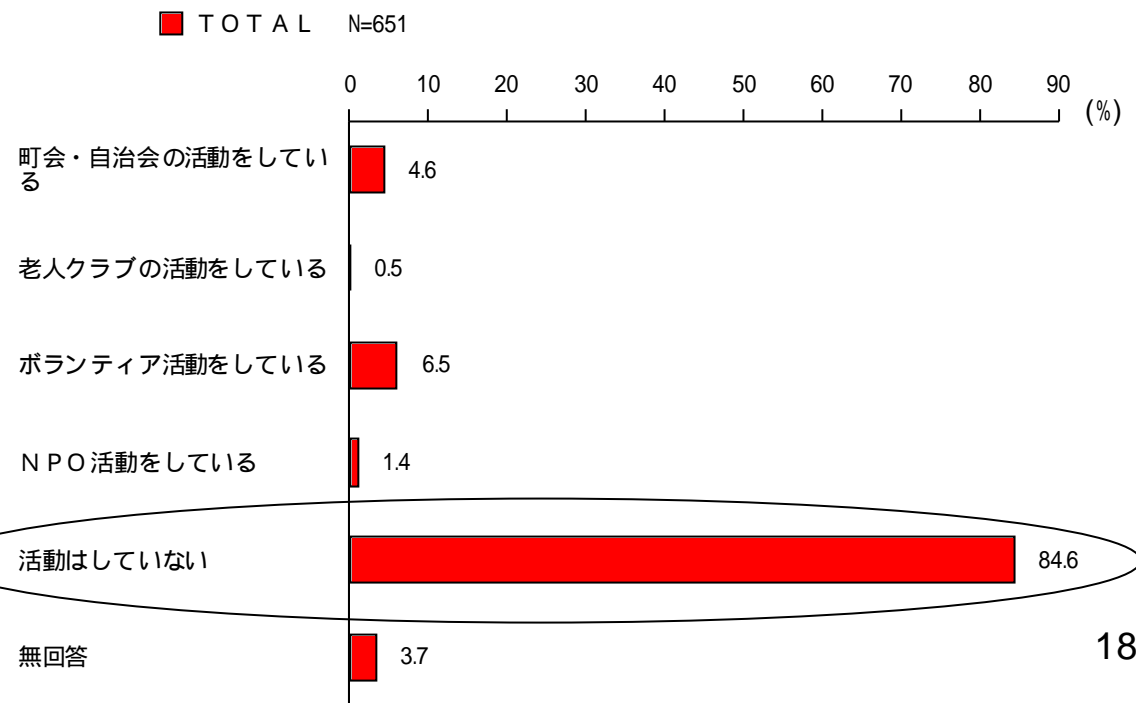
■ 特定高齢者(未利用)  
N=154



# 町会・自治会やボランティア・NPO活動の実施状況(複数回答)

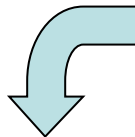


## 高齢者一般 (特定高齢者含む)



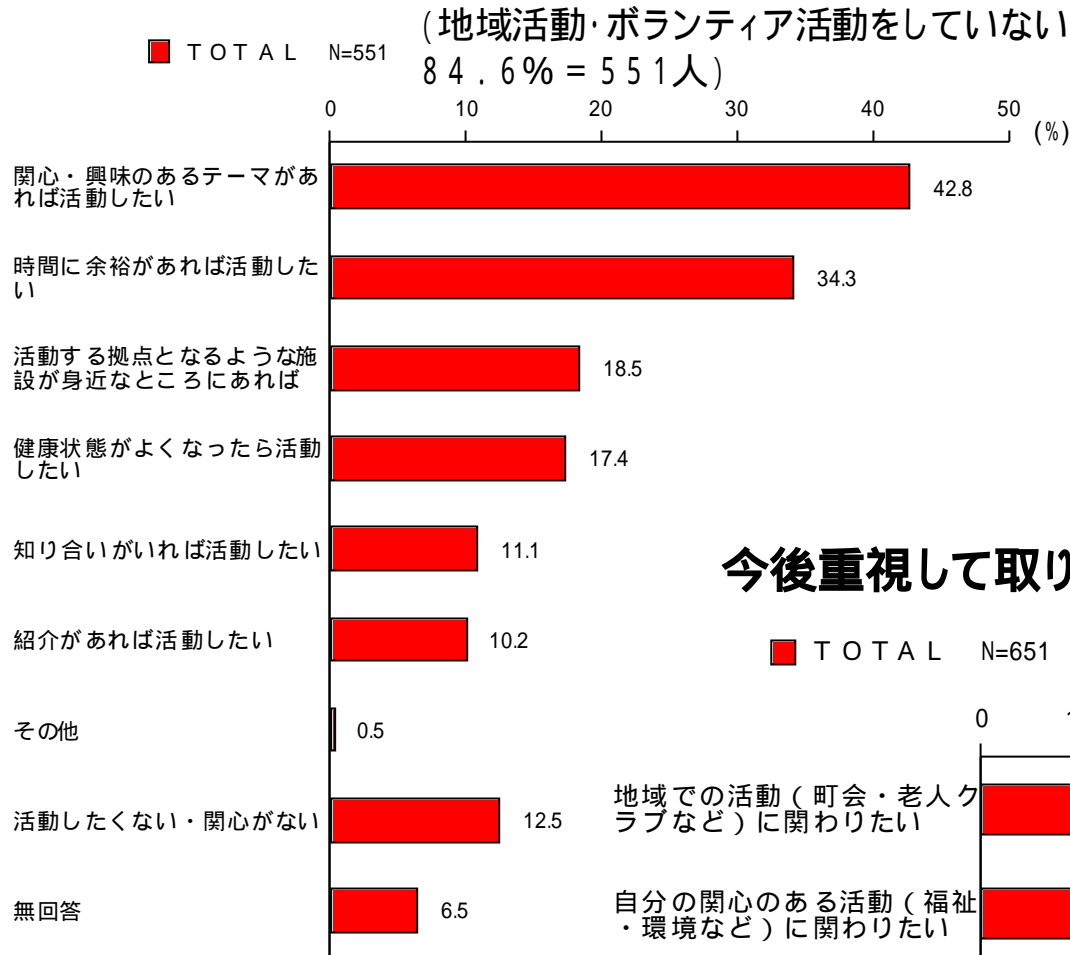
55歳～64歳

(次ページへ)

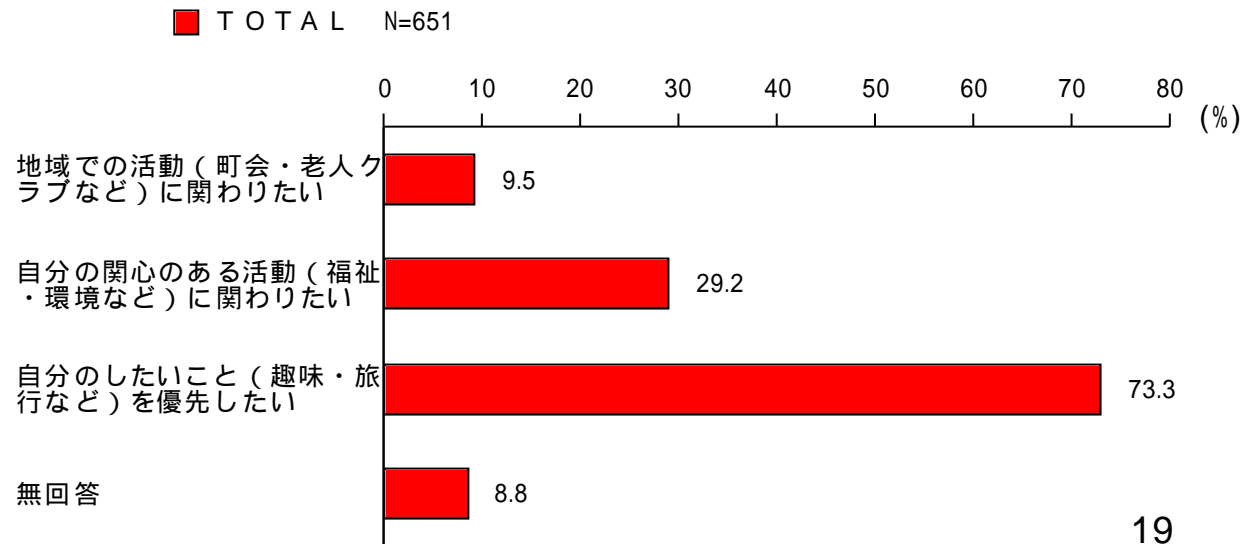


18

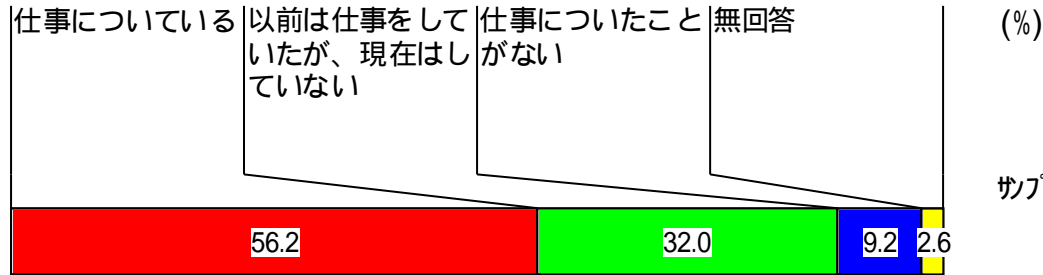
# ボランティア・NPO活動に取り組む条件(複数回答)



# 今後重視して取り組みたいもの(複数回答)(55歳~64歳)



## 就労状況(55歳～64歳)



(%)

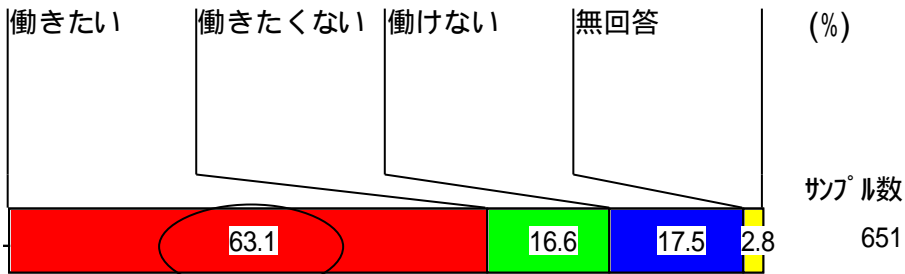
サンプル数

651

## 働きたい理由(複数回答)

■ TOTAL N=411

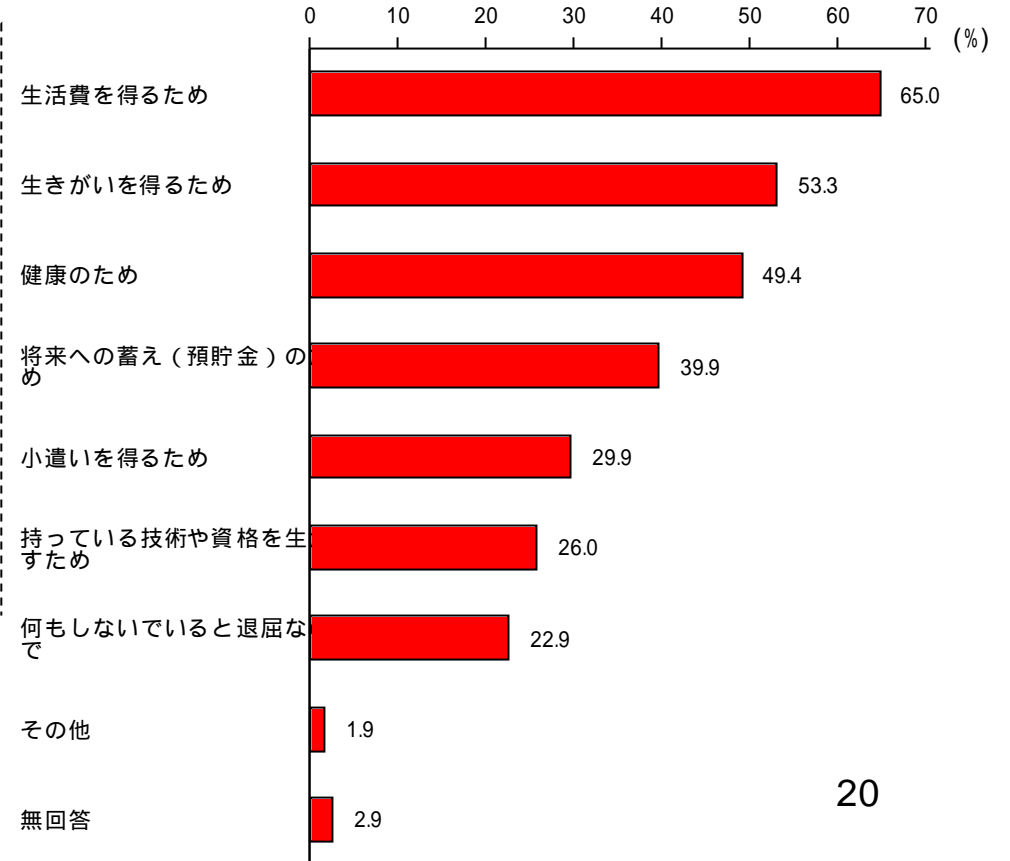
## 今後の就労意向



(%)

サンプル数

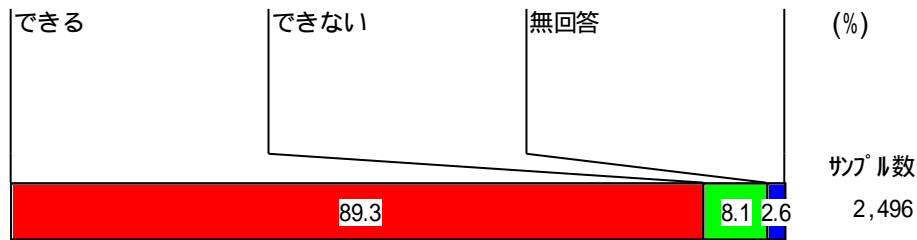
651



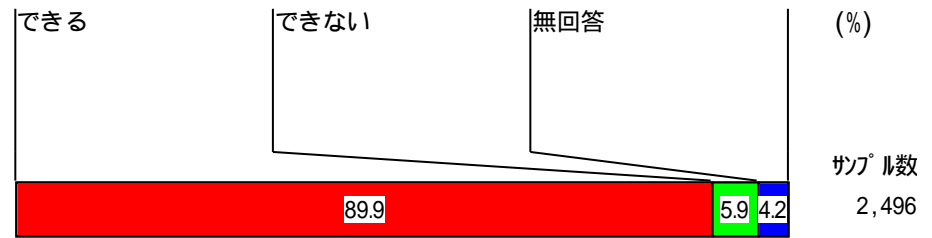
# 日常生活動作(ADL)の状況

## 高齢者一般(特定高齢者含む)

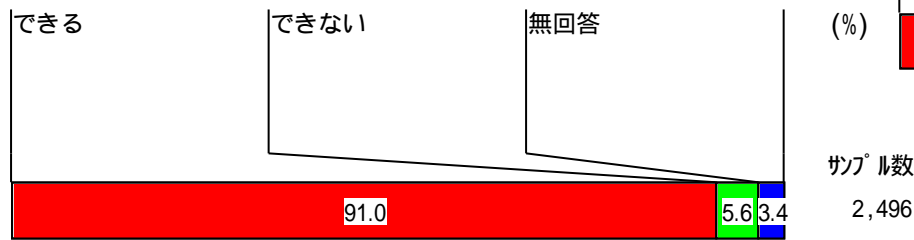
ア. バスや電車を使ってひとりで外出できる



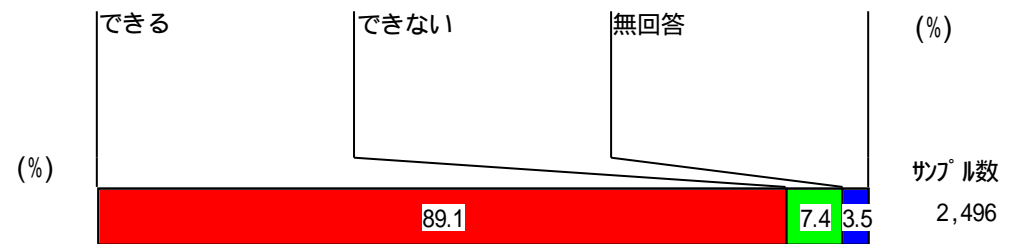
エ. 請求書の支払ができる



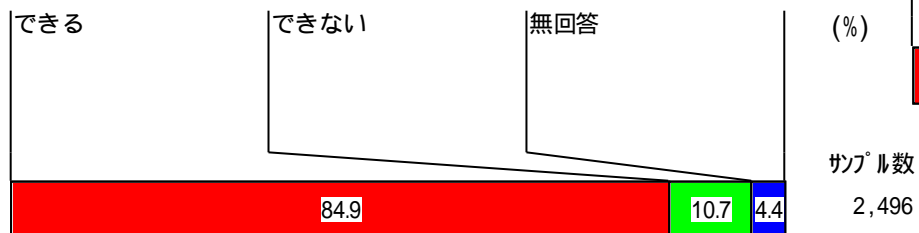
イ. 日用品の買い物ができる



オ. お金の管理(預貯金の出し入れなど)ができる

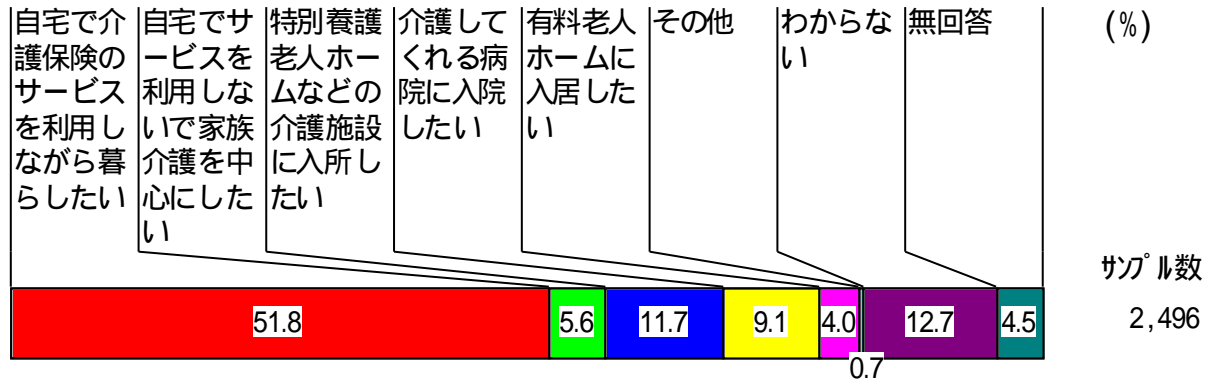


ウ. 食事の用意ができる

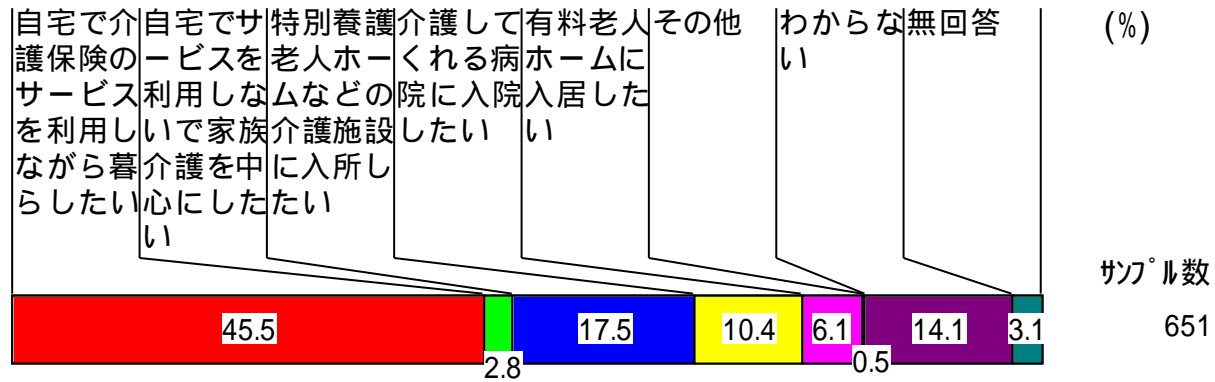


# 希望する介護

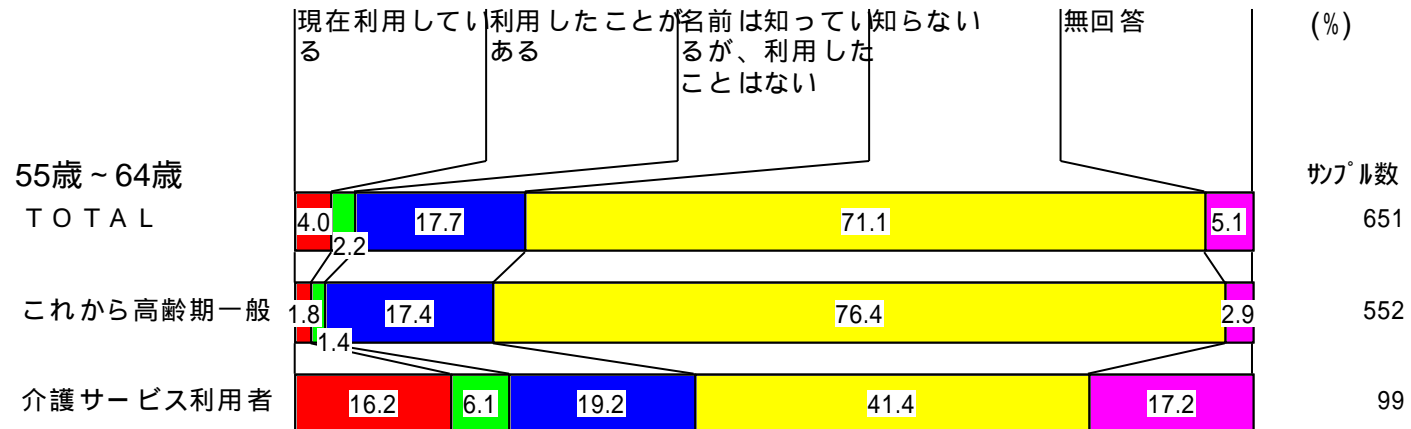

**高齢者一般**  
(特定高齢者含む)



**55歳～64歳**

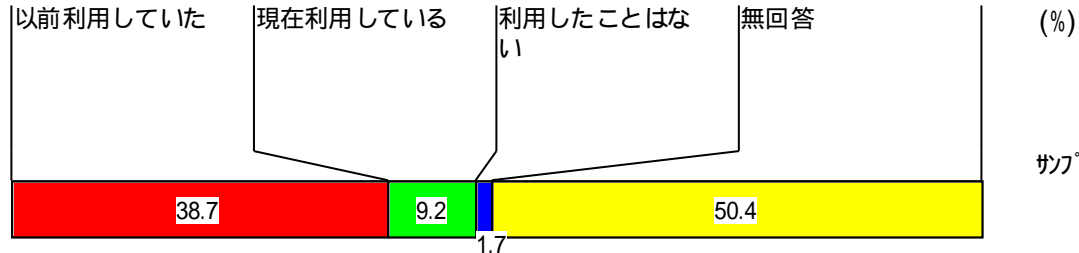


## 地域包括支援センター認知状況




## 介護予防サービス (地域支援事業) 利用状況

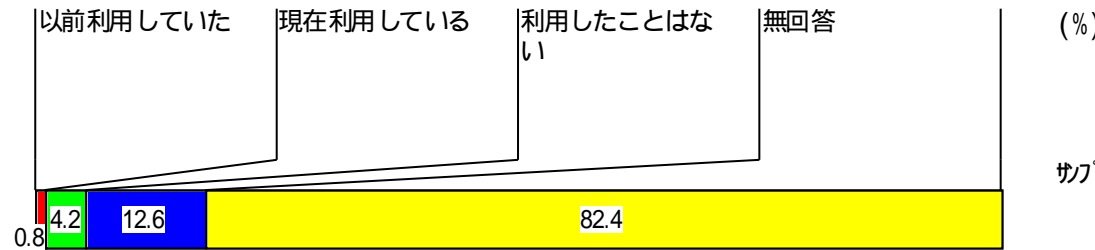
高齢者  
筋力向上  
トレーニング




転倒予防のた  
めの  
体力づくり  
教室



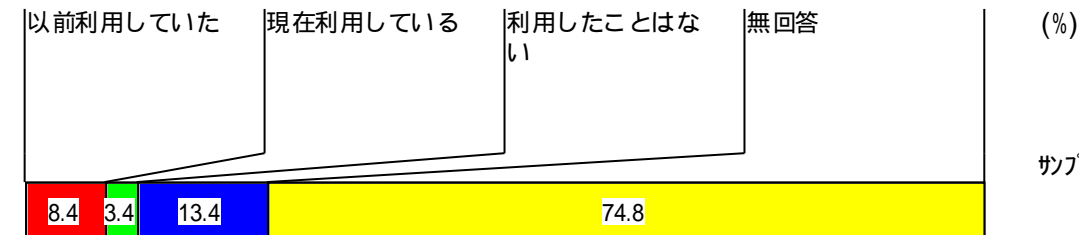
生きがい  
デイサービス



食を楽しむ応  
援教室(栄養  
改善事業)

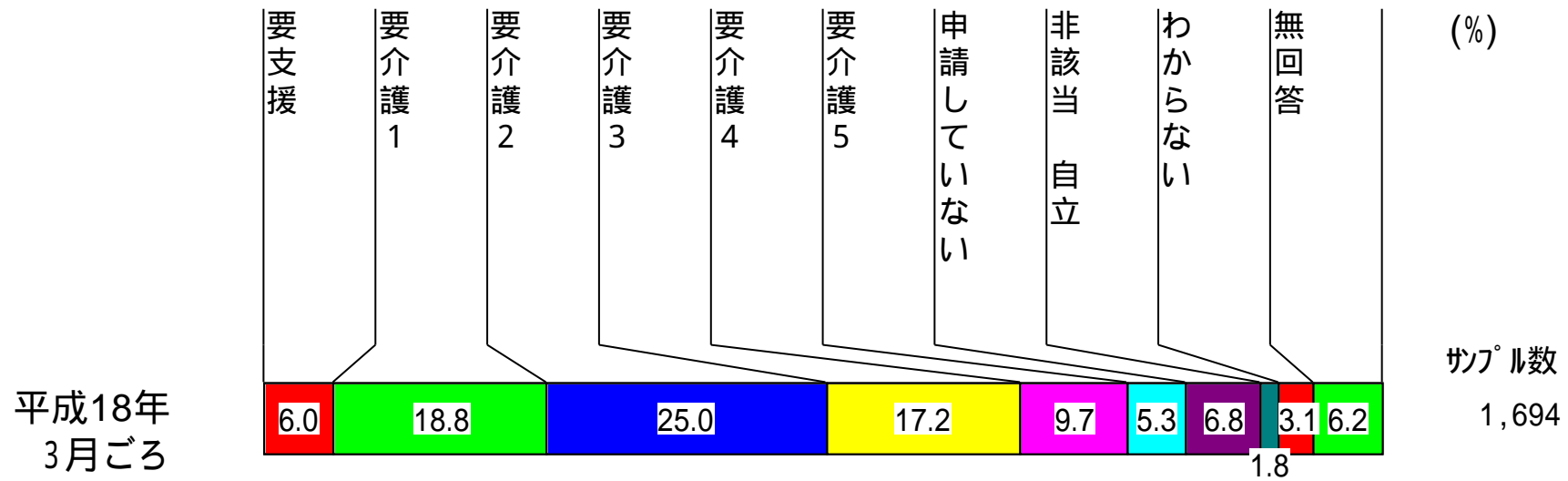
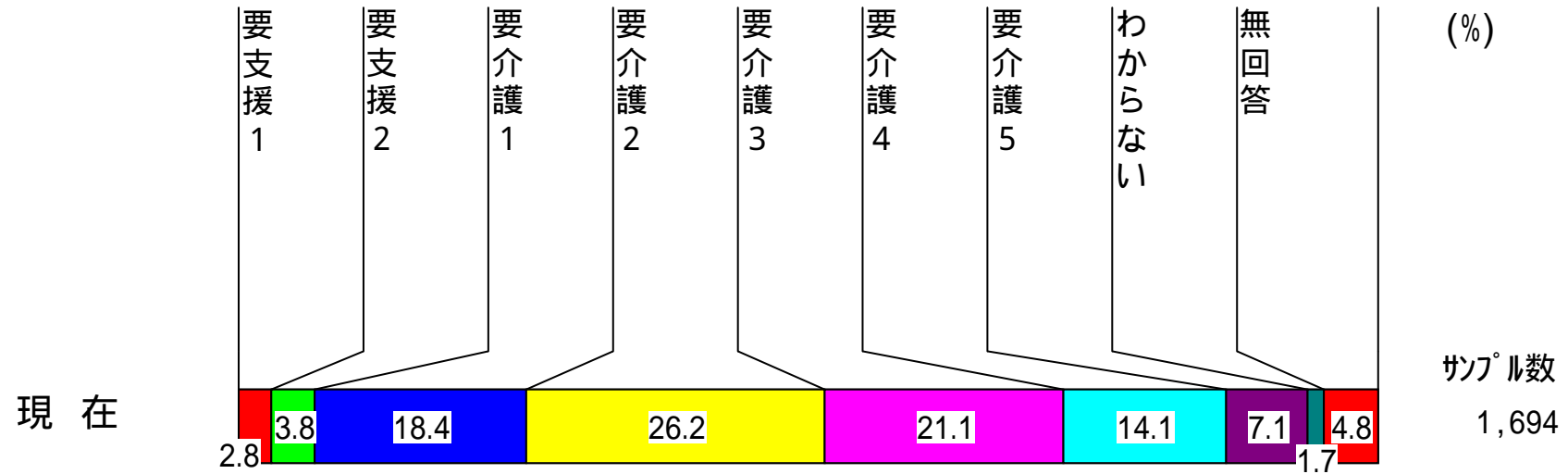


しっかりか  
んで元気応援  
教室





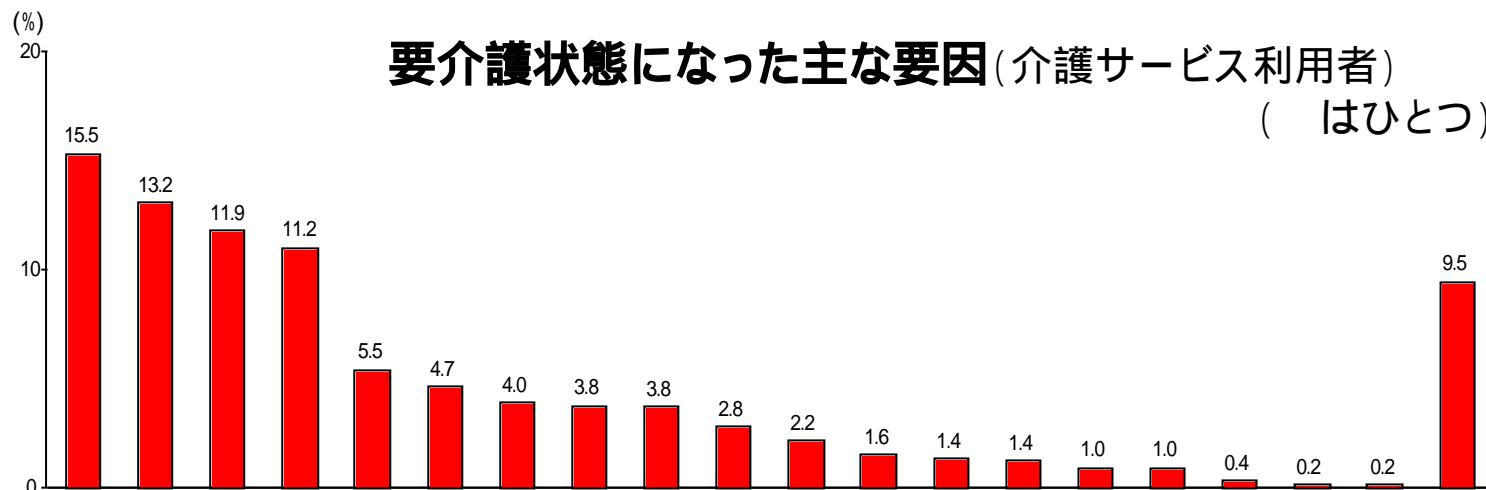
## 要介護度の状況 (介護サービス利用者)



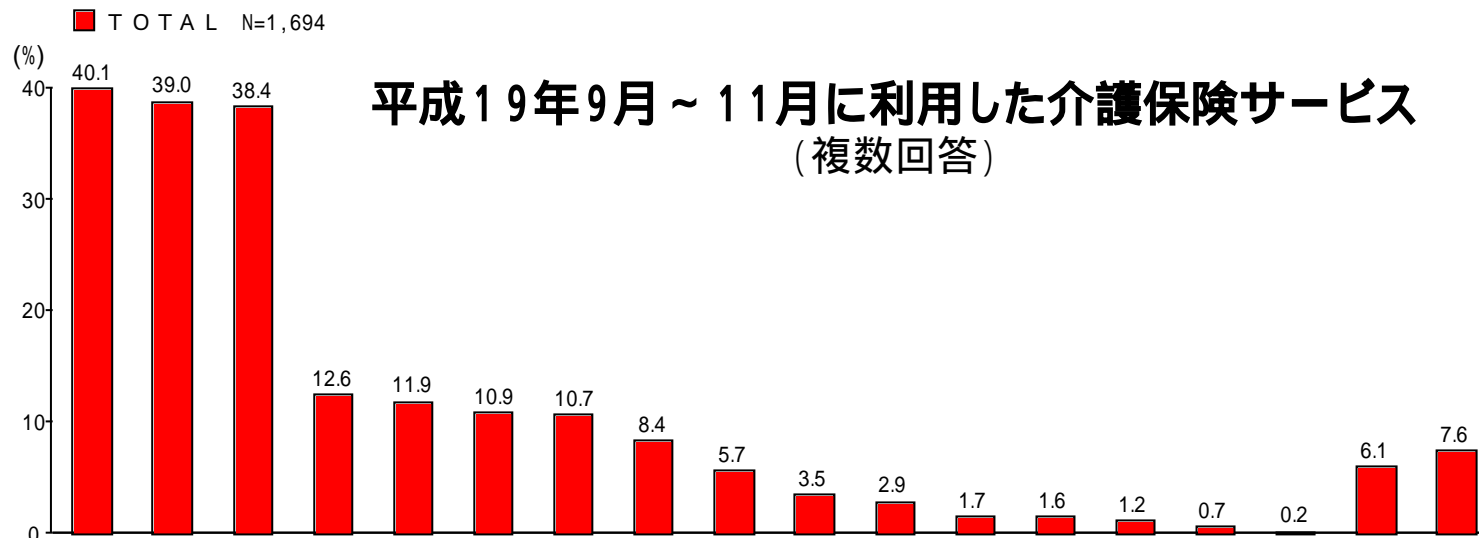
■ TOTAL N=1,694

## 要介護状態になった主な要因(介護サービス利用者)

(はひとつ)



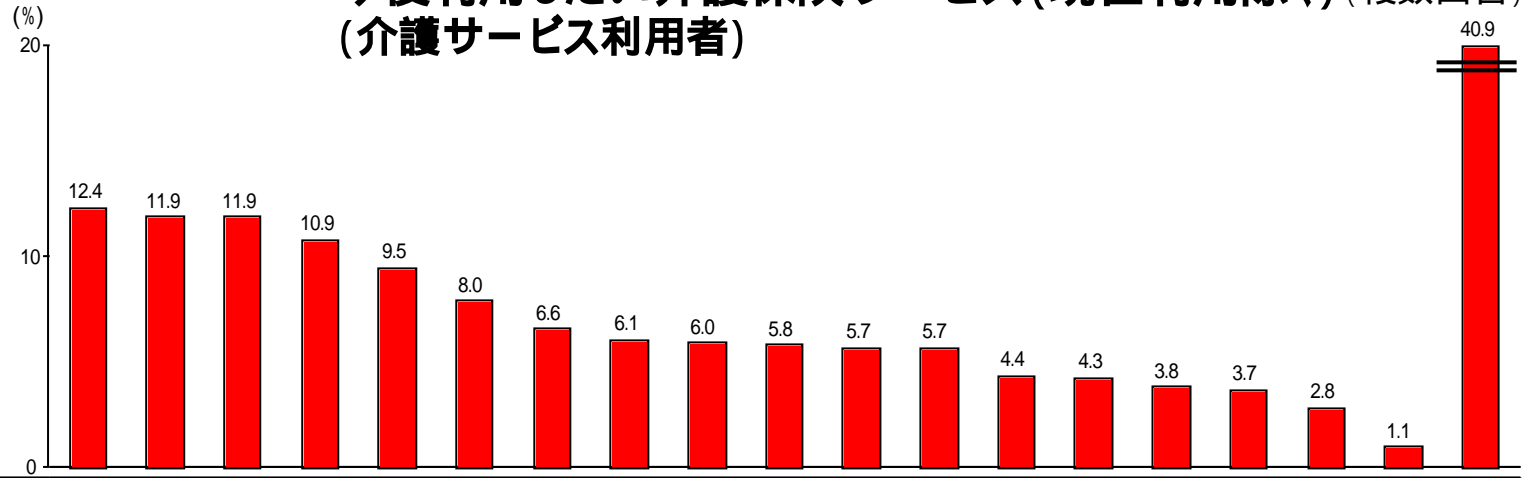
		TOTALとの差が																					
		5ポイント以上:	5ポイント以下:																				
*問8 現在の要介護度		N																					
0	TOTAL	1,694	15.5	13.2	11.9	11.2	5.5	4.7	4.0	3.8	3.8	2.8	2.2	1.6	1.4	1.4	1.0	1.0	0.4	0.2	0.2	9.5	
1	要支援1	48	△2.1	16.7	10.4	14.6	8.3	○14.6	0.0	4.2	0.0	0.0	0.0	0.0	0.0	4.2	0.0	2.1	0.0	0.0	0.0	6.3	
2	要支援2	65	16.9	15.4	△6.2	○20.0	3.1	4.6	3.1	3.1	4.6	3.1	1.5	0.0	0.0	0.0	0.0	3.1	0.0	0.0	0.0	7.7	
3	要介護1	311	△9.0	○22.5	10.6	11.9	7.7	5.1	3.2	2.6	3.5	2.6	3.5	1.6	1.6	1.3	0.6	0.6	0.0	0.6	0.0	10.6	
4	要介護2	443	14.0	14.4	9.5	12.0	6.8	5.9	2.0	4.3	2.9	4.3	2.5	2.3	2.0	2.0	1.4	1.4	0.5	0.2	0.0	9.7	
5	要介護3	357	○21.8	8.7	16.0	9.0	3.9	4.2	4.5	5.0	3.9	1.7	2.0	1.4	0.8	0.8	1.4	0.6	0.3	0.0	0.3	11.2	
6	要介護4	239	○20.9	10.0	15.5	10.5	2.5	2.1	7.5	4.2	5.0	3.3	1.7	2.1	2.1	0.4	0.8	0.4	0.4	0.0	0.4	8.4	
7	要介護5	121	19.8	△3.3	14.9	9.1	6.6	2.5	8.3	1.7	○9.1	2.5	2.5	0.8	0.0	0.8	0.8	1.7	0.8	0.0	0.8	9.9	



TOTALとの差が 10ポイント以上: 10ポイント以下:		N	サービス項目																		
			1	2	3	4	5	6	7	8	9	10	11	12	13	14	15	16	17	18	
*問8 現在の要介護度			1,694	40.1	39.0	38.4	12.6	11.9	10.9	10.7	8.4	5.7	3.5	2.9	1.7	1.6	1.2	0.7	0.2	6.1	7.6
0	TOTAL	1,694	40.1	39.0	38.4	12.6	11.9	10.9	10.7	8.4	5.7	3.5	2.9	1.7	1.6	1.2	0.7	0.2	6.1	7.6	
1	要支援1	48	△16.7	△16.7	37.5	4.2	2.1	△0.0	△0.0	2.1	0.0	2.1	0.0	0.0	0.0	0.0	0.0	0.0	0.0	12.5	○20.8
2	要支援2	65	35.4	△24.6	33.8	15.4	7.7	13.8	6.2	7.7	4.6	1.5	1.5	3.1	1.5	1.5	1.5	1.5	1.5	12.3	7.7
3	要介護1	311	30.5	△24.4	41.5	5.5	3.9	8.7	2.6	3.5	2.9	1.3	1.9	0.0	0.0	0.6	0.0	0.0	0.0	11.3	8.0
4	要介護2	443	45.8	35.0	39.5	7.0	9.3	13.1	6.8	6.1	4.1	2.0	1.4	0.5	0.9	0.5	0.2	0.2	0.2	5.0	4.3
5	要介護3	357	○51.5	48.2	35.0	10.4	17.9	13.2	10.1	11.2	9.5	3.4	2.2	1.7	2.8	2.0	0.6	0.0	0.0	2.2	4.8
6	要介護4	239	38.9	○52.7	37.7	○23.8	○22.2	13.0	18.4	14.2	7.1	6.3	6.7	2.9	3.3	2.1	0.8	0.0	0.0	5.9	6.3
7	要介護5	121	32.2	○64.5	47.9	○38.8	14.9	5.8	○41.3	14.9	6.6	○14.0	7.4	8.3	2.5	1.7	3.3	0.0	0.0	0.8	6.6

■ TOTAL N=1,694

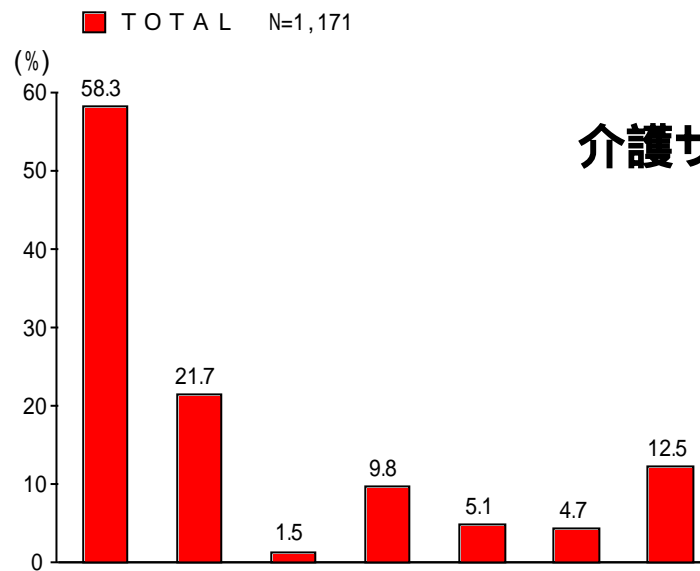
### 今後利用したい介護保険サービス(現在利用除く)(複数回答) (介護サービス利用者)



TOTALとの差が  
5ポイント以上:  
5ポイント以下:

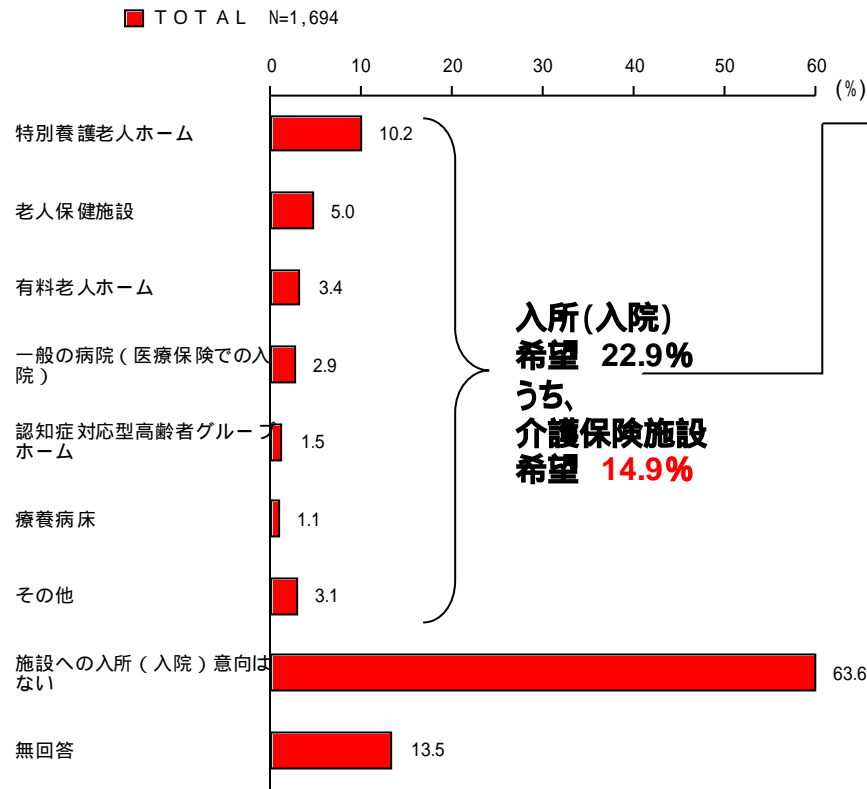
		TOTALとの差が 5ポイント以上: 5ポイント以下:																			
*問8 現在の要介護度		N	1	2	3	4	5	6	7	8	9	10	11	12	13	14	15	16	17	18	19
0	TOTAL	1,694	12.4	11.9	11.9	10.9	9.5	8.0	6.6	6.1	6.0	5.8	5.7	5.7	4.4	4.3	3.8	3.7	2.8	1.1	40.9
1	要支援1	48	12.5	△4.2	△4.2	16.7	16.7	6.3	6.3	6.3	4.2	△0.0	△0.0	6.3	2.1	6.3	4.2	2.1	4.2	0.0	37.5
2	要支援2	65	10.8	7.7	13.8	△4.6	13.8	9.2	6.2	6.2	1.5	3.1	7.7	6.2	1.5	3.1	4.6	6.2	1.5	3.1	49.2
3	要介護1	311	13.5	8.0	11.6	7.4	10.6	9.3	5.1	4.2	5.5	3.9	5.8	6.8	3.2	3.9	2.9	3.5	2.6	1.0	43.7
4	要介護2	443	14.7	15.3	15.1	10.2	7.0	8.4	4.1	5.0	5.6	5.6	8.8	5.4	4.1	5.6	2.7	3.8	3.2	1.1	39.7
5	要介護3	357	12.6	16.5	12.0	11.5	11.5	8.1	8.1	8.7	6.4	7.8	5.0	7.6	6.2	3.9	3.9	3.4	2.0	1.1	36.1
6	要介護4	239	8.4	10.0	10.5	14.2	6.7	7.1	6.7	8.4	6.3	7.5	2.5	5.0	5.4	3.8	6.3	3.8	4.2	0.8	40.2
7	要介護5	121	8.3	△5.8	9.1	16.5	10.7	5.0	12.4	5.0	7.4	8.3	5.0	1.7	3.3	2.5	5.0	5.0	2.5	0.8	43.8

## 介護サービス利用時の本人の様子 (複数回答)



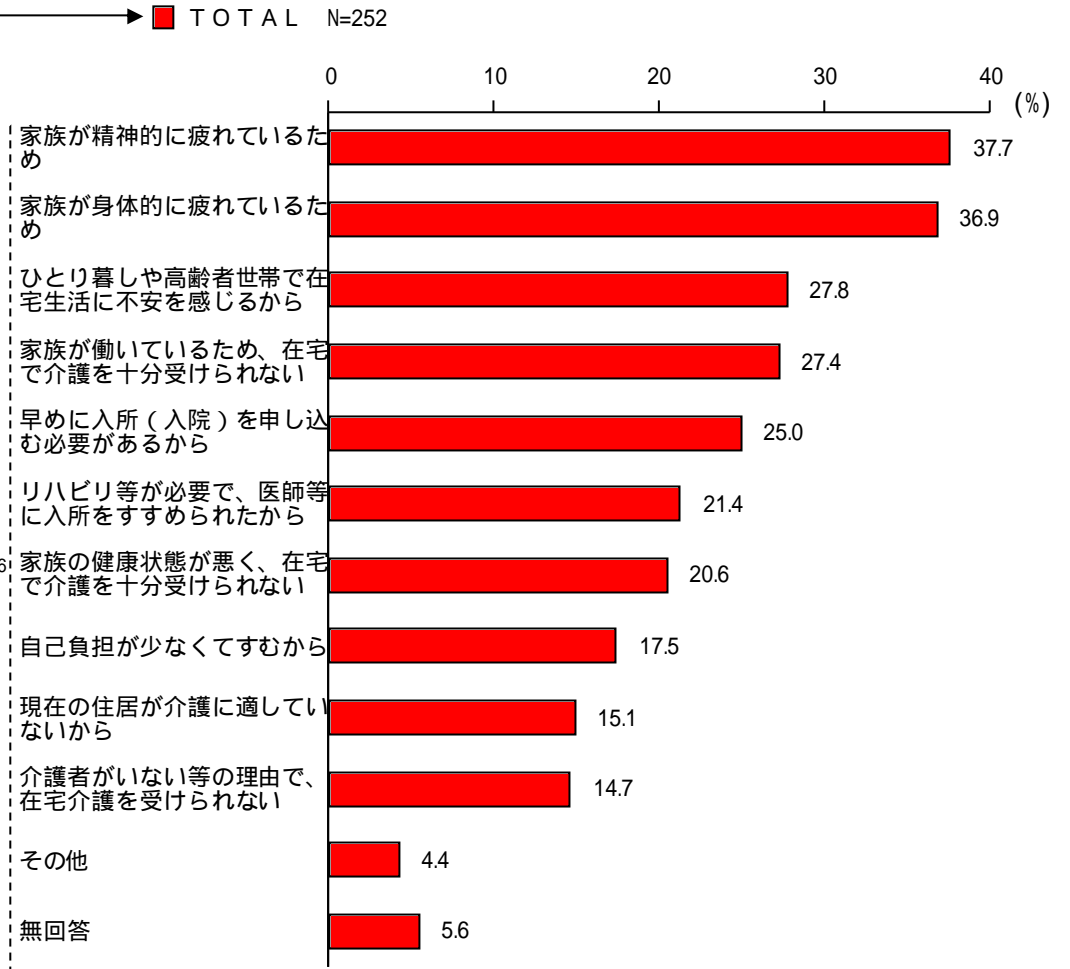
TOTALとの差が 10ポイント以上: 10ポイント以下:				1	2	3	4	5	6	7	
		1	2	満足している様子である	担当異なるスタッフの方により	不機嫌そうである	何かを我慢している様子である	いつも無表情である	その他	無回答	
*問8	現在の要介護度	N									
0	TOTAL	1,171		58.3	21.7	1.5	9.8	5.1	4.7	12.5	
1	要支援 1	20	△	40.0	△	10.0	5.0	5.0	10.0	5.0	35.0
2	要支援 2	35		54.3		20.0	0.0	11.4	5.7	0.0	11.4
3	要介護 1	156		59.0		16.7	1.9	5.8	2.6	3.8	18.6
4	要介護 2	316		60.8		18.4	1.9	7.9	2.5	5.1	15.2
5	要介護 3	289		60.2		19.0	1.0	12.8	5.2	7.3	10.0
6	要介護 4	201		58.7		29.4	0.5	8.5	7.5	1.5	9.5
7	要介護 5	105		50.5	○	36.2	3.8	13.3	8.6	5.7	3.8

# 施設への入所(入院)申し込み状況(複数回答) 介護サービス利用者

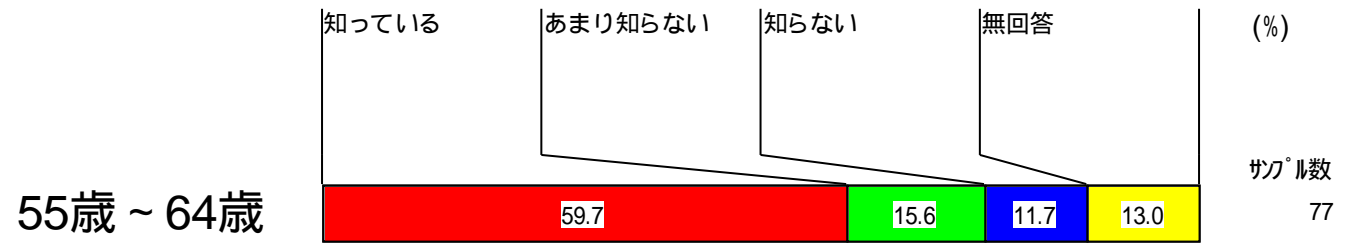
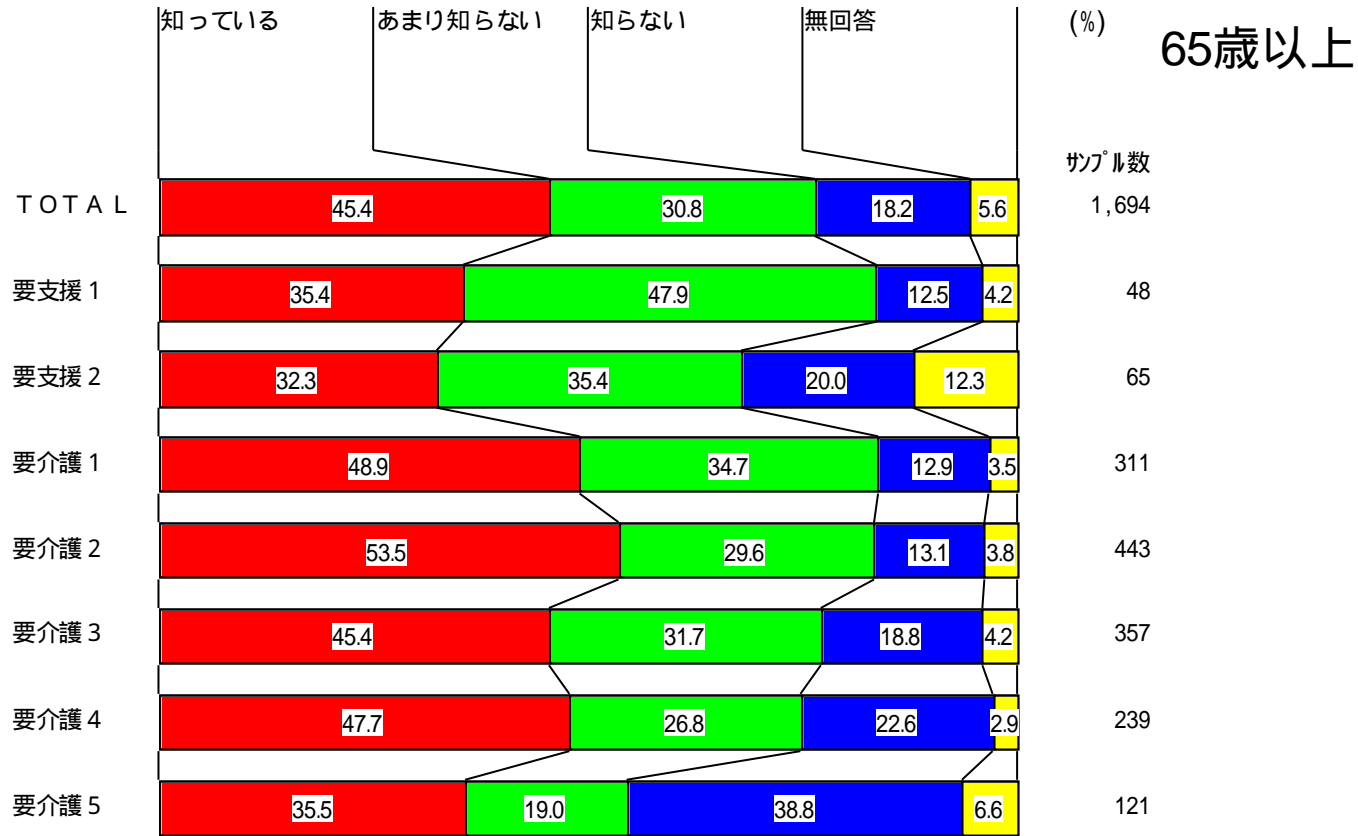


入所(入院)希望 22.9%  
うち、介護保険施設希望 14.9%

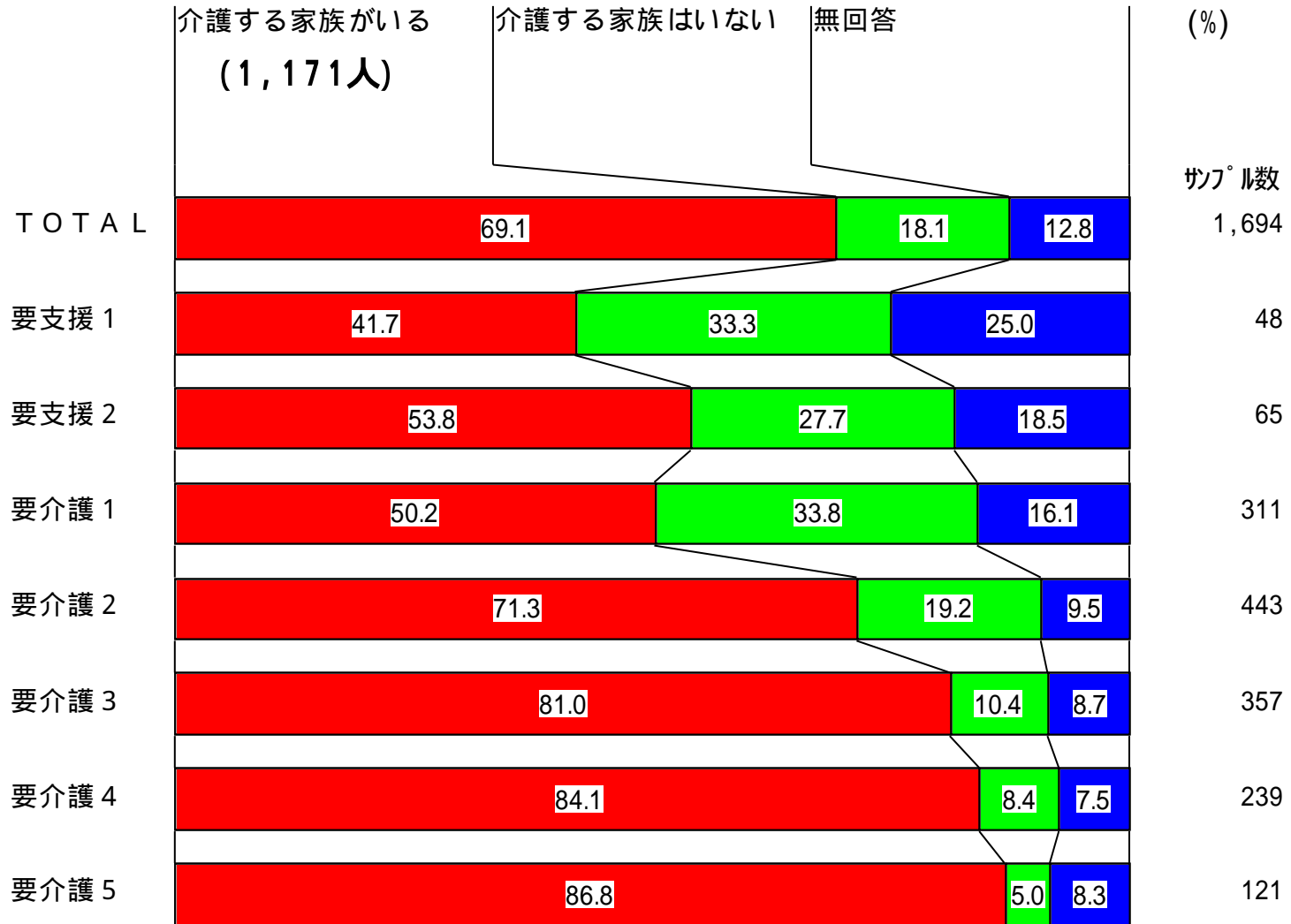
# 介護保険施設入所(入院)申し込みの理由(複数回答)



# ケアプランの認知状況(介護サービス利用者)

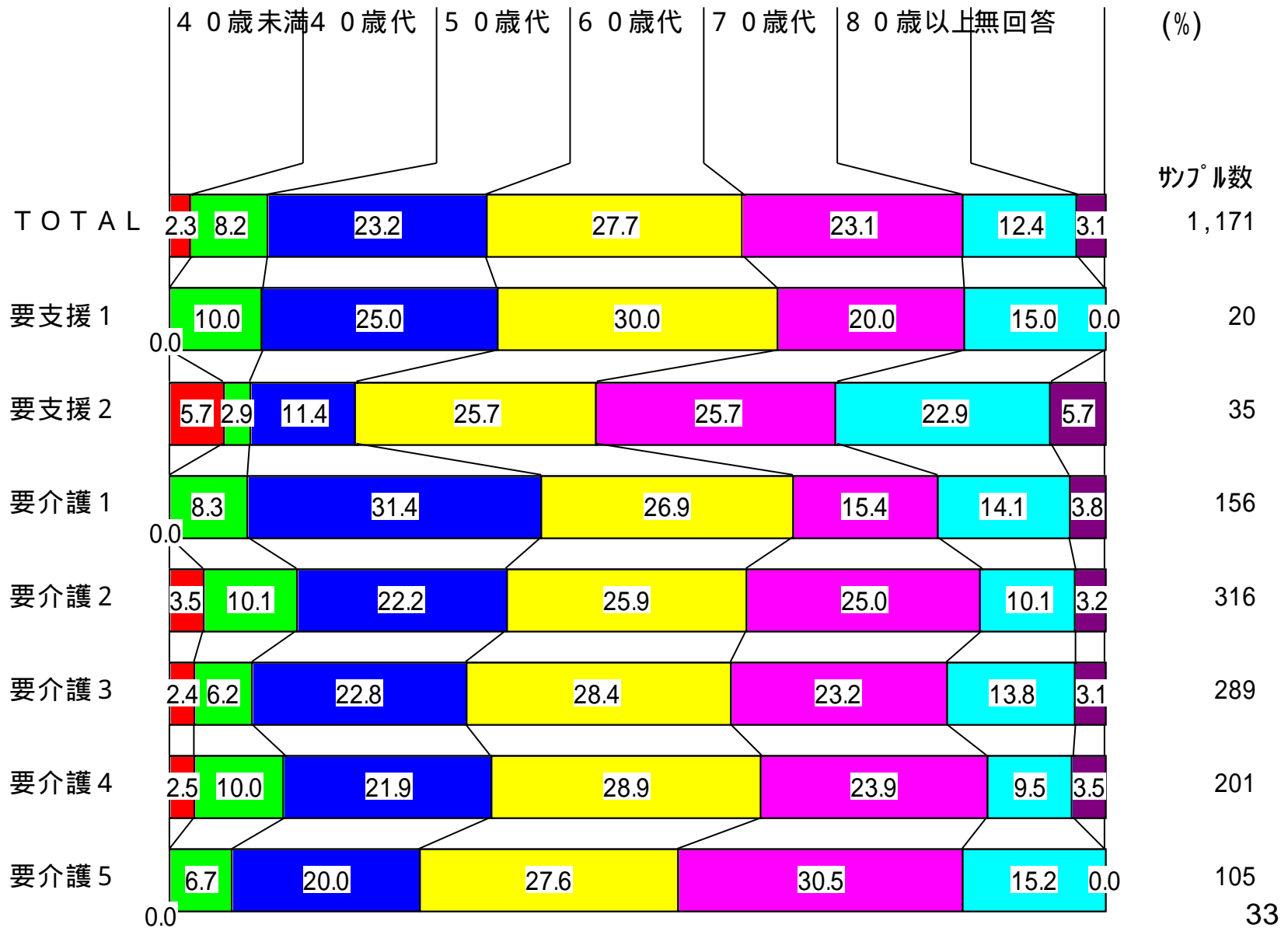


## 介護家族の有無(介護サービス利用者)

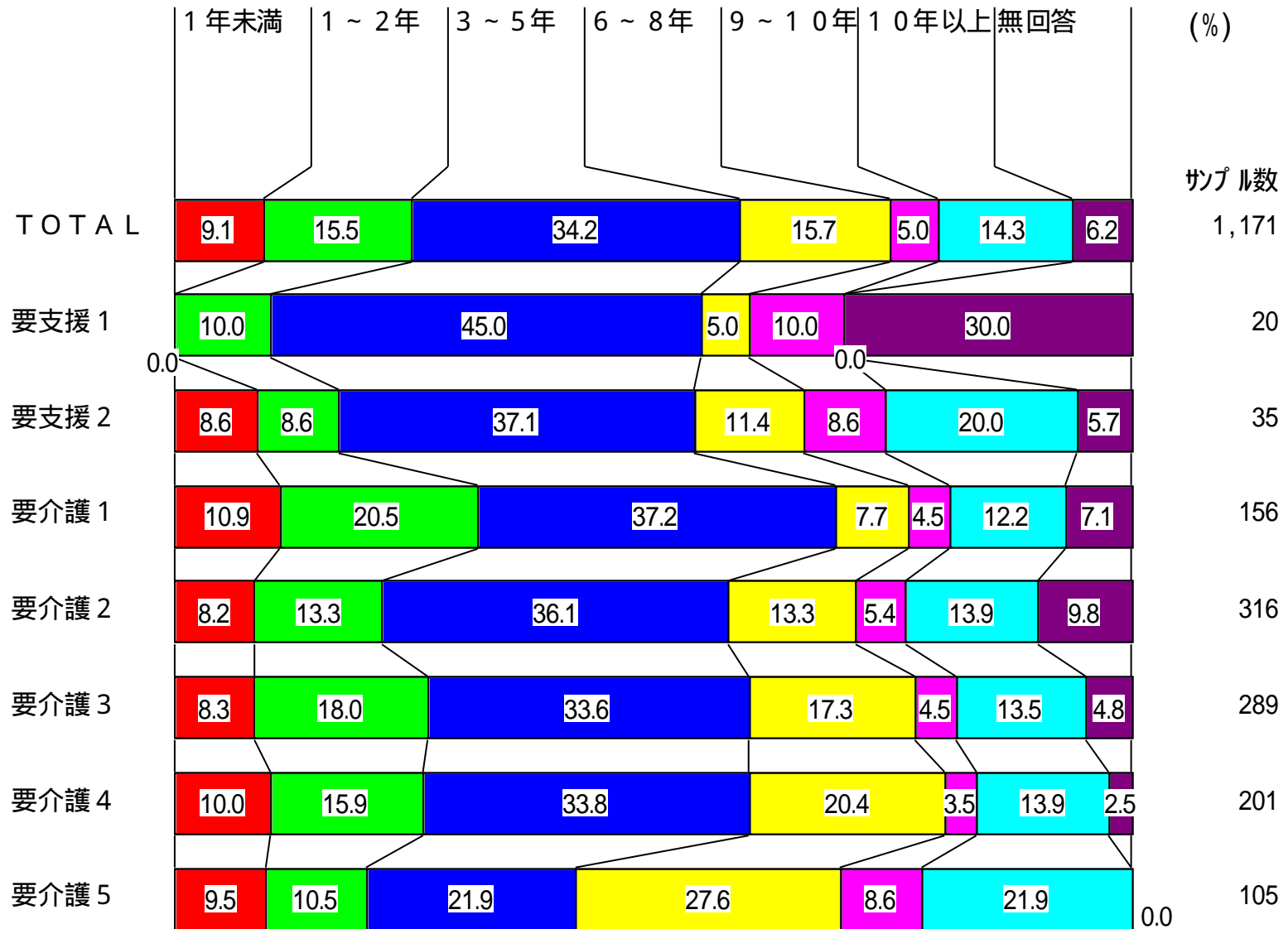




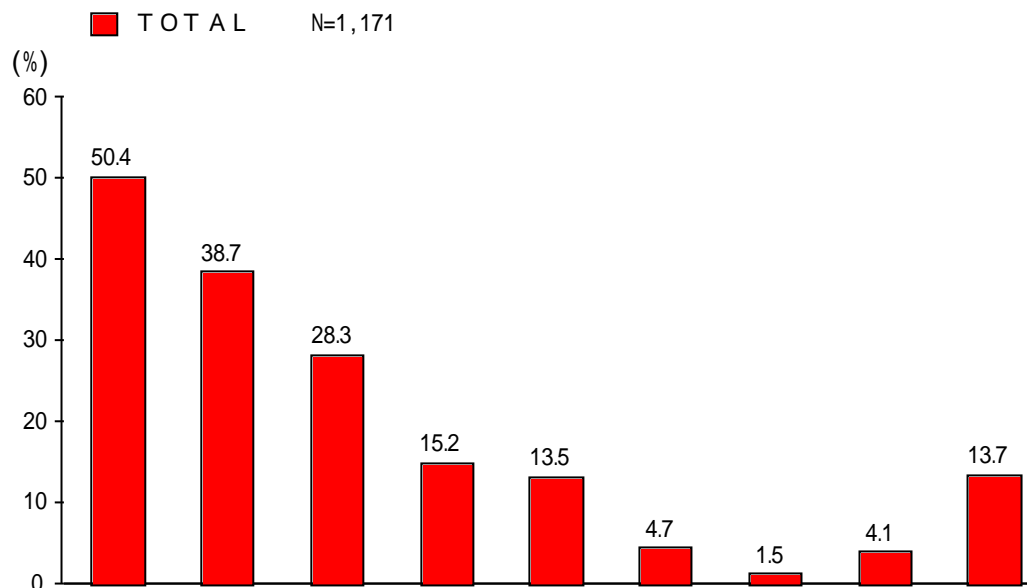
# 介護家族の年齢(介護サービス利用者)



## 介護年数(介護サービス利用者)



# 介護サービス利用時に 介護者が感じること(複数回答) (介護サービス利用者)

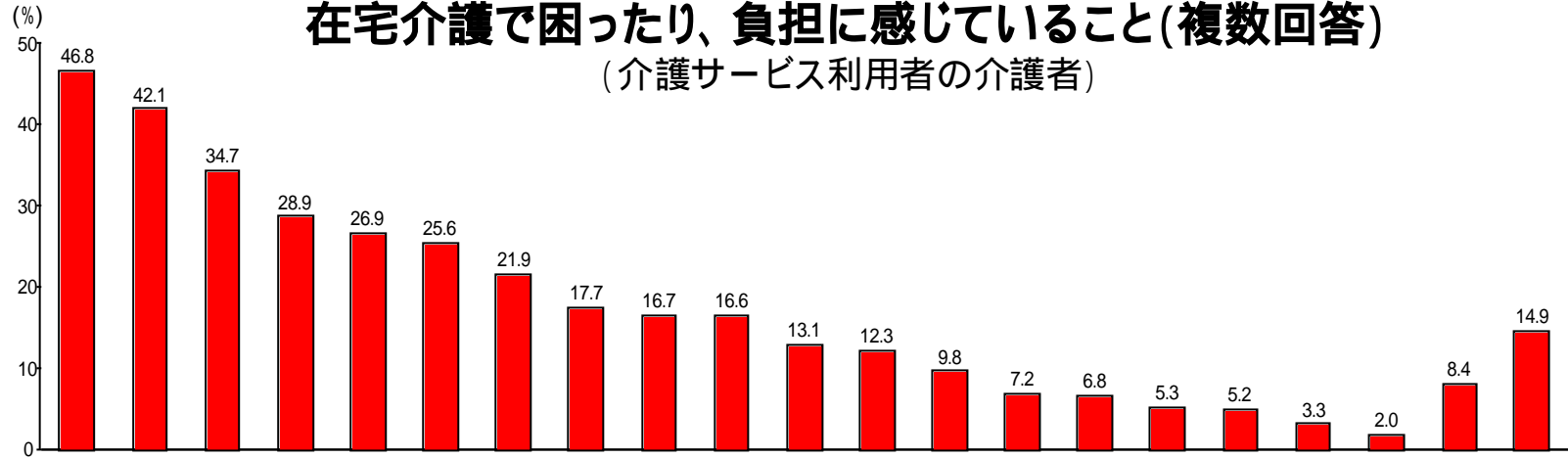


TOTALとの差が 10ポイント以上: 10ポイント以下:			1	2	3	4	5	6	7	8	9
*問8 現在の要介護度			利用中 は介護 者自身 もリフ レ	本人が 満足 である そうに して おり	介護 者の方 がサー ビスを 増や したい と感じ るとき がある	本人、 つらい ときが ある 本人が サービ ス利用 を嫌が り	サー 一致し ない ときが ある サービ ス利用 につい て意見 が	本人が 気が分 を害し たり等 する こと があり 内容に 不安あ り	異性 のスタ ッフの 対応に 不安 を感じ るとき がある	その他	無回答
0	TOTAL	1,171	50.4	38.7	28.3	15.2	13.5	4.7	1.5	4.1	13.7
1	要支援 1	20	△ 15.0	△ 25.0	△ 10.0	20.0	5.0	0.0	0.0	10.0	35.0
2	要支援 2	35	△ 34.3	37.1	△ 17.1	17.1	14.3	2.9	2.9	0.0	20.0
3	要介護 1	156	△ 38.5	41.7	18.6	7.1	12.8	3.2	0.6	4.5	19.2
4	要介護 2	316	46.8	41.5	27.8	11.4	15.2	4.1	1.3	3.8	16.8
5	要介護 3	289	56.1	35.6	33.9	21.1	15.2	5.5	1.7	4.2	10.7
6	要介護 4	201	58.7	40.8	31.8	14.4	10.4	5.5	2.0	6.0	10.0
7	要介護 5	105	61.0	38.1	32.4	20.0	12.4	8.6	1.9	1.9	4.8

■ TOTAL N=1,171

## 在宅介護で困ったり、負担に感じていること(複数回答)

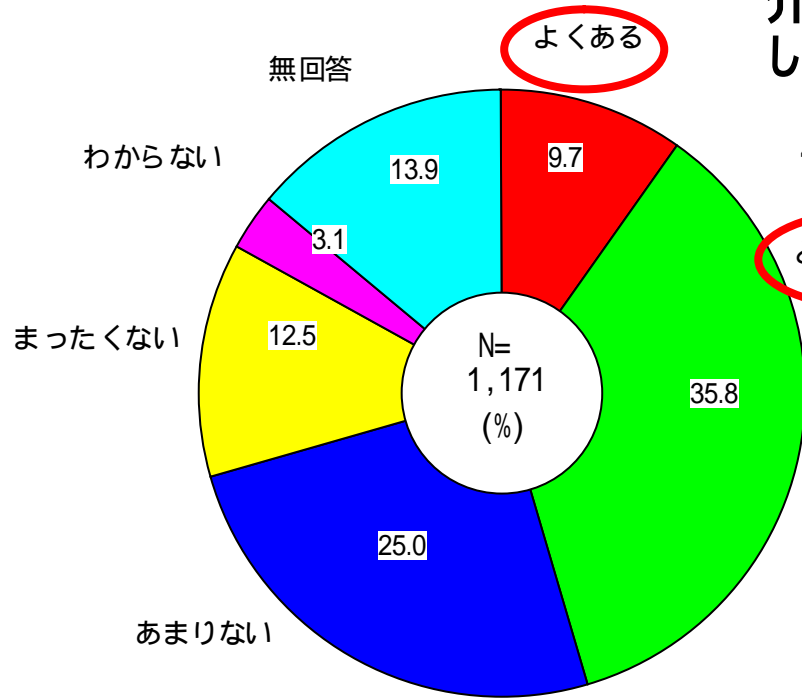
(介護サービス利用者の介護者)



TOTALとの差が  
10ポイント以上:  
10ポイント以下:

*問8 現在の要介護度	N	項目																				
		1	2	3	4	5	6	7	8	9	10	11	12	13	14	15	16	17	18	19	20	21
0 TOTAL	1,171	46.8	42.1	34.7	28.9	26.9	25.6	21.9	17.7	16.7	16.6	13.1	12.3	9.8	7.2	6.8	5.3	5.2	3.3	2.0	8.4	14.9
1 要支援1	20	25.0	25.0	15.0	15.0	20.0	10.0	15.0	20.0	20.0	15.0	20.0	5.0	5.0	5.0	10.0	5.0	5.0	0.0	10.0	10.0	35.0
2 要支援2	35	31.4	25.7	17.1	8.6	20.0	17.1	14.3	5.7	11.4	8.6	2.9	14.3	2.9	2.9	11.4	2.9	5.7	0.0	0.0	11.4	28.6
3 要介護1	156	34.6	23.1	17.9	14.1	13.5	20.5	12.8	7.7	15.4	11.5	9.6	12.8	6.4	2.6	7.1	4.5	5.8	1.9	0.0	14.1	21.8
4 要介護2	316	44.9	42.1	29.7	28.8	21.2	19.3	17.7	13.0	14.2	13.0	13.0	10.1	10.1	6.6	4.4	4.7	5.4	1.9	2.8	8.2	16.5
5 要介護3	289	49.8	46.0	36.3	28.7	27.3	26.3	23.2	19.4	18.3	13.8	12.8	11.1	9.3	8.3	6.9	5.5	5.9	4.2	2.8	8.0	13.8
6 要介護4	201	52.7	47.3	43.8	41.8	35.3	31.3	28.9	23.4	17.4	22.9	14.4	15.9	13.9	8.0	8.5	4.5	4.5	4.5	1.5	6.0	11.4
7 要介護5	105	56.2	60.0	61.0	40.0	51.0	45.0	32.0	39.0	19.0	31.4	20.0	16.2	11.4	10.5	7.6	5.7	3.8	7.6	1.0	3.8	1.9

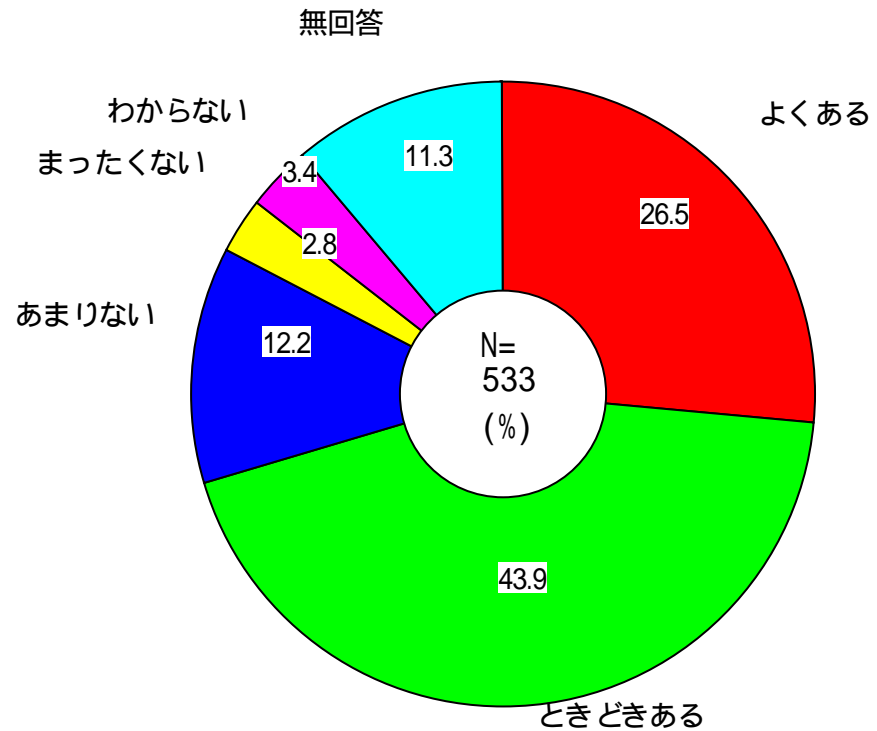
介護している時、高齢者にあたって  
しまうことの有無(介護サービス利用者の介護者)



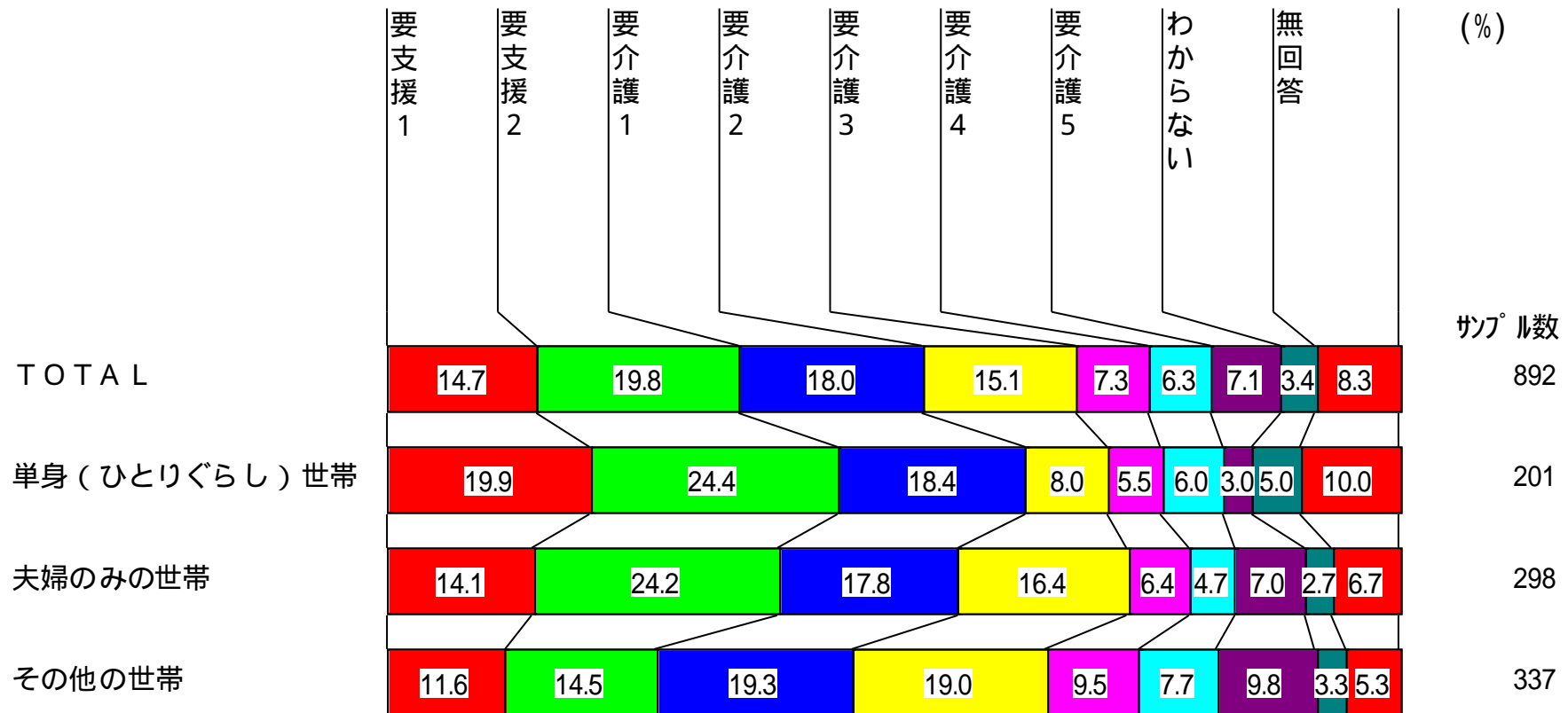
45.5%

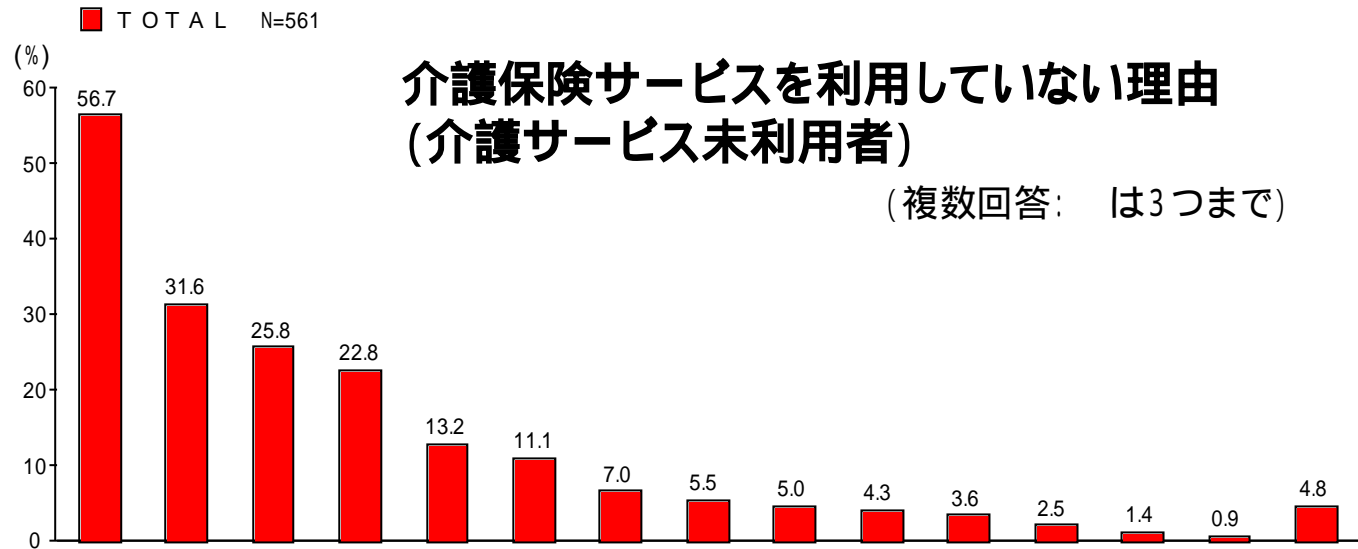
ときどきある

あたってしまった後の  
後悔や悩んだ経験の有無



## 介護サービス未利用者の要介護度分布(世帯構成別)

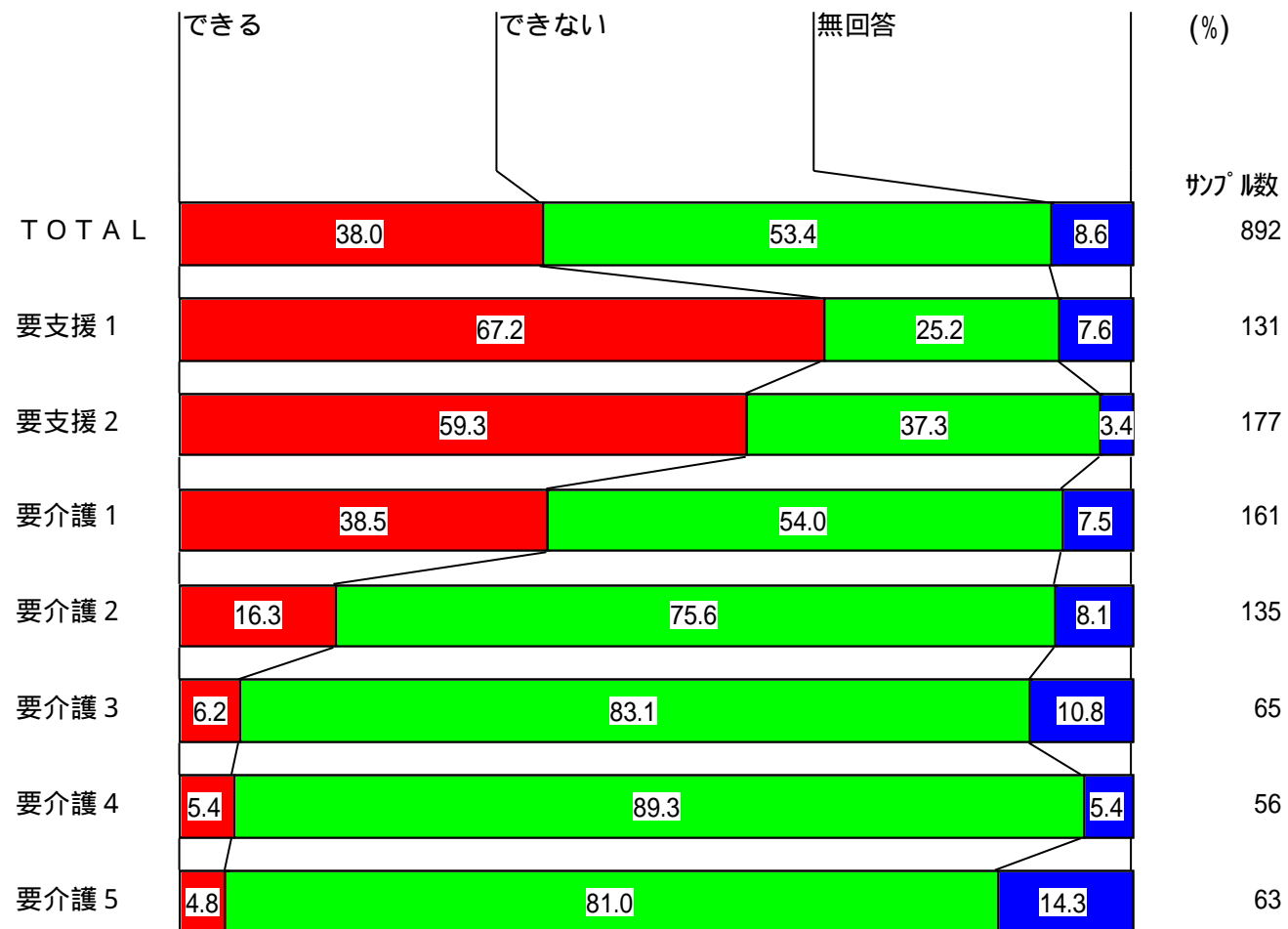




*問 8 現在の要介護度	N	TOTALとの差が 10ポイント以上: 10ポイント以下:														
		1	2	3	4	5	6	7	8	9	10	11	12	13	14	15
0 TOTAL	561	56.7	31.6	25.8	22.8	13.2	11.1	7.0	5.5	5.0	4.3	3.6	2.5	1.4	0.9	4.8
1 要支援 1	93	68.8	29.0	26.9	37.6	0.0	6.5	8.6	3.2	3.2	7.5	2.2	3.2	0.0	0.0	4.3
2 要支援 2	122	73.0	30.3	36.1	23.0	2.5	13.9	9.0	5.7	6.6	4.9	5.7	3.3	1.6	0.8	4.1
3 要介護 1	95	66.3	35.8	34.7	24.2	5.3	17.9	6.3	4.2	5.3	7.4	4.2	5.3	1.1	1.1	4.2
4 要介護 2	79	45.6	53.2	20.3	16.5	5.1	7.6	6.3	10.1	5.1	0.0	2.5	0.0	2.5	0.0	6.3
5 要介護 3	35	40.0	45.7	17.1	8.6	31.4	11.4	2.9	2.9	2.9	2.9	0.0	0.0	2.9	2.9	5.7
6 要介護 4	26	7.7	26.9	0.0	3.8	50.0	19.2	3.8	11.5	3.8	3.8	7.7	3.8	3.8	0.0	11.5
7 要介護 5	36	2.8	5.6	2.8	2.8	91.7	2.8	0.0	2.8	0.0	2.8	0.0	0.0	0.0	0.0	2.8

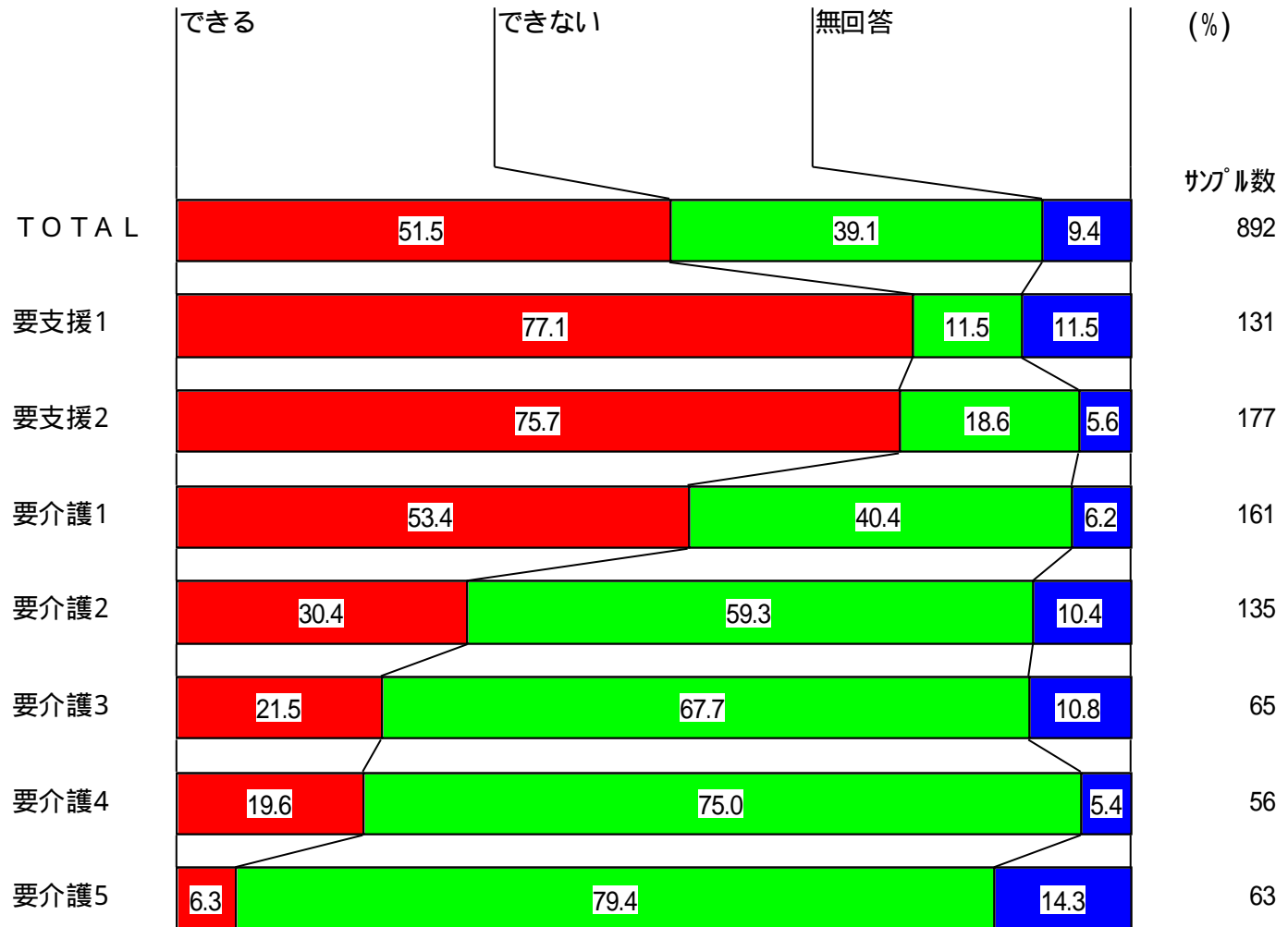
# 介護サービス未利用者の日常生活動作

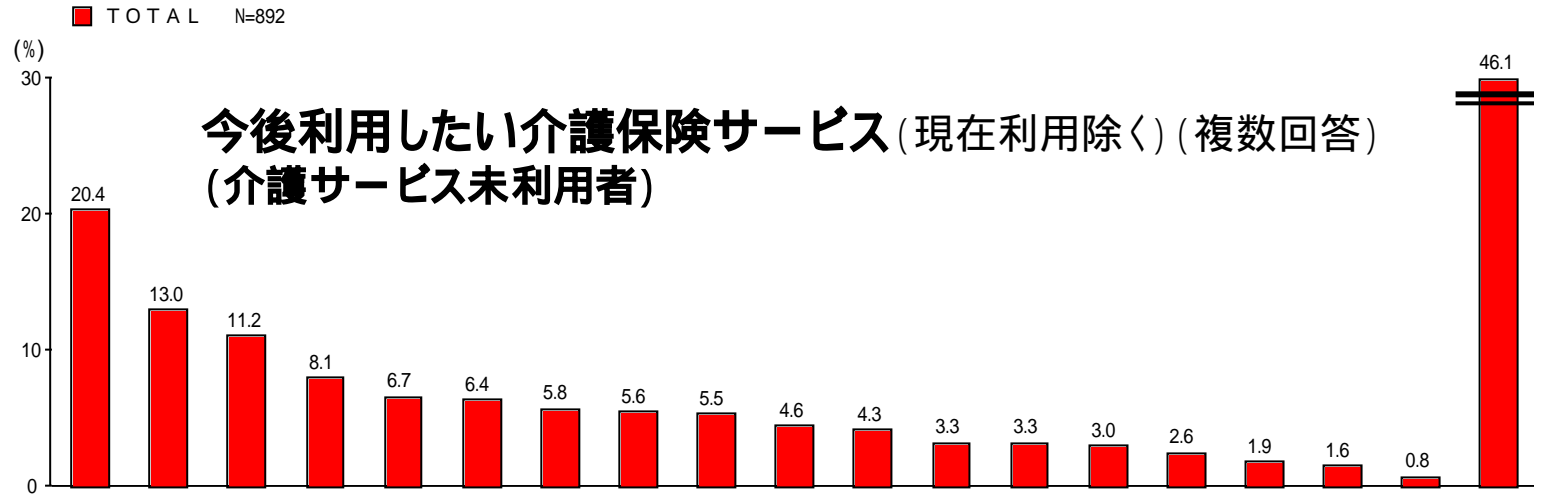
ア．バスや電車を使ってひとりで外出できる





オ．お金の管理（預貯金の出し入れなど）ができる

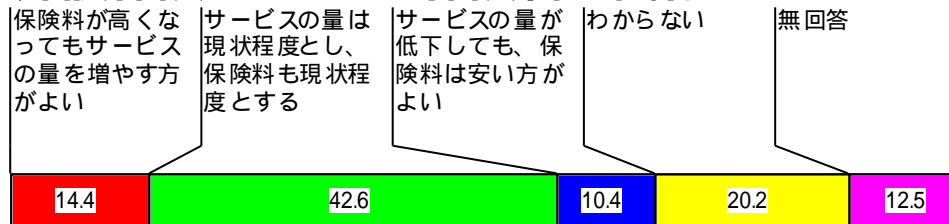




0	TOTAL	N	TOTALとの差が10ポイント以上: *問8 現在の要介護度																		
			1	2	3	4	5	6	7	8	9	10	11	12	13	14	15	16	17	18	19
0	TOTAL	892	20.4	13.0	11.2	8.1	6.7	6.4	5.8	5.6	5.5	4.6	4.3	3.3	3.3	3.0	2.6	1.9	1.6	0.8	46.1
1	要支援1	131	17.6	14.5	9.9	7.6	2.3	3.8	0.8	5.3	3.8	3.1	2.3	2.3	2.3	1.5	3.1	0.8	3.1	0.8	48.1
2	要支援2	177	25.4	14.7	12.4	6.2	6.2	4.5	6.2	3.4	5.6	4.0	7.3	2.3	1.1	3.4	4.5	1.7	0.6	0.0	43.5
3	要介護1	161	26.1	17.4	12.4	14.3	6.2	8.7	4.3	4.3	8.1	4.3	2.5	2.5	5.0	3.7	4.3	1.9	0.6	1.2	37.3
4	要介護2	135	18.5	14.1	10.4	7.4	10.4	11.1	5.2	8.1	4.4	3.7	4.4	2.2	3.7	2.2	0.7	2.2	2.2	0.7	40.0
5	要介護3	65	23.1	18.5	13.8	7.7	12.3	15.4	3.1	7.7	10.8	10.8	4.6	9.2	3.1	0.0	0.0	1.5	1.5	0.0	41.5
6	要介護4	56	23.2	12.5	10.7	10.7	7.1	3.6	16.1	14.3	3.6	7.1	7.1	8.9	5.4	5.4	3.6	5.4	1.8	3.6	37.5
7	要介護5	63	14.3	3.2	9.5	1.6	6.3	4.8	19.0	7.9	3.2	7.9	3.2	4.8	4.8	6.3	1.6	4.8	1.6	0.0	58.7
8	わからない	30	△ 6.7	6.7	13.3	6.7	13.3	0.0	3.3	0.0	3.3	3.3	6.7	0.0	0.0	6.7	0.0	0.0	0.0	0.0	66.7
9	無回答	74	10.8	△ 1.4	8.1	5.4	2.7	0.0	2.7	1.4	4.1	1.4	1.4	1.4	4.1	1.4	0.0	0.0	2.7	1.4	70.3

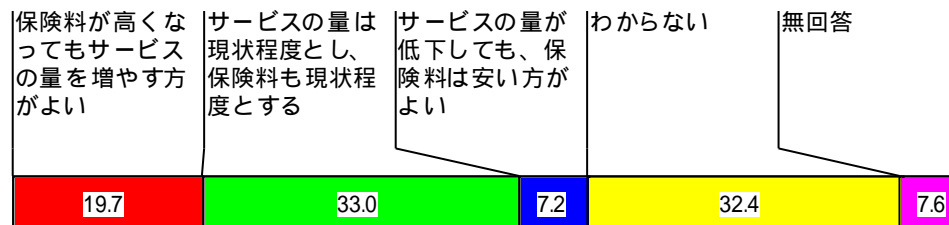
# 介護保険サービスと保険料の関係について

高齢者一般(特定  
高齢者含む)



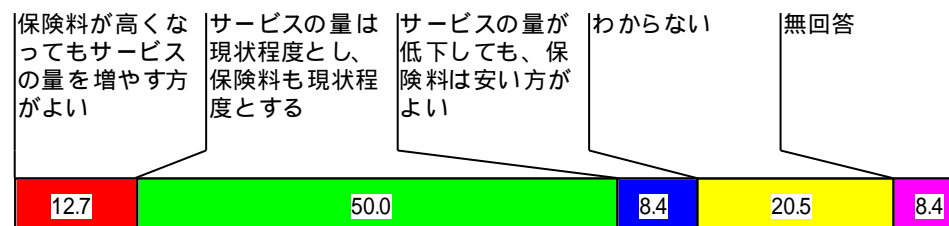
(%)  
サンプル数  
2,496

55歳~64歳



(%)  
サンプル数  
552

介護サービス利用者  
(65歳以上)



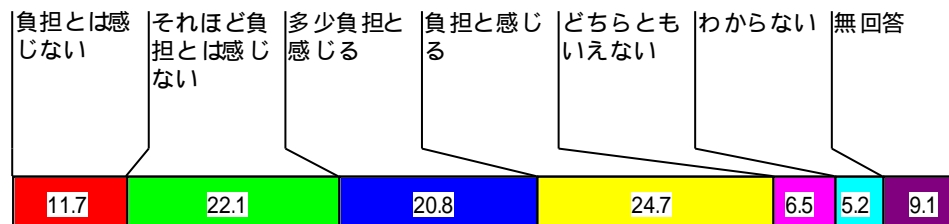
(%)  
サンプル数  
1,694

介護サービス未利用者  
(65歳以上)



(%)  
サンプル数  
892

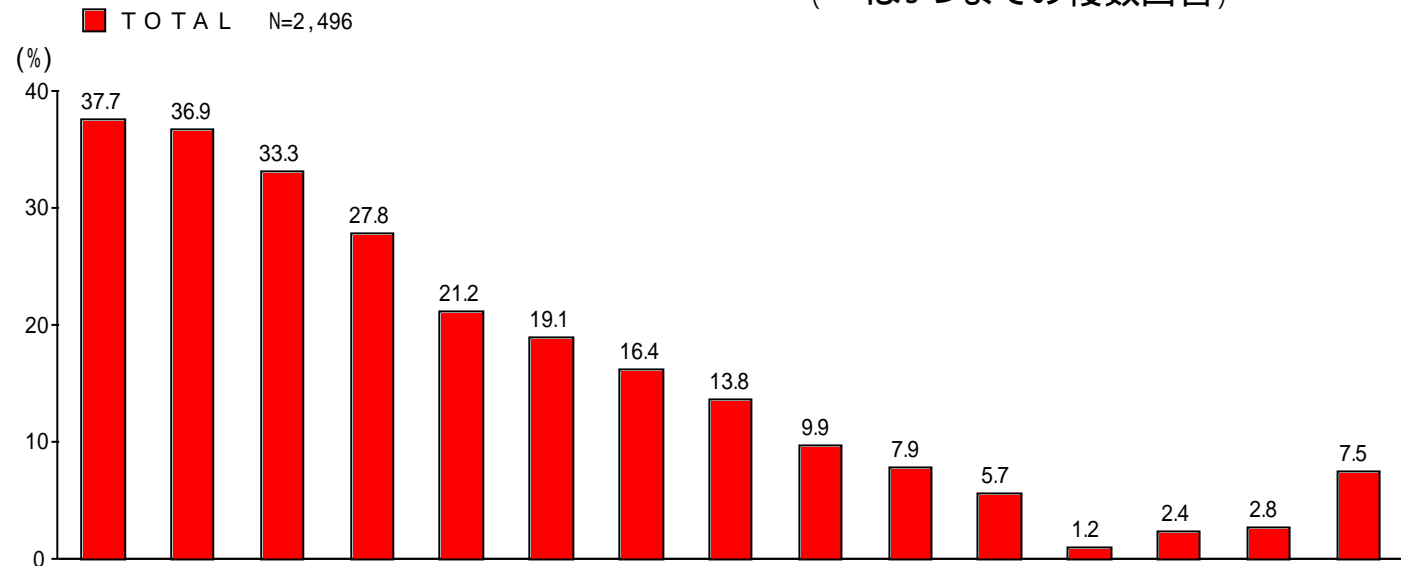
要介護認定者  
(55歳~64歳)



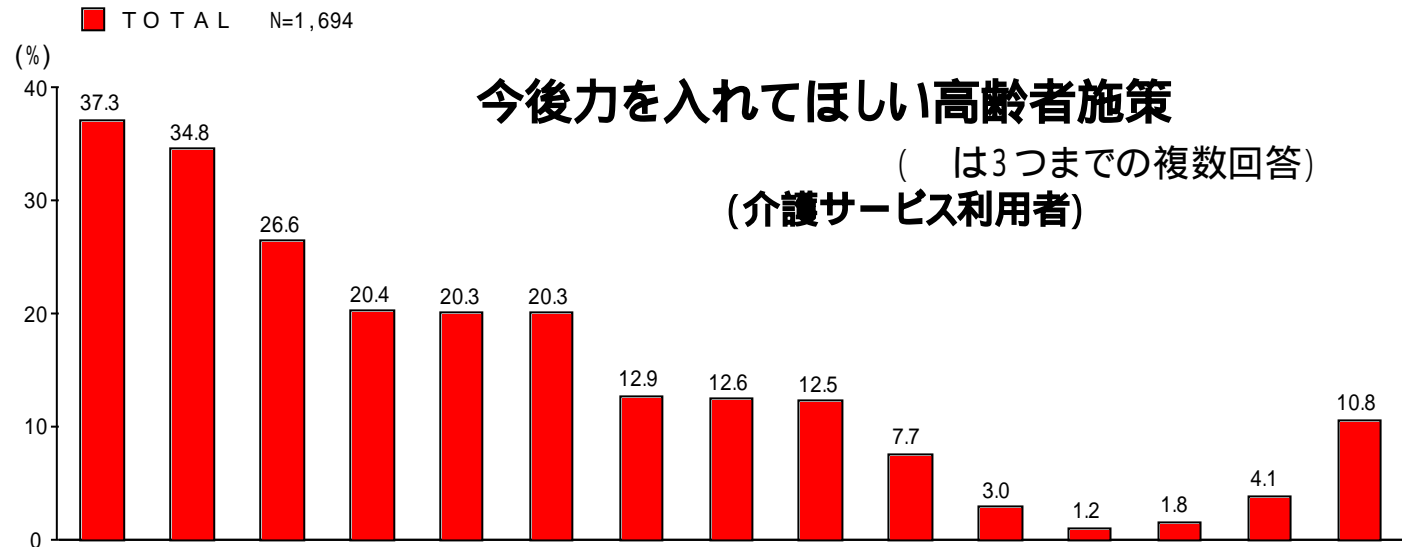
(%)  
サンプル数  
77

# 今後力を入れてほしい高齢者施策(65歳以上)

( は3つまでの複数回答)

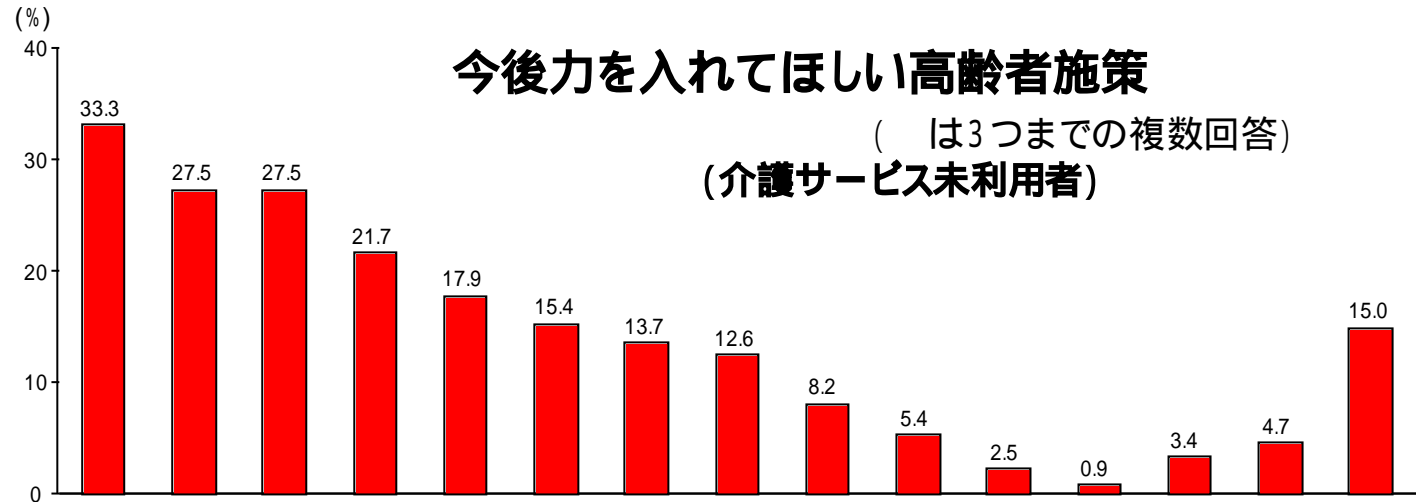


TOTALとの差が 10ポイント以上: 10ポイント以下:		TOTAL N=2,496															
		1	2	3	4	5	6	7	8	9	10	11	12	13	14	15	
**対象者区分	N	1 要介護予 状態・認 知症予 防なら ないの 充実 介護	2 特護保 険施設 老人ホ ームな どの 介	3 健康 管理・ 健康 づくり への支	4 寝たき り・支 援 要介 護の高 齢者に 対する	5 高支 援 者が 住み やすい 住宅 への	6 生き がい・ 社会 参加 支援	7 認知 症高 齢者 の支 援	8 防犯 ・防 災対 策	9 公的 建物 や道 路、 公園 など	10 動・組 織の 支援 ボラ ンテ ィア 活	11 就労 支援	12 その他	13 特 に な い	14 わ か ら な い	15 無 回 答	
0	TOTAL	2,496	37.7	36.9	33.3	27.8	21.2	19.1	16.4	13.8	9.9	7.9	5.7	1.2	2.4	2.8	7.5
1	高齢者一般	2,223	36.6	36.9	32.4	28.3	22.0	19.2	16.6	13.9	10.1	7.8	6.0	1.0	2.5	2.9	7.3
2	特定高齢者(利用)	119	59.7	35.3	56.3	21.8	10.1	24.4	17.6	11.8	6.7	6.7	1.7	2.5	2.5	1.7	4.2
3	特定高齢者(未利用)	154	37.7	37.0	29.2	26.0	18.8	13.6	13.0	13.6	9.1	9.7	3.9	1.9	1.9	3.2	13.6



TOTALとの差が 10ポイント以上: 10ポイント以下:		N	1	2	3	4	5	6	7	8	9	10	11	12	13	14	15
			特別養護老人ホームなどの介護	寝たきり・要介護の高齢者に 対する支援	要介護・認知症予防の充実 に努める	健康管理・健康づくりへの支 援	高齢者が住みやすい住宅への 高支援	認知症の高齢者の支援	生きがい・社会参加支援	公共的建物や道路、公園など のバリアフリー化	防犯・防災対策	地域・組織の支援 におけるボランティア活	就労支援	その他	特にな い	わか らない	無回 答
*問8 現在の要介護度																	
0	TOTAL	1,694	37.3	34.8	26.6	20.4	20.3	20.3	12.9	12.6	12.5	7.7	3.0	1.2	1.8	4.1	10.8
1	要支援1	48	29.2	27.1	39.6	31.3	14.6	16.7	14.6	8.3	18.8	10.4	0.0	0.0	4.2	8.3	8.3
2	要支援2	65	29.2	24.6	21.5	23.1	15.4	7.7	10.8	7.7	10.8	4.6	0.0	1.5	0.0	6.2	23.1
3	要介護1	311	34.4	28.6	28.0	27.0	20.6	14.8	12.9	9.6	14.8	6.8	3.9	1.0	3.2	2.9	9.3
4	要介護2	443	39.3	34.3	29.1	21.2	20.5	18.5	16.0	13.8	13.1	10.6	2.7	1.4	0.5	4.7	7.9
5	要介護3	357	41.7	37.5	26.1	18.8	20.4	26.3	11.8	12.0	9.5	7.6	3.6	1.4	2.0	2.0	10.6
6	要介護4	239	38.1	37.2	22.2	14.2	22.6	26.8	10.9	18.0	14.2	6.3	3.8	1.3	2.9	4.6	9.6
7	要介護5	121	43.0	55.4	17.4	10.7	22.3	26.4	11.6	12.4	10.7	7.4	2.5	0.8	0.0	7.4	8.3

■ TOTAL N=892



## 今後力を入れてほしい高齢者施策

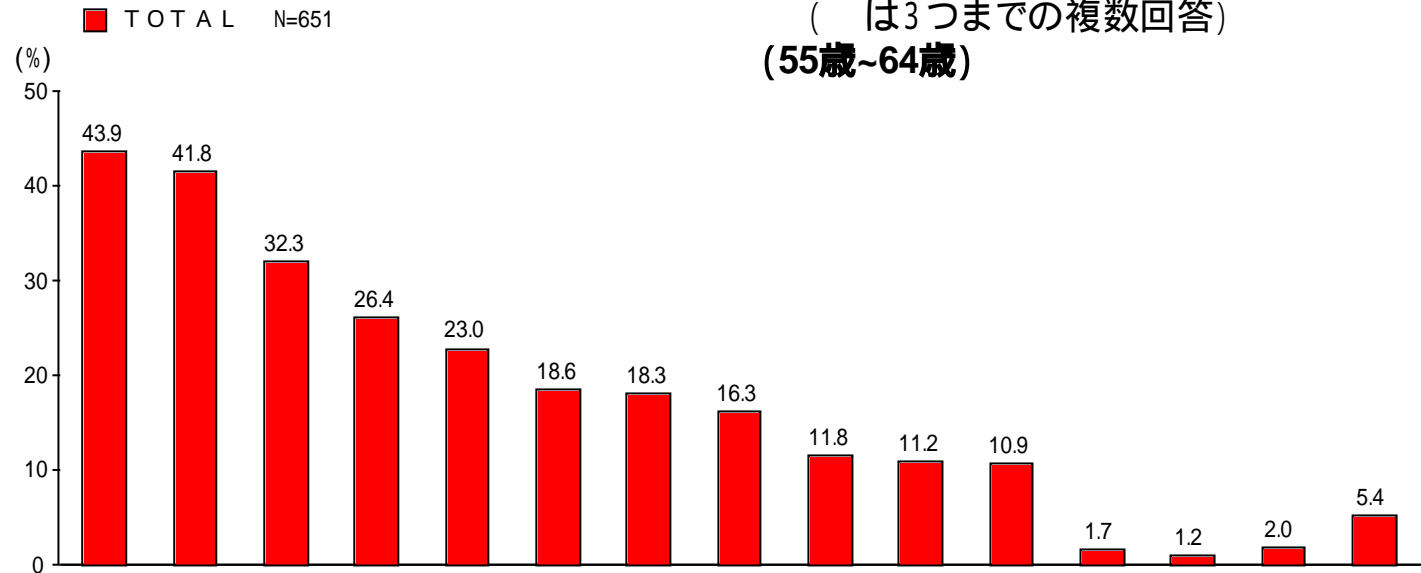
(は3つまでの複数回答)

(介護サービス未利用者)

TOTALとの差が 10ポイント以上: 10ポイント以下:		N	1	2	3	4	5	6	7	8	9	10	11	12	13	14	15
			特別養護老人ホームなどの介護保険施設の整備	要介護・認知症予防の充実	寝たきり・要介護の高齢者に対する支援	健康支援 健康管理・健康づくりへの支援	高齢者が住みやすい住宅への支援	認知症高齢者の支援	生きがい・社会参加支援	防犯・防災対策	公共的建物や道路、公園などのバリアフリー化	地域・組織におけるボランティア活動	就労支援	その他	特になし	わからない	無回答
*問8 現在の要介護度																	
0	TOTAL	892	33.3	27.5	27.5	21.7	17.9	15.4	13.7	12.6	8.2	5.4	2.5	0.9	3.4	4.7	15.0
1	要支援1	131	△18.3	32.8	19.1	28.2	16.0	11.5	23.7	16.0	6.9	6.1	3.1	1.5	2.3	4.6	13.7
2	要支援2	177	28.2	26.6	25.4	29.9	15.8	9.0	16.4	11.9	9.6	5.1	1.7	2.3	2.8	4.5	13.6
3	要介護1	161	38.5	31.7	27.3	18.0	23.0	18.0	11.8	15.5	9.9	5.6	3.1	0.0	1.9	3.1	15.5
4	要介護2	135	○43.7	31.1	29.6	20.0	15.6	17.0	9.6	18.5	9.6	4.4	3.7	0.7	4.4	5.2	5.9
5	要介護3	65	36.9	23.1	24.6	16.9	24.6	16.9	9.2	15.4	4.6	7.7	3.1	0.0	3.1	9.2	15.4
6	要介護4	56	○48.2	19.6	○50.0	16.1	21.4	16.1	12.5	△0.0	8.9	7.1	3.6	1.8	3.6	3.6	8.9
7	要介護5	63	○47.6	19.0	○39.7	△4.8	△7.9	○27.0	6.3	3.2	9.5	3.2	0.0	0.0	0.0	4.8	○27.0

# 今後力を入れてほしい高齢者施策

( は3つまでの複数回答)  
(55歳~64歳)



TOTALとの差が 10ポイント以上: 10ポイント以下:		N	1	2	3	4	5	6	7	8	9	10	11	12	13	14	15
			寝対 たす きり・ 支 援 要 介 護 の 高 齢 者 に	特 別 養 護 老 人 ホ ー ム な ど の 介 護 保 険 施 設 の 整 備	要 介 護 予 防 状 態 に な ら な い よ う な 充 実 の 充 実	健 康 管 理 ・ 健 康 づ く り へ の 支 援	高 齢 者 が 住 み や す い 住 宅 へ の 支 援	認 知 症 高 齢 者 の 支 援	生 き が い ・ 社 会 参 加 支 援	就 労 支 援	防 犯 ・ 防 災 対 策	公 共 的 建 物 や 道 路 、 公 園 な ど の バ リ ア フ リ ー 化	地 域 ・ 組 織 の 支 援 に お け る ボ ラ ン テ ィ ア 活	そ の 他	特 に な い	わ か ら な い	無 回 答
0	TOTAL	651	43.9	41.8	32.3	26.4	23.0	18.6	18.3	16.3	11.8	11.2	10.9	1.7	1.2	2.0	5.4
1	これから高齢期一般	552	43.3	43.8	34.4	28.8	23.7	19.0	19.7	18.3	12.5	9.8	10.9	1.8	1.3	1.8	3.6
2	介護サービス利用者	99	47.5	△30.3	△20.2	△13.1	19.2	16.2	10.1	△5.1	8.1	19.2	11.1	1.0	1.0	3.0	15.2