

平成 31 年 3 月 20 日
健康推進課成人保健係

胃がん検診（胃内視鏡検査）アンケート調査
【50 歳区民向け】の結果について

1 調査目的

平成 31 年度の胃がん検診（内視鏡検査）の拡大に向けて、区民の胃がん検診に対する意向を把握する。

2 調査対象者

平成 30 年度胃がん検診（内視鏡検査）対象者（年度末年齢 50 歳）

※区の胃がん検診既受診者、胃がん検診（内視鏡検査）既申込者は除く

3 調査方法

下記の方法で実施。

配布：郵送（往復ハガキを送付。往信面で胃がん検診（内視鏡検査）の再勧奨、返信面でアンケートを実施）

回収：郵送（料金受取人払）

4 回収期間

平成 30 年 11 月 16 日から平成 30 年 11 月 30 日（消印有効）まで

5 調査数・回答状況

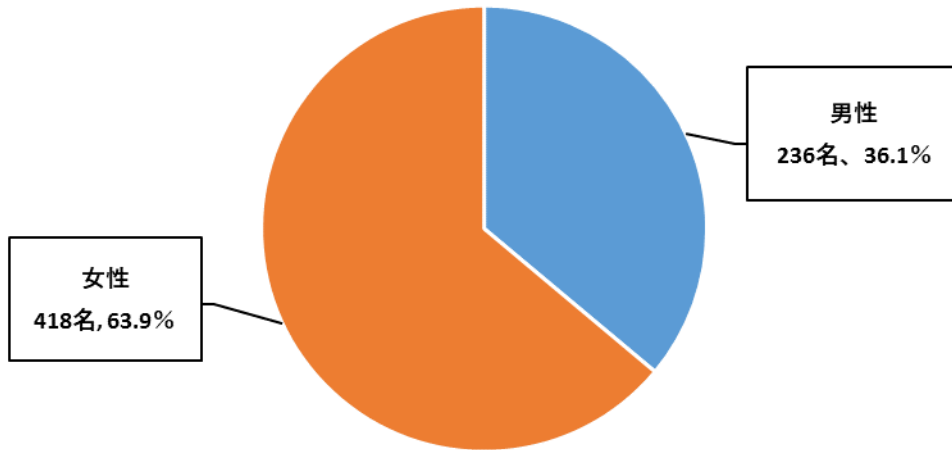
発送数	回答数	回収率
10,381	654	6.3%

6 集計について

- (1) 回答結果の割合（％）は、それぞれの回答数の割合を小数点以下第 2 位で四捨五入したものです。
- (2) 各グラフにおいて、「複数回答」とあるものは回答が複数示されていたもの、「未回答」は回答がなかったものです。
- (3) 各グラフの「N 数」は、有効標本数（有効回答数）を表しています。
「複数回答」および「未回答」は含めていません。

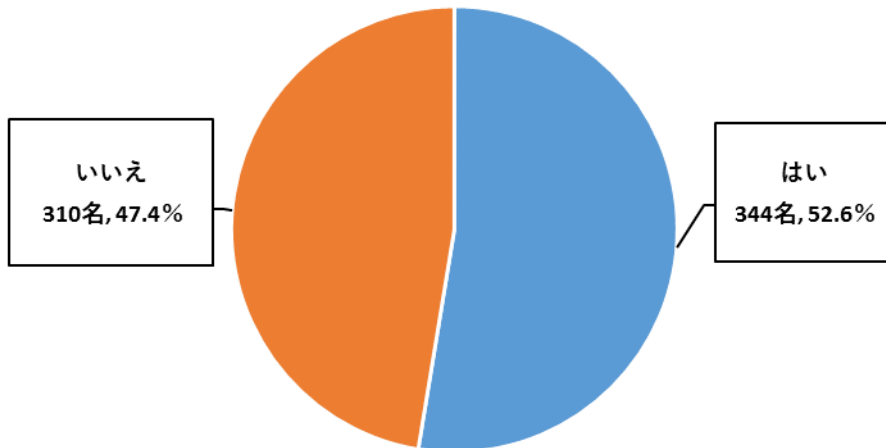
調査結果

属性 回答者の性別 (N=654)



Q1 今年度、胃カメラ検査を受けます（受けました）か。 (N=654)

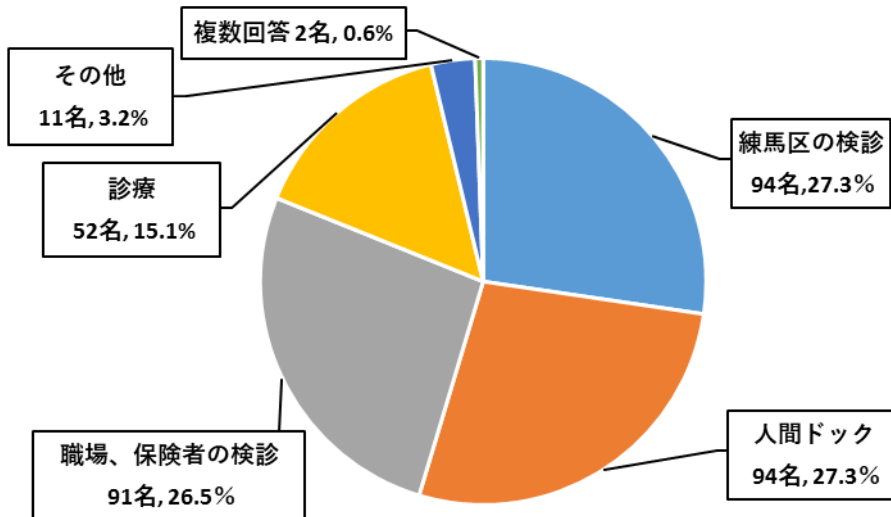
今年度、胃カメラ検査を「受けるもしくは受けた」方は約半数という結果となった。



⇒ 「はい」の方はQ2へ、「いいえ」の方はQ3へ

Q2 どこで胃カメラ検査を受けます（受けました）か。 (N=342)

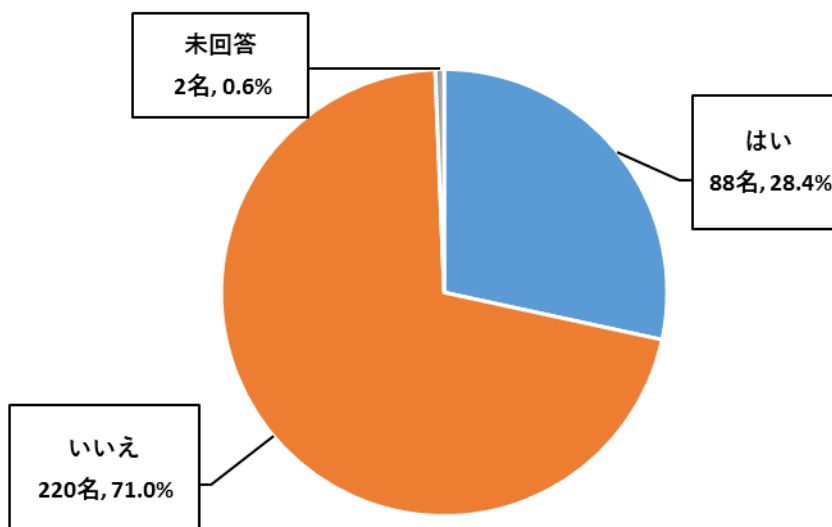
Q1で今年度、胃カメラ検査を「受けるもしくは受けた」と回答した方のうち、「練馬区の検診」の利用者は約3割、「練馬区以外の検診」の利用者は約7割という結果となった。



⇒「練馬区の検診」の方はQ4へ、それ以外の方はアンケート回答終了。

Q3 区の胃がん検診（胃カメラ検査）の受診を希望しますか。 (N=308)

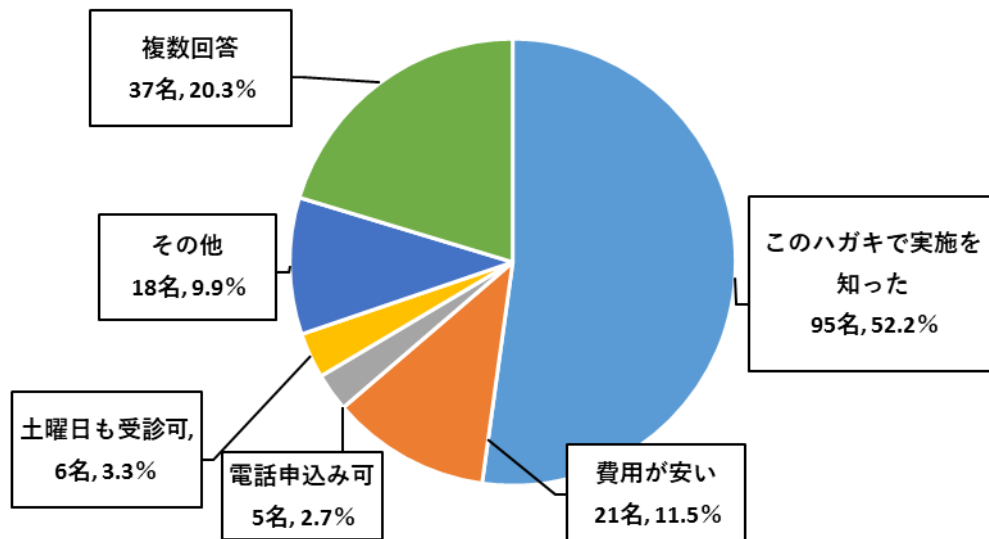
Q1で今年度、胃カメラ検査を「受けていない」と回答した方のうち、区の胃がん検診（胃カメラ検査）を「希望する」方は約3割、「希望しない」方は約7割という結果となった。



⇒「はい」の方はQ4へ、「いいえ」の方はQ5へ

Q4 受診しようと思った理由は何ですか。 (N=145)

Q2で今年度胃カメラ検査を「練馬区の検診」で受けるまたは受けたと回答した方、またはQ1で今年度胃カメラ検査を受けていないがQ3で「区の胃カメラ検査を希望」と回答した方のうち、「このハガキで区の胃カメラ検査の実施を知った」ためという方が約半数という結果となった。

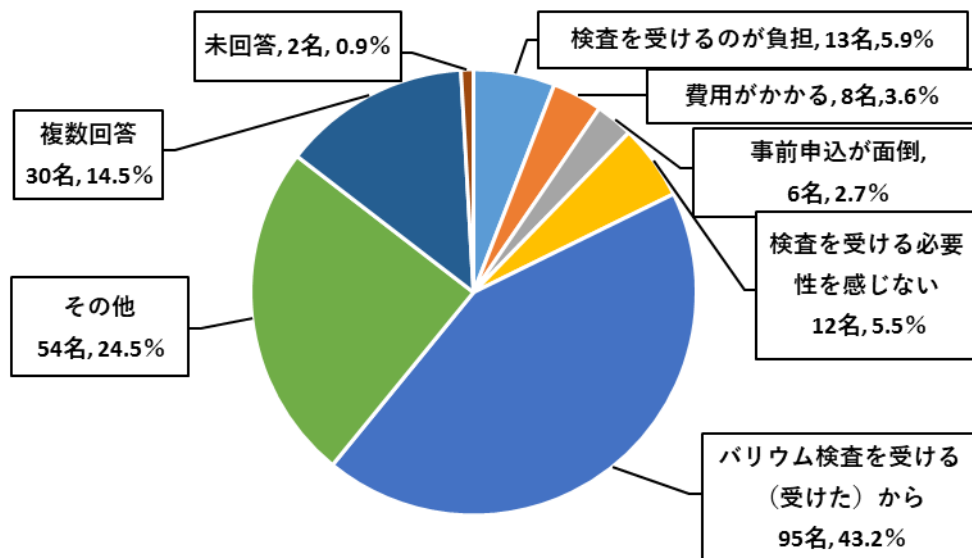


「その他」の回答詳細（主なもの）

- ・今回の送付物より前に区から送付した勸奨物を見て
- ・ホームページで見て
- ・会社で受けられないため

Q5 受診しようと思わなかった理由は何ですか。 (N=188)

Q1で今年度胃カメラ検査を「受けていない」と回答し、Q3で区の胃カメラ検査を「希望しない」と回答した方のうち、受診しようと思わなかった理由の約半数は「バリウム検査を受ける（受けた）から」という結果だった。



「その他」の回答詳細 (主なもの)

- ・受診したいが、実施曜日 (火、金、土) は仕事があるため受けられない
- ・実施会場が遠い
- ・経鼻ではなく経口のため (経鼻で受けたい)
- ・ピロリ菌を除菌後の人は受けられないため
- ・鎮痛剤、鎮静剤の使用がないから
- ・自己負担金が高い
- ・偶発症が心配だから
- ・人間ドックで受けるため
- ・職場の検診で受けるため
- ・信用する病院で受けたい
- ・時間がとれない
- ・胃カメラは苦しそうで怖いから
- ・体質的に胃カメラが合わない (重度の嘔吐反射がある、体調が悪くなる)