

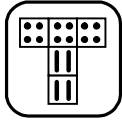



公共的建築物整備状況表の整備の概要アイコンについて





公共的建築物整備状況表「7 整備の概要」に掲載されているアイコンは、以下の整備の内容について端的に示したものです。

移動に関する整備






アイコン	意味	整備場所	説明
	通路幅 1.4 m	屋外の通路、屋内の廊下等、車いすが通行する通路	車いす使用者と歩行中の人ですれ違えるように、通路幅が1.4メートル以上あります。
	通路幅 1.2 m	屋外の通路、屋内の廊下等、車いすが通行する通路	歩行者が横向きに停止することで、車いす使用者とすれ違えるように、通路幅が1.2メートル以上あります。
	通路幅 0.9 m	屋外の通路、屋内の廊下等、車いすが通行する通路	車いす使用者が通行できる、通路幅が0.9メートル以上あります。
	段差なし	屋外の通路、屋内の車いすが通行する通路、部屋等	車いすの通行や利用の妨げとなるような、段差がありません。
	開き戸幅 1 m	出入口	経路上の出入口の最小開口幅が1メートル以上あるので、車いすやベビーカーがゆとりを持って通過できます。
	開き戸幅 0.85 m	出入口	経路上の出入口の最小開口幅が0.85メートル以上あるので、車いすやベビーカーが通過できます。
	開き戸幅 0.8 m	出入口	経路上の出入口の最小開口幅が0.8メートル以上あるので、車いすやベビーカーが通過できます。
	引き戸幅 1 m	出入口	経路上の出入口の最小開口幅が1メートル以上あるので、車いすやベビーカーがゆとりを持って通過できます。
	引き戸幅 0.85 m	出入口	経路上の出入口の最小開口幅が0.85メートル以上あるので、車いすやベビーカーが通過できます。
	引き戸幅 0.8 m	出入口	経路上の出入口の最小開口幅が0.8メートル以上あるので、車いすやベビーカーが通過できます。
	自動ドア幅 1 m	出入口	経路上の最小開口幅の出入口が自動ドアであり、開口幅が1メートル以上あるので、車いすやベビーカーがゆとりを持って通過できます。
	自動ドア幅 0.85 m	出入口	経路上の最小開口幅の出入口が自動ドアであり、開口幅が0.85メートル以上あるので、車いすやベビーカーが通過できます。
	傾斜路 1/20	傾斜路(スロープ)	高さに対して距離が20倍の傾斜路(スロープ)があります。 (およそ5パーセントの勾配)









	傾斜路 1/12	傾斜路 (スロープ)	高さに対して距離が12倍の傾斜路 (スロープ) があります。 (およそ8パーセントの勾配)
	傾斜路 1/8	傾斜路 (スロープ)	高さに対して距離が8倍の傾斜路 (スロープ) があります。 (およそ12パーセントの勾配)
	誘導ブロックの敷設	道から案内設備等まで	視覚障害誘導ブロックが道から案内設備または案内所まで敷設されています。
	道路との段差 2cm	道路と敷地の境界	道路境界のL型側溝の高さが2センチメートルなので、敷地へ入りやすくなっています。

車いす使用者用整備

アイコン	意味	整備場所	説明
	車いす使用者用駐車場	駐車場	駐車施設を幅3.5メートル以上、奥行き5メートル以上とし、車いすを乗降するためのスペースが併設されています。
	車いす使用者用便房	便所	腰掛け便器の両脇に手すりを設置し、車いすの方が使用できる空間を確保した便房または便所があります。
	車いす対応エレベーター	エレベーター	車いすで乗ることができる大きさのエレベーターがあります。 (6人乗り以上のエレベーター)
	車いす対応エレベーター	エレベーター	副操作盤を設置し、車いすと人が同時に乗ることができる大きさのエレベーターがあります。 (11人乗り以上のエレベーター)

その他の整備

アイコン	意味	整備場所	説明
	手摺の設置	便所	便所内に手摺の設置があります。
	オストメイト設備	便所	便所内に水洗器具 (オストメイト対応設備) があります。
	乳幼児設備	便所	便所内に赤ちゃんを座らせることができるベビーチェア、ベビーキープなどの設備があります。
	おむつ交換台	便所、授乳室等	室内にベビーベッド、ベビーシートなどのおむつ交換ができる設備があります。
	着替え台	便所	便所内に立って着替えをすることができる台が設置されています。

	大型ベッド	便所	便所内に大型ベッドが設置されています。
	授乳室(女性用)	廊下等	授乳室、赤ちゃん休憩室、赤ちゃんルーム等、授乳できる場所が設置されています。
	授乳室(男女共用)	廊下等	授乳室、赤ちゃん休憩室、赤ちゃんルーム等、授乳できる場所が設置されています。
	ベビーケアルーム	廊下等	授乳室、赤ちゃん休憩室、赤ちゃんルーム等、授乳できる場所が設置されています。
	案内板	出入口付近	案内設備として、敷地内案内板や館内案内板が設置されています。
	案内設備	出入口付近	案内設備として、モニター付インターホンが設置されています。
	案内所	出入口付近	職員等が常時対応する案内所があります。
	点字表記	要所	案内板や手すり、エレベーターの昇降ボタンなどに、点字の表記があります。

こちらに掲載している以外のアイコンを使用している場合があります。
詳しくは、下記の連絡先までお問合せください。

連絡先

練馬区 建築・開発担当部 建築課 福祉のまちづくり係

電話 03 - 5984 - 1649、ファックス 03 - 5984 - 1225

メールアドレス kentikuchose05@city.nerima.tokyo.jp