


通電火災から財産を守る

令和4年4月1日

大地震発生後、地震の揺れにより、ストーブなどの熱を発生する電気機器のそばに家財などが散乱し、その後、電気が復旧した際に出火にいたるケースがあります。このことを『通電火災』といいます。阪神・淡路大震災では、この通電火災を原因とした大規模な火災が発生しました。

通電火災の多くは、ブレーカーを落とさずに避難したことにより、知らないうちに火災が起きてしまいます。

この通電火災を防ぐため、設定値以上の地震の揺れを感知した時に、自動的に電気の供給を遮断する**感震ブレーカー**があります。感震ブレーカーは、自宅を不在にする時や、ブレーカーを切って避難する余裕がない時に、通電火災を防ぐ有効な手段です。感震ブレーカーを設置して、大切な家を守りましょう。



- 感震ブレーカーの特徴**
- 漏電ブレーカーに信号を送って電気を遮断するので信頼性が高い。
 - 地震とほかの衝撃を区別するので、誤作動が少ない。
 - ブレーカーが落ちるまでに3分間の猶予があるため、夜間でも突然真っ暗にならない。

練馬区では、感震ブレーカーを特別価格であっせんします。

(全て工事費および消費税込の価格です。)

現在お使いのホーム分電盤に
外付け感震リレーを取付ける場合

Ⓐ

外付け感震リレー



通常価格 ¥38,000

↓
¥20,000

※1 製造年より概ね15年以上経過したホーム分電盤や漏電ブレーカーがないホーム分電盤には、外付け感震リレーの取付けが困難な場合があります。

※2 外付け感震リレーの取付けに追加部品(木台や圧着端子など) <¥3,000>が必要な場合があります。設置業者が分電盤を確認し、ご相談させていただきます。


ホーム分電盤の交換をする場合

※電力会社との契約アンペア数をご確認ください。

製造年より概ね15年以上経過したホーム分電盤や漏電ブレーカーがないホーム分電盤が対象。

Ⓑ

主に単身世帯向け
(30A契約)
ホーム分電盤

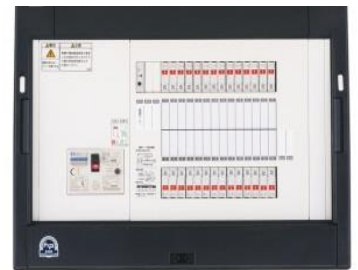


通常価格 ¥63,700

↓
¥43,000

Ⓒ

主にファミリー世帯向け
(60A契約以下)
感震ブレーカー機能付
ホーム分電盤



通常価格 ¥98,900

↓
¥72,000

★★★★★★★★★お申込み方法は裏面をご覧ください★★★★★★★★★

申 込 方 法

つぎの①から③までのいずれかの方法で、申込内容に記載の事項をお知らせください。

①はがきの場合：〒179-0075 練馬区高松3-7-17フレグランス光が丘1階
東京都電気工事工業組合 練馬地区本部

②メールの場合：nerima@tokoso-n.jp

③FAXの場合：本用紙に申込内容をご記入のうえ、FAX(03)3998-4230 まで送信

申 込 内 容	(1)ご住所 〒
	(2)氏名(ふりがな)
	(3)電話番号
	(4)ご希望の機器種別 (A、B、Cの別)

※電話でのお申込みは受付けておりませんのでご了承ください。

お申込みから設置までの流れ

お申込み

東京都電気工事工業組合 練馬地区本部へお申込みください。

日程調整

設置業者から工事日程などの調整の連絡をいたします。

設置工事

お申込みいただいた感震ブレーカーの設置工事を行います。

料金支払

工事完了後、設置業者に直接お支払ください。

悪質な訪問販売に
ご注意ください。

感震ブレーカーに関する相談窓口

TEL:03-3998-4244 練馬住宅電気工事センター