

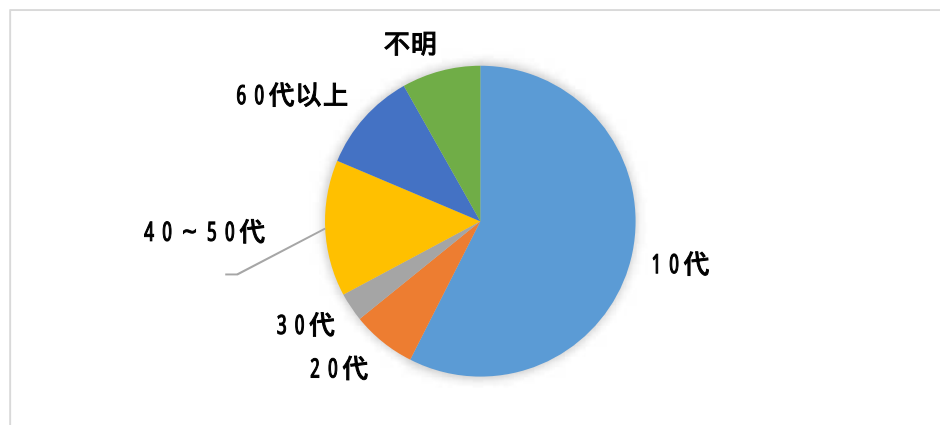
## 令和元年度 春日町青少年館 利用者アンケート結果

調査対象 春日町青少年館を利用した団体・個人  
 調査方法 アンケート用紙を配布（1団体もしくは1個人で1件）  
 回答総数：134件  
 調査期間 令和元年7月1日～9月30日

### 1 回答者について

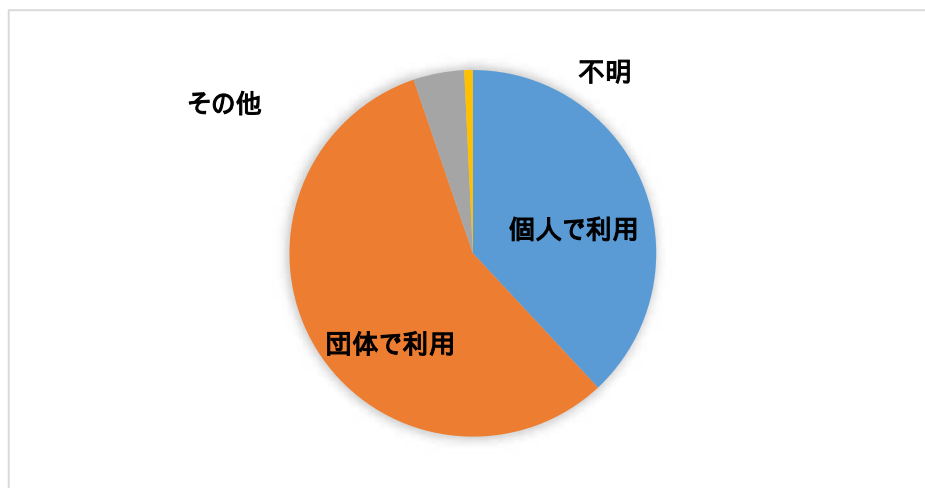
(1) 年齢層をお教えください。

10代	20代	30代	40～50代	60代
77	9	4	19	14



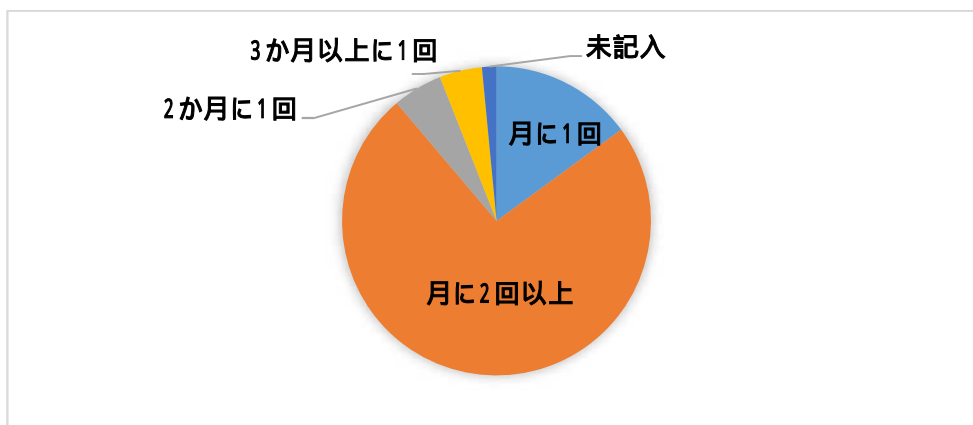
(2) 青少年館をご利用になるときは、どのような形態でしょうか？

主に個人	主に団体	その他
51	76	6



(3) どのくらいの頻度で青少年館をご利用になっていますか？

月1回程度	月2回以上	2か月に1回	3か月以上に1回
20	99	7	6



(4) 団体で利用する場合、平均何人ぐらいですか？(一回あたり)

2～5人	6～10人	11人以上	未記入
36	19	48	31

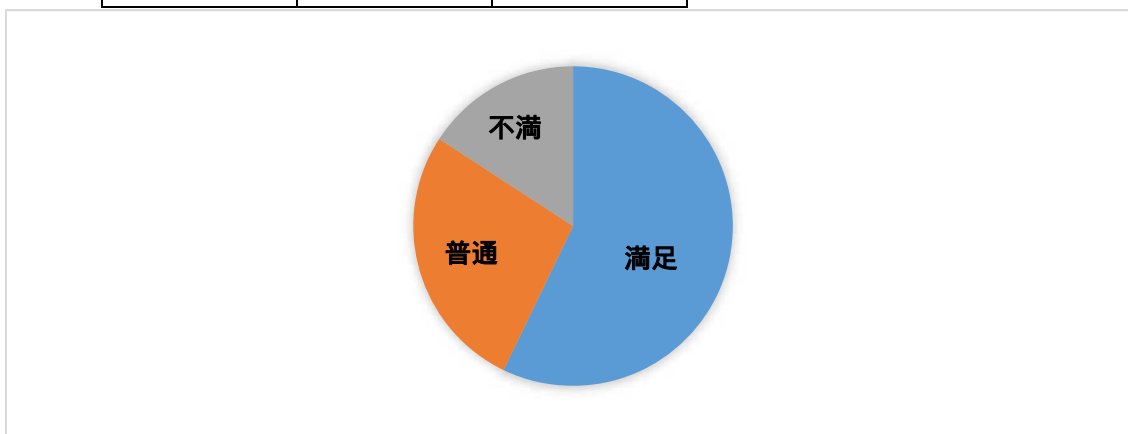
## 2 青少年館の施設について

(1) どの施設をご利用になりましたか

レクリエーション・ホール	教室	和室	会議室	料理室	実習室	多目的室	談話室	学習室
27	3	5	5	1	3	37	6	34

(2) 利用した施設や設備の満足度はいかがですか？

満足	普通	不満
76	36	21



(3) あると もっと利用しやすい施設はなんですか？

施設名	件数
10人～20人程度の少人数の会議や講座ができる部屋	14
30人～60人程度の大人数で会議や講座ができる部屋	9
和室	11
料理室	5
学習室	28
パソコンやスマホ等ができる部屋	25
談話室やフリースペース	22
ダンスができる部屋	27
音楽・演奏スタジオ	12
いろいろな用途に利用できる部屋(ダンス、バレエ、演劇など)	19
バスケットボール、バレー、パトミントン、フットサル等スポーツができるスペース	32
演劇、バレエ、吹奏楽等のライブ、ダンスができる多目的ホール	30
その他	9

3 職員の待遇について

満足	普通	不満
97	35	2

