

中学校選択制度に関するアンケート結果について（概要）

令和 2 年 1 月 21 日
教育 振 興 部 学 務 課

1 実施概要

(1) 実施期間

令和元年 10 月 28 日 ~ 令和元年 11 月 8 日

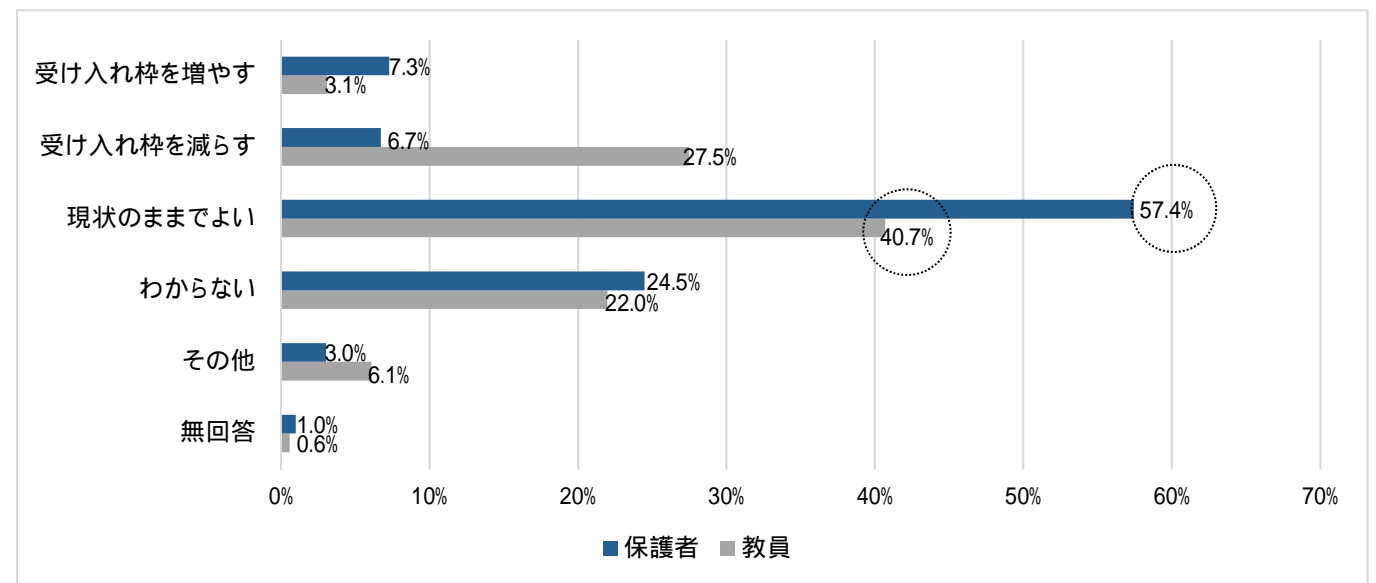
(2) 集計結果

	送付数	設問数	調査方法	回答数	回答率	前回値 (参考)
保護者(区立中1年生)	4,363	16	学校	2,923	67.0%	68.5%
保護者(国都私立中1年)	1,299	7	郵送	662	51.1%	
区立中学校校長・副校長・教員	822	11	学校	673	81.9%	85.1%
区立中学校評議員	288	4	郵送	182	63.2%	75.6%
総計	6,772			4,440	65.6%	71.1%

2 通学区域外からの入学者を制限していることについて P12 - 問 11

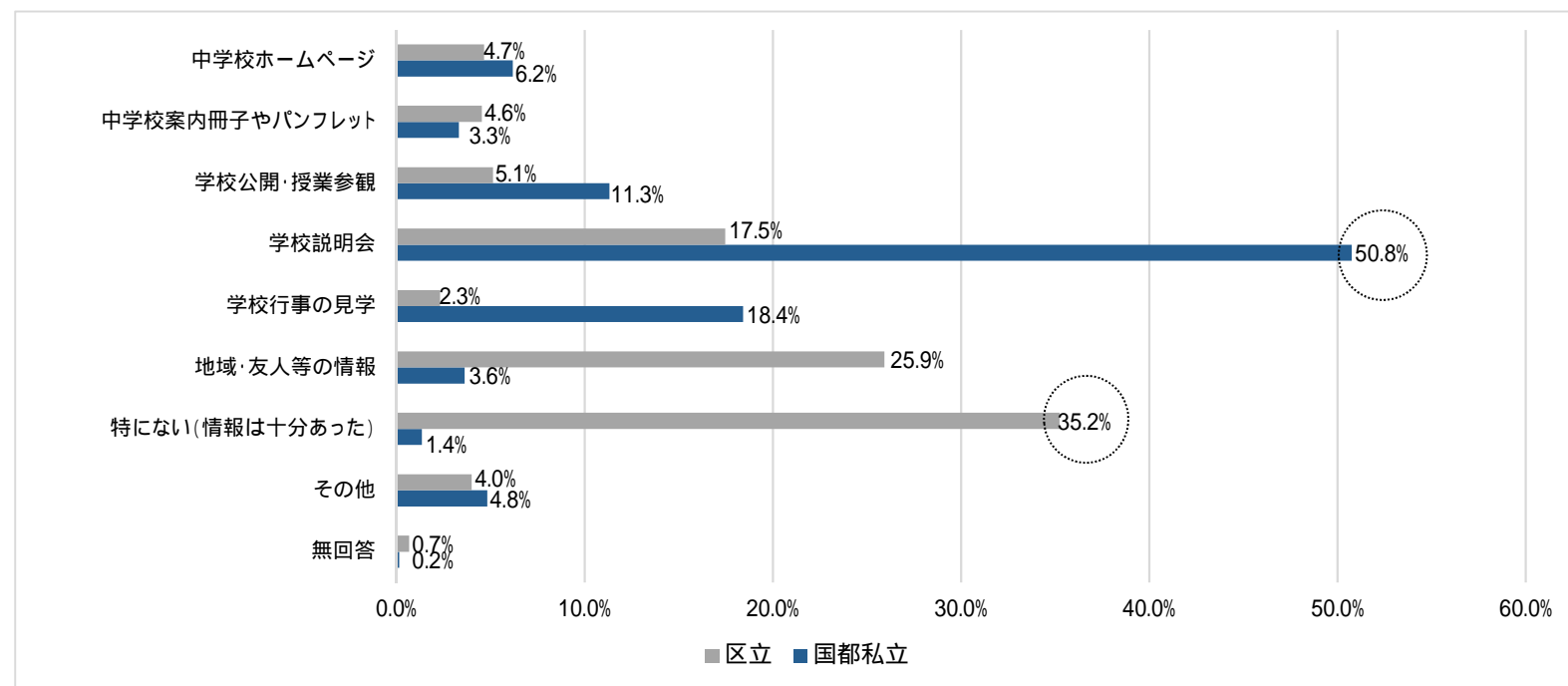
[対象：保護者(区立中)・教員]

P30 - 問 7



3 学校選択時の参考情報について P4 - 問 4 P20 - 問 3

[対象：保護者(区立中)・保護者(国都私立中)]



4 学校選択制度に関する意見について P13 - 問 13

[対象：保護者(区立中)]

	令和元年度 アンケート		平成 25 年度 アンケート		差
噂や風評で選択	1,190	26.3%	1,730	28.7%	2.4p
地域との繋がりが 薄れる	394	8.7%	765	12.7%	4.0 p
保護者の参加減少	414	9.2%	685	11.4%	2.2p
抽選で落選した生徒	945	20.9%	1,118	18.6%	+2.4p
個別事情への対応	722	16.0%	867	14.4%	+1.6p
小中一貫教育に 支障	183	4.1%	289	4.8%	0.7p
特になし	597	13.2%	428	7.1%	+6.1p
その他	72	1.6%	142	2.4%	0.8p
総計	4,517		6,024		

5 選択制度による学校と地域のつながりへの影響について

[対象：学校評議員]

P36 - 問 2

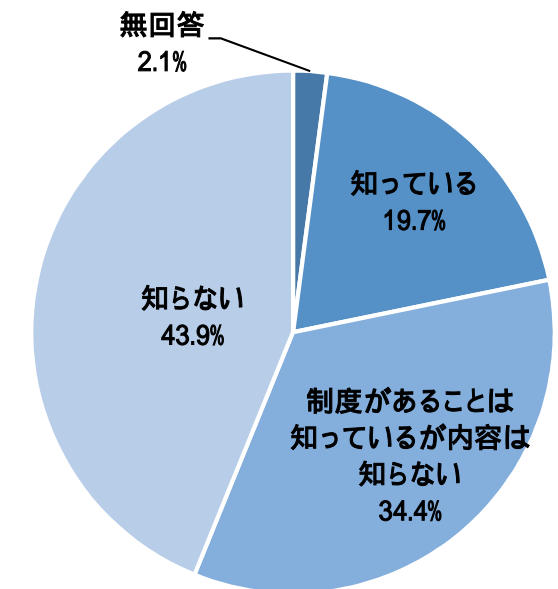
	令和元年度 アンケート		平成 25 年度 アンケート		差
強くなった	16	8.8%	25	13.2%	4.4p
弱くなった	14	7.7%	22	11.6%	3.9p
影響はない	105	57.7%	99	52.4%	+5.3p
わからない	43	23.6%	37	19.6%	+4.0p
その他	3	1.6%	5	2.6%	1.0p
無回答	1	0.5%	1	0.5%	
総計	182		189		

6 指定校変更制度について

P16 - 問 15

[対象：保護者（区立中）]

	回答数	回答率
制度内容を知っている	575	19.7%
制度があることは知っているが 内容は知らない	1,005	34.4%
知らない	1,283	43.9%
無回答	60	2.1%
総計	2,923	



7 学校選択制度の継続について

P14 - 問 14

P22 - 問 5

P33 - 問 10

P37 - 問 3

[対象：全対象]

	継続	どちらかといえば継続	どちらでもよい	どちらかといえば継続しない	継続しない	無回答	よく知らない
区立中保護者	24.5% (+4.3p)	30.9% (+1.8p)	33.4% (+3.9p)	6.2% (9.4p)	2.9% (3.8p)	2.2% (0.0p)	-
国都私立保護者	55.7% (-)	20.7% (-)	13.1% (-)	2.1% (-)	1.4% (-)	0.6% (-)	6.3% (-)
教員	8.8% (+4.3p)	24.1% (+8.2p)	35.2% (+8.7p)	17.8% (8.7p)	12.3% (9.0p)	1.8% (3.4p)	-
評議員	31.3% (+9.1p)	30.2% (+3.7p)	11.0% (3.3p)	9.9% (10.7p)	7.1% (1.9p)	10.4% (3.0p)	-

()内は前回アンケートとの差

