# Ⅰ．就学前児童家庭の調査結果

## Ⅰ－１．調査の概要

### １．調査の目的

平成 31 年 10 月から実施される幼児教育・保育の無償化による保護者の動向の変化を把握し、次年度の施設整備計画等の策定の基礎資料とする。

### ２．調査内容

（１）幼児教育に対する考え方について
（２）平日の定期的な教育・保育事業の利用状況について
（３）幼児教育・保育の無償化が実施された場合の教育・保育事業の利用意向について
（４）育児休業や短時間勤務制度など職場の両立支援制度について
（５）家族の状況について
（６）保護者の就労状況について
（７）幼児教育・保育の無償化が実施された場合の就労状況について

### ３．調査設計

（１）調査地域
区全域
（２）調査対象
区内に居住する就学前児童（０～５歳）の保護者
（３）標本数
4,600 件
（４）抽出方法
住民基本台帳登録者のうち、平成 30 年９月１日現在、０～５歳の子どもを持つ保護者を無作為抽出。
（５）調査方法
郵送配布・郵送回収
（６）調査期間
平成 30 年９月 21 日～平成 30 年 10 月５日

### ４．回収状況

3,147 件　有効回答率 68.4％

## ５．地区区分

調査結果の「居住地区」は、総合福祉事務所管轄で区分している。

| 地区 | 町名 |
|---|---|
| 練馬 | 旭丘、向山、小竹町、栄町、桜台、豊玉上、豊玉北、豊玉中、豊玉南、中村、中村北、中村南、貫井、練馬、羽沢 |
| 光が丘 | 春日町、高松、田柄、光が丘、旭町、土支田、錦、氷川台、平和台、早宮、北町 |
| 石神井 | 富士見台、谷原、高野台、南田中、下石神井、石神井町、三原台、上石神井、上石神井南町、石神井台、関町東、関町北、関町南、立野町 |
| 大泉 | 大泉学園町、大泉町、西大泉、西大泉町、東大泉、南大泉 |

## ６．集計・分析にあたって

・回答は各質問の回答者数(n)を基数とした百分率(%)で示している。また、小数点以下第２位を四捨五入しているため、内訳の合計が 100.0%にならない場合がある。

・複数回答が可能な設問の場合、回答者が全体に対してどのくらいの比率であるかという見方になるため、回答比率の合計が 100.0%を超える場合がある。

・クロス集計の場合、無回答を排除しているため、クロス集計の有効回答数の合計と単純集計(全体)の有効回答数が合致しないことがある。なお、クロス集計とは、複数項目の組み合わせで分類した集計のことで、複数の質問項目を交差して並べ、表やグラフを作成することにより、その相互の関係を明らかにするための集計方法である。

・調査結果を図表にて表示しているが、グラフ以外の表は、最も多い割合のものを　　で網かけをしている(無回答を除く)。

・クロス分析において、回答者数の少ない属性についてのコメントは控えている場合がある。

# Ⅰ－２．調査結果の詳細

## １．幼児教育に対する考え方について

問１　幼児教育について、どのようにお考えですか。（１つに○）

「とても重要である」(78.7%)が最も多く、「やや重要である」(18.4%)と合わせて『重要である』と回答した人は97.1%となっている。

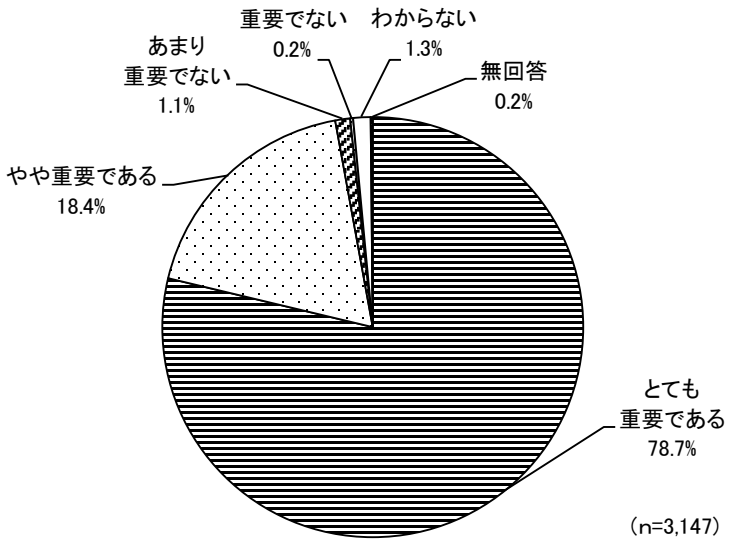


【年齢別】

子どもの年齢別にみると、すべての年齢で「とても重要である」が７割を超えて多くなっている。

単位：%

| | 合　計 | とても重要である | やや重要である | あまり重要でない | 重要でない | わからない | 無回答 |
|---|---|---|---|---|---|---|---|
| 全体 | 3,147 | 78.7 | 18.4 | 1.1 | 0.2 | 1.3 | 0.2 |
| ０歳 | 485 | 80.2 | 17.3 | 1.2 | 0.2 | 1.0 | － |
| １歳 | 555 | 81.1 | 17.5 | 0.4 | 0.2 | 0.7 | 0.2 |
| ２歳 | 567 | 79.2 | 18.5 | 0.5 | － | 1.6 | 0.2 |
| ３歳 | 592 | 75.7 | 20.9 | 1.4 | 0.3 | 1.5 | 0.2 |
| ４歳 | 551 | 80.8 | 16.0 | 1.1 | 0.4 | 1.6 | 0.2 |
| ５歳 | 323 | 72.1 | 22.6 | 3.1 | 0.3 | 1.5 | 0.3 |

## 【配偶者の有無別】

配偶者の有無別にみると、“配偶者がいる”では「とても重要である」が約８割、“配偶者はいない”では約７割と多くなっている。

単位：％

| | 合　計 | とても重要である | やや重要である | あまり重要でない | 重要でない | わからない | 無回答 |
|---|---|---|---|---|---|---|---|
| 全体 | 3,147 | 78.7 | 18.4 | 1.1 | 0.2 | 1.3 | 0.2 |
| 配偶者がいる | 3,060 | 79.0 | 18.4 | 1.1 | 0.2 | 1.2 | 0.2 |
| 配偶者はいない | 79 | 69.6 | 20.3 | 3.8 | 1.3 | 5.1 | － |

## 【母親の就労状況別】

母親の就労状況別にみると、すべての就労状況で「とても重要である」が約８割となっている。

単位：％

| | 合　計 | とても重要である | やや重要である | あまり重要でない | 重要でない | わからない | 無回答 |
|---|---|---|---|---|---|---|---|
| 全体 | 3,147 | 78.7 | 18.4 | 1.1 | 0.2 | 1.3 | 0.2 |
| 就労しており、産休・育休・介護休業中ではない | 1,378 | 78.1 | 18.1 | 1.7 | 0.3 | 1.6 | 0.1 |
| 就労しているが、産休・育休・介護休業中である | 530 | 80.9 | 16.8 | 0.6 | 0.2 | 1.5 | － |
| 以前は就労していたが、現在は就労していない | 1,123 | 78.8 | 19.4 | 0.7 | 0.2 | 0.7 | 0.2 |
| これまで就労したことがない | 60 | 76.7 | 21.7 | － | － | 1.7 | － |

## 【世帯年収別】

世帯年収別にみると、すべての世帯年収で「とても重要である」が最も多くなっている。

単位：％

| | 合　計 | とても重要である | やや重要である | あまり重要でない | 重要でない | わからない | 無回答 |
|---|---|---|---|---|---|---|---|
| 全体 | 3,147 | 78.7 | 18.4 | 1.1 | 0.2 | 1.3 | 0.2 |
| 100万円未満 | 27 | 70.4 | 29.6 | － | － | － | － |
| 100～200万円未満 | 45 | 73.3 | 22.2 | 2.2 | － | 2.2 | － |
| 200～300万円未満 | 111 | 78.4 | 18.0 | 1.8 | 0.9 | 0.9 | － |
| 300～400万円未満 | 239 | 76.2 | 19.2 | 1.7 | － | 2.9 | － |
| 400～500万円未満 | 314 | 78.3 | 19.4 | 1.3 | － | 1.0 | － |
| 500～700万円未満 | 800 | 76.0 | 20.5 | 1.6 | 0.4 | 1.4 | 0.1 |
| 700～1,000万円未満 | 926 | 82.5 | 15.6 | 0.8 | 0.2 | 0.9 | 0.1 |
| 1,000万円以上 | 539 | 80.3 | 18.0 | 0.6 | － | 0.7 | 0.4 |
| わからない | 110 | 70.9 | 21.8 | 0.9 | 0.9 | 4.5 | 0.9 |

## 問２　幼児教育について、何歳から必要と考えますか。（１つに○）

「３歳」(37.9%)が最も多く、「０歳」(19.9%)、「２歳」(18.3%)、「１歳」(15.9%)、「４歳」(5.7%)と続く。

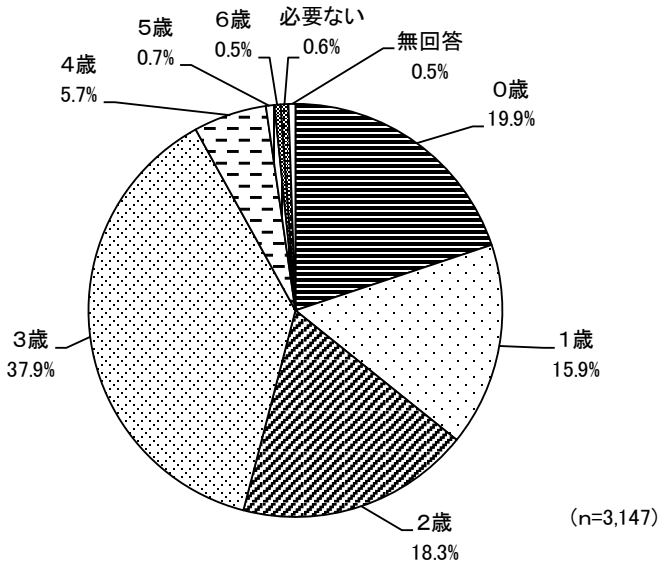


### 【年齢別】

年齢別にみると、“０歳”では「０歳」(30.9%)が最も多く、“１歳”～“５歳”では「３歳」が３～４割と最も多くなっている。

単位：％

| | 合　計 | ０歳 | １歳 | ２歳 | ３歳 | ４歳 | ５歳 | ６歳 | 必要ない | 無回答 |
|---|---|---|---|---|---|---|---|---|---|---|
| 全体 | 3,147 | 19.9 | 15.9 | 18.3 | 37.9 | 5.7 | 0.7 | 0.5 | 0.6 | 0.5 |
| ０歳 | 485 | 30.9 | 19.4 | 15.1 | 29.9 | 3.7 | 0.4 | － | 0.2 | 0.4 |
| １歳 | 555 | 23.4 | 20.5 | 17.1 | 33.3 | 3.4 | 0.2 | 0.5 | 0.4 | 1.1 |
| ２歳 | 567 | 20.6 | 19.8 | 20.3 | 33.2 | 5.1 | 0.2 | 0.4 | 0.2 | 0.4 |
| ３歳 | 592 | 14.9 | 13.2 | 19.6 | 45.8 | 3.9 | 1.4 | 0.5 | 0.8 | － |
| ４歳 | 551 | 15.1 | 10.5 | 18.1 | 44.5 | 9.3 | 0.7 | 0.4 | 0.9 | 0.5 |
| ５歳 | 323 | 12.4 | 11.5 | 19.5 | 40.9 | 10.5 | 1.5 | 1.5 | 1.5 | 0.6 |

## 【配偶者の有無別】

配偶者の有無別にみると、“配偶者がいる”“配偶者はいない”ともに「３歳」が約４割と最も多くなっている。

単位：％

| | 合　計 | ０歳 | １歳 | ２歳 | ３歳 | ４歳 | ５歳 | ６歳 | 必要ない | 無回答 |
|---|---|---|---|---|---|---|---|---|---|---|
| 全体 | 3,147 | 19.9 | 15.9 | 18.3 | 37.9 | 5.7 | 0.7 | 0.5 | 0.6 | 0.5 |
| 配偶者がいる | 3,060 | 20.0 | 15.8 | 18.3 | 37.9 | 5.8 | 0.7 | 0.5 | 0.5 | 0.5 |
| 配偶者はいない | 79 | 13.9 | 17.7 | 17.7 | 39.2 | 3.8 | 1.3 | － | 6.3 | － |

## 【母親の就労状況別】

母親の就労状況別にみると、“就労しているが、産休・育休・介護休業中である”を除いて「３歳」が最も多くなっている。

単位：％

| | 合　計 | ０歳 | １歳 | ２歳 | ３歳 | ４歳 | ５歳 | ６歳 | 必要ない | 無回答 |
|---|---|---|---|---|---|---|---|---|---|---|
| 全体 | 3,147 | 19.9 | 15.9 | 18.3 | 37.9 | 5.7 | 0.7 | 0.5 | 0.6 | 0.5 |
| 就労しており、産休・育休・介護休業中ではない | 1,378 | 22.1 | 17.3 | 18.2 | 35.1 | 4.7 | 0.8 | 0.5 | 0.7 | 0.7 |
| 就労しているが、産休・育休・介護休業中である | 530 | 30.8 | 23.6 | 14.7 | 26.2 | 3.6 | 0.4 | 0.2 | 0.2 | 0.4 |
| 以前は就労していたが、現在は就労していない | 1,123 | 12.7 | 10.6 | 20.3 | 46.6 | 7.7 | 0.7 | 0.5 | 0.5 | 0.4 |
| これまで就労したことがない | 60 | 13.3 | 13.3 | 13.3 | 46.7 | 11.7 | － | － | 1.7 | － |

## 【世帯年収別】

世帯年収別にみると、すべての世帯年収で「３歳」が最も多くなっている。

単位：％

| | 合　計 | ０歳 | １歳 | ２歳 | ３歳 | ４歳 | ５歳 | ６歳 | 必要ない | 無回答 |
|---|---|---|---|---|---|---|---|---|---|---|
| 全体 | 3,147 | 19.9 | 15.9 | 18.3 | 37.9 | 5.7 | 0.7 | 0.5 | 0.6 | 0.5 |
| 100万円未満 | 27 | 25.9 | 14.8 | 11.1 | 40.7 | 7.4 | － | － | － | － |
| 100～200万円未満 | 45 | 8.9 | 8.9 | 33.3 | 37.8 | 8.9 | 2.2 | － | － | － |
| 200～300万円未満 | 111 | 19.8 | 16.2 | 12.6 | 41.4 | 7.2 | 0.9 | 0.9 | 0.9 | － |
| 300～400万円未満 | 239 | 18.8 | 13.8 | 18.8 | 42.7 | 2.9 | 0.8 | 0.4 | 1.7 | － |
| 400～500万円未満 | 314 | 19.1 | 15.9 | 20.4 | 36.9 | 6.1 | 0.6 | 1.0 | － | － |
| 500～700万円未満 | 800 | 16.9 | 14.4 | 18.6 | 40.6 | 7.8 | 0.6 | 0.1 | 0.8 | 0.3 |
| 700～1,000万円未満 | 926 | 21.9 | 17.0 | 19.4 | 34.6 | 4.8 | 0.6 | 0.5 | 0.4 | 0.8 |
| 1,000万円以上 | 539 | 22.3 | 17.4 | 16.0 | 36.7 | 5.8 | 0.6 | 0.4 | － | 0.9 |
| わからない | 110 | 23.6 | 19.1 | 10.9 | 39.1 | － | 0.9 | 1.8 | 2.7 | 1.8 |

問３　問２で「１．」～「７．」に○をつけた方にうかがいます。
　問２で答えた年齢から受けさせたい幼児教育について、お答えください。（あてはまるものすべてに○）
　また、おおよその利用希望回数（頻度）を（　）内に数字でご記入ください。

①受けさせたい幼児教育

「集団行動（幼稚園や保育所を含む）」（88.7%）が最も多く、「遊び」（85.2%）、「運動教室」（72.2%）、「音楽教室」（70.0%）、「英会話」（51.9%）と続く。

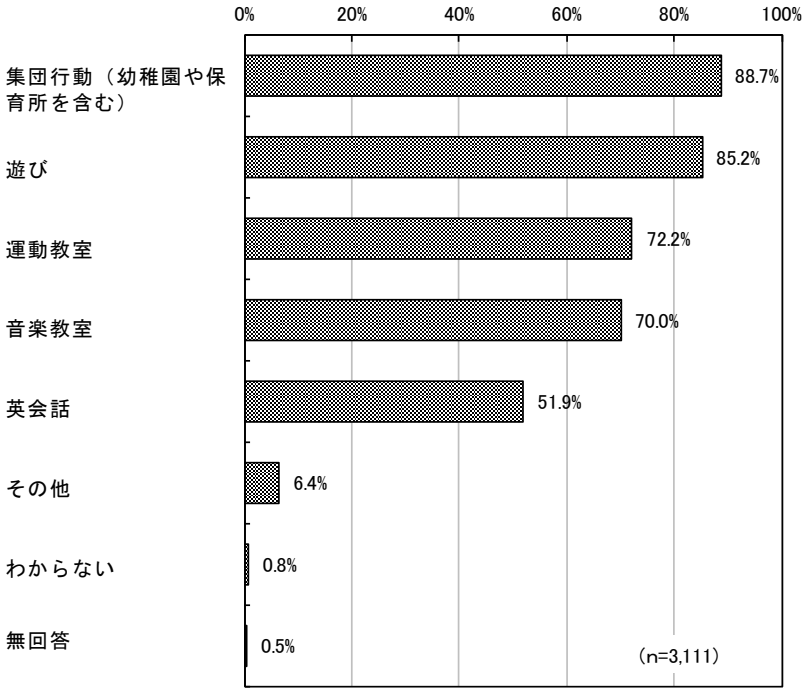


【年齢別】

年齢別にみると、“０歳”では「遊び」（90.2%）が最も多く、“１歳”～“５歳”では「集団行動（幼稚園や保育所を含む）」が約９割と最も多くなっている。

単位：％

| | 合　計 | 集団行動（幼稚園や保育所を含む） | 遊び | 音楽教室 | 運動教室 | 英会話 | その他 | わからない | 無回答 |
|---|---|---|---|---|---|---|---|---|---|
| 全体 | 3,111 | 88.7 | 85.2 | 70.0 | 72.2 | 51.9 | 6.4 | 0.8 | 0.5 |
| ０歳 | 482 | 87.1 | 90.2 | 70.3 | 70.3 | 53.1 | 6.2 | 1.0 | 0.6 |
| １歳 | 547 | 88.3 | 85.0 | 70.4 | 71.1 | 56.5 | 6.6 | 1.5 | 0.7 |
| ２歳 | 564 | 87.8 | 82.3 | 70.4 | 71.5 | 49.1 | 5.3 | 0.5 | 0.2 |
| ３歳 | 587 | 90.1 | 86.0 | 69.7 | 73.3 | 49.2 | 6.8 | 0.2 | 0.5 |
| ４歳 | 543 | 89.5 | 84.7 | 68.3 | 72.6 | 53.0 | 7.0 | 0.9 | 0.2 |
| ５歳 | 316 | 89.2 | 83.9 | 72.2 | 75.9 | 48.4 | 6.3 | 0.6 | 0.3 |

## 【配偶者の有無別】

配偶者の有無別にみると、“配偶者がいる”では、「集団行動(幼稚園や保育所を含む)」(88.7%)が最も多く、「遊び」(85.1%)、「運動教室」(72.0%)と続く。“配偶者はいない”では、「集団行動(幼稚園や保育所を含む)」「遊び」(それぞれ86.5%)が最も多くなっている。

単位：%

| | 合　計 | 集団行動（幼稚園や保育所を含む） | 遊び | 音楽教室 | 運動教室 | 英会話 | その他 | わからない | 無回答 |
|---|---|---|---|---|---|---|---|---|---|
| 全体 | 3,111 | 88.7 | 85.2 | 70.0 | 72.2 | 51.9 | 6.4 | 0.8 | 0.5 |
| 配偶者がいる | 3,030 | 88.7 | 85.1 | 69.8 | 72.0 | 51.7 | 6.4 | 0.8 | 0.4 |
| 配偶者はいない | 74 | 86.5 | 86.5 | 77.0 | 82.4 | 59.5 | 5.4 | － | － |

## 【母親の就労状況別】

母親の就労状況別にみると、“就労しているが、産休・育休・介護休業中である”では「遊び」が最も多く、それ以外では「集団行動(幼稚園や保育所を含む)」が最も多くなっている。

単位：%

| | 合　計 | 集団行動（幼稚園や保育所を含む） | 遊び | 音楽教室 | 運動教室 | 英会話 | その他 | わからない | 無回答 |
|---|---|---|---|---|---|---|---|---|---|
| 全体 | 3,111 | 88.7 | 85.2 | 70.0 | 72.2 | 51.9 | 6.4 | 0.8 | 0.5 |
| 就労しており、産休・育休・介護休業中ではない | 1,359 | 89.0 | 84.5 | 70.6 | 73.8 | 53.1 | 7.4 | 0.7 | 0.4 |
| 就労しているが、産休・育休・介護休業中である | 527 | 86.9 | 88.4 | 73.1 | 73.8 | 56.2 | 5.7 | 0.9 | 0.8 |
| 以前は就労していたが、現在は就労していない | 1,113 | 89.5 | 84.7 | 67.6 | 69.6 | 47.7 | 5.5 | 0.8 | 0.3 |
| これまで就労したことがない | 59 | 84.7 | 81.4 | 72.9 | 69.5 | 61.0 | 6.8 | 1.7 | － |

## 【世帯年収別】

世帯年収別にみると、“200～300 万円未満”“わからない”を除いて、「集団行動(幼稚園や保育所を含む)」が最も多くなっている。なお、“100～200 万円未満”では「運動教室」も多くなっている。

単位：%

| | 合　計 | 集団行動（幼稚園や保育所を含む） | 遊び | 音楽教室 | 運動教室 | 英会話 | その他 | わからない | 無回答 |
|---|---|---|---|---|---|---|---|---|---|
| 全体 | 3,111 | 88.7 | 85.2 | 70.0 | 72.2 | 51.9 | 6.4 | 0.8 | 0.5 |
| 100万円未満 | 27 | 88.9 | 74.1 | 66.7 | 63.0 | 51.9 | 3.7 | － | － |
| 100～200万円未満 | 45 | 88.9 | 82.2 | 71.1 | 88.9 | 51.1 | 2.2 | － | － |
| 200～300万円未満 | 110 | 87.3 | 90.9 | 63.6 | 70.9 | 54.5 | 3.6 | 0.9 | 0.9 |
| 300～400万円未満 | 235 | 91.9 | 88.1 | 69.8 | 70.2 | 51.1 | 10.2 | － | 0.4 |
| 400～500万円未満 | 314 | 87.3 | 83.8 | 71.0 | 75.2 | 51.6 | 7.3 | 1.0 | 0.3 |
| 500～700万円未満 | 792 | 88.6 | 84.7 | 68.1 | 69.9 | 51.9 | 5.6 | 1.1 | 0.1 |
| 700～1,000万円未満 | 915 | 87.8 | 85.6 | 70.4 | 72.7 | 51.4 | 6.3 | 0.8 | 0.5 |
| 1,000万円以上 | 534 | 90.4 | 85.2 | 73.0 | 73.2 | 50.9 | 6.4 | 0.6 | 0.4 |
| わからない | 105 | 86.7 | 89.5 | 74.3 | 76.2 | 61.0 | 8.6 | － | 1.0 |

## ②利用希望回数

“集団行動(幼稚園や保育所を含む)”“遊び”では、「週５回」がいずれも５割以上と最も多く、“音楽教室”“運動教室”“英会話”では、「週１回」がいずれも５割以上と最も多くなっている。

■集団行動(幼稚園や保育所を含む)

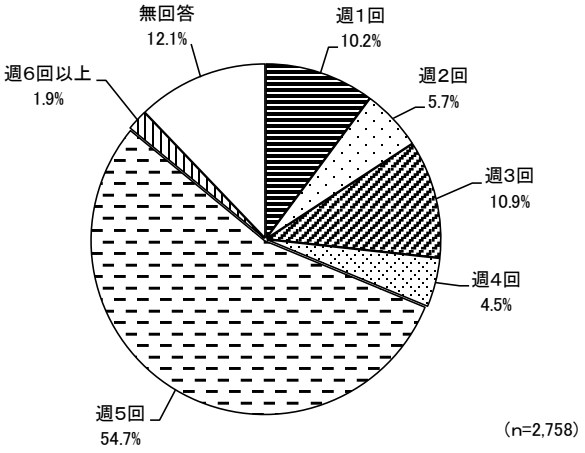


■遊び

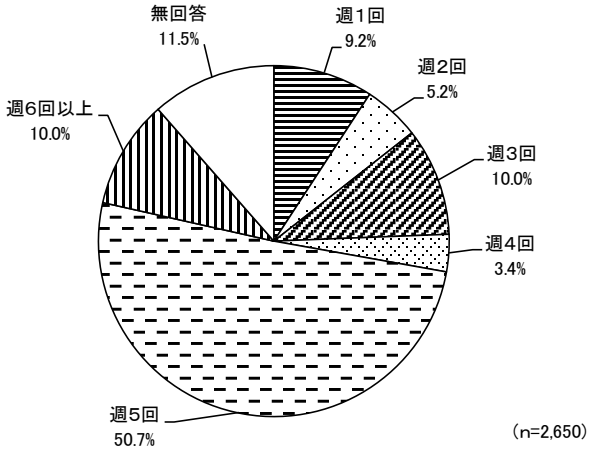


■音楽教室

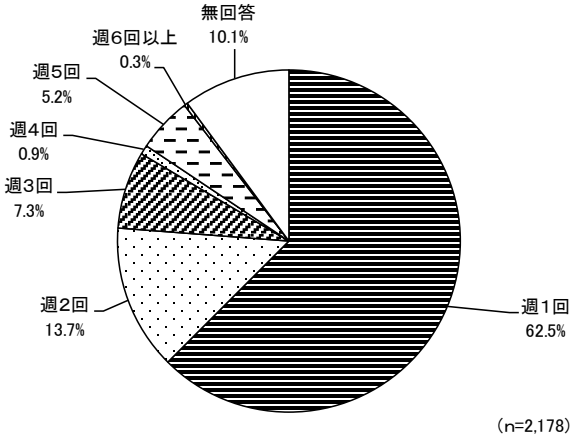


■運動教室

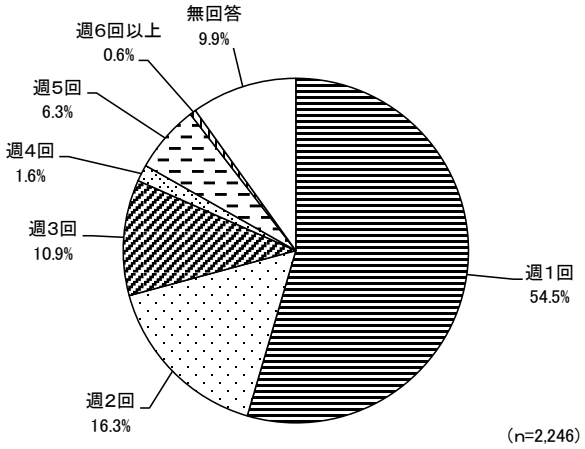


■英会話

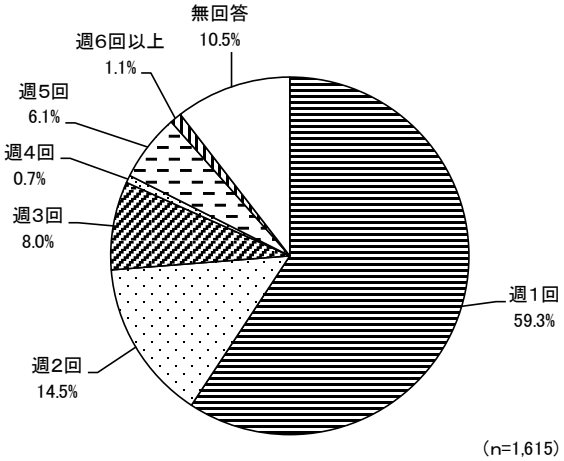

問４　幼児教育はどのような方法で行われるべきだと考えますか（幼稚園や保育所以外）。（いくつでも○）

「民間企業による幼児教育サービスを利用する」(68.0%)が最も多く、「自治体の子育て支援サービスを利用する」(63.8%)、「家庭で幼児教育を実施する」(50.6%)、「地域の活動に参加する」(49.4%)と続く。

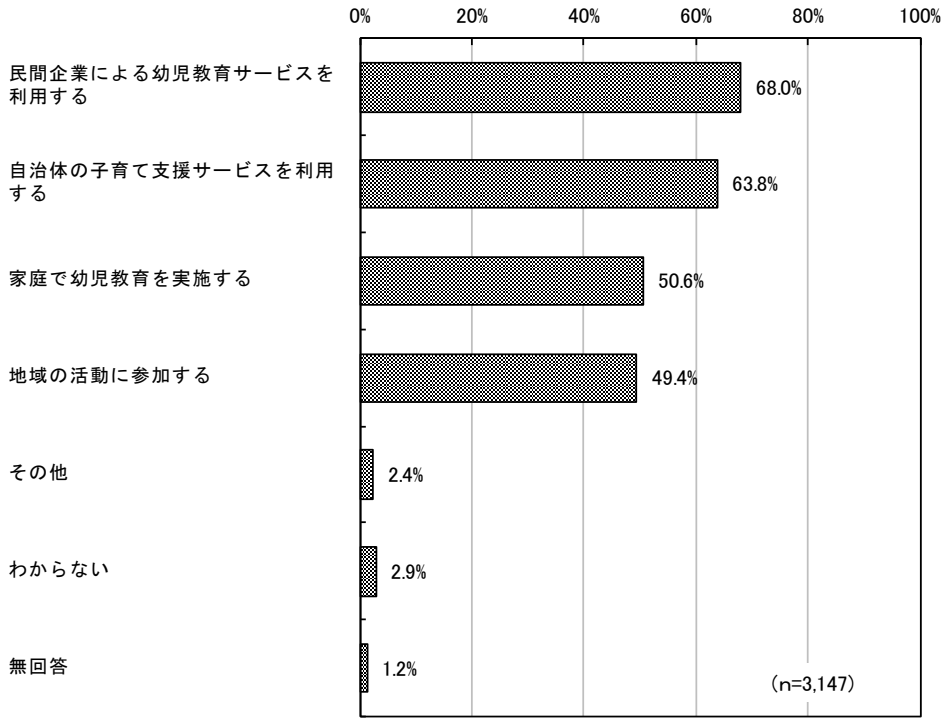


【年齢別】

年齢別にみると、“０歳”“１歳”では「自治体の子育て支援サービスを利用する」が約７割と最も多く、“２歳”～“５歳”では「民間企業による幼児教育サービスを利用する」が６割以上と最も多くなっている。

単位：％

| | 合　計 | 民間企業による幼児教育サービスを利用する | 家庭で幼児教育を実施する | 自治体の子育て支援サービスを利用する | 地域の活動に参加する | その他 | わからない | 無回答 |
|---|---|---|---|---|---|---|---|---|
| 全体 | 3,147 | 68.0 | 50.6 | 63.8 | 49.4 | 2.4 | 2.9 | 1.2 |
| ０歳 | 485 | 65.4 | 57.7 | 71.3 | 54.8 | 2.3 | 2.3 | 1.0 |
| １歳 | 555 | 68.8 | 51.9 | 69.7 | 50.6 | 0.7 | 2.5 | 1.1 |
| ２歳 | 567 | 66.5 | 49.9 | 63.3 | 49.6 | 3.0 | 2.3 | 1.2 |
| ３歳 | 592 | 70.6 | 48.0 | 59.8 | 43.9 | 2.2 | 3.4 | 1.4 |
| ４歳 | 551 | 67.2 | 48.3 | 58.8 | 50.3 | 2.0 | 4.4 | 1.1 |
| ５歳 | 323 | 70.6 | 48.6 | 59.8 | 49.2 | 4.6 | 1.9 | 1.2 |

## 【配偶者の有無別】

配偶者の有無別にみると、“配偶者がいる”“配偶者はいない”ともに「民間企業による幼児教育サービスを利用する」が６割以上と最も多くなっている。

単位：％

| | 合　計 | 民間企業による幼児教育サービスを利用する | 家庭で幼児教育を実施する | 自治体の子育て支援サービスを利用する | 地域の活動に参加する | その他 | わからない | 無回答 |
|---|---|---|---|---|---|---|---|---|
| 全体 | 3,147 | 68.0 | 50.6 | 63.8 | 49.4 | 2.4 | 2.9 | 1.2 |
| 配偶者がいる | 3,060 | 68.3 | 50.5 | 64.1 | 49.4 | 2.3 | 2.8 | 1.1 |
| 配偶者はいない | 79 | 60.8 | 51.9 | 54.4 | 54.4 | 3.8 | 5.1 | 3.8 |

## 【母親の就労状況別】

母親の就労状況別にみると、“以前は就労していたが、現在は就労していない”で「自治体の子育て支援サービスを利用する」が最も多くなっている。それ以外では「民間企業による幼児教育サービスを利用する」が最も多くなっている。

単位：％

| | 合　計 | 民間企業による幼児教育サービスを利用する | 家庭で幼児教育を実施する | 自治体の子育て支援サービスを利用する | 地域の活動に参加する | その他 | わからない | 無回答 |
|---|---|---|---|---|---|---|---|---|
| 全体 | 3,147 | 68.0 | 50.6 | 63.8 | 49.4 | 2.4 | 2.9 | 1.2 |
| 就労しており、産休・育休・介護休業中ではない | 1,378 | 68.8 | 47.6 | 58.5 | 47.6 | 3.2 | 3.2 | 1.3 |
| 就労しているが、産休・育休・介護休業中である | 530 | 70.6 | 54.3 | 70.4 | 54.3 | 1.1 | 1.9 | 1.3 |
| 以前は就労していたが、現在は就労していない | 1,123 | 66.4 | 53.1 | 67.7 | 50.2 | 2.0 | 2.5 | 0.9 |
| これまで就労したことがない | 60 | 70.0 | 50.0 | 58.3 | 43.3 | － | 8.3 | － |

## 【世帯年収別】

世帯年収別にみると、“100 万円未満”“200～300 万円未満”“300～400 万円未満”“400～500 万円未満”では「自治体の子育て支援サービスを利用する」が最も多くなっている。それ以外では「民間企業による幼児教育サービスを利用する」が最も多くなっている。

単位：%

| | 合　計 | 民間企業による幼児教育サービスを利用する | 家庭で幼児教育を実施する | 自治体の子育て支援サービスを利用する | 地域の活動に参加する | その他 | わからない | 無回答 |
|---|---|---|---|---|---|---|---|---|
| 全体 | 3,147 | 68.0 | 50.6 | 63.8 | 49.4 | 2.4 | 2.9 | 1.2 |
| 100万円未満 | 27 | 44.4 | 48.1 | 55.6 | 48.1 | － | 7.4 | － |
| 100～200万円未満 | 45 | 68.9 | 48.9 | 55.6 | 51.1 | 2.2 | 2.2 | － |
| 200～300万円未満 | 111 | 59.5 | 45.9 | 64.0 | 45.0 | 6.3 | 2.7 | 1.8 |
| 300～400万円未満 | 239 | 64.0 | 44.4 | 64.4 | 47.3 | 1.3 | 3.3 | 2.1 |
| 400～500万円未満 | 314 | 66.6 | 51.0 | 69.1 | 50.0 | 2.2 | 3.5 | 0.3 |
| 500～700万円未満 | 800 | 68.1 | 47.9 | 65.8 | 51.3 | 2.5 | 3.5 | 1.1 |
| 700～1,000万円未満 | 926 | 68.1 | 53.7 | 63.3 | 51.5 | 1.8 | 2.4 | 0.6 |
| 1,000万円以上 | 539 | 73.7 | 56.0 | 60.9 | 47.3 | 3.0 | 0.7 | 2.0 |
| わからない | 110 | 69.1 | 42.7 | 58.2 | 43.6 | － | 9.1 | 1.8 |

## ２．平日の定期的な教育・保育事業の利用状況について

問５　あて名のお子さんは現在、幼稚園や保育所などの「定期的な教育・保育の事業」を利用していますか。（１つに○）

「利用している」(66.2%)、「利用していない」(33.8%)となっている。

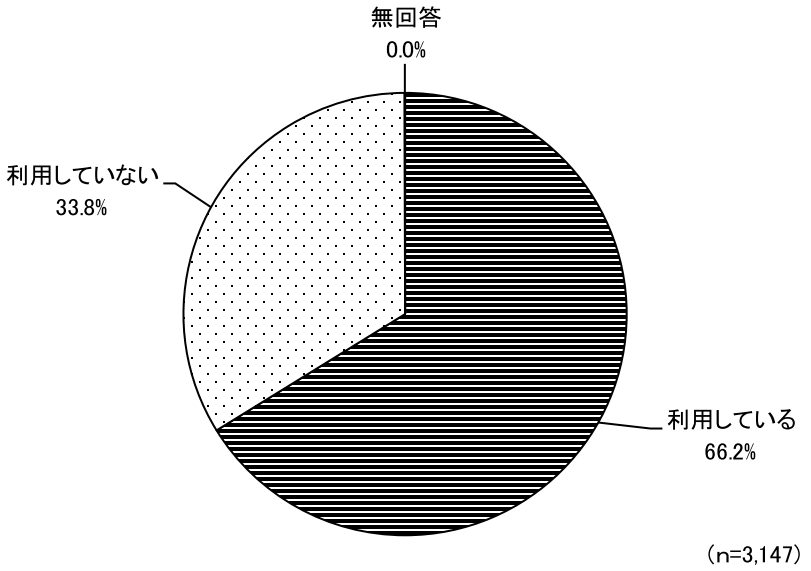


【年齢別】

年齢別にみると、“０歳”では「利用していない」(85.8%)が多くなっている。“１歳”～“５歳”では「利用している」が多く、年齢があがるにつれ「利用している」割合が多くなっている。

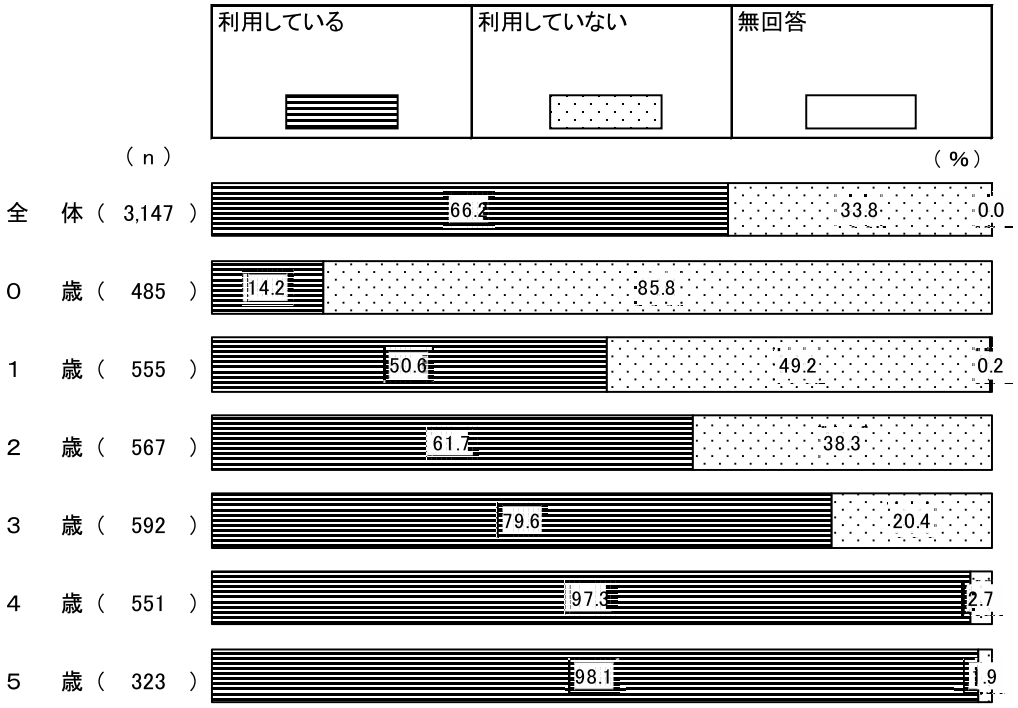

## 【母親の就労状況別】

母親の就労状況別にみると、“就労しており、産休・育休・介護休業中ではない”は「利用している」が９割を超え、“これまで就労したことがない”は６割を超えている。

“就労しているが、産休・育休・介護休業中である”では「利用していない」が約７割で、“以前は就労していたが、現在は就労していない”では「利用していない」が５割を超えている。

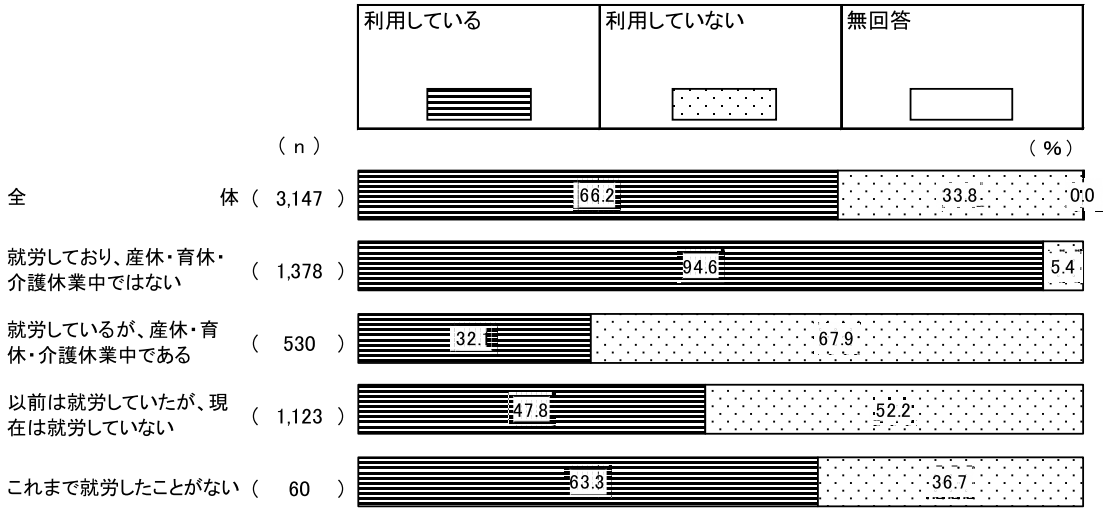


## 【居住地区別】

居住地区別にみると、すべての居住地区で「利用している」が６割を超えている。

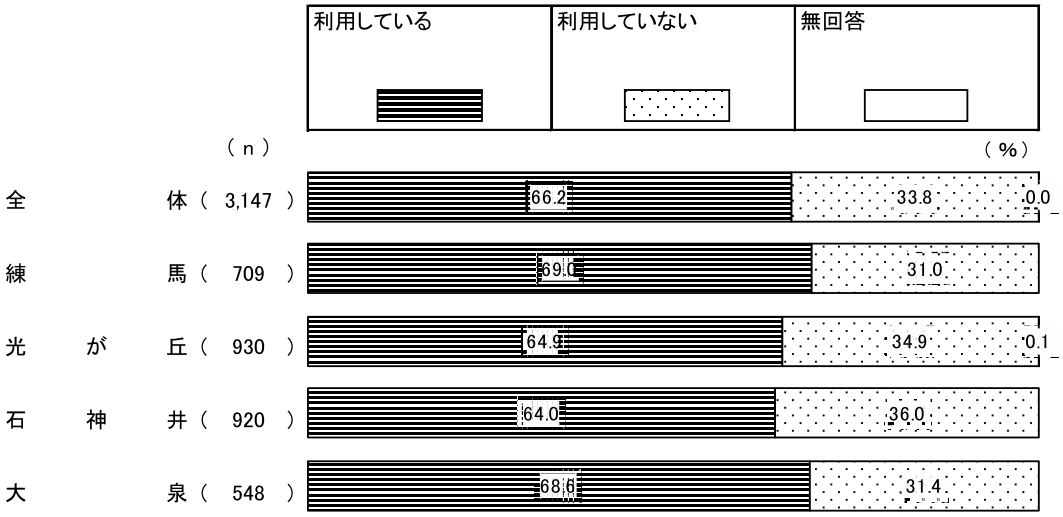

問６　問５で「１.利用している」に○をつけた方にうかがいます。
あて名のお子さんは、平日どのような教育・保育の事業を利用していますか。年間を通じて「定期的」に利用している事業をお答えください。(いくつでも○)なお、「公立・私立」の区分がある場合は、いずれかに○をつけてください。

「認可保育所(公立・私立)」(54.4%)が最も多く、「幼稚園(公立・私立)」(29.8%)、「幼稚園・練馬こども園・認定こども園の預かり保育」(6.2%)、「認定こども園(公立・私立)」(4.7%)、「小規模保育事業」(4.7%)、「認証保育所」(3.2%)と続く。

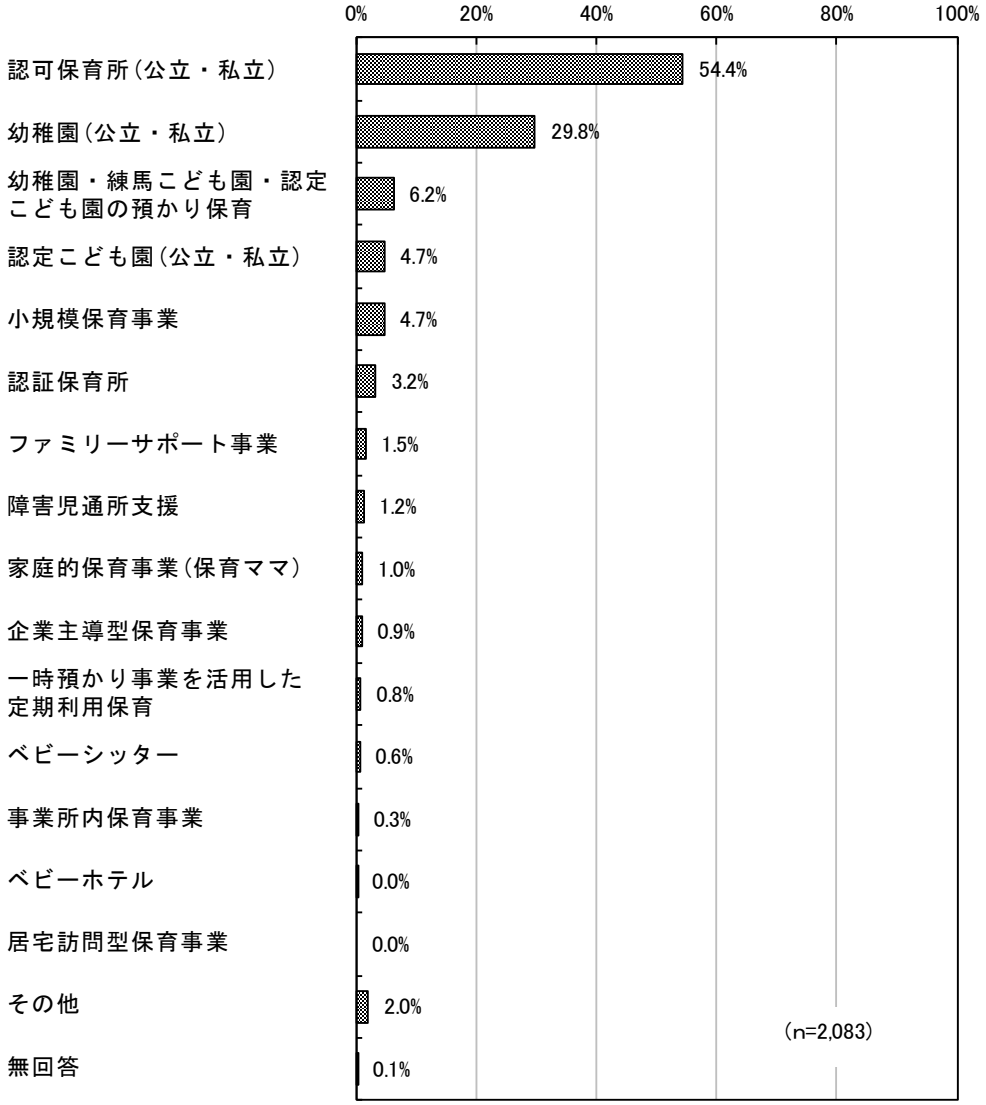

## 【年齢別】

年齢別にみると、“０歳”～“３歳”では「認可保育所(公立・私立)」が最も多く、“４歳”“５歳”では「幼稚園(公立・私立)」が最も多くなっている。

単位：％

| | 合　計 | 幼稚園（公立・私立） | 幼稚園・練馬こども園・認定こども園の預かり保育 | 認定こども園（公立・私立） | 認可保育所（公立・私立） | 小規模保育事業 | 家庭的保育事業（保育ママ） | 事業所内保育事業 | 居宅訪問型保育事業 | 認証保育所 |
|---|---|---|---|---|---|---|---|---|---|---|
| 全体 | 2,083 | 29.8 | 6.2 | 4.7 | 54.4 | 4.7 | 1.0 | 0.3 | － | 3.2 |
| ０歳 | 69 | 17.4 | 2.9 | 4.3 | 49.3 | 10.1 | 4.3 | － | － | 8.7 |
| １歳 | 281 | 4.6 | 0.4 | 1.4 | 67.3 | 13.9 | 2.1 | － | － | 7.5 |
| ２歳 | 350 | 6.3 | 0.6 | 1.1 | 71.7 | 7.4 | 2.6 | 0.6 | － | 7.1 |
| ３歳 | 471 | 30.1 | 6.8 | 4.5 | 58.2 | 3.2 | 0.4 | 0.4 | － | 1.7 |
| ４歳 | 536 | 45.3 | 9.7 | 6.7 | 44.0 | 1.1 | － | 0.2 | － | 0.6 |
| ５歳 | 317 | 49.5 | 9.8 | 7.6 | 41.3 | － | － | 0.3 | － | 0.9 |

| | 企業主導型保育事業 | ベビーシッター | ベビーホテル | 一時預かり事業を活用した定期利用保育 | ファミリーサポート事業 | 障害児通所支援 | その他 | 無回答 |
|---|---|---|---|---|---|---|---|---|
| 全体 | 0.9 | 0.6 | 0.0 | 0.8 | 1.5 | 1.2 | 2.0 | 0.1 |
| ０歳 | 4.3 | 1.4 | 1.4 | 2.9 | 4.3 | － | 2.9 | － |
| １歳 | 1.1 | 1.4 | － | 0.7 | 2.5 | 0.4 | 2.1 | － |
| ２歳 | 2.0 | 0.9 | － | 0.6 | 1.7 | 1.1 | 2.6 | 0.3 |
| ３歳 | 0.8 | 0.2 | － | 1.3 | 1.1 | 2.1 | 1.9 | － |
| ４歳 | 0.4 | 0.4 | － | 0.2 | 0.6 | 0.7 | 1.3 | － |
| ５歳 | － | 0.3 | － | 0.6 | 2.2 | 1.6 | 2.2 | 0.3 |

## 【母親の就労状況別】

母親の就労状況別にみると、“就労しており、産休・育休・介護休業中ではない”“就労しているが、産休・育休・介護休業中である”で「認可保育所(公立・私立)」が最も多く、“以前は就労していたが、現在は就労していない”“これまで就労したことがない”では「幼稚園(公立・私立)」が多くなっている。

単位：%

| | 合　計 | 幼稚園(公立・私立) | 幼稚園・練馬こども園・認定こども園の預かり保育 | 認定こども園(公立・私立) | 認可保育所(公立・私立) | 小規模保育事業 | 家庭的保育事業(保育ママ) | 事業所内保育事業 | 居宅訪問型保育事業 | 認証保育所 |
|---|---|---|---|---|---|---|---|---|---|---|
| 全体 | 2,083 | 29.8 | 6.2 | 4.7 | 54.4 | 4.7 | 1.0 | 0.3 | － | 3.2 |
| 就労しており、産休・育休・介護休業中ではない | 1,303 | 11.6 | 5.1 | 3.2 | 72.9 | 5.8 | 1.2 | 0.3 | － | 3.8 |
| 就労しているが、産休・育休・介護休業中である | 170 | 4.7 | 1.8 | 1.2 | 77.6 | 5.3 | 0.6 | 0.6 | － | 6.5 |
| 以前は就労していたが、現在は就労していない | 537 | 80.4 | 9.9 | 9.5 | 4.8 | 1.5 | 0.2 | － | － | 0.6 |
| これまで就労したことがない | 38 | 65.8 | 7.9 | 5.3 | 7.9 | 7.9 | 2.6 | － | － | 2.6 |

| | 企業主導型保育事業 | ベビーシッター | ベビーホテル | 一時預かり事業を活用した定期利用保育 | ファミリーサポート事業 | 障害児通所支援 | その他 | 無回答 |
|---|---|---|---|---|---|---|---|---|
| 全体 | 0.9 | 0.6 | 0.0 | 0.8 | 1.5 | 1.2 | 2.0 | 0.1 |
| 就労しており、産休・育休・介護休業中ではない | 1.0 | 0.7 | 0.1 | 0.5 | 1.4 | 0.7 | 1.4 | 0.1 |
| 就労しているが、産休・育休・介護休業中である | 0.6 | 0.6 | － | 1.8 | 2.9 | 1.2 | 2.9 | － |
| 以前は就労していたが、現在は就労していない | 0.7 | 0.4 | － | 1.3 | 1.7 | 2.4 | 3.4 | － |
| これまで就労したことがない | － | － | － | － | － | 2.6 | 2.6 | 2.6 |

## 【居住地区別】

居住地区別にみると、すべての居住地区で「認可保育所(公立・私立)」が５割を超えて最も多くなっている。

単位：％

| | 合　計 | 幼稚園（公立・私立） | 幼稚園・練馬こども園・認定こども園の預かり保育 | 認定こども園（公立・私立） | 認可保育所（公立・私立） | 小規模保育事業 | 家庭的保育事業(保育ママ) | 事業所内保育事業 | 居宅訪問型保育事業 | 認証保育所 |
|---|---|---|---|---|---|---|---|---|---|---|
| 全体 | 2,083 | 29.8 | 6.2 | 4.7 | 54.4 | 4.7 | 1.0 | 0.3 | － | 3.2 |
| 練馬 | 489 | 26.0 | 7.2 | 4.9 | 54.4 | 7.8 | 0.6 | 0.4 | － | 4.1 |
| 光が丘 | 604 | 31.5 | 4.0 | 2.2 | 55.1 | 4.6 | 0.7 | 0.3 | － | 3.5 |
| 石神井 | 589 | 29.5 | 6.8 | 7.5 | 53.8 | 3.4 | 1.0 | 0.2 | － | 3.4 |
| 大泉 | 376 | 31.9 | 8.0 | 4.3 | 54.8 | 2.1 | 1.9 | 0.3 | － | 1.6 |

| | 企業主導型保育事業 | ベビーシッター | ベビーホテル | 一時預かり事業を活用した定期利用保育 | ファミリーサポート事業 | 障害児通所支援 | その他 | 無回答 |
|---|---|---|---|---|---|---|---|---|
| 全体 | 0.9 | 0.6 | 0.0 | 0.8 | 1.5 | 1.2 | 2.0 | 0.1 |
| 練馬 | 1.2 | 1.0 | 0.2 | 0.8 | 1.6 | 1.4 | 2.2 | 0.2 |
| 光が丘 | 1.2 | 0.5 | － | 1.0 | 1.5 | 1.0 | 2.6 | 0.2 |
| 石神井 | 0.5 | 0.7 | － | 0.8 | 2.0 | 1.4 | 2.0 | － |
| 大泉 | 0.8 | － | － | 0.3 | 0.8 | 1.1 | 0.8 | － |

問７　平日に定期的に利用している教育・保育の事業について、１週当たり何日、１日当たり何時間利用していますか。（　）内に具体的にご記入ください。時間は必ず 24 時間制でご記入ください(例：９時 00 分～18 時 00 分)。

①１週当たり日数

「５日」(90.8%)が最も多くなっている。

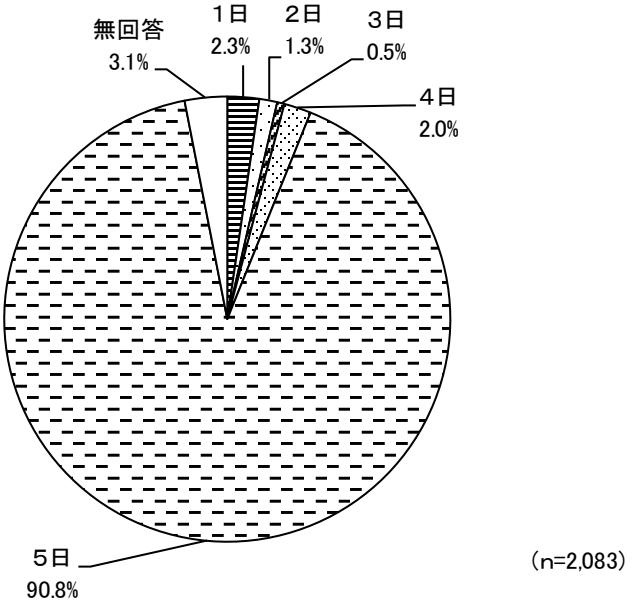


【全体・年齢別　平均利用日数】

年齢別にみると、「４歳」「５歳」で 5.0 日と最も多く、「０歳」「３歳」で 4.7 日と最も少なくなっている。全体では 4.8 日となっている。

単位：日

| | 全体 | ０歳 | １歳 | ２歳 | ３歳 | ４歳 | ５歳 |
|---|---|---|---|---|---|---|---|
| 平均 | 4.8 | 4.7 | 4.8 | 4.8 | 4.7 | 5.0 | 5.0 |

【母親の就労状況別　平均利用日数】

母親の就労状況別にみると、「就労しており、産休・育休・介護休業中ではない」「就労しているが、産休・育休・介護休業中である」で 4.9 日、「以前は就労していたが、現在は就労していない」「これまで就労したことがない」で 4.6 日となっている。

単位：日

| | 就労しており、産休・育休・介護休業中ではない | 就労しているが、産休・育休・介護休業中である | 以前は就労していたが、現在は就労していない | これまで就労したことがない |
|---|---|---|---|---|
| 平均 | 4.9 | 4.9 | 4.6 | 4.6 |

## ②利用時間

「10～11 時間」(37.3%)が最も多く、「８～９時間」(23.6%)、「４～５時間」(21.7%)、「６～７時間」(10.5%)と続く。平均は 8.1 時間となっている。

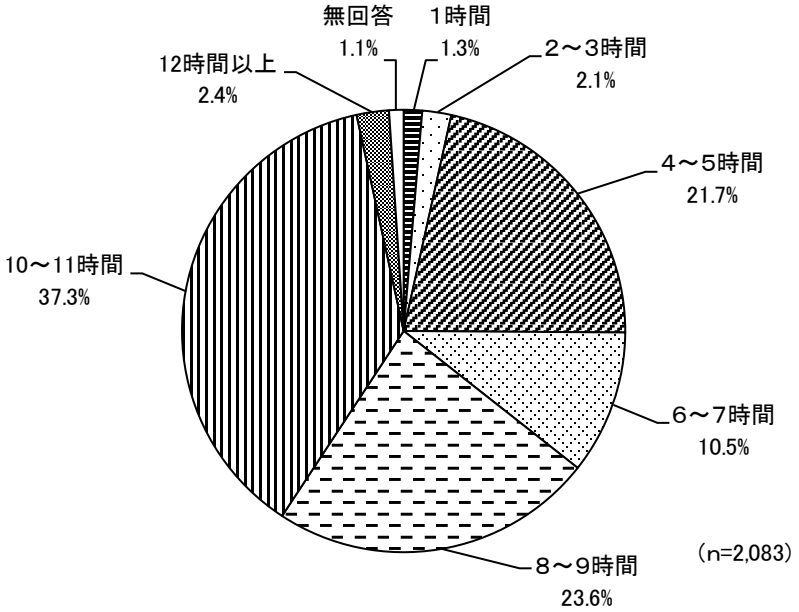


### 【年齢別】

年齢別にみると、“０歳”～“３歳”では「10～11 時間」が最も多く、“４歳”“５歳”では「４～５時間」が最も多くなっている。

単位：%

| | 合　計 | １時間 | ２～３時間 | ４～５時間 | ６～７時間 | ８～９時間 | 10～11時間 | 12時間以上 | 無回答 |
|---|---|---|---|---|---|---|---|---|---|
| 全体 | 2,083 | 1.3 | 2.1 | 21.7 | 10.5 | 23.6 | 37.3 | 2.4 | 1.1 |
| ０歳 | 69 | － | 2.9 | 14.5 | 14.5 | 29.0 | 37.7 | 1.4 | － |
| １歳 | 281 | 1.4 | 1.8 | 3.2 | 3.2 | 34.9 | 53.7 | 1.4 | 0.4 |
| ２歳 | 350 | 2.9 | 2.3 | 2.3 | 5.1 | 30.0 | 52.9 | 3.1 | 1.4 |
| ３歳 | 471 | 2.5 | 5.1 | 21.0 | 9.3 | 25.5 | 33.3 | 2.3 | 0.8 |
| ４歳 | 536 | 0.4 | 0.2 | 34.3 | 15.5 | 17.0 | 28.7 | 2.8 | 1.1 |
| ５歳 | 317 | － | 0.6 | 38.8 | 13.9 | 15.5 | 27.4 | 2.2 | 1.6 |

## 【母親の就労状況別】

母親の就労状況別にみると、“就労しており、産休・育休・介護休業中ではない”で「10～11 時間」が最も多く、“就労しているが、産休・育休・介護休業中である”では「８～９時間」が最も多くなっている。“以前は就労していたが、現在は就労していない”“これまで就労したことがない”では「４～５時間」が最も多くなっている。

単位：％

| | 合　計 | １時間 | ２～３時間 | ４～５時間 | ６～７時間 | ８～９時間 | 10～11時間 | 12時間以上 | 無回答 |
|---|---|---|---|---|---|---|---|---|---|
| 全体 | 2,083 | 1.3 | 2.1 | 21.7 | 10.5 | 23.6 | 37.3 | 2.4 | 1.1 |
| 就労しており、産休・育休・介護休業中ではない | 1,303 | 0.2 | 0.8 | 6.0 | 4.1 | 29.8 | 55.0 | 3.5 | 0.7 |
| 就労しているが、産休・育休・介護休業中である | 170 | 0.6 | 0.6 | 3.5 | 30.6 | 39.4 | 23.5 | 0.6 | 1.2 |
| 以前は就労していたが、現在は就労していない | 537 | 4.5 | 6.0 | 64.1 | 19.6 | 4.3 | 0.9 | － | 0.7 |
| これまで就労したことがない | 38 | 2.6 | 2.6 | 55.3 | 15.8 | 10.5 | － | － | 13.2 |

## 【利用している教育・保育事業別】

利用している教育・保育事業別にみると、“幼稚園(公立・私立)”“幼稚園・練馬こども園・認定こども園の預かり保育”“認定こども園(公立・私立)”“一時預かり事業を活用した定期利用保育”“障害児通所支援”では「４～５時間」が最も多くなっている。“小規模保育事業”“家庭的保育事業(保育ママ)”“認証保育所”“企業主導型保育事業”では「８～９時間」、それ以外では「10～11 時間」が最も多くなっている。

単位：％

| | 合　計 | １時間 | ２～３時間 | ４～５時間 | ６～７時間 | ８～９時間 | 10～11時間 | 12時間以上 | 無回答 |
|---|---|---|---|---|---|---|---|---|---|
| 全体 | 2,083 | 1.3 | 2.1 | 21.7 | 10.5 | 23.6 | 37.3 | 2.4 | 1.1 |
| 幼稚園(公立・私立) | 621 | 3.2 | 3.5 | 62.3 | 19.6 | 6.3 | 3.2 | － | 1.8 |
| 幼稚園・練馬こども園・認定こども園の預かり保育 | 129 | － | 2.3 | 35.7 | 23.3 | 17.8 | 19.4 | － | 1.6 |
| 認定こども園(公立・私立) | 98 | 1.0 | 1.0 | 53.1 | 19.4 | 9.2 | 15.3 | － | 1.0 |
| 認可保育所(公立・私立) | 1,133 | 0.2 | 0.1 | 0.2 | 6.1 | 30.1 | 58.9 | 4.0 | 0.5 |
| 小規模保育事業 | 97 | － | 5.2 | 4.1 | 7.2 | 43.3 | 38.1 | － | 2.1 |
| 家庭的保育事業(保育ママ) | 20 | － | 5.0 | 5.0 | 5.0 | 80.0 | 5.0 | － | － |
| 事業所内保育事業 | 6 | － | － | － | 33.3 | 16.7 | 50.0 | － | － |
| 居宅訪問型保育事業 | 0 | － | － | － | － | － | － | － | － |
| 認証保育所 | 67 | － | － | － | 1.5 | 49.3 | 43.3 | 6.0 | － |
| 企業主導型保育事業 | 19 | 10.5 | 5.3 | 10.5 | 10.5 | 52.6 | 5.3 | － | 5.3 |
| ベビーシッター | 12 | 8.3 | － | 16.7 | 8.3 | 25.0 | 41.7 | － | － |
| ベビーホテル | 1 | － | － | － | － | － | 100.0 | － | － |
| 一時預かり事業を活用した定期利用保育 | 16 | － | 25.0 | 37.5 | 12.5 | 18.8 | 6.3 | － | － |
| ファミリーサポート事業 | 32 | 3.1 | 15.6 | 25.0 | 6.3 | 21.9 | 28.1 | － | － |
| 障害児通所支援 | 25 | － | 20.0 | 40.0 | 12.0 | 20.0 | 8.0 | － | － |
| その他 | 42 | 16.7 | 11.9 | 11.9 | 11.9 | 16.7 | 28.6 | 2.4 | － |

### ③開始時刻

「９時台」(40.3%)が最も多く、「８時台」(36.0%)、「７時台」(16.9%)と続く。平均は８時32分となっている。

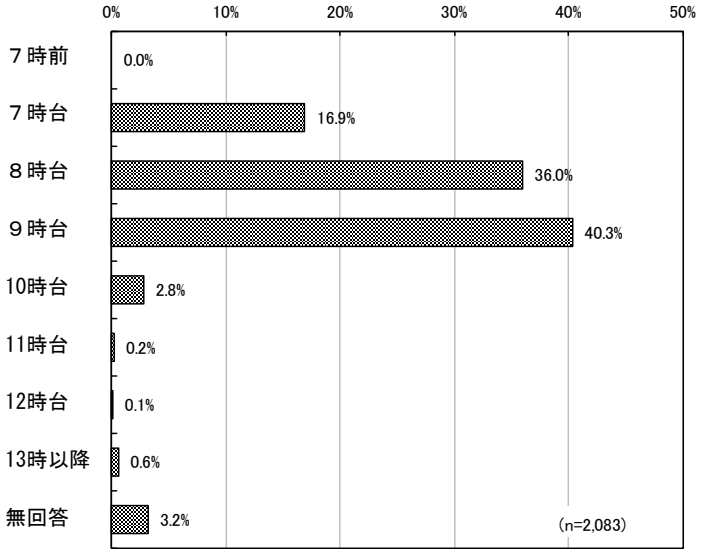


### 【利用している教育・保育事業別】

利用している教育・保育事業別にみると、“幼稚園(公立・私立)”“幼稚園・練馬こども園・認定こども園の預かり保育”“認定こども園(公立・私立)”“家庭的保育事業(保育ママ)”“ファミリーサポート事業”“障害児通所支援”などで「９時台」が最も多くなっている。“認可保育所(公立・私立)”“小規模保育事業”“認証保育所”などでは「８時台」が最も多くなっている。“ベビーシッター”においてのみ、「７時台」が最も多くなっている。

単位：%

| | 合　計 | ７時前 | ７時台 | ８時台 | ９時台 | 10時台 | 11時台 | 12時台 | 13時以降 | 無回答 |
|---|---|---|---|---|---|---|---|---|---|---|
| 全体 | 2,083 | － | 16.9 | 36.0 | 40.3 | 2.8 | 0.2 | 0.1 | 0.6 | 3.2 |
| 幼稚園(公立・私立) | 621 | － | 1.0 | 15.6 | 73.3 | 4.0 | 0.6 | 0.2 | 1.1 | 4.2 |
| 幼稚園・練馬こども園・認定こども園の預かり保育 | 129 | － | 4.7 | 32.6 | 57.4 | － | － | 0.8 | 3.1 | 1.6 |
| 認定こども園(公立・私立) | 98 | － | 4.1 | 33.7 | 50.0 | 7.1 | － | 1.0 | 1.0 | 3.1 |
| 認可保育所(公立・私立) | 1,133 | － | 27.1 | 47.0 | 22.9 | 0.4 | － | － | 0.1 | 2.5 |
| 小規模保育事業 | 97 | － | 18.6 | 41.2 | 29.9 | 6.2 | － | － | 1.0 | 3.1 |
| 家庭的保育事業(保育ママ) | 20 | － | － | 20.0 | 70.0 | 5.0 | － | － | － | 5.0 |
| 事業所内保育事業 | 6 | － | － | 83.3 | 16.7 | － | － | － | － | － |
| 居宅訪問型保育事業 | 0 | － | － | － | － | － | － | － | － | － |
| 認証保育所 | 67 | － | 25.4 | 41.8 | 29.9 | 1.5 | － | － | － | 1.5 |
| 企業主導型保育事業 | 19 | － | － | 36.8 | 36.8 | 15.8 | － | － | － | 10.5 |
| ベビーシッター | 12 | － | 33.3 | 25.0 | 25.0 | － | － | － | 8.3 | 8.3 |
| ベビーホテル | 1 | － | － | 100.0 | － | － | － | － | － | － |
| 一時預かり事業を活用した定期利用保育 | 16 | － | 6.3 | 18.8 | 31.3 | 25.0 | － | － | 6.3 | 12.5 |
| ファミリーサポート事業 | 32 | － | 25.0 | 15.6 | 37.5 | 3.1 | － | 3.1 | 9.4 | 6.3 |
| 障害児通所支援 | 25 | － | 4.0 | 8.0 | 56.0 | 32.0 | － | － | － | － |
| その他 | 42 | － | 9.5 | 35.7 | 28.6 | 19.0 | 2.4 | 2.4 | － | 2.4 |

## ④終了時刻

「18 時台」(32.1%)が最も多く、「14 時台」(22.1%)、「17 時台」(21.8%)と続く。平均は 16 時 30 分となっている。

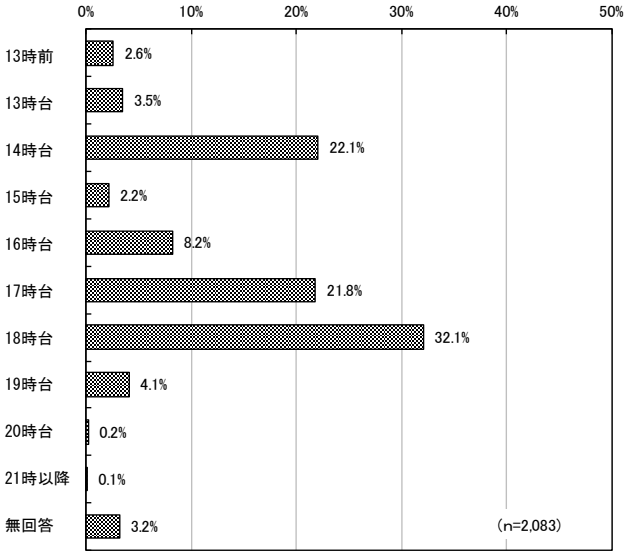


## 【利用している教育・保育事業別】

利用している教育・保育事業別にみると、“幼稚園(公立・私立)”“幼稚園・練馬こども園・認定こども園の預かり保育”“認定こども園(公立・私立)”などで「14 時台」が最も多くなっている。“小規模保育事業”“家庭的保育事業(保育ママ)”“認証保育所”“企業主導型保育事業”などでは「17 時台」、“認可保育所(公立・私立)”“事業所内保育事業”などでは「18 時台」が最も多くなっている。

単位：%

| | 合　計 | 13時前 | 13時台 | 14時台 | 15時台 | 16時台 | 17時台 | 18時台 | 19時台 | 20時台 | 21時以降 | 無回答 |
|---|---|---|---|---|---|---|---|---|---|---|---|---|
| 全体 | 2,083 | 2.6 | 3.5 | 22.1 | 2.2 | 8.2 | 21.8 | 32.1 | 4.1 | 0.2 | 0.1 | 3.2 |
| 幼稚園(公立・私立) | 621 | 5.5 | 9.3 | 63.3 | 5.8 | 2.9 | 5.3 | 3.5 | － | － | 0.2 | 4.2 |
| 幼稚園・練馬こども園・認定こども園の預かり保育 | 129 | － | 4.7 | 43.4 | 3.1 | 12.4 | 17.8 | 16.3 | 0.8 | － | － | 1.6 |
| 認定こども園(公立・私立) | 98 | 2.0 | 8.2 | 57.1 | 3.1 | 2.0 | 7.1 | 17.3 | － | － | － | 3.1 |
| 認可保育所(公立・私立) | 1,133 | 0.2 | － | 0.4 | 0.4 | 10.7 | 28.4 | 50.6 | 6.7 | 0.3 | － | 2.5 |
| 小規模保育事業 | 97 | 3.1 | 2.1 | 4.1 | 1.0 | 12.4 | 40.2 | 34.0 | － | － | － | 3.1 |
| 家庭的保育事業(保育ママ) | 20 | 5.0 | － | 5.0 | － | 15.0 | 65.0 | 5.0 | － | － | － | 5.0 |
| 事業所内保育事業 | 6 | － | － | － | 16.7 | 16.7 | 16.7 | 33.3 | 16.7 | － | － | － |
| 居宅訪問型保育事業 | 0 | － | － | － | － | － | － | － | － | － | － | － |
| 認証保育所 | 67 | － | － | － | － | 7.5 | 52.2 | 28.4 | 7.5 | 1.5 | 1.5 | 1.5 |
| 企業主導型保育事業 | 19 | 10.5 | － | 15.8 | 5.3 | 10.5 | 36.8 | 10.5 | － | － | － | 10.5 |
| ベビーシッター | 12 | － | 8.3 | － | － | 25.0 | 16.7 | 41.7 | － | － | － | 8.3 |
| ベビーホテル | 1 | － | － | － | － | － | 100.0 | － | － | － | － | － |
| 一時預かり事業を活用した定期利用保育 | 16 | 6.3 | 12.5 | 25.0 | － | 25.0 | 6.3 | 6.3 | － | － | 6.3 | 12.5 |
| ファミリーサポート事業 | 32 | 6.3 | 3.1 | 21.9 | 3.1 | 18.8 | 15.6 | 25.0 | － | － | － | 6.3 |
| 障害児通所支援 | 25 | 20.0 | 4.0 | 36.0 | － | 12.0 | 8.0 | 20.0 | － | － | － | － |
| その他 | 42 | 21.4 | 7.1 | 19.0 | 2.4 | 2.4 | 16.7 | 21.4 | 7.1 | － | － | 2.4 |

問８　現在、利用している教育・保育事業の実施場所についてうかがいます。
（１つに○）

「練馬区内」(91.8%)、「他の区市町村」(7.3%)となっている。

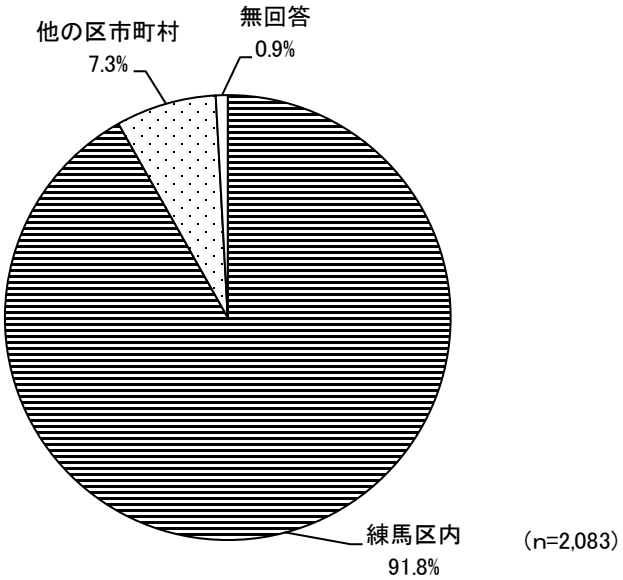


【年齢別】

年齢別にみると、すべての年齢で「練馬区内」が約９割と多くなっている。

単位：%

| | 合　計 | 練馬区内 | 他の区市町村 | 無回答 |
|---|---|---|---|---|
| 全体 | 2,083 | 91.8 | 7.3 | 0.9 |
| ０歳 | 69 | 87.0 | 13.0 | － |
| １歳 | 281 | 92.5 | 7.1 | 0.4 |
| ２歳 | 350 | 94.6 | 4.9 | 0.6 |
| ３歳 | 471 | 93.0 | 6.4 | 0.6 |
| ４歳 | 536 | 89.7 | 9.0 | 1.3 |
| ５歳 | 317 | 91.5 | 7.3 | 1.3 |

## 【居住地区別】

居住地区別にみると、すべての居住地区で「練馬区内」が９割を超えている。

単位：％

| | 合　計 | 練馬区内 | 他の区市町村 | 無回答 |
|---|---|---|---|---|
| 全体 | 2,083 | 91.8 | 7.3 | 0.9 |
| 練馬 | 489 | 90.8 | 7.6 | 1.6 |
| 光が丘 | 604 | 91.1 | 8.3 | 0.7 |
| 石神井 | 589 | 91.3 | 8.3 | 0.3 |
| 大泉 | 376 | 95.2 | 4.0 | 0.8 |

## 【利用している教育・保育事業別】

利用している教育・保育事業別にみると、すべての教育・保育事業で「練馬区内」が最も多くなっている。なお、“事業所内保育事業”においては「他の区市町村」も多くなっている。

単位：％

| | 合　計 | 練馬区内 | 他の区市町村 | 無回答 |
|---|---|---|---|---|
| 全体 | 2,083 | 91.8 | 7.3 | 0.9 |
| 幼稚園(公立・私立) | 621 | 82.6 | 15.9 | 1.4 |
| 幼稚園・練馬こども園・認定こども園の預かり保育 | 129 | 89.9 | 7.8 | 2.3 |
| 認定こども園(公立・私立) | 98 | 99.0 | 1.0 | － |
| 認可保育所(公立・私立) | 1,133 | 98.3 | 1.1 | 0.6 |
| 小規模保育事業 | 97 | 94.8 | 4.1 | 1.0 |
| 家庭的保育事業(保育ママ) | 20 | 100.0 | － | － |
| 事業所内保育事業 | 6 | 50.0 | 50.0 | － |
| 居宅訪問型保育事業 | 0 | － | － | － |
| 認証保育所 | 67 | 79.1 | 20.9 | － |
| 企業主導型保育事業 | 19 | 52.6 | 47.4 | － |
| ベビーシッター | 12 | 91.7 | 8.3 | － |
| ベビーホテル | 1 | 100.0 | － | － |
| 一時預かり事業を活用した定期利用保育 | 16 | 81.3 | 12.5 | 6.3 |
| ファミリーサポート事業 | 32 | 81.3 | 15.6 | 3.1 |
| 障害児通所支援 | 25 | 96.0 | 4.0 | － |
| その他 | 42 | 71.4 | 28.6 | － |

## 問９　平日に定期的に教育・保育の事業を利用している理由は何ですか。(いくつでも○)

「子育て(教育を含む)をしている方が現在就労している」(67.3%)が最も多く、次いで「子どもの教育や発達のため」(51.1%)が多い。

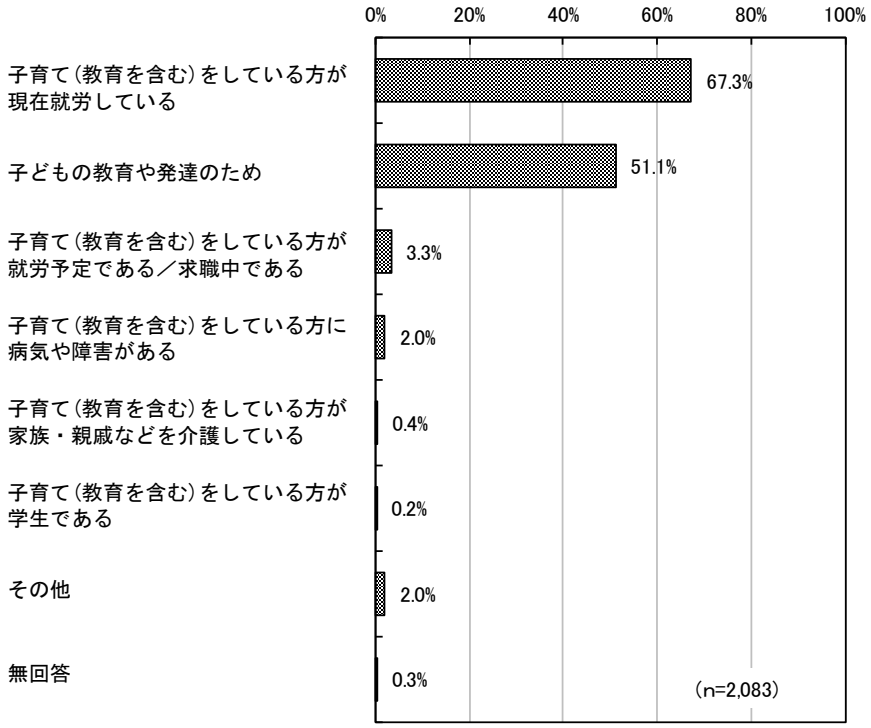


### 【年齢別】

年齢別にみると、“０歳”～“３歳”では「子育て(教育を含む)をしている方が現在就労している」が最も多く、“４歳”“５歳”では、「子どもの教育や発達のため」が最も多くなっている。

単位：%

| | 合　計 | 子どもの教育や発達のため | 子育て(教育を含む)をしている方が現在就労している | 子育て(教育を含む)をしている方が就労予定である／求職中である | 子育て(教育を含む)をしている方が家族・親戚などを介護している | 子育て(教育を含む)をしている方に病気や障害がある | 子育て(教育を含む)をしている方が学生である | その他 | 無回答 |
|---|---|---|---|---|---|---|---|---|---|
| 全体 | 2,083 | 51.1 | 67.3 | 3.3 | 0.4 | 2.0 | 0.2 | 2.0 | 0.3 |
| ０歳 | 69 | 36.2 | 76.8 | 4.3 | － | － | － | 4.3 | － |
| １歳 | 281 | 32.7 | 89.3 | 2.5 | 0.4 | 2.8 | 0.4 | 1.4 | 0.4 |
| ２歳 | 350 | 32.0 | 87.1 | 2.6 | 0.3 | 2.3 | － | 2.9 | － |
| ３歳 | 471 | 54.6 | 64.5 | 4.9 | 0.8 | 2.1 | － | 1.7 | 0.4 |
| ４歳 | 536 | 62.7 | 54.9 | 3.5 | 0.2 | 2.1 | 0.6 | 0.9 | 0.2 |
| ５歳 | 317 | 65.0 | 53.0 | 1.9 | 0.3 | 1.3 | － | 3.5 | － |

## 【母親の就労状況別】

母親の就労状況別にみると、“就労しており、産休・育休・介護休業中ではない”“就労しているが、産休・育休・介護休業中である”では「子育て(教育を含む)をしている方が現在就労している」が最も多くなっている。“以前は就労していたが、現在は就労していない”“これまで就労したことがない”では「子どもの教育や発達のため」が最も多くなっている。

単位：%

| | 合　計 | 子どもの教育や発達のため | 子育て(教育を含む)をしている方が現在就労している | 子育て(教育を含む)をしている方が就労予定である／求職中である | 子育て(教育を含む)をしている方が家族・親戚などを介護している | 子育て(教育を含む)をしている方に病気や障害がある | 子育て(教育を含む)をしている方が学生である | その他 | 無回答 |
|---|---|---|---|---|---|---|---|---|---|
| 全体 | 2,083 | 51.1 | 67.3 | 3.3 | 0.4 | 2.0 | 0.2 | 2.0 | 0.3 |
| 就労しており、産休・育休・介護休業中ではない | 1,303 | 33.6 | 94.6 | 0.8 | 0.3 | 1.5 | 0.2 | 0.7 | 0.2 |
| 就労しているが、産休・育休・介護休業中である | 170 | 39.4 | 77.1 | 18.8 | － | 1.8 | － | 8.2 | － |
| 以前は就労していたが、現在は就労していない | 537 | 94.8 | 2.6 | 4.1 | 0.4 | 3.4 | 0.2 | 3.2 | 0.2 |
| これまで就労したことがない | 38 | 92.1 | 2.6 | － | 2.6 | 2.6 | － | 2.6 | － |

## 【利用している教育・保育事業別】

利用している教育・保育事業別にみると、“認可保育所(公立・私立)”“小規模保育事業”“認証保育所”などで「子育て(教育を含む)をしている方が現在就労している」が最も多くなっている。

単位：%

| | 合　計 | 子どもの教育や発達のため | 子育て(教育を含む)をしている方が現在就労している | 子育て(教育を含む)をしている方が就労予定である／求職中である | 子育て(教育を含む)をしている方が家族・親戚などを介護している | 子育て(教育を含む)をしている方に病気や障害がある | 子育て(教育を含む)をしている方が学生である | その他 | 無回答 |
|---|---|---|---|---|---|---|---|---|---|
| 全体 | 2,083 | 51.1 | 67.3 | 3.3 | 0.4 | 2.0 | 0.2 | 2.0 | 0.3 |
| 幼稚園(公立・私立) | 621 | 95.7 | 18.2 | 2.4 | 0.2 | 0.3 | － | 2.1 | 0.3 |
| 幼稚園・練馬こども園・認定こども園の預かり保育 | 129 | 82.2 | 52.7 | 4.7 | 1.6 | 1.6 | － | 3.1 | － |
| 認定こども園(公立・私立) | 98 | 85.7 | 37.8 | 2.0 | 1.0 | 1.0 | － | 1.0 | － |
| 認可保育所(公立・私立) | 1,133 | 25.9 | 95.4 | 2.7 | 0.4 | 2.6 | 0.4 | 1.6 | 0.3 |
| 小規模保育事業 | 97 | 26.8 | 81.4 | 6.2 | － | 1.0 | － | 4.1 | 1.0 |
| 家庭的保育事業(保育ママ) | 20 | 40.0 | 85.0 | 5.0 | － | － | － | － | － |
| 事業所内保育事業 | 6 | 16.7 | 100.0 | － | － | 16.7 | － | － | － |
| 居宅訪問型保育事業 | 0 | － | － | － | － | － | － | － | － |
| 認証保育所 | 67 | 38.8 | 82.1 | 17.9 | － | － | － | 3.0 | － |
| 企業主導型保育事業 | 19 | 47.4 | 68.4 | － | － | 5.3 | － | － | － |
| ベビーシッター | 12 | 75.0 | 75.0 | － | － | － | － | 16.7 | － |
| ベビーホテル | 1 | － | 100.0 | － | － | － | － | － | － |
| 一時預かり事業を活用した定期利用保育 | 16 | 68.8 | 37.5 | － | － | 6.3 | － | 18.8 | － |
| ファミリーサポート事業 | 32 | 62.5 | 59.4 | － | － | 3.1 | － | 9.4 | － |
| 障害児通所支援 | 25 | 84.0 | 40.0 | － | 4.0 | 28.0 | － | 8.0 | － |
| その他 | 42 | 78.6 | 42.9 | 7.1 | 2.4 | 4.8 | － | 4.8 | － |

問 10　問５「２.利用していない」に○をつけた方にうかがいます。
利用していない理由は何ですか。（いくつでも○）

「子どもがまだ小さいため〔(　)歳くらいになったら利用しようと考えている〕」(59.7%)が最も多く、「利用したいが、教育・保育の事業に空きがない」(30.3%)、「子どもは自分で育てたい」(21.9%)と続く。

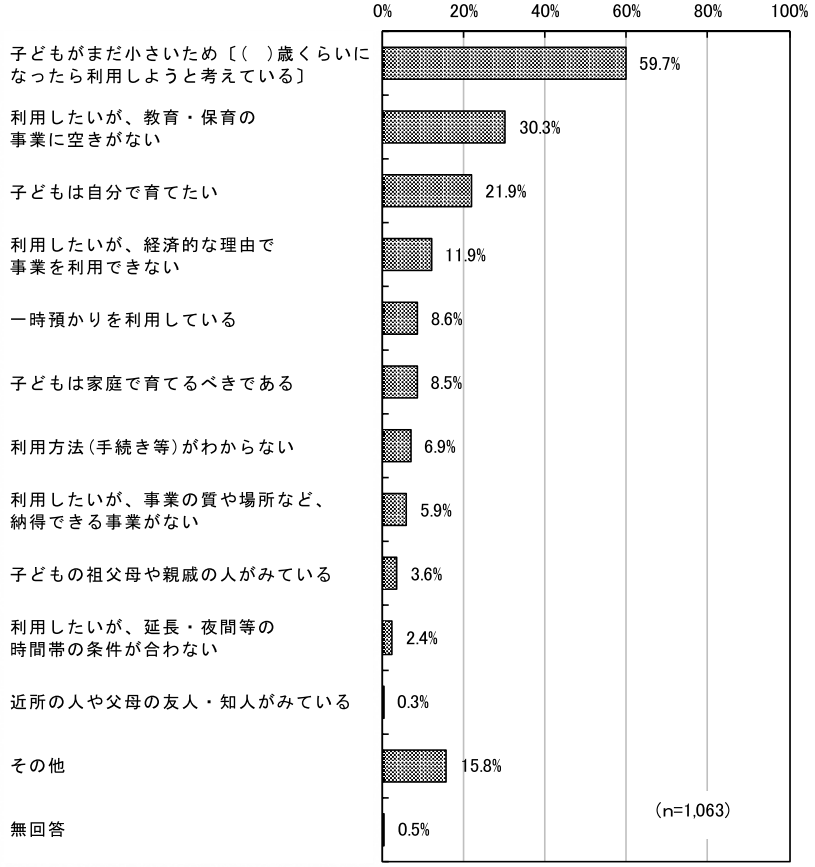


## ＜子どもがまだ小さいため、(　)歳くらいになったら利用しようと考えている＞

利用しようと考えている年齢は、「３歳」(42.8%)が最も多く、「１歳」(31.2%)、「２歳」(12.6%)と続く。

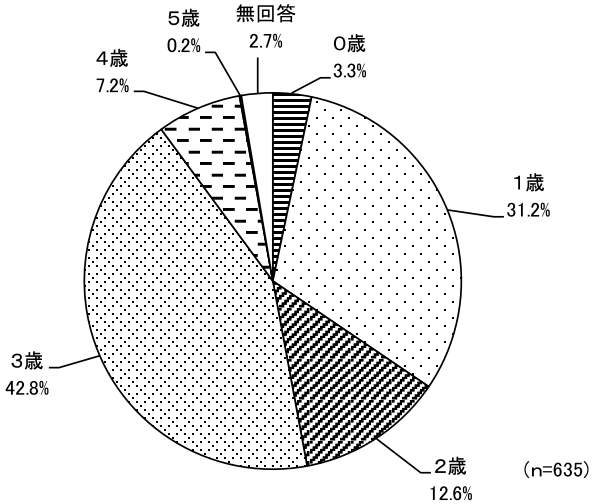

【年齢別】

年齢別にみると、“０歳”～“３歳”では「子どもがまだ小さいため〔(　)歳くらいになったら利用しようと考えている〕」が最も多くなっている。“４歳”では「利用したいが、教育・保育の事業に空きがない」「利用したいが、事業の質や場所など、納得できる事業がない」「子どもがまだ小さいため〔(　)歳くらいになったら利用しようと考えている〕」が多くなっている。

単位：％

| | 合　計 | 子どもは自分で育てたい | 子どもは家庭で育てるべきである | 子どもの祖父母や親戚の人がみている | 近所の人や父母の友人・知人がみている | 利用したいが、教育・保育の事業に空きがない | 利用したいが、経済的な理由で事業を利用できない |
|---|---|---|---|---|---|---|---|
| 全体 | 1,063 | 21.9 | 8.5 | 3.6 | 0.3 | 30.3 | 11.9 |
| ０歳 | 416 | 15.1 | 5.0 | 1.4 | － | 24.0 | 7.2 |
| １歳 | 273 | 27.1 | 9.2 | 4.0 | 0.4 | 38.1 | 12.8 |
| ２歳 | 217 | 30.4 | 10.6 | 6.0 | 0.5 | 35.0 | 19.4 |
| ３歳 | 121 | 19.8 | 12.4 | 6.6 | 0.8 | 26.4 | 14.0 |
| ４歳 | 15 | 13.3 | 13.3 | － | － | 20.0 | 6.7 |
| ５歳 | 6 | － | － | － | － | 33.3 | 33.3 |

| | 利用したいが、延長・夜間等の時間帯の条件が合わない | 利用したいが、事業の質や場所など、納得できる事業がない | 一時預かりを利用している | 子どもがまだ小さいため〔(　)歳くらいになったら利用しようと考えている〕 | 利用方法（手続き等）がわからない | その他 | 無回答 |
|---|---|---|---|---|---|---|---|
| 全体 | 2.4 | 5.9 | 8.6 | 59.7 | 6.9 | 15.8 | 0.5 |
| ０歳 | 2.4 | 4.1 | 3.4 | 79.1 | 7.2 | 14.2 | － |
| １歳 | 2.6 | 7.7 | 10.6 | 52.0 | 7.7 | 12.5 | 0.4 |
| ２歳 | 2.8 | 3.2 | 12.9 | 47.9 | 6.0 | 13.4 | 0.5 |
| ３歳 | 2.5 | 11.6 | 14.9 | 39.7 | 4.1 | 28.9 | 0.8 |
| ４歳 | － | 20.0 | － | 20.0 | 13.3 | 26.7 | 6.7 |
| ５歳 | － | － | 33.3 | 16.7 | － | 33.3 | 16.7 |

## 【母親の就労状況別】

母親の就労状況別にみると、すべての就労状況で「子どもがまだ小さいため〔(　)歳くらいになったら利用しようと考えている〕」が最も多くなっている。

単位：%

| | 合　計 | 子どもは自分で育てたい | 子どもは家庭で育てるべきである | 子どもの祖父母や親戚の人がみている | 近所の人や父母の友人・知人がみている | 利用したいが、教育・保育の事業に空きがない | 利用したいが、経済的な理由で事業を利用できない |
|---|---|---|---|---|---|---|---|
| 全体 | 1,063 | 21.9 | 8.5 | 3.6 | 0.3 | 30.3 | 11.9 |
| 就労しており、産休・育休・介護休業中ではない | 75 | 18.7 | 5.3 | 21.3 | 1.3 | 33.3 | 14.7 |
| 就労しているが、産休・育休・介護休業中である | 360 | 12.2 | 3.3 | 0.3 | 0.3 | 32.5 | 5.3 |
| 以前は就労していたが、現在は就労していない | 586 | 27.8 | 11.8 | 2.9 | 0.2 | 28.8 | 15.4 |
| これまで就労したことがない | 22 | 40.9 | 18.2 | 13.6 | － | 22.7 | 18.2 |

| | 利用したいが、延長・夜間等の時間帯の条件が合わない | 利用したいが、事業の質や場所など、納得できる事業がない | 一時預かりを利用している | 子どもがまだ小さいため〔(　)歳くらいになったら利用しようと考えている〕 | 利用方法(手続き等)がわからない | その他 | 無回答 |
|---|---|---|---|---|---|---|---|
| 全体 | 2.4 | 5.9 | 8.6 | 59.7 | 6.9 | 15.8 | 0.5 |
| 就労しており、産休・育休・介護休業中ではない | 6.7 | 5.3 | 13.3 | 37.3 | 5.3 | 12.0 | 4.0 |
| 就労しているが、産休・育休・介護休業中である | 1.9 | 4.2 | 5.6 | 67.5 | 2.2 | 17.5 | － |
| 以前は就労していたが、現在は就労していない | 2.0 | 6.8 | 9.9 | 58.5 | 9.6 | 15.2 | 0.3 |
| これまで就労したことがない | 4.5 | 9.1 | 4.5 | 45.5 | 9.1 | 13.6 | － |

問 11　問５「１. 利用している」に○をつけた方にうかがいます。
現在利用している教育・保育事業に係る費用について、どのように感じていますか。
（１つに○）

「費用負担が大きい」(47.5%)、「適切である」(43.7%)の割合がどちらも４割台となっている。

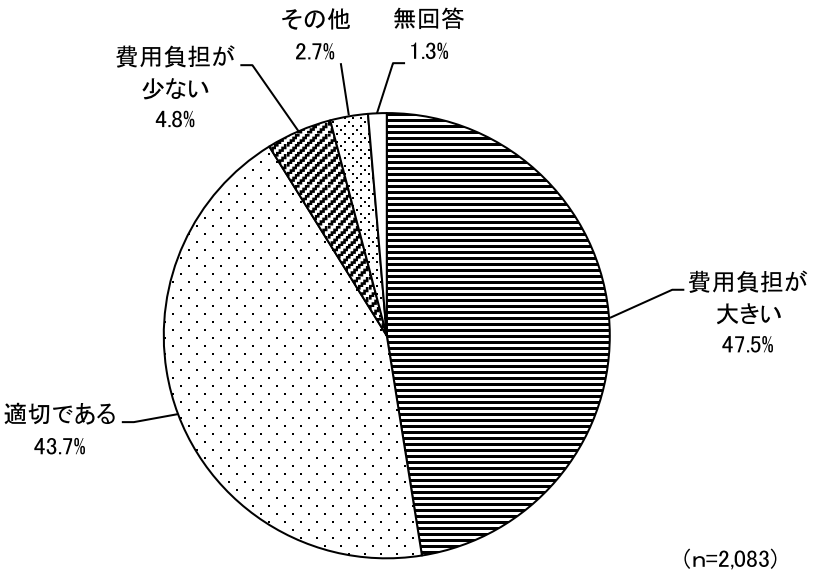


【年齢別】

年齢別にみると、“２歳”のみ「適切である」が５割以上と最も多くなっており、それ以外の年齢では「費用負担が大きい」が約５割、「適切である」が約４割となっている。

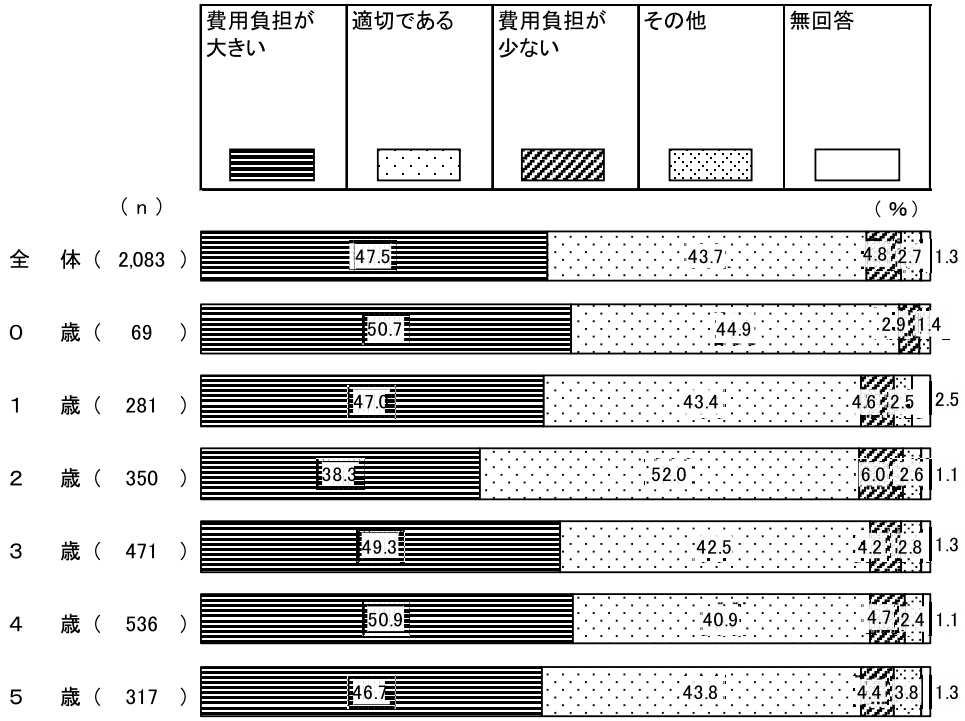

## 【母親の就労状況別】

母親の就労状況別にみると、“就労しており、産休・育休・介護休業中ではない”で「適切である」が最も多くなっている。それ以外では「費用負担が大きい」が最も多くなっている。

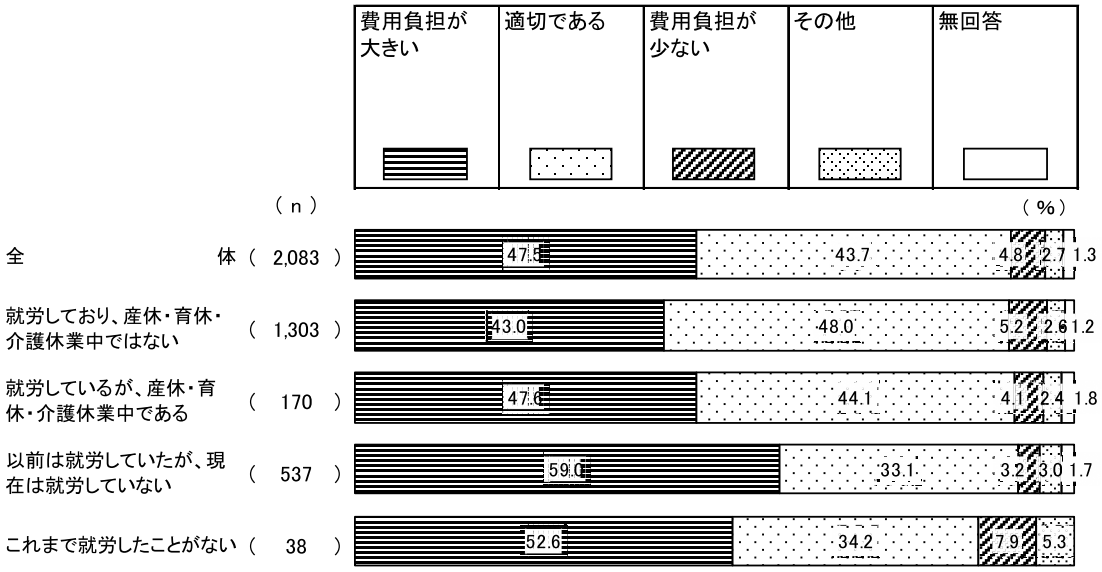

## 【利用している教育・保育事業別】

利用している教育・保育事業別にみると、“幼稚園(公立・私立)”“幼稚園・練馬こども園・認定こども園の預かり保育”“認定こども園(公立・私立)”“認証保育所”などでは「費用負担が大きい」が多くなっている。“認可保育所(公立・私立)”“小規模保育事業”などでは「適切である」が多くなっている。

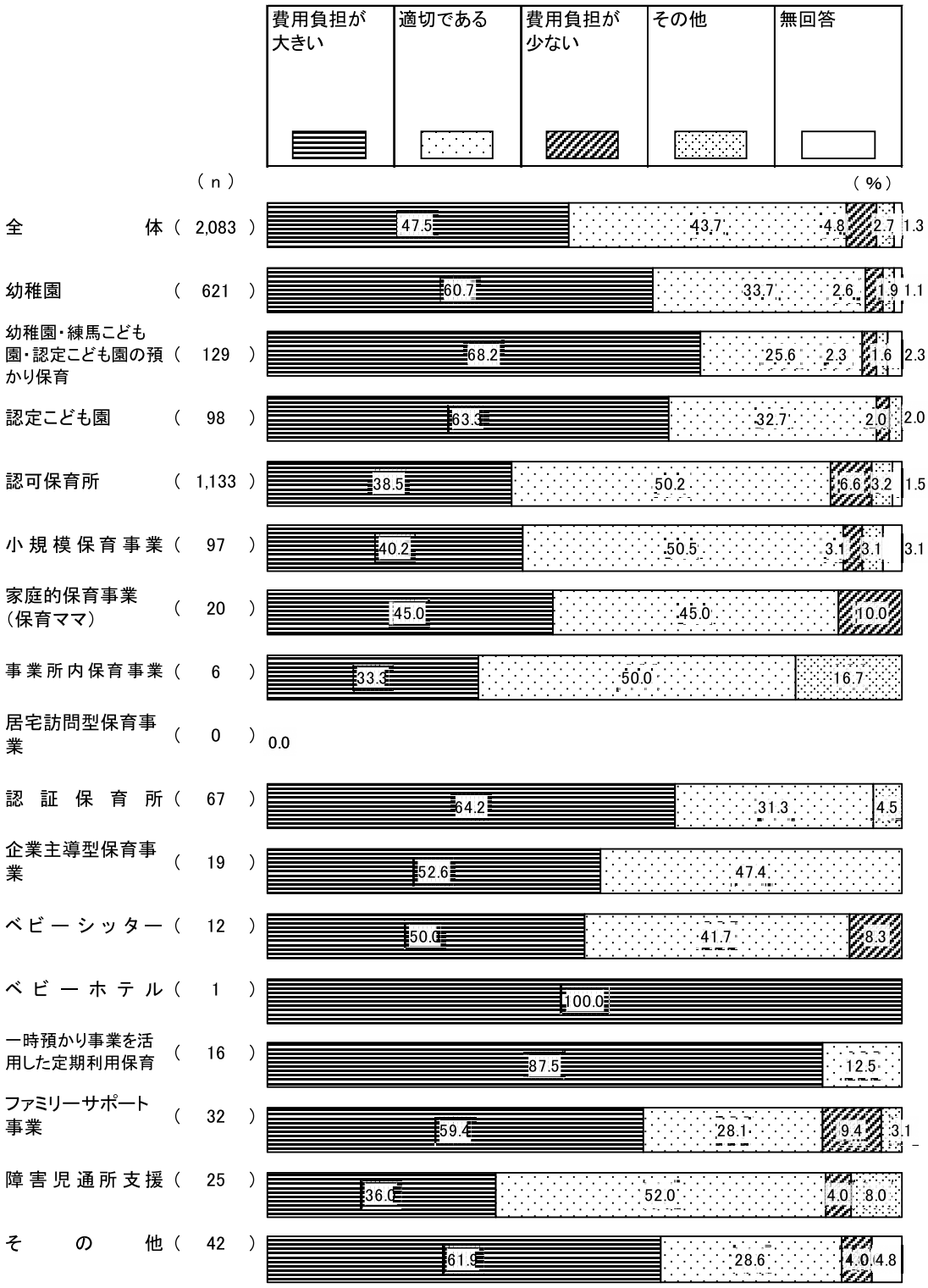

## ３．幼児教育・保育の無償化が実施された場合の教育・保育事業の利用意向について

問 12　無償化が実施された場合、現在利用している教育・保育事業を変更したいと思いますか。（１つに○）

「変更したいと思わない」(74.6%)が最も多く、「分からない」(14.1%)、「変更したい」(10.8%)と続く。

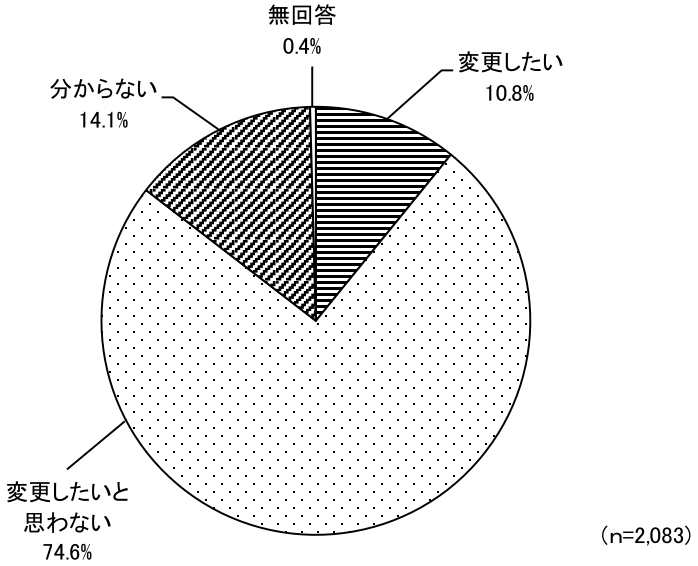


【年齢別】

年齢別にみると、すべての年齢で「変更したいと思わない」が最も多くなっている。

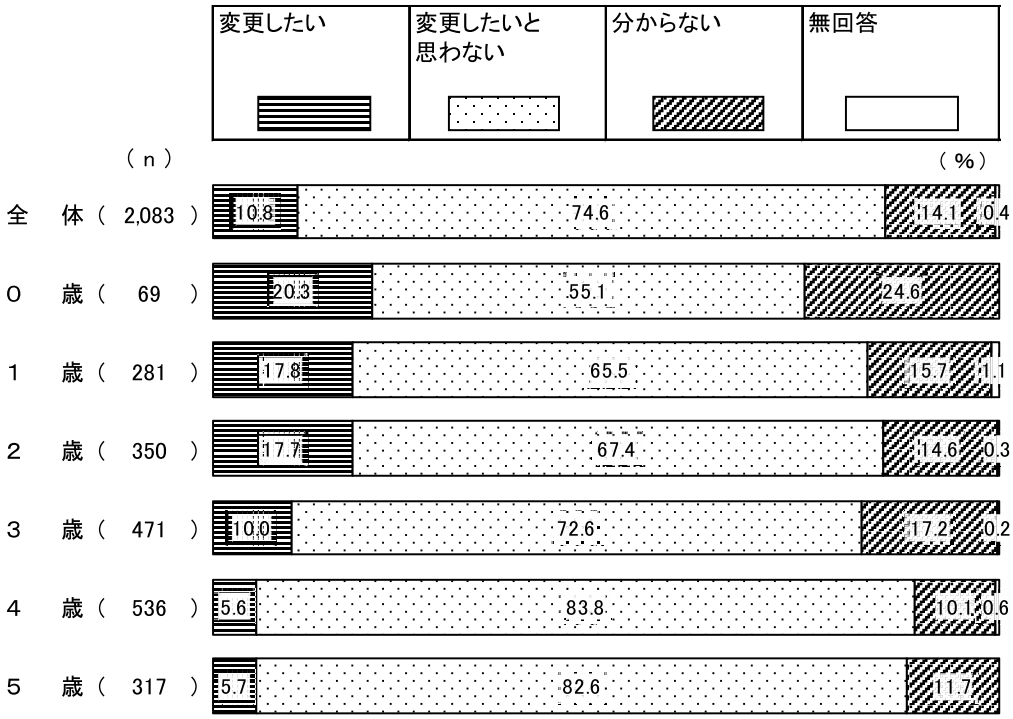

## 【母親の就労状況別】

母親の就労状況別にみると、すべての就労状況で「変更したいと思わない」が最も多くなっている。

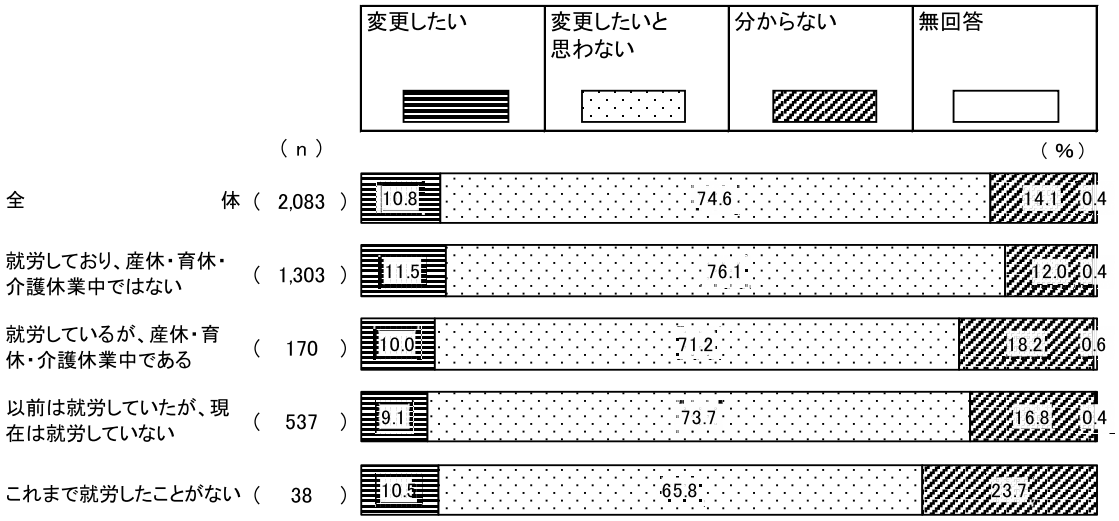


## 【居住地区別】

居住地区別にみると、すべての居住地区で「変更したいと思わない」が最も多くなっている。

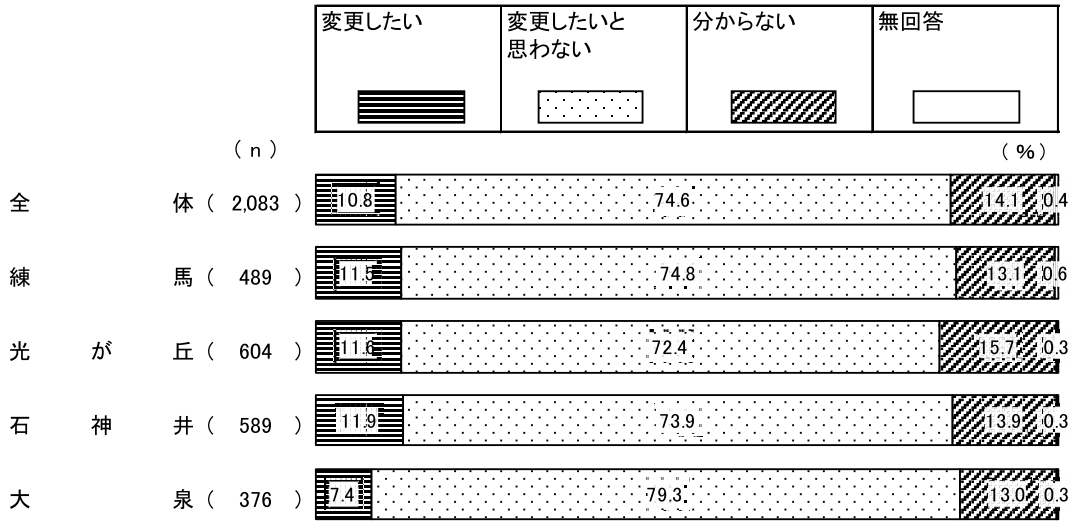

## 【利用している教育・保育事業別】

利用している教育・保育事業別にみると、“幼稚園(公立・私立)”“幼稚園・練馬こども園・認定こども園の預かり保育”“認定こども園(公立・私立)”“認可保育所(公立・私立)”などで「変更したいと思わない」が７割を超えて多くなっている。

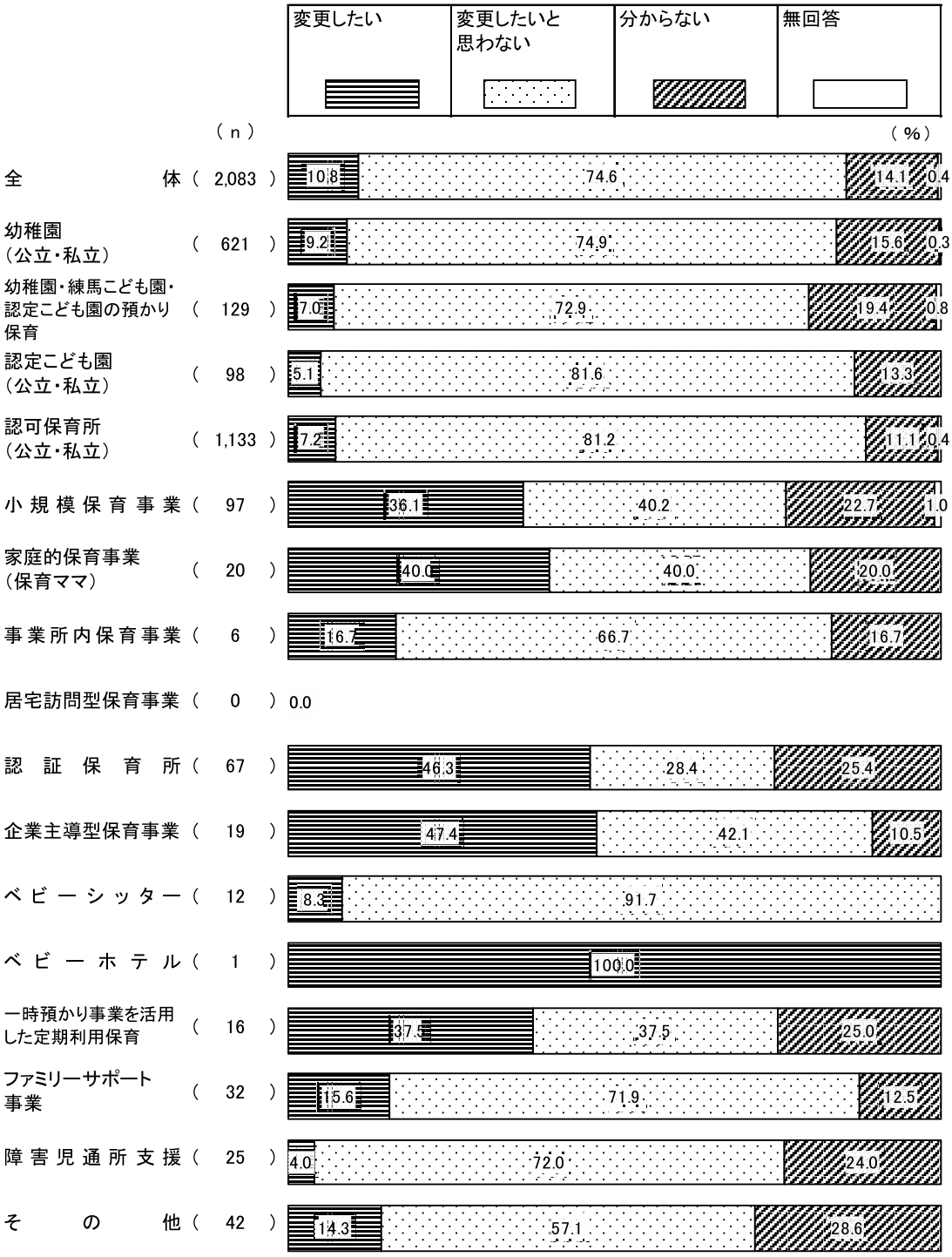

問 13　問 12 で「１.変更したい」に〇をつけた方にうかがいます。

無償化実施後、新たに利用したい(利用頻度を変更したい)事業について、お子さんの年齢ごとに【希望する教育・保育事業】から選び、番号を１つご記入ください。なお、「公立・私立」の希望区分がある場合は、いずれかに〇をつけてください(現在のお子さんの年齢(平成30年４月１日時点の年齢)以降、５歳までお答えください。)。

また、利用を希望する頻度についてお答えください。時間は必ず 24 時間制でご記入ください(例：９時 00 分～18 時 00 分)。

## ①０歳

現在０歳児の子どもの保護者に、現在と将来１～５歳になった時の希望を聞いた結果を示す。

### 〇変更を希望する教育・保育事業

“０歳”～“２歳”で「延長保育のある認可保育所(公立・私立)」が最も多くなっており、“３歳”“４歳”では「練馬こども園、預かり保育のある幼稚園」「延長保育のある認可保育所(公立・私立)」が、“５歳”では「練馬こども園、預かり保育のある幼稚園」が最も多くなっている。

単位：％

| | 合　計 | 幼稚園(通常の就園時間の利用のみ)(公立・私立) | 練馬こども園、預かり保育のある幼稚園 | 認定こども園(公立・私立) | 延長保育のある認可保育所(公立・私立) | 延長保育のない認可保育所(公立・私立) | 小規模保育事業 | 家庭的保育事業(保育ママ) | 事業所内保育事業 | 居宅訪問型保育事業 | 認証保育所 | 企業主導型保育事業 |
|---|---|---|---|---|---|---|---|---|---|---|---|---|
| ０歳 | 14 | － | － | － | 50.0 | 7.1 | － | － | － | － | － | － |
| １歳 | 14 | － | － | － | 42.9 | 7.1 | 7.1 | － | － | － | － | － |
| ２歳 | 14 | － | 7.1 | － | 42.9 | 7.1 | 7.1 | － | － | － | 7.1 | － |
| ３歳 | 14 | 14.3 | 35.7 | － | 35.7 | － | － | － | － | － | － | － |
| ４歳 | 14 | 14.3 | 35.7 | － | 35.7 | － | － | － | － | － | － | － |
| ５歳 | 14 | 14.3 | 35.7 | － | 28.6 | － | － | － | － | － | － | － |

| | ベビーシッター | ベビーホテル | 一時預かり事業を活用した定期利用保育 | 保育施設での一時預かり・乳幼児一時預かり | ファミリーサポート事業 | 障害児通所支援 | その他 | 利用希望なし | 無回答 |
|---|---|---|---|---|---|---|---|---|---|
| ０歳 | － | － | － | － | － | － | － | 7.1 | 35.7 |
| １歳 | － | － | 7.1 | － | － | － | － | － | 35.7 |
| ２歳 | － | － | － | － | － | － | － | － | 28.6 |
| ３歳 | － | － | － | － | － | － | － | － | 14.3 |
| ４歳 | － | － | － | － | － | － | － | － | 14.3 |
| ５歳 | － | － | － | － | － | － | － | － | 21.4 |

## ○利用を希望する頻度（１週当たり日数）

すべての年齢で「５日」が最も多くなっている。

単位：％

| | 合　計 | １日 | ２日 | ３日 | ４日 | ５日 | ６日 | ７日 | 無回答 |
|---|---|---|---|---|---|---|---|---|---|
| ０歳 | 8 | － | － | － | － | 75.0 | 25.0 | － | － |
| １歳 | 9 | 11.1 | － | － | － | 66.7 | 11.1 | － | 11.1 |
| ２歳 | 10 | － | 10.0 | － | － | 80.0 | 10.0 | － | － |
| ３歳 | 12 | － | 8.3 | － | － | 75.0 | 16.7 | － | － |
| ４歳 | 12 | － | － | － | － | 83.3 | 16.7 | － | － |
| ５歳 | 11 | － | － | － | － | 90.9 | 9.1 | － | － |

## ○利用を希望する頻度（１日当たり時間）

“０歳”～“２歳”で「12 時間以上」が最も多く、“３歳”～“５歳”では「８～９時間」が最も多くなっている。

単位：％

| | 合　計 | １時間 | ２～３時間 | ４～５時間 | ６～７時間 | ８～９時間 | 10～11時間 | 12時間以上 | 無回答 |
|---|---|---|---|---|---|---|---|---|---|
| ０歳 | 8 | － | － | － | 12.5 | 12.5 | 25.0 | 50.0 | － |
| １歳 | 9 | － | 11.1 | － | － | 11.1 | 22.2 | 44.4 | 11.1 |
| ２歳 | 10 | － | － | 10.0 | － | 30.0 | 20.0 | 40.0 | － |
| ３歳 | 12 | － | － | － | － | 41.7 | 25.0 | 33.3 | － |
| ４歳 | 12 | － | － | － | － | 41.7 | 25.0 | 33.3 | － |
| ５歳 | 11 | － | － | － | － | 45.5 | 18.2 | 36.4 | － |

## 【母親の就労状況別　０歳の変更を希望する教育・保育事業】

母親の就労状況別にみると、“就労しており、産休・育休・介護休業中ではない”“以前は就労していたが、現在は就労していない”で「延長保育のある認可保育所(公立・私立)」が最も多くなっている。

単位：％

| | 合　計 | 幼稚園(通常の就園時間の利用のみ)(公立・私立) | 練馬こども園、預かり保育のある幼稚園 | 認定こども園(公立・私立) | 延長保育のある認可保育所(公立・私立) | 延長保育のない認可保育所(公立・私立) | 小規模保育事業 | 家庭的保育事業(保育ママ) | 事業所内保育事業 | 居宅訪問型保育事業 | 認証保育所 |
|---|---|---|---|---|---|---|---|---|---|---|---|
| 全体 | 14 | － | － | － | 50.0 | 7.1 | － | － | － | － | － |
| 就労しており、産休・育休・介護休業中ではない | 6 | － | － | － | 66.7 | － | － | － | － | － | － |
| 就労しているが、産休・育休・介護休業中である | 3 | － | － | － | 33.3 | 33.3 | － | － | － | － | － |
| 以前は就労していたが、現在は就労していない | 5 | － | － | － | 40.0 | － | － | － | － | － | － |
| これまで就労したことがない | 0 | － | － | － | － | － | － | － | － | － | － |

| | 企業主導型保育事業 | ベビーシッター | ベビーホテル | 一時預かり事業を活用した定期利用保育 | 保育施設での一時預かり・乳幼児一時預かり | ファミリーサポート事業 | 障害児通所支援 | その他 | 利用希望なし | 無回答 |
|---|---|---|---|---|---|---|---|---|---|---|
| 全体 | － | － | － | － | － | － | － | － | 7.1 | 35.7 |
| 就労しており、産休・育休・介護休業中ではない | － | － | － | － | － | － | － | － | － | 33.3 |
| 就労しているが、産休・育休・介護休業中である | － | － | － | － | － | － | － | － | － | 33.3 |
| 以前は就労していたが、現在は就労していない | － | － | － | － | － | － | － | － | 20.0 | 40.0 |
| これまで就労したことがない | － | － | － | － | － | － | － | － | － | － |

## 【居住地区別　０歳の変更を希望する教育・保育事業】

居住地区別にみると、すべての居住地区で「延長保育のある認可保育所(公立・私立)」が最も多くなっている。

単位：％

| | 合　計 | 幼稚園(通常の就園時間の利用のみ)(公立・私立) | 練馬こども園、預かり保育のある幼稚園 | 認定こども園(公立・私立) | 延長保育のある認可保育所(公立・私立) | 延長保育のない認可保育所(公立・私立) | 小規模保育事業 | 家庭的保育事業(保育ママ) | 事業所内保育事業 | 居宅訪問型保育事業 | 認証保育所 |
|---|---|---|---|---|---|---|---|---|---|---|---|
| 全体 | 14 | － | － | － | 50.0 | 7.1 | － | － | － | － | － |
| 練馬 | 3 | － | － | － | 66.7 | 33.3 | － | － | － | － | － |
| 光が丘 | 5 | － | － | － | 20.0 | － | － | － | － | － | － |
| 石神井 | 5 | － | － | － | 60.0 | － | － | － | － | － | － |
| 大泉 | 1 | － | － | － | 100.0 | － | － | － | － | － | － |

| | 企業主導型保育事業 | ベビーシッター | ベビーホテル | 一時預かり事業を活用した定期利用保育 | 保育施設での一時預かり・乳幼児一時預かり | ファミリーサポート事業 | 障害児通所支援 | その他 | 利用希望なし | 無回答 |
|---|---|---|---|---|---|---|---|---|---|---|
| 全体 | － | － | － | － | － | － | － | － | 7.1 | 35.7 |
| 練馬 | － | － | － | － | － | － | － | － | － | － |
| 光が丘 | － | － | － | － | － | － | － | － | 20.0 | 60.0 |
| 石神井 | － | － | － | － | － | － | － | － | － | 40.0 |
| 大泉 | － | － | － | － | － | － | － | － | － | － |

## 【利用している教育・保育事業別　０歳の変更を希望する教育・保育事業】

利用している教育・保育事業別にみると、“幼稚園(公立・私立)”“認定こども園(公立・私立)”“小規模保育事業”“家庭的保育事業(保育ママ)”“ベビーホテル”“ファミリーサポート事業”で「延長保育のある認可保育所(公立・私立)」が多くなっている。

単位：％

| | 合　計 | 幼稚園(通常の就園時間の利用のみ)(公立・私立) | 練馬こども園、預かり保育のある幼稚園 | 認定こども園(公立・私立) | 延長保育のある認可保育所(公立・私立) | 延長保育のない認可保育所(公立・私立) | 小規模保育事業 | 家庭的保育事業(保育ママ) | 事業所内保育事業 | 居宅訪問型保育事業 | 認証保育所 |
|---|---|---|---|---|---|---|---|---|---|---|---|
| 全体 | 14 | － | － | － | 50.0 | 7.1 | － | － | － | － | － |
| 幼稚園(公立・私立) | 5 | － | － | － | 40.0 | － | － | － | － | － | － |
| 幼稚園・練馬こども園・認定こども園の預かり保育 | 1 | － | － | － | － | － | － | － | － | － | － |
| 認定こども園(公立・私立) | 2 | － | － | － | 50.0 | － | － | － | － | － | － |
| 認可保育所(公立・私立) | 0 | － | － | － | － | － | － | － | － | － | － |
| 小規模保育事業 | 1 | － | － | － | 100.0 | － | － | － | － | － | － |
| 家庭的保育事業(保育ママ) | 2 | － | － | － | 50.0 | － | － | － | － | － | － |
| 事業所内保育事業 | 0 | － | － | － | － | － | － | － | － | － | － |
| 居宅訪問型保育事業 | 0 | － | － | － | － | － | － | － | － | － | － |
| 認証保育所 | 2 | － | － | － | 50.0 | 50.0 | － | － | － | － | － |
| 企業主導型保育事業 | 1 | － | － | － | － | － | － | － | － | － | － |
| ベビーシッター | 0 | － | － | － | － | － | － | － | － | － | － |
| ベビーホテル | 1 | － | － | － | 100.0 | － | － | － | － | － | － |
| 一時預かり事業を活用した定期利用保育 | 1 | － | － | － | － | － | － | － | － | － | － |
| ファミリーサポート事業 | 2 | － | － | － | 50.0 | － | － | － | － | － | － |
| 障害児通所支援 | 0 | － | － | － | － | － | － | － | － | － | － |
| その他 | 1 | － | － | － | － | － | － | － | － | － | － |

| | 企業主導型保育事業 | ベビーシッター | ベビーホテル | 一時預かり事業を活用した定期利用保育 | 保育施設での一時預かり・乳幼児一時預かり | ファミリーサポート事業 | 障害児通所支援 | その他 | 利用希望なし | 無回答 |
|---|---|---|---|---|---|---|---|---|---|---|
| 全体 | － | － | － | － | － | － | － | － | 7.1 | 35.7 |
| 幼稚園(公立・私立) | － | － | － | － | － | － | － | － | 20.0 | 40.0 |
| 幼稚園・練馬こども園・認定こども園の預かり保育 | － | － | － | － | － | － | － | － | 100.0 | － |
| 認定こども園(公立・私立) | － | － | － | － | － | － | － | － | － | 50.0 |
| 認可保育所(公立・私立) | － | － | － | － | － | － | － | － | － | － |
| 小規模保育事業 | － | － | － | － | － | － | － | － | － | － |
| 家庭的保育事業(保育ママ) | － | － | － | － | － | － | － | － | － | 50.0 |
| 事業所内保育事業 | － | － | － | － | － | － | － | － | － | － |
| 居宅訪問型保育事業 | － | － | － | － | － | － | － | － | － | － |
| 認証保育所 | － | － | － | － | － | － | － | － | － | － |
| 企業主導型保育事業 | － | － | － | － | － | － | － | － | － | 100.0 |
| ベビーシッター | － | － | － | － | － | － | － | － | － | － |
| ベビーホテル | － | － | － | － | － | － | － | － | － | － |
| 一時預かり事業を活用した定期利用保育 | － | － | － | － | － | － | － | － | 100.0 | － |
| ファミリーサポート事業 | － | － | － | － | － | － | － | － | 50.0 | － |
| 障害児通所支援 | － | － | － | － | － | － | － | － | － | － |
| その他 | － | － | － | － | － | － | － | － | － | 100.0 |

## ②１歳

現在１歳児の子どもの保護者に、現在と将来２～５歳になった時の希望を聞いた結果を示す。

### ○変更を希望する教育・保育事業

すべての年齢で「延長保育のある認可保育所(公立・私立)」が最も多くなっている。なお、“３歳”～“５歳”は「練馬こども園、預かり保育のある幼稚園」も多くなっている。

単位：％

| | 合　計 | 幼稚園(通常の就園時間の利用のみ)(公立・私立) | 練馬こども園、預かり保育のある幼稚園 | 認定こども園(公立・私立) | 延長保育のある認可保育所(公立・私立) | 延長保育のない認可保育所(公立・私立) | 小規模保育事業 | 家庭的保育事業(保育ママ) | 事業所内保育事業 | 居宅訪問型保育事業 | 認証保育所 | 企業主導型保育事業 |
|---|---|---|---|---|---|---|---|---|---|---|---|---|
| １歳 | 50 | － | － | 2.0 | 52.0 | 6.0 | － | 2.0 | － | － | － | － |
| ２歳 | 50 | 2.0 | 4.0 | － | 52.0 | 8.0 | － | 2.0 | － | － | － | － |
| ３歳 | 50 | 2.0 | 24.0 | 4.0 | 34.0 | 6.0 | － | － | － | － | － | － |
| ４歳 | 50 | 2.0 | 26.0 | 4.0 | 32.0 | 6.0 | － | － | － | － | － | － |
| ５歳 | 50 | 2.0 | 26.0 | 4.0 | 32.0 | 6.0 | － | － | － | － | － | － |

| | ベビーシッター | ベビーホテル | 一時預かり事業を活用した定期利用保育 | 保育施設での一時預かり・乳幼児一時預かり | ファミリーサポート事業 | 障害児通所支援 | その他 | 利用希望なし | 無回答 |
|---|---|---|---|---|---|---|---|---|---|
| １歳 | － | － | － | － | － | － | － | － | 38.0 |
| ２歳 | － | － | － | － | 2.0 | － | － | － | 30.0 |
| ３歳 | － | － | － | － | 2.0 | － | － | － | 28.0 |
| ４歳 | － | － | － | － | 2.0 | － | － | － | 28.0 |
| ５歳 | － | － | － | － | 2.0 | － | － | － | 28.0 |

### ○利用を希望する頻度（１週当たり日数）

すべての年齢で「５日」が最も多くなっている。

単位：％

| | 合　計 | １日 | ２日 | ３日 | ４日 | ５日 | ６日 | ７日 | 無回答 |
|---|---|---|---|---|---|---|---|---|---|
| １歳 | 31 | － | － | 3.2 | 6.5 | 83.9 | 3.2 | － | 3.2 |
| ２歳 | 35 | － | － | 5.7 | 8.6 | 80.0 | 2.9 | － | 2.9 |
| ３歳 | 36 | － | － | － | 5.6 | 83.3 | 8.3 | － | 2.8 |
| ４歳 | 36 | － | － | － | － | 88.9 | 8.3 | － | 2.8 |
| ５歳 | 36 | － | － | － | － | 88.9 | 8.3 | － | 2.8 |

## ○利用を希望する頻度（１日当たり時間）

すべての年齢で「10～11 時間」が最も多くなっている。

単位：％

| | 合　計 | １時間 | ２～３時間 | ４～５時間 | ６～７時間 | ８～９時間 | 10～11時間 | 12時間以上 | 無回答 |
|---|---|---|---|---|---|---|---|---|---|
| １歳 | 31 | － | － | － | － | 29.0 | 54.8 | 16.1 | － |
| ２歳 | 35 | － | 2.9 | － | 2.9 | 25.7 | 51.4 | 17.1 | － |
| ３歳 | 36 | － | 2.8 | － | － | 22.2 | 55.6 | 19.4 | － |
| ４歳 | 36 | － | 2.8 | － | － | 19.4 | 58.3 | 19.4 | － |
| ５歳 | 36 | － | 2.8 | － | － | 19.4 | 58.3 | 19.4 | － |

## 【母親の就労状況別　１歳の変更を希望する教育・保育事業】

母親の就労状況別にみると、“就労しており、産休・育休・介護休業中ではない”で「延長保育のある認可保育所(公立・私立)」が最も多くなっている。

単位：％

| | 合　計 | 幼稚園（通常の就園時間の利用のみ）（公立・私立） | 練馬こども園、預かり保育のある幼稚園 | 認定こども園（公立・私立） | 延長保育のある認可保育所（公立・私立） | 延長保育のない認可保育所（公立・私立） | 小規模保育事業 | 家庭的保育事業（保育ママ） | 事業所内保育事業 | 居宅訪問型保育事業 | 認証保育所 |
|---|---|---|---|---|---|---|---|---|---|---|---|
| 全体 | 49 | － | － | 2.0 | 53.1 | 6.1 | － | 2.0 | － | － | － |
| 就労しており、産休・育休・介護休業中ではない | 46 | － | － | 2.2 | 56.5 | 4.3 | － | 2.2 | － | － | － |
| 就労しているが、産休・育休・介護休業中である | 3 | － | － | － | － | 33.3 | － | － | － | － | － |
| 以前は就労していたが、現在は就労していない | 0 | － | － | － | － | － | － | － | － | － | － |
| これまで就労したことがない | 0 | － | － | － | － | － | － | － | － | － | － |

| | 企業主導型保育事業 | ベビーシッター | ベビーホテル | 一時預かり事業を活用した定期利用保育 | 保育施設での一時預かり・乳幼児一時預かり | ファミリーサポート事業 | 障害児通所支援 | その他 | 利用希望なし | 無回答 |
|---|---|---|---|---|---|---|---|---|---|---|
| 全体 | － | － | － | － | － | － | － | － | － | 36.7 |
| 就労しており、産休・育休・介護休業中ではない | － | － | － | － | － | － | － | － | － | 34.8 |
| 就労しているが、産休・育休・介護休業中である | － | － | － | － | － | － | － | － | － | 66.7 |
| 以前は就労していたが、現在は就労していない | － | － | － | － | － | － | － | － | － | － |
| これまで就労したことがない | － | － | － | － | － | － | － | － | － | － |

## 【居住地区別　１歳の変更を希望する教育・保育事業】

居住地区別にみると、すべての居住地区で「延長保育のある認可保育所(公立・私立)」が最も多くなっている。

単位：％

| | 合　計 | 幼稚園(通常の就園時間の利用のみ)(公立・私立) | 練馬こども園、預かり保育のある幼稚園 | 認定こども園(公立・私立) | 延長保育のある認可保育所(公立・私立) | 延長保育のない認可保育所(公立・私立) | 小規模保育事業 | 家庭的保育事業(保育ママ) | 事業所内保育事業 | 居宅訪問型保育事業 | 認証保育所 |
|---|---|---|---|---|---|---|---|---|---|---|---|
| 全体 | 50 | － | － | 2.0 | 52.0 | 6.0 | － | 2.0 | － | － | － |
| 練馬 | 16 | － | － | － | 56.3 | 12.5 | － | － | － | － | － |
| 光が丘 | 17 | － | － | 5.9 | 47.1 | 5.9 | － | － | － | － | － |
| 石神井 | 12 | － | － | － | 41.7 | － | － | 8.3 | － | － | － |
| 大泉 | 5 | － | － | － | 80.0 | － | － | － | － | － | － |

| | 企業主導型保育事業 | ベビーシッター | ベビーホテル | 一時預かり事業を活用した定期利用保育 | 保育施設での一時預かり・乳幼児一時預かり | ファミリーサポート事業 | 障害児通所支援 | その他 | 利用希望なし | 無回答 |
|---|---|---|---|---|---|---|---|---|---|---|
| 全体 | － | － | － | － | － | － | － | － | － | 38.0 |
| 練馬 | － | － | － | － | － | － | － | － | － | 31.3 |
| 光が丘 | － | － | － | － | － | － | － | － | － | 41.2 |
| 石神井 | － | － | － | － | － | － | － | － | － | 50.0 |
| 大泉 | － | － | － | － | － | － | － | － | － | 20.0 |

## 【利用している教育・保育事業別　１歳の変更を希望する教育・保育事業】

利用している教育・保育事業別にみると、“認可保育所(公立・私立)”“小規模保育事業”“認証保育所”などで「延長保育のある認可保育所(公立・私立)」が最も多くなっている。

単位：％

| | 合　計 | 幼稚園(通常の就園時間の利用のみ)(公立・私立) | 練馬こども園、預かり保育のある幼稚園 | 認定こども園(公立・私立) | 延長保育のある認可保育所(公立・私立) | 延長保育のない認可保育所(公立・私立) | 小規模保育事業 | 家庭的保育事業(保育ママ) | 事業所内保育事業 | 居宅訪問型保育事業 | 認証保育所 |
|---|---|---|---|---|---|---|---|---|---|---|---|
| 全体 | 50 | － | － | 2.0 | 52.0 | 6.0 | － | 2.0 | － | － | － |
| 幼稚園(公立・私立) | 1 | － | － | － | － | － | － | － | － | － | － |
| 幼稚園・練馬こども園・認定こども園の預かり保育 | 0 | － | － | － | － | － | － | － | － | － | － |
| 認定こども園(公立・私立) | 0 | － | － | － | － | － | － | － | － | － | － |
| 認可保育所(公立・私立) | 16 | － | － | 6.3 | 50.0 | － | － | － | － | － | － |
| 小規模保育事業 | 15 | － | － | － | 53.3 | 20.0 | － | － | － | － | － |
| 家庭的保育事業(保育ママ) | 1 | － | － | － | － | － | － | 100.0 | － | － | － |
| 事業所内保育事業 | 0 | － | － | － | － | － | － | － | － | － | － |
| 居宅訪問型保育事業 | 0 | － | － | － | － | － | － | － | － | － | － |
| 認証保育所 | 15 | － | － | － | 60.0 | － | － | － | － | － | － |
| 企業主導型保育事業 | 3 | － | － | － | 33.3 | － | － | － | － | － | － |
| ベビーシッター | 1 | － | － | － | － | － | － | － | － | － | － |
| ベビーホテル | 0 | － | － | － | － | － | － | － | － | － | － |
| 一時預かり事業を活用した定期利用保育 | 1 | － | － | － | 100.0 | － | － | － | － | － | － |
| ファミリーサポート事業 | 1 | － | － | － | 100.0 | － | － | － | － | － | － |
| 障害児通所支援 | 0 | － | － | － | － | － | － | － | － | － | － |
| その他 | 0 | － | － | － | － | － | － | － | － | － | － |

| | 企業主導型保育事業 | ベビーシッター | ベビーホテル | 一時預かり事業を活用した定期利用保育 | 保育施設での一時預かり・乳幼児一時預かり | ファミリーサポート事業 | 障害児通所支援 | その他 | 利用希望なし | 無回答 |
|---|---|---|---|---|---|---|---|---|---|---|
| 全体 | － | － | － | － | － | － | － | － | － | 38.0 |
| 幼稚園(公立・私立) | － | － | － | － | － | － | － | － | － | 100.0 |
| 幼稚園・練馬こども園・認定こども園の預かり保育 | － | － | － | － | － | － | － | － | － | － |
| 認定こども園(公立・私立) | － | － | － | － | － | － | － | － | － | － |
| 認可保育所(公立・私立) | － | － | － | － | － | － | － | － | － | 43.8 |
| 小規模保育事業 | － | － | － | － | － | － | － | － | － | 26.7 |
| 家庭的保育事業(保育ママ) | － | － | － | － | － | － | － | － | － | － |
| 事業所内保育事業 | － | － | － | － | － | － | － | － | － | － |
| 居宅訪問型保育事業 | － | － | － | － | － | － | － | － | － | － |
| 認証保育所 | － | － | － | － | － | － | － | － | － | 40.0 |
| 企業主導型保育事業 | － | － | － | － | － | － | － | － | － | 66.7 |
| ベビーシッター | － | － | － | － | － | － | － | － | － | 100.0 |
| ベビーホテル | － | － | － | － | － | － | － | － | － | － |
| 一時預かり事業を活用した定期利用保育 | － | － | － | － | － | － | － | － | － | － |
| ファミリーサポート事業 | － | － | － | － | － | － | － | － | － | － |
| 障害児通所支援 | － | － | － | － | － | － | － | － | － | － |
| その他 | － | － | － | － | － | － | － | － | － | － |

## ③２歳

現在２歳児の子どもの保護者に、現在と将来３～５歳になった時の希望を聞いた結果を示す。

### ○変更を希望する教育・保育事業

“２歳”～“５歳”では「延長保育のある認可保育所(公立・私立)」が最も多くなっている。なお、“４歳”～“５歳”は「練馬こども園、預かり保育のある幼稚園」も多くなっている。

単位：％

| | 合　計 | 幼稚園(通常の就園時間の利用のみ)(公立・私立) | 練馬こども園、預かり保育のある幼稚園 | 認定こども園(公立・私立) | 延長保育のある認可保育所(公立・私立) | 延長保育のない認可保育所(公立・私立) | 小規模保育事業 | 家庭的保育事業(保育ママ) | 事業所内保育事業 | 居宅訪問型保育事業 | 認証保育所 | 企業主導型保育事業 |
|---|---|---|---|---|---|---|---|---|---|---|---|---|
| ２歳 | 62 | － | 4.8 | 1.6 | 50.0 | 3.2 | － | － | － | － | 4.8 | － |
| ３歳 | 62 | 8.1 | 30.6 | 1.6 | 35.5 | － | － | － | － | － | 1.6 | － |
| ４歳 | 62 | 3.2 | 33.9 | － | 33.9 | － | － | － | － | － | 1.6 | － |
| ５歳 | 62 | 3.2 | 33.9 | － | 33.9 | － | － | － | － | － | 1.6 | － |

| | ベビーシッター | ベビーホテル | 一時預かり事業を活用した定期利用保育 | 保育施設での一時預かり・乳幼児一時預かり | ファミリーサポート事業 | 障害児通所支援 | その他 | 利用希望なし | 無回答 |
|---|---|---|---|---|---|---|---|---|---|
| ２歳 | 1.6 | － | － | － | 1.6 | － | － | － | 32.3 |
| ３歳 | － | － | － | － | － | － | 1.6 | － | 21.0 |
| ４歳 | － | － | － | － | － | － | 1.6 | － | 25.8 |
| ５歳 | － | － | － | － | － | － | 1.6 | － | 25.8 |

### ○利用を希望する頻度（１週当たり日数）

すべての年齢で「５日」が最も多くなっている。

単位：％

| | 合　計 | １日 | ２日 | ３日 | ４日 | ５日 | ６日 | ７日 | 無回答 |
|---|---|---|---|---|---|---|---|---|---|
| ２歳 | 42 | 2.4 | 2.4 | － | 2.4 | 83.3 | 4.8 | － | 4.8 |
| ３歳 | 49 | － | 2.0 | － | 2.0 | 85.7 | 4.1 | － | 6.1 |
| ４歳 | 46 | － | 2.2 | － | 2.2 | 84.8 | 4.3 | － | 6.5 |
| ５歳 | 46 | － | 2.2 | － | 2.2 | 84.8 | 4.3 | － | 6.5 |

## ○利用を希望する頻度（１日当たり時間）

すべての年齢で「10～11 時間」が最も多くなっている。

単位：％

| | 合　計 | １時間 | ２～３時間 | ４～５時間 | ６～７時間 | ８～９時間 | 10～11時間 | 12時間以上 | 無回答 |
|---|---|---|---|---|---|---|---|---|---|
| ２歳 | 42 | － | 2.4 | 2.4 | － | 40.5 | 42.9 | 11.9 | － |
| ３歳 | 49 | － | － | 6.1 | 4.1 | 28.6 | 51.0 | 10.2 | － |
| ４歳 | 46 | － | － | 4.3 | － | 30.4 | 54.3 | 10.9 | － |
| ５歳 | 46 | 2.2 | － | 4.3 | － | 28.3 | 52.2 | 10.9 | 2.2 |

## 【母親の就労状況別　２歳の変更を希望する教育・保育事業】

母親の就労状況別にみると、“就労しており、産休・育休・介護休業中ではない”は「延長保育のある認可保育所(公立・私立)」が最も多くなっている。

単位：％

| | 合　計 | 幼稚園(通常の就園時間の利用のみ)(公立・私立) | 練馬こども園、預かり保育のある幼稚園 | 認定こども園(公立・私立) | 延長保育のある認可保育所(公立・私立) | 延長保育のない認可保育所(公立・私立) | 小規模保育事業 | 家庭的保育事業(保育ママ) | 事業所内保育事業 | 居宅訪問型保育事業 | 認証保育所 |
|---|---|---|---|---|---|---|---|---|---|---|---|
| 全体 | 60 | － | 5.0 | 1.7 | 51.7 | 3.3 | － | － | － | － | 5.0 |
| 就労しており、産休・育休・介護休業中ではない | 50 | － | 4.0 | 2.0 | 56.0 | 2.0 | － | － | － | － | 4.0 |
| 就労しているが、産休・育休・介護休業中である | 3 | － | － | － | 66.7 | － | － | － | － | － | － |
| 以前は就労していたが、現在は就労していない | 6 | － | 16.7 | － | 16.7 | 16.7 | － | － | － | － | － |
| これまで就労したことがない | 1 | － | － | － | － | － | － | － | － | － | 100.0 |

| | 企業主導型保育事業 | ベビーシッター | ベビーホテル | 一時預かり事業を活用した定期利用保育 | 保育施設での一時預かり・乳幼児一時預かり | ファミリーサポート事業 | 障害児通所支援 | その他 | 利用希望なし | 無回答 |
|---|---|---|---|---|---|---|---|---|---|---|
| 全体 | － | － | － | － | － | 1.7 | － | － | － | 31.7 |
| 就労しており、産休・育休・介護休業中ではない | － | － | － | － | － | － | － | － | － | 32.0 |
| 就労しているが、産休・育休・介護休業中である | － | － | － | － | － | － | － | － | － | 33.3 |
| 以前は就労していたが、現在は就労していない | － | － | － | － | － | 16.7 | － | － | － | 33.3 |
| これまで就労したことがない | － | － | － | － | － | － | － | － | － | － |

## 【居住地区別　２歳の変更を希望する教育・保育事業】

すべての居住地区で「延長保育のある認可保育所(公立・私立)」が最も多くなっている。

単位：％

| | 合　計 | 幼稚園(通常の就園時間の利用のみ)(公立・私立) | 練馬こども園、預かり保育のある幼稚園 | 認定こども園(公立・私立) | 延長保育のある認可保育所(公立・私立) | 延長保育のない認可保育所(公立・私立) | 小規模保育事業 | 家庭的保育事業(保育ママ) | 事業所内保育事業 | 居宅訪問型保育事業 | 認証保育所 |
|---|---|---|---|---|---|---|---|---|---|---|---|
| 全体 | 62 | － | 4.8 | 1.6 | 50.0 | 3.2 | － | － | － | － | 4.8 |
| 練馬 | 18 | － | 11.1 | 5.6 | 44.4 | － | － | － | － | － | 11.1 |
| 光が丘 | 15 | － | － | － | 46.7 | 6.7 | － | － | － | － | 6.7 |
| 石神井 | 23 | － | 4.3 | － | 56.5 | 4.3 | － | － | － | － | － |
| 大泉 | 6 | － | － | － | 50.0 | － | － | － | － | － | － |

| | 企業主導型保育事業 | ベビーシッター | ベビーホテル | 一時預かり事業を活用した定期利用保育 | 保育施設での一時預かり・乳幼児一時預かり | ファミリーサポート事業 | 障害児通所支援 | その他 | 利用希望なし | 無回答 |
|---|---|---|---|---|---|---|---|---|---|---|
| 全体 | － | 1.6 | － | － | － | 1.6 | － | － | － | 32.3 |
| 練馬 | － | － | － | － | － | 5.6 | － | － | － | 22.2 |
| 光が丘 | － | － | － | － | － | － | － | － | － | 40.0 |
| 石神井 | － | 4.3 | － | － | － | － | － | － | － | 30.4 |
| 大泉 | － | － | － | － | － | － | － | － | － | 50.0 |

## 【利用している教育・保育事業別　２歳の変更を希望する教育・保育事業】

利用している教育・保育事業別にみると、“認可保育所(公立・私立)”“小規模保育事業”“認証保育所”などで「延長保育のある認可保育所(公立・私立)」が最も多くなっている。

単位：％

| | 合　計 | 幼稚園(通常の就園時間の利用のみ)(公立・私立) | 練馬こども園、預かり保育のある幼稚園 | 認定こども園(公立・私立) | 延長保育のある認可保育所(公立・私立) | 延長保育のない認可保育所(公立・私立) | 小規模保育事業 | 家庭的保育事業(保育ママ) | 事業所内保育事業 | 居宅訪問型保育事業 | 認証保育所 |
|---|---|---|---|---|---|---|---|---|---|---|---|
| 全体 | 62 | － | 4.8 | 1.6 | 50.0 | 3.2 | － | － | － | － | 4.8 |
| 幼稚園(公立・私立) | 2 | － | － | － | － | 50.0 | － | － | － | － | － |
| 幼稚園・練馬こども園・認定こども園の預かり保育 | 0 | － | － | － | － | － | － | － | － | － | － |
| 認定こども園(公立・私立) | 0 | － | － | － | － | － | － | － | － | － | － |
| 認可保育所(公立・私立) | 27 | － | 3.7 | － | 55.6 | － | － | － | － | － | 3.7 |
| 小規模保育事業 | 11 | － | 9.1 | － | 54.5 | － | － | － | － | － | － |
| 家庭的保育事業(保育ママ) | 5 | － | － | － | 40.0 | － | － | － | － | － | － |
| 事業所内保育事業 | 1 | － | － | － | － | － | － | － | － | － | － |
| 居宅訪問型保育事業 | 0 | － | － | － | － | － | － | － | － | － | － |
| 認証保育所 | 11 | － | － | － | 72.7 | － | － | － | － | － | 9.1 |
| 企業主導型保育事業 | 5 | － | － | 20.0 | 40.0 | 20.0 | － | － | － | － | 20.0 |
| ベビーシッター | 0 | － | － | － | － | － | － | － | － | － | － |
| ベビーホテル | 0 | － | － | － | － | － | － | － | － | － | － |
| 一時預かり事業を活用した定期利用保育 | 2 | － | 50.0 | － | 50.0 | － | － | － | － | － | － |
| ファミリーサポート事業 | 1 | － | 100.0 | － | － | － | － | － | － | － | － |
| 障害児通所支援 | 1 | － | － | － | － | － | － | － | － | － | － |
| その他 | 1 | － | － | － | － | － | － | － | － | － | － |

| | 企業主導型保育事業 | ベビーシッター | ベビーホテル | 一時預かり事業を活用した定期利用保育 | 保育施設での一時預かり・乳幼児一時預かり | ファミリーサポート事業 | 障害児通所支援 | その他 | 利用希望なし | 無回答 |
|---|---|---|---|---|---|---|---|---|---|---|
| 全体 | － | 1.6 | － | － | － | 1.6 | － | － | － | 32.3 |
| 幼稚園(公立・私立) | － | － | － | － | － | 50.0 | － | － | － | － |
| 幼稚園・練馬こども園・認定こども園の預かり保育 | － | － | － | － | － | － | － | － | － | － |
| 認定こども園(公立・私立) | － | － | － | － | － | － | － | － | － | － |
| 認可保育所(公立・私立) | － | 3.7 | － | － | － | － | － | － | － | 33.3 |
| 小規模保育事業 | － | － | － | － | － | － | － | － | － | 36.4 |
| 家庭的保育事業(保育ママ) | － | － | － | － | － | － | － | － | － | 60.0 |
| 事業所内保育事業 | － | － | － | － | － | － | － | － | － | 100.0 |
| 居宅訪問型保育事業 | － | － | － | － | － | － | － | － | － | － |
| 認証保育所 | － | － | － | － | － | － | － | － | － | 18.2 |
| 企業主導型保育事業 | － | － | － | － | － | － | － | － | － | － |
| ベビーシッター | － | － | － | － | － | － | － | － | － | － |
| ベビーホテル | － | － | － | － | － | － | － | － | － | － |
| 一時預かり事業を活用した定期利用保育 | － | － | － | － | － | － | － | － | － | － |
| ファミリーサポート事業 | － | － | － | － | － | － | － | － | － | － |
| 障害児通所支援 | － | － | － | － | － | － | － | － | － | 100.0 |
| その他 | － | － | － | － | － | － | － | － | － | 100.0 |

## ④３歳

現在３歳児の子どもの保護者に、現在と将来４歳、５歳になった時の希望を聞いた結果を示す。

### ○変更を希望する教育・保育事業

すべての年齢で「練馬こども園、預かり保育のある幼稚園」が最も多くなっている。

単位：％

| | 合　計 | 幼稚園（通常の就園時間の利用のみ）（公立・私立） | 練馬こども園、預かり保育のある幼稚園 | 認定こども園（公立・私立） | 延長保育のある認可保育所（公立・私立） | 延長保育のない認可保育所（公立・私立） | 小規模保育事業 | 家庭的保育事業（保育ママ） | 事業所内保育事業 | 居宅訪問型保育事業 | 認証保育所 | 企業主導型保育事業 |
|---|---|---|---|---|---|---|---|---|---|---|---|---|
| ３歳 | 47 | 6.4 | 36.2 | 12.8 | 17.0 | － | － | － | － | － | － | 2.1 |
| ４歳 | 47 | 4.3 | 27.7 | 14.9 | 17.0 | － | － | － | － | － | － | 2.1 |
| ５歳 | 47 | 4.3 | 27.7 | 12.8 | 17.0 | － | － | － | － | － | － | 2.1 |

| | ベビーシッター | ベビーホテル | 一時預かり事業を活用した定期利用保育 | 保育施設での一時預かり・乳幼児一時預かり | ファミリーサポート事業 | 障害児通所支援 | その他 | 利用希望なし | 無回答 |
|---|---|---|---|---|---|---|---|---|---|
| ３歳 | － | － | 2.1 | － | － | － | － | － | 23.4 |
| ４歳 | － | － | － | － | － | － | － | － | 34.0 |
| ５歳 | － | － | － | － | － | － | － | － | 36.2 |

### ○利用を希望する頻度（１週当たり日数）

すべての年齢で「５日」が最も多くなっている。

単位：％

| | 合　計 | １日 | ２日 | ３日 | ４日 | ５日 | ６日 | ７日 | 無回答 |
|---|---|---|---|---|---|---|---|---|---|
| ３歳 | 36 | － | － | － | 2.8 | 94.4 | 2.8 | － | － |
| ４歳 | 31 | － | － | － | 3.2 | 96.8 | － | － | － |
| ５歳 | 30 | － | － | － | 3.3 | 96.7 | － | － | － |

### ○利用を希望する頻度（１日当たり時間）

“３歳”では「８～９時間」「10～11 時間」が最も多く、“４歳”“５歳”では「８～９時間」が最も多くなっている。

単位：％

| | 合　計 | １時間 | ２～３時間 | ４～５時間 | ６～７時間 | ８～９時間 | 10～11時間 | 12時間以上 | 無回答 |
|---|---|---|---|---|---|---|---|---|---|
| ３歳 | 36 | － | 2.8 | 5.6 | 19.4 | 33.3 | 33.3 | 5.6 | － |
| ４歳 | 31 | － | 3.2 | 3.2 | 12.9 | 41.9 | 32.3 | 6.5 | － |
| ５歳 | 30 | － | 3.3 | 3.3 | 10.0 | 43.3 | 33.3 | 6.7 | － |

## 【母親の就労状況別　３歳の変更を希望する教育・保育事業】

母親の就労状況別にみると、すべての就労状況で「練馬こども園、預かり保育のある幼稚園」が最も多くなっている。

単位：％

| | 合　計 | 幼稚園（通常の就園時間の利用のみ）（公立・私立） | 練馬こども園、預かり保育のある幼稚園 | 認定こども園（公立・私立） | 延長保育のある認可保育所（公立・私立） | 延長保育のない認可保育所（公立・私立） | 小規模保育事業 | 家庭的保育事業（保育ママ） | 事業所内保育事業 | 居宅訪問型保育事業 | 認証保育所 |
|---|---|---|---|---|---|---|---|---|---|---|---|
| 全体 | 46 | 6.5 | 34.8 | 13.0 | 17.4 | － | － | － | － | － | － |
| 就労しており、産休・育休・介護休業中ではない | 23 | 4.3 | 26.1 | 8.7 | 21.7 | － | － | － | － | － | － |
| 就労しているが、産休・育休・介護休業中である | 6 | － | 50.0 | 16.7 | 16.7 | － | － | － | － | － | － |
| 以前は就労していたが、現在は就労していない | 16 | 12.5 | 37.5 | 18.8 | 12.5 | － | － | － | － | － | － |
| これまで就労したことがない | 1 | － | 100.0 | － | － | － | － | － | － | － | － |

| | 企業主導型保育事業 | ベビーシッター | ベビーホテル | 一時預かり事業を活用した定期利用保育 | 保育施設での一時預かり・乳幼児一時預かり | ファミリーサポート事業 | 障害児通所支援 | その他 | 利用希望なし | 無回答 |
|---|---|---|---|---|---|---|---|---|---|---|
| 全体 | 2.2 | － | － | 2.2 | － | － | － | － | － | 23.9 |
| 就労しており、産休・育休・介護休業中ではない | 4.3 | － | － | － | － | － | － | － | － | 34.8 |
| 就労しているが、産休・育休・介護休業中である | － | － | － | － | － | － | － | － | － | 16.7 |
| 以前は就労していたが、現在は就労していない | － | － | － | 6.3 | － | － | － | － | － | 12.5 |
| これまで就労したことがない | － | － | － | － | － | － | － | － | － | － |

## 【居住地区別　３歳の変更を希望する教育・保育事業】

居住地区別にみると、すべての居住地区で「練馬こども園、預かり保育のある幼稚園」が最も多くなっている。

単位：％

| | 合　計 | 幼稚園(通常の就園時間の利用のみ)(公立・私立) | 練馬こども園、預かり保育のある幼稚園 | 認定こども園(公立・私立) | 延長保育のある認可保育所(公立・私立) | 延長保育のない認可保育所(公立・私立) | 小規模保育事業 | 家庭的保育事業(保育ママ) | 事業所内保育事業 | 居宅訪問型保育事業 | 認証保育所 |
|---|---|---|---|---|---|---|---|---|---|---|---|
| 全体 | 47 | 6.4 | 36.2 | 12.8 | 17.0 | － | － | － | － | － | － |
| 練馬 | 9 | － | 44.4 | 11.1 | 33.3 | － | － | － | － | － | － |
| 光が丘 | 14 | － | 35.7 | 21.4 | 21.4 | － | － | － | － | － | － |
| 石神井 | 16 | 12.5 | 18.8 | 12.5 | 12.5 | － | － | － | － | － | － |
| 大泉 | 8 | 12.5 | 62.5 | － | － | － | － | － | － | － | － |

| | 企業主導型保育事業 | ベビーシッター | ベビーホテル | 一時預かり事業を活用した定期利用保育 | 保育施設での一時預かり・乳幼児一時預かり | ファミリーサポート事業 | 障害児通所支援 | その他 | 利用希望なし | 無回答 |
|---|---|---|---|---|---|---|---|---|---|---|
| 全体 | 2.1 | － | － | 2.1 | － | － | － | － | － | 23.4 |
| 練馬 | － | － | － | － | － | － | － | － | － | 11.1 |
| 光が丘 | － | － | － | － | － | － | － | － | － | 21.4 |
| 石神井 | 6.3 | － | － | 6.3 | － | － | － | － | － | 31.3 |
| 大泉 | － | － | － | － | － | － | － | － | － | 25.0 |

## 【利用している教育・保育事業別　３歳の変更を希望する教育・保育事業】

利用している教育・保育事業別にみると、“幼稚園(公立・私立)”“認可保育所(公立・私立)”などで「練馬こども園、預かり保育のある幼稚園」が最も多くなっている。

単位：％

| | 合　計 | 幼稚園(通常の就園時間の利用のみ)(公立・私立) | 練馬こども園、預かり保育のある幼稚園 | 認定こども園(公立・私立) | 延長保育のある認可保育所(公立・私立) | 延長保育のない認可保育所(公立・私立) | 小規模保育事業 | 家庭的保育事業(保育ママ) | 事業所内保育事業 | 居宅訪問型保育事業 | 認証保育所 |
|---|---|---|---|---|---|---|---|---|---|---|---|
| 全体 | 47 | 6.4 | 36.2 | 12.8 | 17.0 | － | － | － | － | － | － |
| 幼稚園(公立・私立) | 17 | 17.6 | 35.3 | 5.9 | 5.9 | － | － | － | － | － | － |
| 幼稚園・練馬こども園・認定こども園の預かり保育 | 1 | － | － | － | － | － | － | － | － | － | － |
| 認定こども園(公立・私立) | 2 | － | － | 100.0 | － | － | － | － | － | － | － |
| 認可保育所(公立・私立) | 21 | － | 42.9 | 9.5 | 23.8 | － | － | － | － | － | － |
| 小規模保育事業 | 3 | － | 33.3 | 33.3 | 33.3 | － | － | － | － | － | － |
| 家庭的保育事業(保育ママ) | 0 | － | － | － | － | － | － | － | － | － | － |
| 事業所内保育事業 | 0 | － | － | － | － | － | － | － | － | － | － |
| 居宅訪問型保育事業 | 0 | － | － | － | － | － | － | － | － | － | － |
| 認証保育所 | 2 | － | 100.0 | － | － | － | － | － | － | － | － |
| 企業主導型保育事業 | 0 | － | － | － | － | － | － | － | － | － | － |
| ベビーシッター | 0 | － | － | － | － | － | － | － | － | － | － |
| ベビーホテル | 0 | － | － | － | － | － | － | － | － | － | － |
| 一時預かり事業を活用した定期利用保育 | 2 | － | － | 50.0 | － | － | － | － | － | － | － |
| ファミリーサポート事業 | 1 | － | － | － | － | － | － | － | － | － | － |
| 障害児通所支援 | 0 | － | － | － | － | － | － | － | － | － | － |
| その他 | 3 | － | － | － | 66.7 | － | － | － | － | － | － |

| | 企業主導型保育事業 | ベビーシッター | ベビーホテル | 一時預かり事業を活用した定期利用保育 | 保育施設での一時預かり・乳幼児一時預かり | ファミリーサポート事業 | 障害児通所支援 | その他 | 利用希望なし | 無回答 |
|---|---|---|---|---|---|---|---|---|---|---|
| 全体 | 2.1 | － | － | 2.1 | － | － | － | － | － | 23.4 |
| 幼稚園(公立・私立) | 5.9 | － | － | － | － | － | － | － | － | 29.4 |
| 幼稚園・練馬こども園・認定こども園の預かり保育 | － | － | － | － | － | － | － | － | － | 100.0 |
| 認定こども園(公立・私立) | － | － | － | － | － | － | － | － | － | － |
| 認可保育所(公立・私立) | － | － | － | － | － | － | － | － | － | 23.8 |
| 小規模保育事業 | － | － | － | － | － | － | － | － | － | － |
| 家庭的保育事業(保育ママ) | － | － | － | － | － | － | － | － | － | － |
| 事業所内保育事業 | － | － | － | － | － | － | － | － | － | － |
| 居宅訪問型保育事業 | － | － | － | － | － | － | － | － | － | － |
| 認証保育所 | － | － | － | － | － | － | － | － | － | － |
| 企業主導型保育事業 | － | － | － | － | － | － | － | － | － | － |
| ベビーシッター | － | － | － | － | － | － | － | － | － | － |
| ベビーホテル | － | － | － | － | － | － | － | － | － | － |
| 一時預かり事業を活用した定期利用保育 | － | － | － | 50.0 | － | － | － | － | － | － |
| ファミリーサポート事業 | － | － | － | － | － | － | － | － | － | 100.0 |
| 障害児通所支援 | － | － | － | － | － | － | － | － | － | － |
| その他 | － | － | － | － | － | － | － | － | － | 33.3 |

## ⑤４歳

現在４歳児の子どもの保護者に、現在と将来５歳になった時の希望を聞いた結果を示す。

### ○変更を希望する教育・保育事業

“４歳”“５歳”ともに「延長保育のある認可保育所(公立・私立)」が最も多く、次いで「練馬こども園、預かり保育のある幼稚園」が多くなっている。

単位：％

| | 合　計 | 幼稚園(通常の就園時間の利用のみ)(公立・私立) | 練馬こども園、預かり保育のある幼稚園 | 認定こども園(公立・私立) | 延長保育のある認可保育所(公立・私立) | 延長保育のない認可保育所(公立・私立) | 小規模保育事業 | 家庭的保育事業(保育ママ) | 事業所内保育事業 | 居宅訪問型保育事業 | 認証保育所 | 企業主導型保育事業 |
|---|---|---|---|---|---|---|---|---|---|---|---|---|
| ４歳 | 30 | 3.3 | 23.3 | 20.0 | 30.0 | － | － | － | － | － | － | － |
| ５歳 | 30 | 3.3 | 16.7 | 10.0 | 23.3 | － | － | － | － | － | － | － |

| | ベビーシッター | ベビーホテル | 一時預かり事業を活用した定期利用保育 | 保育施設での一時預かり・乳幼児一時預かり | ファミリーサポート事業 | 障害児通所支援 | その他 | 利用希望なし | 無回答 |
|---|---|---|---|---|---|---|---|---|---|
| ４歳 | － | － | － | － | － | － | － | － | 23.3 |
| ５歳 | － | － | － | － | － | － | － | － | 46.7 |

### ○利用を希望する頻度（１週当たり日数）

“４歳”“５歳”ともに「５日」が最も多くなっている。

単位：％

| | 合　計 | １日 | ２日 | ３日 | ４日 | ５日 | ６日 | ７日 | 無回答 |
|---|---|---|---|---|---|---|---|---|---|
| ４歳 | 23 | － | 4.3 | － | － | 87.0 | 4.3 | － | 4.3 |
| ５歳 | 16 | － | － | － | － | 87.5 | 6.3 | － | 6.3 |

### ○利用を希望する頻度（１日当たり時間）

“４歳”“５歳”ともに「10～11 時間」が最も多くなっている。

単位：％

| | 合　計 | １時間 | ２～３時間 | ４～５時間 | ６～７時間 | ８～９時間 | 10～11時間 | 12時間以上 | 無回答 |
|---|---|---|---|---|---|---|---|---|---|
| ４歳 | 23 | － | － | 4.3 | 17.4 | 21.7 | 43.5 | 8.7 | 4.3 |
| ５歳 | 16 | － | － | － | 18.8 | 12.5 | 56.3 | 6.3 | 6.3 |

## 【母親の就労状況別　４歳の変更を希望する教育・保育事業】

母親の就労状況別にみると、“就労しており、産休・育休・介護休業中ではない”では「延長保育のある認可保育所(公立・私立)」が最も多くなっている。

単位：％

| | 合　計 | 幼稚園(通常の就園時間の利用のみ)(公立・私立) | 練馬こども園、預かり保育のある幼稚園 | 認定こども園(公立・私立) | 延長保育のある認可保育所(公立・私立) | 延長保育のない認可保育所(公立・私立) | 小規模保育事業 | 家庭的保育事業(保育ママ) | 事業所内保育事業 | 居宅訪問型保育事業 | 認証保育所 |
|---|---|---|---|---|---|---|---|---|---|---|---|
| 全体 | 29 | 3.4 | 24.1 | 20.7 | 27.6 | － | － | － | － | － | － |
| 就労しており、産休・育休・介護休業中ではない | 18 | 5.6 | 11.1 | 22.2 | 27.8 | － | － | － | － | － | － |
| 就労しているが、産休・育休・介護休業中である | 1 | － | － | － | 100.0 | － | － | － | － | － | － |
| 以前は就労していたが、現在は就労していない | 9 | － | 55.6 | 11.1 | 22.2 | － | － | － | － | － | － |
| これまで就労したことがない | 1 | － | － | 100.0 | － | － | － | － | － | － | － |

| | 企業主導型保育事業 | ベビーシッター | ベビーホテル | 一時預かり事業を活用した定期利用保育 | 保育施設での一時預かり・乳幼児一時預かり | ファミリーサポート事業 | 障害児通所支援 | その他 | 利用希望なし | 無回答 |
|---|---|---|---|---|---|---|---|---|---|---|
| 全体 | － | － | － | － | － | － | － | － | － | 24.1 |
| 就労しており、産休・育休・介護休業中ではない | － | － | － | － | － | － | － | － | － | 33.3 |
| 就労しているが、産休・育休・介護休業中である | － | － | － | － | － | － | － | － | － | － |
| 以前は就労していたが、現在は就労していない | － | － | － | － | － | － | － | － | － | 11.1 |
| これまで就労したことがない | － | － | － | － | － | － | － | － | － | － |

## 【居住地区別　４歳の変更を希望する教育・保育事業】

居住地区別にみると、練馬地区と石神井地区で「延長保育のある認可保育所(公立・私立)」が、光が丘地区で「認定こども園(公立・私立)」が、大泉地区で「練馬こども園、預かり保育のある幼稚園」が最も多くなっている。

単位：％

| | 合　計 | 幼稚園(通常の就園時間の利用のみ)(公立・私立) | 練馬こども園、預かり保育のある幼稚園 | 認定こども園(公立・私立) | 延長保育のある認可保育所(公立・私立) | 延長保育のない認可保育所(公立・私立) | 小規模保育事業 | 家庭的保育事業(保育ママ) | 事業所内保育事業 | 居宅訪問型保育事業 | 認証保育所 |
|---|---|---|---|---|---|---|---|---|---|---|---|
| 全体 | 30 | 3.3 | 23.3 | 20.0 | 30.0 | － | － | － | － | － | － |
| 練馬 | 6 | － | 16.7 | 33.3 | 50.0 | － | － | － | － | － | － |
| 光が丘 | 15 | － | 20.0 | 26.7 | 20.0 | － | － | － | － | － | － |
| 石神井 | 6 | 16.7 | 33.3 | － | 50.0 | － | － | － | － | － | － |
| 大泉 | 3 | － | 33.3 | － | － | － | － | － | － | － | － |

| | 企業主導型保育事業 | ベビーシッター | ベビーホテル | 一時預かり事業を活用した定期利用保育 | 保育施設での一時預かり・乳幼児一時預かり | ファミリーサポート事業 | 障害児通所支援 | その他 | 利用希望なし | 無回答 |
|---|---|---|---|---|---|---|---|---|---|---|
| 全体 | － | － | － | － | － | － | － | － | － | 23.3 |
| 練馬 | － | － | － | － | － | － | － | － | － | － |
| 光が丘 | － | － | － | － | － | － | － | － | － | 33.3 |
| 石神井 | － | － | － | － | － | － | － | － | － | － |
| 大泉 | － | － | － | － | － | － | － | － | － | 66.7 |

## 【利用している教育・保育事業別　４歳の変更を希望する教育・保育事業】

利用している教育・保育事業別にみると、“幼稚園(公立・私立)”では「練馬こども園、預かり保育のある幼稚園」、“認可保育所(公立・私立)”では「延長保育のある認可保育所(公立・私立)」が最も多くなっている。

単位：％

| | 合　計 | 幼稚園(通常の就園時間の利用のみ)(公立・私立) | 練馬こども園、預かり保育のある幼稚園 | 認定こども園(公立・私立) | 延長保育のある認可保育所(公立・私立) | 延長保育のない認可保育所(公立・私立) | 小規模保育事業 | 家庭的保育事業(保育ママ) | 事業所内保育事業 | 居宅訪問型保育事業 | 認証保育所 |
|---|---|---|---|---|---|---|---|---|---|---|---|
| 全体 | 30 | 3.3 | 23.3 | 20.0 | 30.0 | － | － | － | － | － | － |
| 幼稚園(公立・私立) | 15 | 6.7 | 46.7 | 20.0 | 20.0 | － | － | － | － | － | － |
| 幼稚園・練馬こども園・認定こども園の預かり保育 | 3 | － | 33.3 | － | 33.3 | － | － | － | － | － | － |
| 認定こども園(公立・私立) | 0 | － | － | － | － | － | － | － | － | － | － |
| 認可保育所(公立・私立) | 13 | － | － | 23.1 | 30.8 | － | － | － | － | － | － |
| 小規模保育事業 | 3 | － | － | － | 33.3 | － | － | － | － | － | － |
| 家庭的保育事業(保育ママ) | 0 | － | － | － | － | － | － | － | － | － | － |
| 事業所内保育事業 | 0 | － | － | － | － | － | － | － | － | － | － |
| 居宅訪問型保育事業 | 0 | － | － | － | － | － | － | － | － | － | － |
| 認証保育所 | 1 | － | － | － | 100.0 | － | － | － | － | － | － |
| 企業主導型保育事業 | 0 | － | － | － | － | － | － | － | － | － | － |
| ベビーシッター | 0 | － | － | － | － | － | － | － | － | － | － |
| ベビーホテル | 0 | － | － | － | － | － | － | － | － | － | － |
| 一時預かり事業を活用した定期利用保育 | 0 | － | － | － | － | － | － | － | － | － | － |
| ファミリーサポート事業 | 0 | － | － | － | － | － | － | － | － | － | － |
| 障害児通所支援 | 0 | － | － | － | － | － | － | － | － | － | － |
| その他 | 0 | － | － | － | － | － | － | － | － | － | － |

| | 企業主導型保育事業 | ベビーシッター | ベビーホテル | 一時預かり事業を活用した定期利用保育 | 保育施設での一時預かり・乳幼児一時預かり | ファミリーサポート事業 | 障害児通所支援 | その他 | 利用希望なし | 無回答 |
|---|---|---|---|---|---|---|---|---|---|---|
| 全体 | － | － | － | － | － | － | － | － | － | 23.3 |
| 幼稚園(公立・私立) | － | － | － | － | － | － | － | － | － | 6.7 |
| 幼稚園・練馬こども園・認定こども園の預かり保育 | － | － | － | － | － | － | － | － | － | 33.3 |
| 認定こども園(公立・私立) | － | － | － | － | － | － | － | － | － | － |
| 認可保育所(公立・私立) | － | － | － | － | － | － | － | － | － | 46.2 |
| 小規模保育事業 | － | － | － | － | － | － | － | － | － | 66.7 |
| 家庭的保育事業(保育ママ) | － | － | － | － | － | － | － | － | － | － |
| 事業所内保育事業 | － | － | － | － | － | － | － | － | － | － |
| 居宅訪問型保育事業 | － | － | － | － | － | － | － | － | － | － |
| 認証保育所 | － | － | － | － | － | － | － | － | － | － |
| 企業主導型保育事業 | － | － | － | － | － | － | － | － | － | － |
| ベビーシッター | － | － | － | － | － | － | － | － | － | － |
| ベビーホテル | － | － | － | － | － | － | － | － | － | － |
| 一時預かり事業を活用した定期利用保育 | － | － | － | － | － | － | － | － | － | － |
| ファミリーサポート事業 | － | － | － | － | － | － | － | － | － | － |
| 障害児通所支援 | － | － | － | － | － | － | － | － | － | － |
| その他 | － | － | － | － | － | － | － | － | － | － |

## ⑥５歳

現在５歳児の子どもの保護者に、現在の希望を聞いた結果を示す。

### ○変更を希望する教育・保育事業

「練馬こども園、預かり保育のある幼稚園」が最も多く、「認定こども園(公立・私立)」「延長保育のある認可保育所(公立・私立)」も多くなっている。

単位：％

| | 合　計 | 幼稚園(通常の就園時間の利用のみ)(公立・私立) | 練馬こども園、預かり保育のある幼稚園 | 認定こども園(公立・私立) | 延長保育のある認可保育所(公立・私立) | 延長保育のない認可保育所(公立・私立) | 小規模保育事業 | 家庭的保育事業(保育ママ) | 事業所内保育事業 | 居宅訪問型保育事業 | 認証保育所 | 企業主導型保育事業 |
|---|---|---|---|---|---|---|---|---|---|---|---|---|
| ５歳 | 18 | － | 22.2 | 16.7 | 16.7 | － | － | － | － | － | － | － |

| | ベビーシッター | ベビーホテル | 一時預かり事業を活用した定期利用保育 | 保育施設での一時預かり・乳幼児一時預かり | ファミリーサポート事業 | 障害児通所支援 | その他 | 利用希望なし | 無回答 |
|---|---|---|---|---|---|---|---|---|---|
| ５歳 | － | － | － | － | － | － | － | － | 44.4 |

### ○利用を希望する頻度(１週当たり日数)

「５日」が最も多くなっている。

単位：％

| | 合　計 | １日 | ２日 | ３日 | ４日 | ５日 | ６日 | ７日 | 無回答 |
|---|---|---|---|---|---|---|---|---|---|
| ５歳 | 10 | － | － | － | － | 90.0 | － | － | 10.0 |

### ○利用を希望する頻度(１日当たり時間)

「８～９時間」が最も多くなっている。

単位：％

| | 合　計 | １時間 | ２～３時間 | ４～５時間 | ６～７時間 | ８～９時間 | 10～11時間 | 12時間以上 | 無回答 |
|---|---|---|---|---|---|---|---|---|---|
| ５歳 | 10 | － | － | － | － | 50.0 | 30.0 | － | 20.0 |

## 【母親の就労状況別　５歳の変更を希望する教育・保育事業】

母親の就労状況別にみると、“就労しており、産休・育休・介護休業中ではない”で「練馬こども園、預かり保育のある幼稚園」が最も多くなっている。

単位：％

| | 合　計 | 幼稚園（通常の就園時間の利用のみ）（公立・私立） | 練馬こども園、預かり保育のある幼稚園 | 認定こども園（公立・私立） | 延長保育のある認可保育所（公立・私立） | 延長保育のない認可保育所（公立・私立） | 小規模保育事業 | 家庭的保育事業（保育ママ） | 事業所内保育事業 | 居宅訪問型保育事業 | 認証保育所 |
|---|---|---|---|---|---|---|---|---|---|---|---|
| 全体 | 18 | － | 22.2 | 16.7 | 16.7 | － | － | － | － | － | － |
| 就労しており、産休・育休・介護休業中ではない | 7 | － | 28.6 | 14.3 | 14.3 | － | － | － | － | － | － |
| 就労しているが、産休・育休・介護休業中である | 1 | － | － | － | － | － | － | － | － | － | － |
| 以前は就労していたが、現在は就労していない | 9 | － | 22.2 | 22.2 | 22.2 | － | － | － | － | － | － |
| これまで就労したことがない | 1 | － | － | － | － | － | － | － | － | － | － |

| | 企業主導型保育事業 | ベビーシッター | ベビーホテル | 一時預かり事業を活用した定期利用保育 | 保育施設での一時預かり・乳幼児一時預かり | ファミリーサポート事業 | 障害児通所支援 | その他 | 利用希望なし | 無回答 |
|---|---|---|---|---|---|---|---|---|---|---|
| 全体 | － | － | － | － | － | － | － | － | － | 44.4 |
| 就労しており、産休・育休・介護休業中ではない | － | － | － | － | － | － | － | － | － | 42.9 |
| 就労しているが、産休・育休・介護休業中である | － | － | － | － | － | － | － | － | － | 100.0 |
| 以前は就労していたが、現在は就労していない | － | － | － | － | － | － | － | － | － | 33.3 |
| これまで就労したことがない | － | － | － | － | － | － | － | － | － | 100.0 |

## 【居住地区別　５歳の変更を希望する教育・保育事業】

居住地区別にみると、練馬地区では「練馬こども園、預かり保育のある幼稚園」「認定こども園(公立・私立)」がそれぞれ１件、光が丘地区では「練馬こども園、預かり保育のある幼稚園」「延長保育のある認可保育所(公立・私立)」がそれぞれ１件となっている。石神井地区では「延長保育のある認可保育所(公立・私立)」が最も多く、大泉地区では「認定こども園(公立・私立)」が最も多くなっている。

単位：％

| | 合　計 | 幼稚園(通常の就園時間の利用のみ)(公立・私立) | 練馬こども園、預かり保育のある幼稚園 | 認定こども園(公立・私立) | 延長保育のある認可保育所(公立・私立) | 延長保育のない認可保育所(公立・私立) | 小規模保育事業 | 家庭的保育事業(保育ママ) | 事業所内保育事業 | 居宅訪問型保育事業 | 認証保育所 |
|---|---|---|---|---|---|---|---|---|---|---|---|
| 全体 | 18 | － | 22.2 | 16.7 | 16.7 | － | － | － | － | － | － |
| 練馬 | 2 | － | 50.0 | 50.0 | － | － | － | － | － | － | － |
| 光が丘 | 4 | － | 25.0 | － | 25.0 | － | － | － | － | － | － |
| 石神井 | 8 | － | 12.5 | － | 25.0 | － | － | － | － | － | － |
| 大泉 | 4 | － | 25.0 | 50.0 | － | － | － | － | － | － | － |

| | 企業主導型保育事業 | ベビーシッター | ベビーホテル | 一時預かり事業を活用した定期利用保育 | 保育施設での一時預かり・乳幼児一時預かり | ファミリーサポート事業 | 障害児通所支援 | その他 | 利用希望なし | 無回答 |
|---|---|---|---|---|---|---|---|---|---|---|
| 全体 | － | － | － | － | － | － | － | － | － | 44.4 |
| 練馬 | － | － | － | － | － | － | － | － | － | － |
| 光が丘 | － | － | － | － | － | － | － | － | － | 50.0 |
| 石神井 | － | － | － | － | － | － | － | － | － | 62.5 |
| 大泉 | － | － | － | － | － | － | － | － | － | 25.0 |

## 【利用している教育・保育事業別　５歳の変更を希望する教育・保育事業】

利用している教育・保育事業別にみると、“幼稚園(公立・私立)”で「練馬こども園、預かり保育のある幼稚園」、「認定こども園(公立・私立)」が最も多くなっている。“幼稚園・練馬こども園・認定こども園の預かり保育”では「認定こども園(公立・私立)」、“認可保育所(公立・私立)”では「幼稚園・練馬こども園・認定こども園の預かり保育」「延長保育のある認可保育所(公立・私立)」が最も多くなっている。

単位：％

| | 合　計 | 幼稚園(通常の就園時間の利用のみ)(公立・私立) | 練馬こども園、預かり保育のある幼稚園 | 認定こども園(公立・私立) | 延長保育のある認可保育所(公立・私立) | 延長保育のない認可保育所(公立・私立) | 小規模保育事業 | 家庭的保育事業(保育ママ) | 事業所内保育事業 | 居宅訪問型保育事業 | 認証保育所 |
|---|---|---|---|---|---|---|---|---|---|---|---|
| 全体 | 18 | － | 22.2 | 16.7 | 16.7 | － | － | － | － | － | － |
| 幼稚園(公立・私立) | 13 | － | 23.1 | 23.1 | 15.4 | － | － | － | － | － | － |
| 幼稚園・練馬こども園・認定こども園の預かり保育 | 3 | － | － | 66.7 | － | － | － | － | － | － | － |
| 認定こども園(公立・私立) | 0 | － | － | － | － | － | － | － | － | － | － |
| 認可保育所(公立・私立) | 5 | － | 20.0 | － | 20.0 | － | － | － | － | － | － |
| 小規模保育事業 | 0 | － | － | － | － | － | － | － | － | － | － |
| 家庭的保育事業(保育ママ) | 0 | － | － | － | － | － | － | － | － | － | － |
| 事業所内保育事業 | 0 | － | － | － | － | － | － | － | － | － | － |
| 居宅訪問型保育事業 | 0 | － | － | － | － | － | － | － | － | － | － |
| 認証保育所 | 0 | － | － | － | － | － | － | － | － | － | － |
| 企業主導型保育事業 | 0 | － | － | － | － | － | － | － | － | － | － |
| ベビーシッター | 0 | － | － | － | － | － | － | － | － | － | － |
| ベビーホテル | 0 | － | － | － | － | － | － | － | － | － | － |
| 一時預かり事業を活用した定期利用保育 | 0 | － | － | － | － | － | － | － | － | － | － |
| ファミリーサポート事業 | 0 | － | － | － | － | － | － | － | － | － | － |
| 障害児通所支援 | 0 | － | － | － | － | － | － | － | － | － | － |
| その他 | 1 | － | － | － | 100.0 | － | － | － | － | － | － |

| | 企業主導型保育事業 | ベビーシッター | ベビーホテル | 一時預かり事業を活用した定期利用保育 | 保育施設での一時預かり・乳幼児一時預かり | ファミリーサポート事業 | 障害児通所支援 | その他 | 利用希望なし | 無回答 |
|---|---|---|---|---|---|---|---|---|---|---|
| 全体 | － | － | － | － | － | － | － | － | － | 44.4 |
| 幼稚園(公立・私立) | － | － | － | － | － | － | － | － | － | 38.5 |
| 幼稚園・練馬こども園・認定こども園の預かり保育 | － | － | － | － | － | － | － | － | － | 33.3 |
| 認定こども園(公立・私立) | － | － | － | － | － | － | － | － | － | － |
| 認可保育所(公立・私立) | － | － | － | － | － | － | － | － | － | 60.0 |
| 小規模保育事業 | － | － | － | － | － | － | － | － | － | － |
| 家庭的保育事業(保育ママ) | － | － | － | － | － | － | － | － | － | － |
| 事業所内保育事業 | － | － | － | － | － | － | － | － | － | － |
| 居宅訪問型保育事業 | － | － | － | － | － | － | － | － | － | － |
| 認証保育所 | － | － | － | － | － | － | － | － | － | － |
| 企業主導型保育事業 | － | － | － | － | － | － | － | － | － | － |
| ベビーシッター | － | － | － | － | － | － | － | － | － | － |
| ベビーホテル | － | － | － | － | － | － | － | － | － | － |
| 一時預かり事業を活用した定期利用保育 | － | － | － | － | － | － | － | － | － | － |
| ファミリーサポート事業 | － | － | － | － | － | － | － | － | － | － |
| 障害児通所支援 | － | － | － | － | － | － | － | － | － | － |
| その他 | － | － | － | － | － | － | － | － | － | － |

問 14　問 13 で選択した事業について、【変更を希望する理由】から番号を１つ選び、ご記入ください。

## ①０歳

現在０歳児の子どもの保護者に、現在と将来１～５歳になった時の理由を聞いた結果を示す。

“０歳”～“２歳”では「無償化により費用負担がなくなるなら、保育所に変更したい」が最も多く、“３歳”～“５歳”では「無償化により費用負担がなくなる・少なくなるなら、幼稚園に変更したい」が最も多くなっている。

単位：％

| | 合　計 | 無償化により費用負担がなくなる・少なくなるなら、幼稚園に変更したい | 無償化により費用負担がなくなるなら、保育所に変更したい | 無償化により費用負担がなくなる・少なくなるなら、幼稚園または保育所以外の事業も利用したい | 無償化に関わらず、変更したい | その他 | 特にない | 無回答 |
|---|---|---|---|---|---|---|---|---|
| ０歳 | 8 | － | 62.5 | － | 37.5 | － | － | － |
| １歳 | 9 | 11.1 | 55.6 | － | 33.3 | － | － | － |
| ２歳 | 10 | 10.0 | 60.0 | － | 20.0 | 10.0 | － | － |
| ３歳 | 12 | 41.7 | 33.3 | 8.3 | 8.3 | 8.3 | － | － |
| ４歳 | 12 | 41.7 | 33.3 | 8.3 | 8.3 | 8.3 | － | － |
| ５歳 | 11 | 45.5 | 27.3 | 9.1 | 9.1 | 9.1 | － | － |

## ②１歳

現在１歳児の子どもの保護者に、現在と将来２～５歳になった時の理由を聞いた結果を示す。

すべての年齢で「無償化に関わらず、変更したい」が最も多くなっている。

単位：％

| | 合　計 | 無償化により費用負担がなくなる・少なくなるなら、幼稚園に変更したい | 無償化により費用負担がなくなるなら、保育所に変更したい | 無償化により費用負担がなくなる・少なくなるなら、幼稚園または保育所以外の事業も利用したい | 無償化に関わらず、変更したい | その他 | 特にない | 無回答 |
|---|---|---|---|---|---|---|---|---|
| １歳 | 31 | － | 22.6 | 6.5 | 41.9 | 16.1 | 6.5 | 6.5 |
| ２歳 | 35 | 5.7 | 25.7 | 8.6 | 37.1 | 11.4 | 5.7 | 5.7 |
| ３歳 | 36 | 25.0 | 16.7 | 2.8 | 38.9 | 11.1 | 2.8 | 2.8 |
| ４歳 | 36 | 25.0 | 19.4 | 2.8 | 33.3 | 11.1 | 2.8 | 5.6 |
| ５歳 | 36 | 25.0 | 19.4 | 2.8 | 33.3 | 11.1 | 2.8 | 5.6 |

### ③２歳

現在２歳児の子どもの保護者に、現在と将来３～５歳になった時の理由を聞いた結果を示す。

“２歳”では「無償化により費用負担がなくなるなら、保育所に変更したい」が最も多く、“３歳”では「無償化により費用負担がなくなる・少なくなるなら、幼稚園に変更したい」が最も多くなっている。“４歳”“５歳”では「無償化により費用負担がなくなる・少なくなるなら、幼稚園に変更したい」「無償化に関わらず、変更したい」が多くなっている。

単位：％

| | 合　計 | 無償化により費用負担がなくなる・少なくなるなら、幼稚園に変更したい | 無償化により費用負担がなくなるなら、保育所に変更したい | 無償化により費用負担がなくなる・少なくなるなら、幼稚園または保育所以外の事業も利用したい | 無償化に関わらず、変更したい | その他 | 特にない | 無回答 |
|---|---|---|---|---|---|---|---|---|
| ２歳 | 42 | 9.5 | 31.0 | 9.5 | 23.8 | － | 4.8 | 21.4 |
| ３歳 | 49 | 28.6 | 18.4 | 4.1 | 24.5 | 8.2 | 4.1 | 12.2 |
| ４歳 | 46 | 23.9 | 17.4 | 6.5 | 23.9 | 4.3 | 2.2 | 21.7 |
| ５歳 | 46 | 23.9 | 17.4 | 6.5 | 23.9 | 4.3 | 2.2 | 21.7 |

### ④３歳

現在３歳児の子どもの保護者に、現在と将来４歳、５歳になった時の理由を聞いた結果を示す。

“３歳”“４歳”で「無償化により費用負担がなくなる・少なくなるなら、幼稚園に変更したい」が最も多くなっている。“５歳”では「無償化により費用負担がなくなる・少なくなるなら、幼稚園に変更したい」「無償化により費用負担がなくなるなら、保育所に変更したい」が多くなっている。

単位：％

| | 合　計 | 無償化により費用負担がなくなる・少なくなるなら、幼稚園に変更したい | 無償化により費用負担がなくなるなら、保育所に変更したい | 無償化により費用負担がなくなる・少なくなるなら、幼稚園または保育所以外の事業も利用したい | 無償化に関わらず、変更したい | その他 | 特にない | 無回答 |
|---|---|---|---|---|---|---|---|---|
| ３歳 | 36 | 33.3 | 22.2 | 16.7 | 16.7 | 8.3 | － | 2.8 |
| ４歳 | 31 | 29.0 | 25.8 | 16.1 | 12.9 | 6.5 | － | 9.7 |
| ５歳 | 30 | 26.7 | 26.7 | 16.7 | 13.3 | 6.7 | － | 10.0 |

## ⑤４歳

現在４歳児の子どもの保護者に、現在と将来５歳になった時の理由を聞いた結果を示す。

“４歳”“５歳”ともに「無償化により費用負担がなくなるなら、保育所に変更したい」が最も多くなっている。

単位：％

| | 合　計 | 無償化により費用負担がなくなる・少なくなるなら、幼稚園に変更したい | 無償化により費用負担がなくなるなら、保育所に変更したい | 無償化により費用負担がなくなる・少なくなるなら、幼稚園または保育所以外の事業も利用したい | 無償化に関わらず、変更したい | その他 | 特にない | 無回答 |
|---|---|---|---|---|---|---|---|---|
| ４歳 | 23 | 17.4 | 39.1 | 8.7 | 8.7 | 4.3 | － | 21.7 |
| ５歳 | 16 | 18.8 | 43.8 | － | 6.3 | － | － | 31.3 |

## ⑥５歳

現在５歳児の子どもの保護者に、現在の理由を聞いた結果を示す。

「無償化により費用負担がなくなる・少なくなるなら、幼稚園に変更したい」「無償化により費用負担がなくなるなら、保育所に変更したい」が多くなっている。

単位：％

| | 合　計 | 無償化により費用負担がなくなる・少なくなるなら、幼稚園に変更したい | 無償化により費用負担がなくなるなら、保育所に変更したい | 無償化により費用負担がなくなる・少なくなるなら、幼稚園または保育所以外の事業も利用したい | 無償化に関わらず、変更したい | その他 | 特にない | 無回答 |
|---|---|---|---|---|---|---|---|---|
| ５歳 | 10 | 30.0 | 30.0 | － | 20.0 | 10.0 | 10.0 | － |

問 15　問 13 で「10.」～「17.」のいずれかを選択した方にうかがいます。

問 13 で選択した事業と組み合わせたい事業はありますか。

組み合わせたい事業について、お子さんの年齢ごとに【希望する教育・保育事業】から選び、番号をご記入ください。なお、「公立・私立」の希望区分がある場合は、いずれかに〇をつけてください(現在のお子さんの年齢(平成 30 年４月１日時点の年齢)以降、５歳までお答えください。)。

また、利用を希望する頻度についてお答えください。時間は必ず 24 時間制でご記入ください(例：９時 00 分～18 時 00 分)。

**①０歳**

・幼児教育・保育の無償化実施後に利用したい事業と組み合わせたい事業は、“２歳”で「練馬こども園、預かり保育のある幼稚園」が１件となっている。

・利用を希望する頻度(１週当たり日数)は、“２歳”で「３日」が１件となっている。

・利用を希望する頻度(１日当たり時間)は、“２歳”で「４～５時間」が１件となっている。

**②１歳**

・幼児教育・保育の無償化実施後に利用したい事業と組み合わせたい事業は「保育施設での一時預かり・乳幼児一時預かり」が“１歳”で１件、“２歳”以降は２件となっている。

・利用を希望する頻度(１週当たり日数)は、“１歳”で「２日」が１件、“２歳”～“５歳“で「１日」「２日」がそれぞれ１件となっている。

・利用を希望する頻度(１日当たり時間)は、“１歳”で「１時間」が１件、“２歳”～“５歳”で「１時間」「４～５時間」がそれぞれ１件となっている。

**③２歳**

・幼児教育・保育の無償化実施後に利用したい事業と組み合わせたい事業はなかった。

・利用を希望する頻度(１週当たり日数)は、有効回答なし。

・利用を希望する頻度(１日当たり時間)は、有効回答なし。

**④３歳**

・幼児教育・保育の無償化実施後に利用したい事業と組み合わせたい事業は、“３歳”で「練馬こども園、預かり保育のある幼稚園」「ベビーシッター」がそれぞれ１件、“４歳”“５歳”では「ベビーシッター」がそれぞれ１件となっている。

・利用を希望する頻度(１週当たり日数)は、“３歳”で「１日」「５日」がそれぞれ１件、“４歳”“５歳”で「１日」が１件となっている。

・利用を希望する頻度(１日当たり時間)は、“３歳”で「６～７時間」が１件となっている。

**⑤４歳、５歳**

有効回答なし。

問 16　問 12 で「２.変更したいと思わない」に○をつけた方にうかがいます。
変更したいと思わない理由は何ですか。（１つに○）

「今の事業に満足しているから」(82.6%)が最も多く、「一部費用負担が発生するから」(3.5%)と続く。

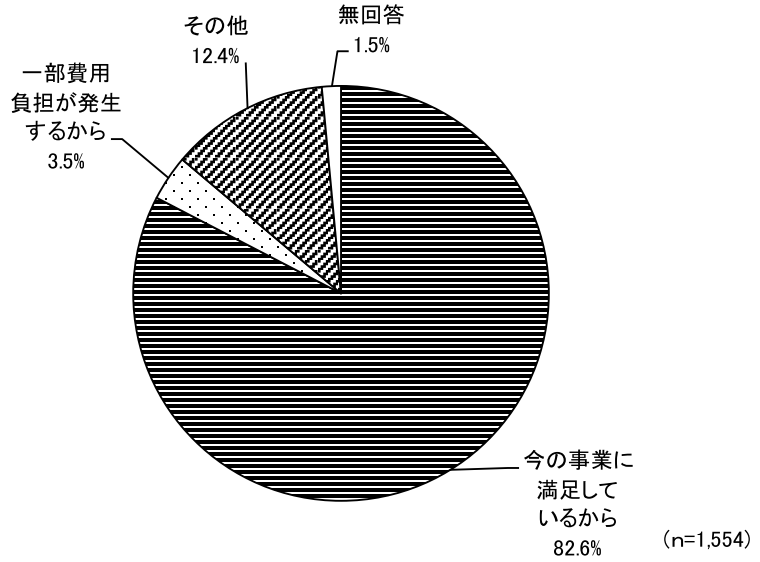


【年齢別】

年齢別にみると、すべての年齢で「今の事業に満足しているから」が約８割と最も多くなっている。

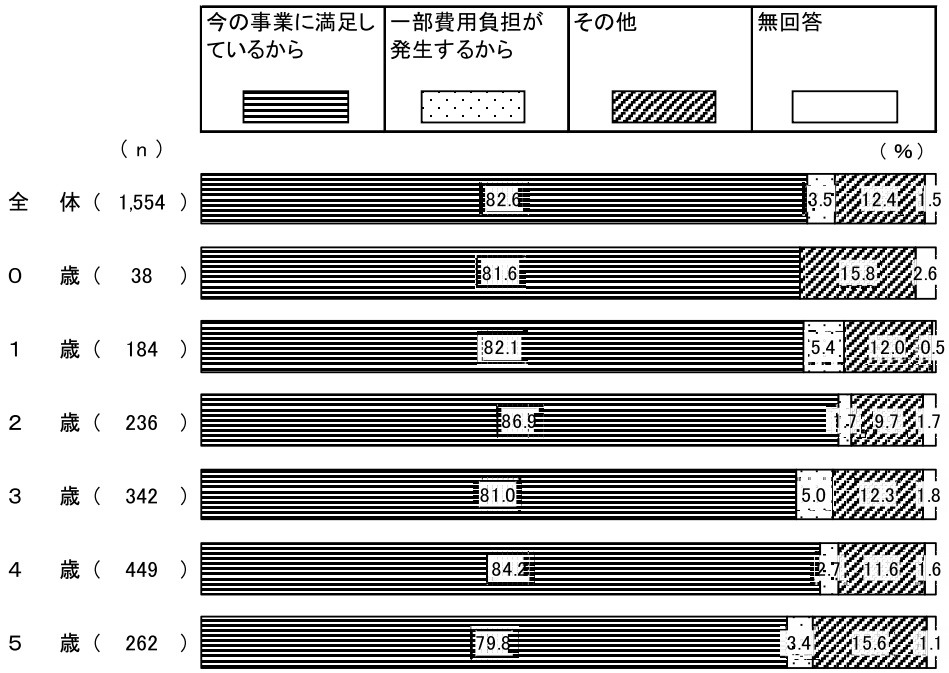

## 【母親の就労状況別】

母親の就労状況別にみると、すべての就労状況で「今の事業に満足しているから」が最も多くなっている。

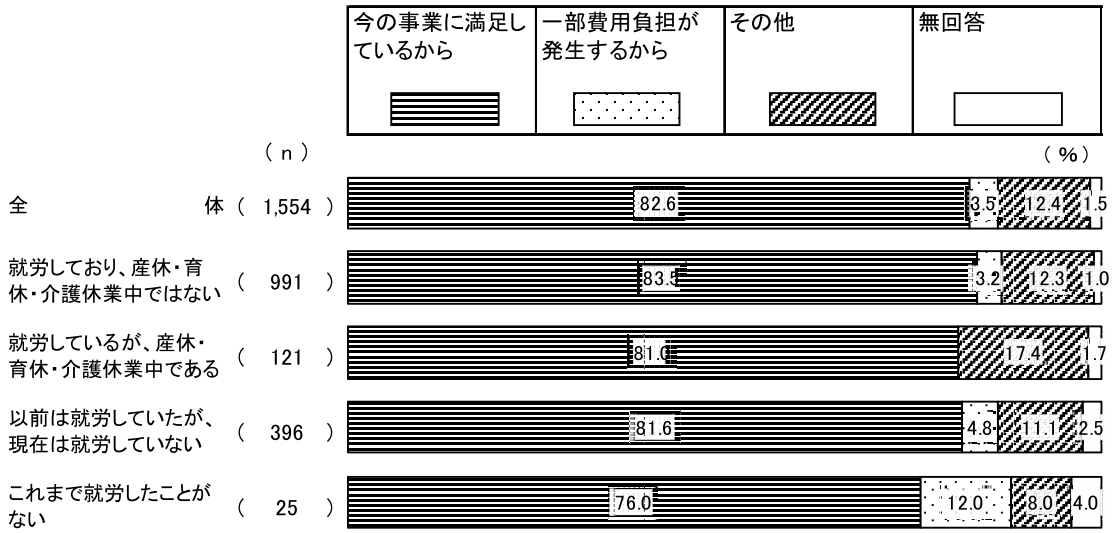


## 【利用している教育・保育事業別】

利用している教育・保育事業別にみると、すべての事業で「今の事業に満足しているから」が最も多くなっている。

単位：%

| | 合　計 | 今の事業に満足しているから | 一部費用負担が発生するから | その他 | 無回答 |
|---|---|---|---|---|---|
| 全体 | 1554 | 82.6 | 3.5 | 12.4 | 1.5 |
| 幼稚園 | 465 | 78.3 | 5.8 | 13.5 | 2.4 |
| 幼稚園・練馬こども園・認定こども園の預かり保育 | 94 | 80.9 | 3.2 | 14.9 | 1.1 |
| 認定こども園 | 80 | 82.5 | 6.3 | 11.3 | － |
| 認可保育所 | 920 | 85.9 | 2.1 | 10.9 | 1.2 |
| 小規模保育事業 | 39 | 76.9 | 7.7 | 15.4 | － |
| 家庭的保育事業（保育ママ） | 8 | 62.5 | － | 37.5 | － |
| 事業所内保育事業 | 4 | 50.0 | － | 50.0 | － |
| 居宅訪問型保育事業 | 0 | － | － | － | － |
| 認証保育所 | 19 | 63.2 | － | 36.8 | － |
| 企業主導型保育事業 | 8 | 75.0 | － | 12.5 | 12.5 |
| ベビーシッター | 11 | 72.7 | － | 18.2 | 9.1 |
| ベビーホテル | 0 | － | － | － | － |
| 一時預かり事業を活用した定期利用保育 | 6 | 100.0 | － | － | － |
| ファミリーサポート事業 | 23 | 91.3 | － | 8.7 | － |
| 障害児通所支援 | 18 | 83.3 | － | 11.1 | 5.6 |
| その他 | 24 | 75.0 | － | 25.0 | － |

問 17　問５で「１. 利用している」に○をつけた方にうかがいます。
　　現在負担している教育・保育事業に係る費用について、無償化実施後の使途をお答えください。（いくつでも○）

「将来の子どものための蓄え」(68.2%)が最も多く、「教育」(55.2%)、「貯蓄」(39.0%)、「生活費」(38.2%)、「娯楽」(6.2%)と続く。

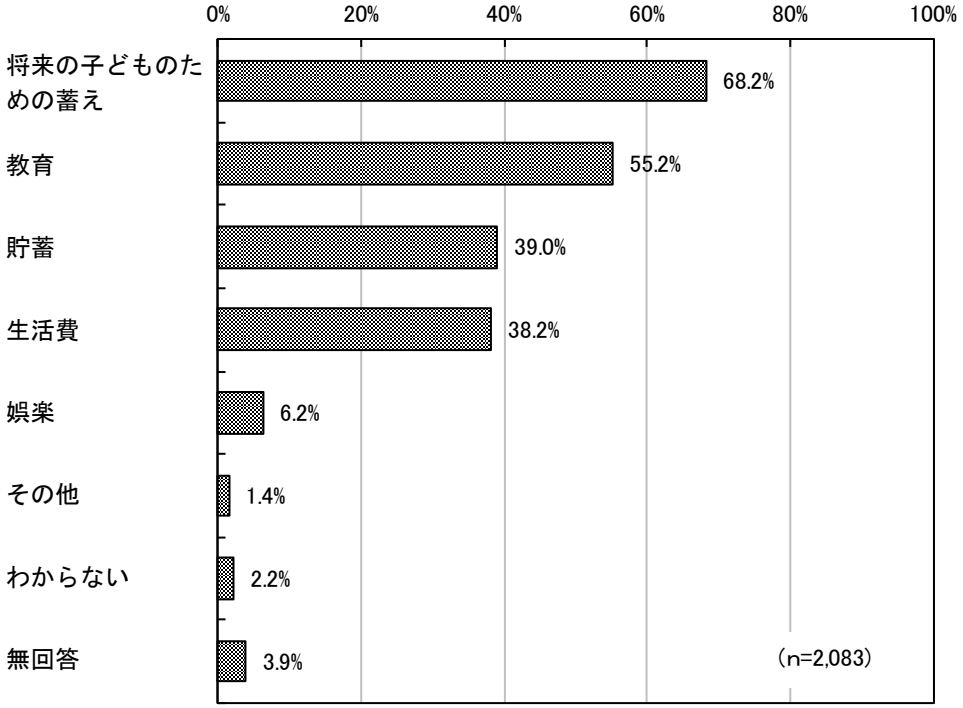


【年齢別】

年齢別にみると、すべての年齢で「将来の子どものための蓄え」が最も多くなっている。

単位：%

| | 合　計 | 教育 | 生活費 | 娯楽 | 貯蓄 | 将来の子どものための蓄え | その他 | わからない | 無回答 |
|---|---|---|---|---|---|---|---|---|---|
| 全体 | 2,083 | 55.2 | 38.2 | 6.2 | 39.0 | 68.2 | 1.4 | 2.2 | 3.9 |
| ０歳 | 69 | 50.7 | 34.8 | 7.2 | 44.9 | 63.8 | 4.3 | － | 5.8 |
| １歳 | 281 | 48.4 | 40.2 | 5.3 | 44.8 | 70.1 | 0.7 | 2.5 | 3.6 |
| ２歳 | 350 | 55.4 | 42.0 | 6.6 | 41.7 | 69.4 | 1.4 | 0.6 | 4.6 |
| ３歳 | 471 | 54.6 | 38.2 | 6.2 | 38.4 | 68.6 | 1.7 | 1.7 | 3.8 |
| ４歳 | 536 | 59.5 | 36.0 | 5.4 | 36.9 | 68.5 | 1.1 | 3.0 | 3.2 |
| ５歳 | 317 | 55.8 | 34.7 | 7.3 | 35.3 | 66.2 | 1.6 | 2.8 | 4.1 |

問 18　問５で「２. 利用していない」に○をつけた方にうかがいます。
無償化実施後の定期的な教育・保育事業の利用意向についてお答えください。（１つに○）

「利用したい」(89.3%)が最も多くなっている。

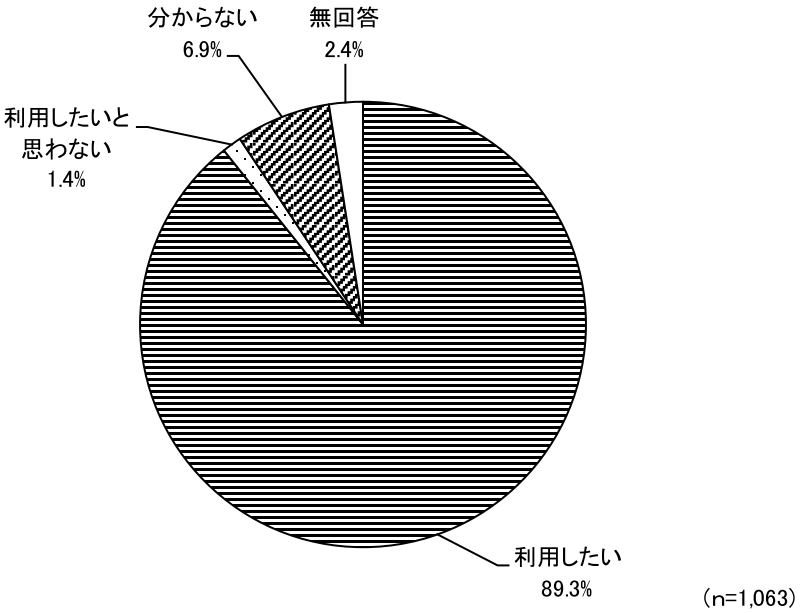


【年齢別】

年齢別にみると、すべての年齢で「利用したい」が最も多くなっている。

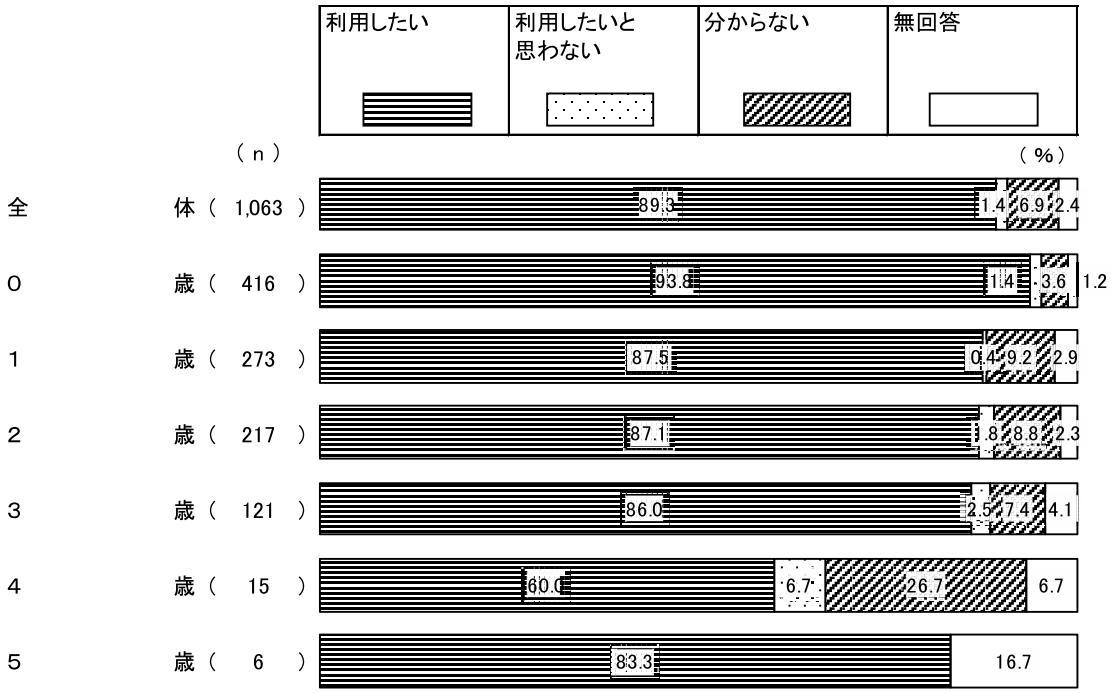

## 【母親の就労状況別】

母親の就労状況別にみると、すべての就労状況で「利用したい」が最も多くなっている。

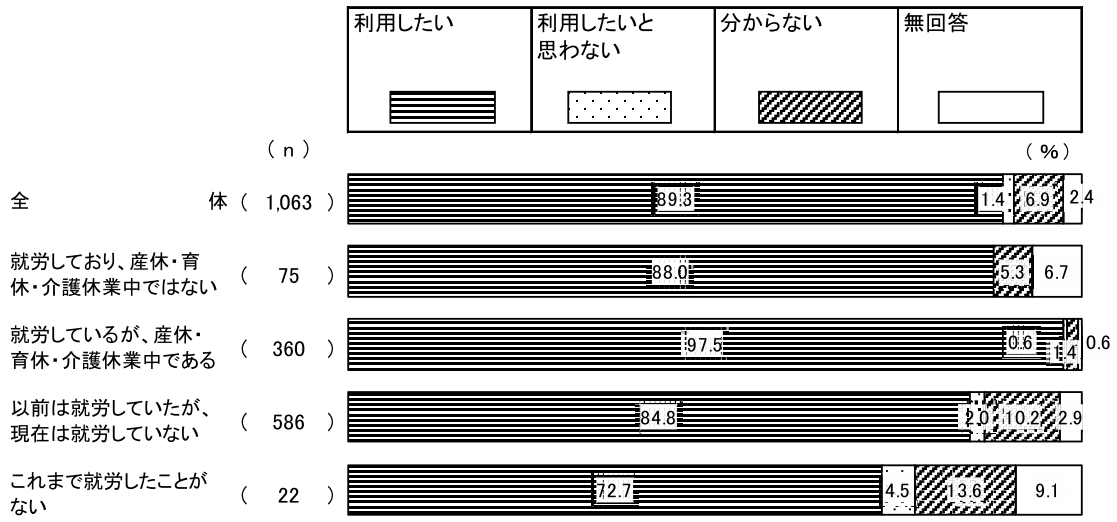


## 【居住地区別】

居住地区別にみると、すべての居住地区で「利用したい」が最も多くなっている。

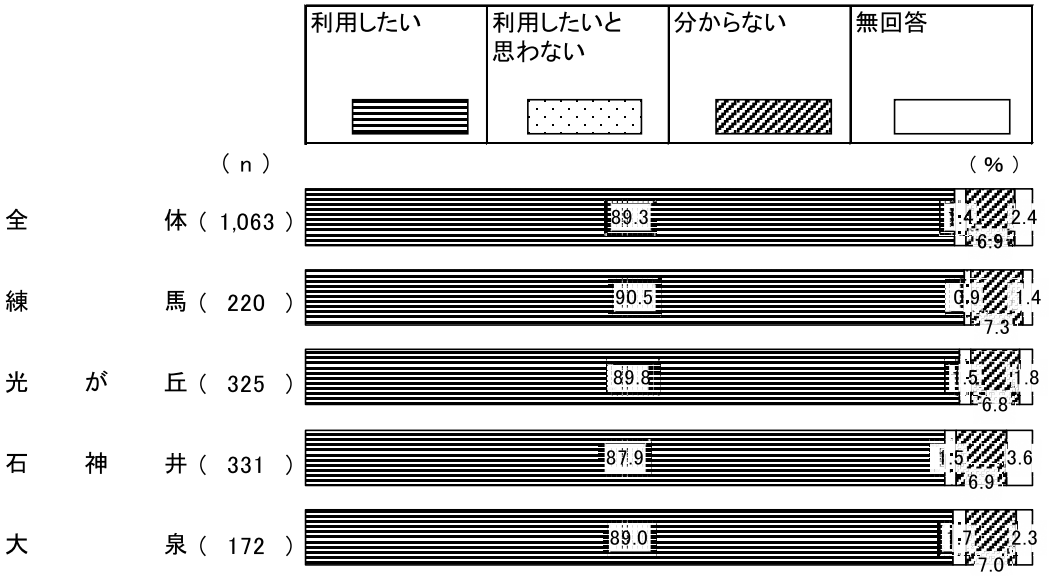

問 19　問 18 で「１. 利用したい」に〇をつけた方にうかがいます。

利用したい事業について、お子さんの年齢ごとに【希望する教育・保育事業】から選び、番号を１つご記入ください。なお、「公立・私立」の希望区分がある場合は、いずれかに〇をつけてください(現在のお子さんの年齢(平成 30 年４月１日時点の年齢)以降、５歳までお答えください。)。

また、利用を希望する頻度についてお答えください。時間は必ず 24 時間制でご記入ください(例：９時 00 分～18 時 00 分)。

## ①０歳

現在０歳児の子どもの保護者に、現在と将来１～５歳になった時の希望を聞いた結果を示す。

### 〇希望する教育・保育事業

すべての年齢で「延長保育のある認可保育所(公立・私立)」が最も多くなっている。

単位：％

| | 合　計 | 幼稚園(通常の就園時間の利用のみ)(公立・私立) | 練馬こども園、預かり保育のある幼稚園 | 認定こども園(公立・私立) | 延長保育のある認可保育所(公立・私立) | 延長保育のない認可保育所(公立・私立) | 小規模保育事業 | 家庭的保育事業(保育ママ) | 事業所内保育事業 | 居宅訪問型保育事業 | 認証保育所 |
|---|---|---|---|---|---|---|---|---|---|---|---|
| ０歳 | 390 | 0.3 | 0.3 | 0.5 | 39.0 | 2.3 | 0.8 | 0.3 | 0.3 | 0.3 | 0.8 |
| １歳 | 390 | 0.8 | 2.8 | 0.5 | 55.1 | 3.8 | 1.0 | － | － | 0.5 | 0.8 |
| ２歳 | 390 | 1.5 | 3.8 | 1.8 | 58.7 | 3.8 | 1.3 | － | － | 0.8 | 0.8 |
| ３歳 | 390 | 14.4 | 15.1 | 3.8 | 46.7 | 3.3 | － | － | － | 0.3 | 0.3 |
| ４歳 | 390 | 15.9 | 16.7 | 3.8 | 44.6 | 3.3 | － | － | － | － | － |
| ５歳 | 390 | 15.6 | 16.7 | 3.8 | 44.4 | 3.3 | － | － | － | － | － |

| | 企業主導型保育事業 | ベビーシッター | ベビーホテル | 一時預かり事業を活用した定期利用保育 | 保育施設での一時預かり・乳幼児一時預かり | ファミリーサポート事業 | 障害児通所支援 | その他 | 利用希望なし | 無回答 |
|---|---|---|---|---|---|---|---|---|---|---|
| ０歳 | － | 1.3 | － | － | 6.9 | 0.8 | － | － | 17.2 | 29.2 |
| １歳 | 0.3 | 0.8 | 0.3 | 1.3 | 4.6 | 1.0 | － | 0.3 | 6.7 | 19.5 |
| ２歳 | 0.3 | 0.5 | － | 1.3 | 2.8 | 0.8 | － | － | 4.1 | 17.7 |
| ３歳 | － | － | － | － | 1.0 | － | － | － | 0.5 | 14.6 |
| ４歳 | － | － | － | － | 0.3 | 0.3 | － | － | － | 15.1 |
| ５歳 | － | － | － | － | 0.3 | － | － | － | － | 15.9 |

## ○利用を希望する頻度（１週当たり日数）

すべての年齢で「５日」が最も多くなっている。

単位：％

| | 合　計 | １日 | ２日 | ３日 | ４日 | ５日 | ６日 | ７日 | 無回答 |
|---|---|---|---|---|---|---|---|---|---|
| ０歳 | 209 | 8.1 | 4.3 | 2.9 | 2.9 | 74.6 | 2.4 | － | 4.8 |
| １歳 | 288 | 6.3 | 2.8 | 4.2 | 2.4 | 78.5 | 1.7 | － | 4.2 |
| ２歳 | 305 | 3.3 | 2.3 | 6.9 | 1.6 | 79.3 | 2.3 | － | 4.3 |
| ３歳 | 331 | 0.6 | 0.6 | 1.2 | 1.2 | 90.6 | 2.7 | － | 3.0 |
| ４歳 | 331 | 0.3 | 0.3 | 0.3 | 1.2 | 91.5 | 3.3 | － | 3.0 |
| ５歳 | 328 | 0.3 | 0.3 | 0.3 | 1.2 | 92.1 | 3.0 | － | 2.7 |

## ○利用を希望する頻度（１日当たり時間）

すべての年齢で「10～11 時間」が最も多くなっている。

単位：％

| | 合　計 | １時間 | ２～３時間 | ４～５時間 | ６～７時間 | ８～９時間 | 10～11時間 | 12時間以上 | 無回答 |
|---|---|---|---|---|---|---|---|---|---|
| ０歳 | 209 | － | 3.3 | 3.8 | 5.7 | 20.1 | 48.3 | 13.9 | 4.8 |
| １歳 | 288 | 0.7 | 3.1 | 3.8 | 4.5 | 21.9 | 50.7 | 10.8 | 4.5 |
| ２歳 | 305 | 0.7 | 2.3 | 3.3 | 4.9 | 23.3 | 49.8 | 11.5 | 4.3 |
| ３歳 | 331 | － | 0.9 | 4.2 | 10.9 | 21.8 | 43.8 | 13.0 | 5.4 |
| ４歳 | 331 | － | － | 4.8 | 10.9 | 22.4 | 42.9 | 13.6 | 5.4 |
| ５歳 | 328 | － | － | 4.6 | 10.4 | 23.2 | 43.0 | 13.4 | 5.5 |

## 【母親の就労状況別　０歳の希望する教育・保育事業】

母親の就労状況別にみると、“就労しているが、産休・育休・介護休業中である”で、「延長保育のある認可保育所(公立・私立)」が最も多くなっている。“以前は就労していたが、現在は就労していない”では「利用希望なし」が最も多くなっている。

単位：％

| | 合　計 | 幼稚園(通常の就園時間の利用のみ)(公立・私立) | 練馬こども園、預かり保育のある幼稚園 | 認定こども園(公立・私立) | 延長保育のある認可保育所(公立・私立) | 延長保育のない認可保育所(公立・私立) | 小規模保育事業 | 家庭的保育事業（保育ママ） | 事業所内保育事業 | 居宅訪問型保育事業 | 認証保育所 |
|---|---|---|---|---|---|---|---|---|---|---|---|
| 就労しており、産休・育休・介護休業中ではない | 18 | － | － | － | 16.7 | 5.6 | 5.6 | － | 5.6 | － | 5.6 |
| 就労しているが、産休・育休・介護休業中である | 248 | 0.4 | － | 0.8 | 50.4 | 2.8 | 0.8 | － | － | － | 0.8 |
| 以前は就労していたが、現在は就労していない | 117 | － | － | － | 18.8 | 0.9 | － | 0.9 | － | － | － |
| これまで就労したことがない | 3 | － | 33.3 | － | 33.3 | － | － | － | － | 33.3 | － |

| | 企業主導型保育事業 | ベビーシッター | ベビーホテル | 一時預かり事業を活用した定期利用保育 | 保育施設での一時預かり・乳幼児一時預かり | ファミリーサポート事業 | 障害児通所支援 | その他 | 利用希望なし | 無回答 |
|---|---|---|---|---|---|---|---|---|---|---|
| 就労しており、産休・育休・介護休業中ではない | － | 5.6 | － | － | － | － | － | － | 22.2 | 33.3 |
| 就労しているが、産休・育休・介護休業中である | － | 0.8 | － | － | 5.6 | 0.4 | － | － | 13.3 | 23.8 |
| 以前は就労していたが、現在は就労していない | － | 1.7 | － | － | 11.1 | 1.7 | － | － | 25.6 | 39.3 |
| これまで就労したことがない | － | － | － | － | － | － | － | － | － | － |

## 【居住地区別　０歳の希望する教育・保育事業】

居住地区別にみると、すべての居住地区で「延長保育のある認可保育所(公立・私立)」が最も多くなっている。

単位：％

| | 合　計 | 幼稚（通常の就園時間の利用のみ）（公立・私立） | 練馬こども園、預かり保育のある幼稚園 | 認定こども園（公立・私立） | 延長保育のある認可保育所（公立・私立） | 延長保育のない認可保育所（公立・私立） | 小規模保育事業 | 家庭的保育事業（保育ママ） | 事業所内保育事業 | 居宅訪問型保育事業 | 認証保育所 |
|---|---|---|---|---|---|---|---|---|---|---|---|
| 練馬 | 90 | － | 1.1 | 1.1 | 33.3 | 2.2 | 2.2 | － | － | － | － |
| 光が丘 | 119 | 0.8 | － | 0.8 | 37.8 | 3.4 | 0.8 | － | 0.8 | 0.8 | 1.7 |
| 石神井 | 118 | － | － | － | 41.5 | 2.5 | － | 0.8 | － | － | － |
| 大泉 | 60 | － | － | － | 43.3 | － | － | － | － | － | 1.7 |

| | 企業主導型保育事業 | ベビーシッター | ベビーホテル | 一時預かり事業を活用した定期利用保育 | 保育施設での一時預かり・乳幼児一時預かり | ファミリーサポート事業 | 障害児通所支援 | その他 | 利用希望なし | 無回答 |
|---|---|---|---|---|---|---|---|---|---|---|
| 練馬 | － | 1.1 | － | － | 10.0 | － | － | － | 21.1 | 27.8 |
| 光が丘 | － | － | － | － | 6.7 | － | － | － | 16.0 | 30.3 |
| 石神井 | － | 3.4 | － | － | 5.9 | 1.7 | － | － | 18.6 | 25.4 |
| 大泉 | － | － | － | － | 5.0 | 1.7 | － | － | 11.7 | 36.7 |

## ②１歳

現在１歳児の子どもの保護者に、現在と将来２～５歳になった時の希望を聞いた結果を示す。

### ○希望する教育・保育事業

“１歳”～“３歳”では「延長保育のある認可保育所(公立・私立)」が最も多く、“４歳” “５歳”では「幼稚園(通常の就園時間の利用のみ)(公立・私立)」が最も多くなっている。

単位：％

| | 合　計 | 幼稚園(通常の就園時間の利用のみ)(公立・私立) | 練馬こども園、預かり保育のある幼稚園 | 認定こども園(公立・私立) | 延長保育のある認可保育所(公立・私立) | 延長保育のない認可保育所(公立・私立) | 小規模保育事業 | 家庭的保育事業(保育ママ) | 事業所内保育事業 | 居宅訪問型保育事業 | 認証保育所 |
|---|---|---|---|---|---|---|---|---|---|---|---|
| １歳 | 239 | 0.4 | 2.9 | 0.4 | 36.0 | 2.1 | 0.4 | － | － | 0.4 | 0.4 |
| ２歳 | 239 | 1.7 | 4.2 | 1.3 | 38.5 | 3.3 | 1.3 | 0.4 | － | 0.4 | 0.4 |
| ３歳 | 239 | 24.3 | 20.1 | 4.6 | 25.9 | 1.3 | 0.4 | － | － | － | 0.4 |
| ４歳 | 239 | 27.2 | 21.8 | 4.6 | 24.3 | 0.8 | － | － | － | － | 0.4 |
| ５歳 | 239 | 27.2 | 21.8 | 4.2 | 24.3 | 0.8 | － | － | － | － | 0.4 |

| | 企業主導型保育事業 | ベビーシッター | ベビーホテル | 一時預かり事業を活用した定期利用保育 | 保育施設での一時預かり・乳幼児一時預かり | ファミリーサポート事業 | 障害児通所支援 | その他 | 利用希望なし | 無回答 |
|---|---|---|---|---|---|---|---|---|---|---|
| １歳 | － | 0.4 | － | 1.7 | 6.7 | 2.5 | 0.4 | － | 14.2 | 31.0 |
| ２歳 | － | 0.4 | － | 2.5 | 5.9 | 2.5 | 0.4 | － | 10.5 | 26.4 |
| ３歳 | － | － | － | 1.3 | 0.4 | － | 0.4 | 0.4 | 0.8 | 19.7 |
| ４歳 | － | － | － | － | － | － | 0.4 | － | 0.4 | 20.1 |
| ５歳 | － | － | － | － | － | － | 0.4 | － | 0.4 | 20.5 |

### ○利用を希望する頻度（１週当たり日数）

すべての年齢で「５日」が最も多くなっている。

単位：％

| | 合　計 | １日 | ２日 | ３日 | ４日 | ５日 | ６日 | ７日 | 無回答 |
|---|---|---|---|---|---|---|---|---|---|
| １歳 | 131 | 11.5 | 3.8 | 15.3 | 3.1 | 55.0 | 8.4 | － | 3.1 |
| ２歳 | 151 | 9.9 | 4.6 | 15.2 | 3.3 | 57.0 | 6.6 | － | 3.3 |
| ３歳 | 190 | 1.1 | 0.5 | 3.7 | 1.6 | 83.7 | 4.7 | － | 4.7 |
| ４歳 | 190 | － | － | 1.1 | 2.1 | 86.8 | 4.2 | － | 5.8 |
| ５歳 | 189 | － | － | 1.1 | 1.6 | 87.3 | 4.2 | － | 5.8 |

## ○利用を希望する頻度（１日当たり時間）

すべての年齢で「10～11 時間以上」が最も多くなっている。

単位：％

| | 合　計 | １時間 | ２～３時間 | ４～５時間 | ６～７時間 | ８～９時間 | 10～11時間 | 12時間以上 | 無回答 |
|---|---|---|---|---|---|---|---|---|---|
| １歳 | 131 | － | 6.1 | 7.6 | 9.2 | 27.5 | 38.2 | 6.9 | 4.6 |
| ２歳 | 151 | － | 6.0 | 9.9 | 11.3 | 24.5 | 35.8 | 8.6 | 4.0 |
| ３歳 | 190 | － | 0.5 | 13.2 | 19.5 | 24.7 | 26.8 | 7.9 | 7.4 |
| ４歳 | 190 | － | － | 12.6 | 21.1 | 23.2 | 26.3 | 8.4 | 8.4 |
| ５歳 | 189 | － | － | 12.2 | 20.6 | 23.8 | 26.5 | 8.5 | 8.5 |

## 【母親の就労状況別　１歳の希望する教育・保育事業】

母親の就労状況別にみると、“これまで就労したことがない”を除いて「延長保育のある認可保育所(公立・私立)」が最も多くなっている。

単位：％

| | 合　計 | 幼稚園(通常の就園時間の利用のみ)（公立・私立） | 練馬こども園、預かり保育のある幼稚園 | 認定こども園(公立・私立) | 延長保育のある認可保育所（公立・私立） | 延長保育のない認可保育所（公立・私立） | 小規模保育事業 | 家庭的保育事業（保育ママ） | 事業所内保育事業 | 居宅訪問型保育事業 | 認証保育所 |
|---|---|---|---|---|---|---|---|---|---|---|---|
| 就労しており、産休・育休・介護休業中ではない | 18 | － | － | － | 22.2 | 5.6 | － | － | － | － | － |
| 就労しているが、産休・育休・介護休業中である | 76 | － | 1.3 | － | 67.1 | 1.3 | 1.3 | － | － | － | － |
| 以前は就労していたが、現在は就労していない | 138 | 0.7 | 4.3 | 0.7 | 22.5 | 2.2 | － | － | － | 0.7 | 0.7 |
| これまで就労したことがない | 1 | － | － | － | － | － | － | － | － | － | － |

| | 企業主導型保育事業 | ベビーシッター | ベビーホテル | 一時預かり事業を活用した定期利用保育 | 保育施設での一時預かり・乳幼児一時預かり | ファミリーサポート事業 | 障害児通所支援 | その他 | 利用希望なし | 無回答 |
|---|---|---|---|---|---|---|---|---|---|---|
| 就労しており、産休・育休・介護休業中ではない | － | － | － | － | 5.6 | 5.6 | － | － | 11.1 | 50.0 |
| 就労しているが、産休・育休・介護休業中である | － | － | － | － | 5.3 | － | 1.3 | － | 3.9 | 18.4 |
| 以前は就労していたが、現在は就労していない | － | 0.7 | － | 2.9 | 7.2 | 2.9 | － | － | 21.0 | 33.3 |
| これまで就労したことがない | － | － | － | － | 100.0 | － | － | － | － | － |

## 【居住地区別　１歳の希望する教育・保育事業】

居住地区別にみると、すべての居住地区で「延長保育のある認可保育所(公立・私立)」が最も多くなっている。

単位：％

| | 合　計 | 幼稚園(通常の就園時間の利用のみ)(公立・私立) | 練馬こども園、預かり保育のある幼稚園 | 認定こども園(公立・私立) | 延長保育のある認可保育所(公立・私立) | 延長保育のない認可保育所(公立・私立) | 小規模保育事業 | 家庭的保育事業（保育ママ） | 事業所内保育事業 | 居宅訪問型保育事業 | 認証保育所 |
|---|---|---|---|---|---|---|---|---|---|---|---|
| 練馬 | 45 | 2.2 | 2.2 | 2.2 | 44.4 | 4.4 | － | － | － | － | － |
| 光が丘 | 72 | － | 4.2 | － | 27.8 | 1.4 | － | － | － | － | 1.4 |
| 石神井 | 82 | － | 1.2 | － | 40.2 | 2.4 | 1.2 | － | － | 1.2 | － |
| 大泉 | 39 | － | 5.1 | － | 33.3 | － | － | － | － | － | － |

| | 企業主導型保育事業 | ベビーシッター | ベビーホテル | 一時預かり事業を活用した定期利用保育 | 保育施設での一時預かり・乳幼児一時預かり | ファミリーサポート事業 | 障害児通所支援 | その他 | 利用希望なし | 無回答 |
|---|---|---|---|---|---|---|---|---|---|---|
| 練馬 | － | 2.2 | － | 2.2 | 8.9 | － | 2.2 | － | 11.1 | 17.8 |
| 光が丘 | － | － | － | 2.8 | 9.7 | 2.8 | － | － | 18.1 | 31.9 |
| 石神井 | － | － | － | 1.2 | 3.7 | 3.7 | － | － | 13.4 | 31.7 |
| 大泉 | － | － | － | － | 5.1 | － | － | － | 12.8 | 43.6 |

## ③２歳

現在２歳児の子どもの保護者に、現在と将来３～５歳になった時の希望を聞いた結果を示す。

### ○希望する教育・保育事業

“２歳”では「延長保育のある認可保育所(公立・私立)」が、“３歳”以降は「幼稚園(通常の就園時間の利用のみ)(公立・私立)」や「練馬こども園、預かり保育のある幼稚園」が多くなっている。

単位：％

| | 合　計 | 幼稚園(通常の就園時間の利用のみ)(公立・私立) | 練馬こども園、預かり保育のある幼稚園 | 認定こども園(公立・私立) | 延長保育のある認可保育所(公立・私立) | 延長保育のない認可保育所(公立・私立) | 小規模保育事業 | 家庭的保育事業(保育ママ) | 事業所内保育事業 | 居宅訪問型保育事業 | 認証保育所 |
|---|---|---|---|---|---|---|---|---|---|---|---|
| ２歳 | 189 | 2.1 | 5.8 | 1.6 | 17.5 | 2.6 | 1.1 | 0.5 | － | － | － |
| ３歳 | 189 | 27.5 | 30.7 | 9.0 | 9.0 | 1.1 | － | － | － | － | － |
| ４歳 | 189 | 32.3 | 31.2 | 8.5 | 5.8 | 1.6 | － | － | － | － | － |
| ５歳 | 189 | 29.6 | 32.3 | 7.9 | 5.8 | 1.6 | － | － | － | － | － |

| | 企業主導型保育事業 | ベビーシッター | ベビーホテル | 一時預かり事業を活用した定期利用保育 | 保育施設での一時預かり・乳幼児一時預かり | ファミリーサポート事業 | 障害児通所支援 | その他 | 利用希望なし | 無回答 |
|---|---|---|---|---|---|---|---|---|---|---|
| ２歳 | － | － | － | 3.2 | 7.4 | 1.1 | － | 0.5 | 11.6 | 45.0 |
| ３歳 | － | － | － | 0.5 | 0.5 | － | － | 1.1 | 1.1 | 19.6 |
| ４歳 | － | － | － | － | － | － | － | 0.5 | － | 20.1 |
| ５歳 | － | － | － | － | － | － | － | 0.5 | － | 22.2 |

### ○利用を希望する頻度(１週当たり日数)

すべての年齢で「５日」が最も多くなっている。

単位：％

| | 合　計 | １日 | ２日 | ３日 | ４日 | ５日 | ６日 | ７日 | 無回答 |
|---|---|---|---|---|---|---|---|---|---|
| ２歳 | 82 | 18.3 | 13.4 | 7.3 | 7.3 | 47.6 | － | － | 6.1 |
| ３歳 | 150 | 0.7 | 2.0 | 4.0 | 3.3 | 84.0 | 2.7 | － | 3.3 |
| ４歳 | 151 | － | 1.3 | 1.3 | 2.0 | 90.1 | 2.0 | － | 3.3 |
| ５歳 | 147 | 0.7 | － | 1.4 | 2.0 | 89.8 | 2.0 | － | 4.1 |

## ○利用を希望する頻度（１日当たり時間）

すべての年齢で「８～９時間」が最も多くなっている。

単位：％

| | 合　計 | １時間 | ２～３時間 | ４～５時間 | ６～７時間 | ８～９時間 | 10～11時間 | 12時間以上 | 無回答 |
|---|---|---|---|---|---|---|---|---|---|
| ２歳 | 82 | 2.4 | 15.9 | 7.3 | 14.6 | 36.6 | 12.2 | 4.9 | 6.1 |
| ３歳 | 150 | － | 3.3 | 27.3 | 19.3 | 30.7 | 12.7 | 3.3 | 3.3 |
| ４歳 | 151 | － | － | 29.1 | 21.9 | 30.5 | 13.2 | 3.3 | 2.0 |
| ５歳 | 147 | － | － | 26.5 | 21.8 | 32.0 | 14.3 | 3.4 | 2.0 |

## 【母親の就労状況別　２歳の希望する教育・保育事業】

母親の就労状況別にみると、“就労しているが、産休・育休・介護休業である”“以前は就労していたが、現在は就労していない”で「延長保育のある認可保育所(公立・私立)」が最も多くなっている。

単位：％

| | 合　計 | 幼稚園(通常の就園時間の利用のみ)(公立・私立) | 練馬こども園、預かり保育のある幼稚園 | 認定こども園(公立・私立) | 延長保育のある認可保育所(公立・私立) | 延長保育のない認可保育所(公立・私立) | 小規模保育事業 | 家庭的保育事業（保育ママ） | 事業所内保育事業 | 居宅訪問型保育事業 | 認証保育所 |
|---|---|---|---|---|---|---|---|---|---|---|---|
| 就労しており、産休・育休・介護休業中ではない | 19 | － | 5.3 | － | 10.5 | － | － | 5.3 | － | － | － |
| 就労しているが、産休・育休・介護休業中である | 13 | － | － | － | 46.2 | 7.7 | － | － | － | － | － |
| 以前は就労していたが、現在は就労していない | 145 | 2.8 | 6.2 | 1.4 | 16.6 | 2.8 | 1.4 | － | － | － | － |
| これまで就労したことがない | 9 | － | － | 11.1 | 11.1 | － | － | － | － | － | － |

| | 企業主導型保育事業 | ベビーシッター | ベビーホテル | 一時預かり事業を活用した定期利用保育 | 保育施設での一時預かり・乳幼児一時預かり | ファミリーサポート事業 | 障害児通所支援 | その他 | 利用希望なし | 無回答 |
|---|---|---|---|---|---|---|---|---|---|---|
| 就労しており、産休・育休・介護休業中ではない | － | － | － | － | 5.3 | － | － | － | 15.8 | 57.9 |
| 就労しているが、産休・育休・介護休業中である | － | － | － | － | － | － | － | － | － | 46.2 |
| 以前は就労していたが、現在は就労していない | － | － | － | 4.1 | 9.0 | 0.7 | － | 0.7 | 11.7 | 42.8 |
| これまで就労したことがない | － | － | － | － | － | 11.1 | － | － | 22.2 | 44.4 |

## 【居住地区別　２歳の希望する教育・保育事業】

居住地区別にみると、練馬地区、光が丘地区、石神井地区で「延長保育のある認可保育所(公立・私立)」が、大泉地区で「利用希望なし」が最も多くなっている。

単位：％

| | 合　計 | 幼稚園(通常の就園時間の利用のみ)(公立・私立) | 練馬こども園、預かり保育のある幼稚園 | 認定こども園(公立・私立) | 延長保育のある認可保育所(公立・私立) | 延長保育のない認可保育所(公立・私立) | 小規模保育事業 | 家庭的保育事業（保育ママ） | 事業所内保育事業 | 居宅訪問型保育事業 | 認証保育所 |
|---|---|---|---|---|---|---|---|---|---|---|---|
| 練馬 | 44 | － | 6.8 | 2.3 | 20.5 | － | － | － | － | － | － |
| 光が丘 | 57 | 1.8 | 7.0 | － | 14.0 | 1.8 | 1.8 | 1.8 | － | － | － |
| 石神井 | 51 | 3.9 | 5.9 | 3.9 | 13.7 | 5.9 | 2.0 | － | － | － | － |
| 大泉 | 34 | 2.9 | 2.9 | － | 20.6 | － | － | － | － | － | － |

| | 企業主導型保育事業 | ベビーシッター | ベビーホテル | 一時預かり事業を活用した定期利用保育 | 保育施設での一時預かり・乳幼児一時預かり | ファミリーサポート事業 | 障害児通所支援 | その他 | 利用希望なし | 無回答 |
|---|---|---|---|---|---|---|---|---|---|---|
| 練馬 | － | － | － | 4.5 | 6.8 | － | － | － | 11.4 | 47.7 |
| 光が丘 | － | － | － | 1.8 | 8.8 | 1.8 | － | － | 5.3 | 54.4 |
| 石神井 | － | － | － | 3.9 | 7.8 | 2.0 | － | 2.0 | 11.8 | 37.3 |
| 大泉 | － | － | － | 2.9 | 5.9 | － | － | － | 23.5 | 41.2 |

## ④３歳

現在３歳児の子どもの保護者に、現在と将来４～５歳になった時の希望を聞いた結果を示す。

### ○希望する教育・保育事業

すべての年齢で「幼稚園(通常の就園時間の利用のみ)(公立・私立)」が最も多く、次いで「練馬こども園、預かり保育のある幼稚園」が多くなっている。

単位：％

| | 合　計 | 幼稚園(通常の就園時間の利用のみ)(公立・私立) | 練馬こども園、預かり保育のある幼稚園 | 認定こども園(公立・私立) | 延長保育のある認可保育所(公立・私立) | 延長保育のない認可保育所(公立・私立) | 小規模保育事業 | 家庭的保育事業(保育ママ) | 事業所内保育事業 | 居宅訪問型保育事業 | 認証保育所 |
|---|---|---|---|---|---|---|---|---|---|---|---|
| ３歳 | 104 | 31.7 | 20.2 | 1.9 | 17.3 | 1.0 | － | － | － | － | － |
| ４歳 | 104 | 30.8 | 23.1 | 2.9 | 10.6 | 1.9 | － | － | － | － | － |
| ５歳 | 104 | 28.8 | 22.1 | 2.9 | 10.6 | 1.9 | － | － | － | － | － |

| | 企業主導型保育事業 | ベビーシッター | ベビーホテル | 一時預かり事業を活用した定期利用保育 | 保育施設での一時預かり・乳幼児一時預かり | ファミリーサポート事業 | 障害児通所支援 | その他 | 利用希望なし | 無回答 |
|---|---|---|---|---|---|---|---|---|---|---|
| ３歳 | 1.0 | － | － | 1.9 | － | － | － | － | 1.0 | 24.0 |
| ４歳 | － | － | － | － | － | － | － | － | － | 30.8 |
| ５歳 | － | － | － | － | － | － | － | － | － | 33.7 |

### ○利用を希望する頻度(１週当たり日数)

すべての年齢で「５日」が最も多くなっている。

単位：％

| | 合　計 | １日 | ２日 | ３日 | ４日 | ５日 | ６日 | ７日 | 無回答 |
|---|---|---|---|---|---|---|---|---|---|
| ３歳 | 78 | － | 1.3 | 3.8 | 2.6 | 87.2 | 1.3 | － | 3.8 |
| ４歳 | 72 | － | － | － | － | 93.1 | 1.4 | － | 5.6 |
| ５歳 | 69 | － | － | － | － | 94.2 | 1.4 | － | 4.3 |

### ○利用を希望する頻度(１日当たり時間)

“３歳”では「４～５時間」が最も多く、“４歳”“５歳”では「６～７時間」が最も多くなっている。

単位：％

| | 合　計 | １時間 | ２～３時間 | ４～５時間 | ６～７時間 | ８～９時間 | 10～11時間 | 12時間以上 | 無回答 |
|---|---|---|---|---|---|---|---|---|---|
| ３歳 | 78 | － | 2.6 | 26.9 | 25.6 | 19.2 | 19.2 | 5.1 | 1.3 |
| ４歳 | 72 | － | － | 20.8 | 38.9 | 18.1 | 15.3 | 4.2 | 2.8 |
| ５歳 | 69 | － | － | 21.7 | 37.7 | 18.8 | 15.9 | 4.3 | 1.4 |

## 【母親の就労状況別　３歳の希望する教育・保育事業】

母親の就労状況別にみると、“就労しており、産休・育休・介護休業中ではない”で「練馬こども園・預かり保育のある幼稚園」が最も多くなっており、“就労しているが、産休・育休・介護休業中である”で「延長保育のある認可保育所(公立・私立)」が最も多くなっている。“以前は就労していたが、現在は就労していない”では「幼稚園(通常の就園時間の利用のみ)(公立・私立)」が最も多くなっている。

単位：％

| | 合　計 | 幼稚園(通常の就園時間の利用のみ)(公立・私立) | 練馬こども園、預かり保育のある幼稚園 | 認定こども園(公立・私立) | 延長保育のある認可保育所(公立・私立) | 延長保育のない認可保育所(公立・私立) | 小規模保育事業 | 家庭的保育事業(保育ママ) | 事業所内保育事業 | 居宅訪問型保育事業 | 認証保育所 |
|---|---|---|---|---|---|---|---|---|---|---|---|
| 就労しており、産休・育休・介護休業中ではない | 10 | 10.0 | 40.0 | － | 20.0 | － | － | － | － | － | － |
| 就労しているが、産休・育休・介護休業中である | 7 | － | 14.3 | － | 71.4 | 14.3 | － | － | － | － | － |
| 以前は就労していたが、現在は就労していない | 83 | 38.6 | 19.3 | 2.4 | 10.8 | － | － | － | － | － | － |
| これまで就労したことがない | 1 | － | － | － | － | － | － | － | － | － | － |

| | 企業主導型保育事業 | ベビーシッター | ベビーホテル | 一時預かり事業を活用した定期利用保育 | 保育施設での一時預かり・乳幼児一時預かり | ファミリーサポート事業 | 障害児通所支援 | その他 | 利用希望なし | 無回答 |
|---|---|---|---|---|---|---|---|---|---|---|
| 就労しており、産休・育休・介護休業中ではない | － | － | － | － | － | － | － | － | － | 30.0 |
| 就労しているが、産休・育休・介護休業中である | － | － | － | － | － | － | － | － | － | － |
| 以前は就労していたが、現在は就労していない | 1.2 | － | － | 2.4 | － | － | － | － | 1.2 | 24.1 |
| これまで就労したことがない | － | － | － | － | － | － | － | － | － | 100.0 |

## 【居住地区別　３歳の希望する教育・保育事業】

居住地区別にみると、練馬地区では「練馬こども園、預かり保育のある幼稚園」が最も多く、光が丘地区、石神井地区では「幼稚園(通常の就園時間の利用のみ)(公立・私立)」、大泉地区では「幼稚園(通常の就園時間の利用のみ)(公立・私立)」「練馬こども園、預かり保育のある幼稚園」が最も多くなっている。

単位：％

| | 合　計 | 幼稚園(通常の就園時間の利用のみ)(公立・私立) | 練馬こども園、預かり保育のある幼稚園 | 認定こども園(公立・私立) | 延長保育のある認可保育所(公立・私立) | 延長保育のない認可保育所(公立・私立) | 小規模保育事業 | 家庭的保育事業（保育ママ） | 事業所内保育事業 | 居宅訪問型保育事業 | 認証保育所 |
|---|---|---|---|---|---|---|---|---|---|---|---|
| 練馬 | 16 | 25.0 | 31.3 | － | 18.8 | － | － | － | － | － | － |
| 光が丘 | 39 | 30.8 | 10.3 | 2.6 | 20.5 | 2.6 | － | － | － | － | － |
| 石神井 | 30 | 40.0 | 23.3 | 3.3 | 10.0 | － | － | － | － | － | － |
| 大泉 | 19 | 26.3 | 26.3 | － | 21.1 | － | － | － | － | － | － |

| | 企業主導型保育事業 | ベビーシッター | ベビーホテル | 一時預かり事業を活用した定期利用保育 | 保育施設での一時預かり・乳幼児一時預かり | ファミリーサポート事業 | 障害児通所支援 | その他 | 利用希望なし | 無回答 |
|---|---|---|---|---|---|---|---|---|---|---|
| 練馬 | － | － | － | － | － | － | － | － | － | 25.0 |
| 光が丘 | 2.6 | － | － | 5.1 | － | － | － | － | － | 25.6 |
| 石神井 | － | － | － | － | － | － | － | － | － | 23.3 |
| 大泉 | － | － | － | － | － | － | － | － | 5.3 | 21.1 |

## ⑤４歳

現在４歳児の子どもの保護者に、現在と将来５歳になった時の希望を聞いた結果を示す。

### ○希望する教育・保育事業

“４歳”“５歳”ともに「幼稚園(通常の就園時間の利用のみ)(公立・私立)」が最も多くなっている。

単位：％

| | 合　計 | 幼稚園(通常の就園時間の利用のみ)(公立・私立) | 練馬こども園、預かり保育のある幼稚園 | 認定こども園(公立・私立) | 延長保育のある認可保育所(公立・私立) | 延長保育のない認可保育所(公立・私立) | 小規模保育事業 | 家庭的保育事業(保育ママ) | 事業所内保育事業 | 居宅訪問型保育事業 | 認証保育所 |
|---|---|---|---|---|---|---|---|---|---|---|---|
| ４歳 | 9 | 55.6 | 11.1 | － | 11.1 | － | － | － | － | － | － |
| ５歳 | 9 | 44.4 | 11.1 | － | 11.1 | － | － | － | － | － | － |

| | 企業主導型保育事業 | ベビーシッター | ベビーホテル | 一時預かり事業を活用した定期利用保育 | 保育施設での一時預かり・乳幼児一時預かり | ファミリーサポート事業 | 障害児通所支援 | その他 | 利用希望なし | 無回答 |
|---|---|---|---|---|---|---|---|---|---|---|
| ４歳 | － | － | － | － | － | － | － | － | － | 22.2 |
| ５歳 | － | － | － | － | － | － | － | － | － | 33.3 |

### ○利用を希望する頻度(１週当たり日数)

“４歳”“５歳”ともに「５日」のみとなっている。

単位：％

| | 合　計 | １日 | ２日 | ３日 | ４日 | ５日 | ６日 | ７日 | 無回答 |
|---|---|---|---|---|---|---|---|---|---|
| ４歳 | 7 | － | － | － | － | 100.0 | － | － | － |
| ５歳 | 6 | － | － | － | － | 100.0 | － | － | － |

### ○利用を希望する頻度(１日当たり時間)

“４歳”“５歳”ともに「６～７時間」が最も多くなっている。

単位：％

| | 合　計 | １時間 | ２～３時間 | ４～５時間 | ６～７時間 | ８～９時間 | 10～11時間 | 12時間以上 | 無回答 |
|---|---|---|---|---|---|---|---|---|---|
| ４歳 | 7 | － | － | 28.6 | 42.9 | 14.3 | 14.3 | － | － |
| ５歳 | 6 | － | － | 16.7 | 50.0 | 16.7 | 16.7 | － | － |

## 【母親の就労状況別　４歳の希望する教育・保育事業】

母親の就労状況別にみると、“以前は就労していたが、現在は就労していない”で「幼稚園(通常の就園時間の利用のみ)(公立・私立)」が最も多くなっている。

単位：％

| | 合　計 | 幼稚園(通常の就園時間の利用のみ)(公立・私立) | 練馬こども園、預かり保育のある幼稚園 | 認定こども園(公立・私立) | 延長保育のある認可保育所(公立・私立) | 延長保育のない認可保育所(公立・私立) | 小規模保育事業 | 家庭的保育事業(保育ママ) | 事業所内保育事業 | 居宅訪問型保育事業 | 認証保育所 |
|---|---|---|---|---|---|---|---|---|---|---|---|
| 就労しており、産休・育休・介護休業中ではない | 0 | － | － | － | － | － | － | － | － | － | － |
| 就労しているが、産休・育休・介護休業中である | 2 | － | － | － | － | － | － | － | － | － | － |
| 以前は就労していたが、現在は就労していない | 6 | 83.3 | 16.7 | － | － | － | － | － | － | － | － |
| これまで就労したことがない | 0 | － | － | － | － | － | － | － | － | － | － |

| | 企業主導型保育事業 | ベビーシッター | ベビーホテル | 一時預かり事業を活用した定期利用保育 | 保育施設での一時預かり・乳幼児一時預かり | ファミリーサポート事業 | 障害児通所支援 | その他 | 利用希望なし | 無回答 |
|---|---|---|---|---|---|---|---|---|---|---|
| 就労しており、産休・育休・介護休業中ではない | － | － | － | － | － | － | － | － | － | － |
| 就労しているが、産休・育休・介護休業中である | － | － | － | － | － | － | － | － | － | 100.0 |
| 以前は就労していたが、現在は就労していない | － | － | － | － | － | － | － | － | － | － |
| これまで就労したことがない | － | － | － | － | － | － | － | － | － | － |

## 【居住地区別　４歳の希望する教育・保育事業】

居住地区別にみると、光が丘地区、石神井地区では「幼稚園(通常の就園時間の利用のみ)(公立・私立)」が最も多くなっている。

単位：％

| | 合　計 | 幼稚園(通常の就園時間の利用のみ)(公立・私立) | 練馬こども園、預かり保育のある幼稚園 | 認定こども園(公立・私立) | 延長保育のある認可保育所(公立・私立) | 延長保育のない認可保育所(公立・私立) | 小規模保育事業 | 家庭的保育事業(保育ママ) | 事業所内保育事業 | 居宅訪問型保育事業 | 認証保育所 |
|---|---|---|---|---|---|---|---|---|---|---|---|
| 練馬 | 1 | － | － | － | － | － | － | － | － | － | － |
| 光が丘 | 3 | 100.0 | － | － | － | － | － | － | － | － | － |
| 石神井 | 4 | 50.0 | 25.0 | － | － | － | － | － | － | － | － |
| 大泉 | 0 | － | － | － | － | － | － | － | － | － | － |

| | 企業主導型保育事業 | ベビーシッター | ベビーホテル | 一時預かり事業を活用した定期利用保育 | 保育施設での一時預かり・乳幼児一時預かり | ファミリーサポート事業 | 障害児通所支援 | その他 | 利用希望なし | 無回答 |
|---|---|---|---|---|---|---|---|---|---|---|
| 練馬 | － | － | － | － | － | － | － | － | － | 100.0 |
| 光が丘 | － | － | － | － | － | － | － | － | － | － |
| 石神井 | － | － | － | － | － | － | － | － | － | 25.0 |
| 大泉 | － | － | － | － | － | － | － | － | － | － |

## ⑥５歳

現在５歳児の子どもの保護者に、現在の希望を聞いた結果を示す。

### ○希望する教育・保育事業

「幼稚園(通常の就園時間の利用のみ)(公立・私立)」「練馬こども園、預かり保育のある幼稚園」「延長保育のある認可保育所(公立・私立)」「障害児通所支援」がそれぞれ１件となっている。

単位：％

| | 合　計 | 幼稚園(通常の就園時間の利用のみ)(公立・私立) | 練馬こども園、預かり保育のある幼稚園 | 認定こども園(公立・私立) | 延長保育のある認可保育所(公立・私立) | 延長保育のない認可保育所 | 小規模保育事業 | 家庭的保育事業(保育ママ) | 事業所内保育事業 | 居宅訪問型保育事業 | 認証保育所 |
|---|---|---|---|---|---|---|---|---|---|---|---|
| ５歳 | 5 | 20.0 | 20.0 | － | 20.0 | － | － | － | － | － | － |

| | 企業主導型保育事業 | ベビーシッター | ベビーホテル | 一時預かり事業を活用した定期利用保育 | 保育施設での一時預かり・乳幼児一時預かり | ファミリーサポート事業 | 障害児通所支援 | その他 | 利用希望なし | 無回答 |
|---|---|---|---|---|---|---|---|---|---|---|
| ５歳 | － | － | － | － | － | － | 20.0 | － | － | 20.0 |

### ○利用を希望する頻度(１週当たり日数)

「５日」が最も多くなっている。

単位：％

| | 合　計 | １日 | ２日 | ３日 | ４日 | ５日 | ６日 | ７日 | 無回答 |
|---|---|---|---|---|---|---|---|---|---|
| ５歳 | 4 | － | － | 25.0 | － | 75.0 | － | － | － |

### ○利用を希望する頻度(１日当たり時間)

「８～９時間」が最も多くなっている。

単位：％

| | 合　計 | １時間 | ２～３時間 | ４～５時間 | ６～７時間 | ８～９時間 | 10～11時間 | 12時間以上 | 無回答 |
|---|---|---|---|---|---|---|---|---|---|
| ５歳 | 4 | － | － | 25.0 | － | 50.0 | 25.0 | － | － |

## 【母親の就労状況別　５歳の希望する教育・保育事業】

母親の就労状況別にみると、“以前は就労していたが、現在は就労していない”で「幼稚園(通常の就園時間の利用のみ)(公立・私立)」「練馬こども園、預かり保育のある幼稚園」「延長保育のある認可保育所(公立・私立)」「障害児通所支援」がそれぞれ１件となっている。

単位：％

| | 合　計 | 幼稚園(通常の就園時間の利用のみ)(公立・私立) | 練馬こども園、預かり保育のある幼稚園 | 認定こども園(公立・私立) | 延長保育のある認可保育所(公立・私立) | 延長保育のない認可保育所(公立・私立) | 小規模保育事業 | 家庭的保育事業（保育ママ） | 事業所内保育事業 | 居宅訪問型保育事業 | 認証保育所 |
|---|---|---|---|---|---|---|---|---|---|---|---|
| 就労しており、産休・育休・介護休業中ではない | 1 | － | － | － | － | － | － | － | － | － | － |
| 就労しているが、産休・育休・介護休業中である | 0 | － | － | － | － | － | － | － | － | － | － |
| 以前は就労していたが、現在は就労していない | 4 | 25.0 | 25.0 | － | 25.0 | － | － | － | － | － | － |
| これまで就労したことがない | 0 | － | － | － | － | － | － | － | － | － | － |

| | 企業主導型保育事業 | ベビーシッター | ベビーホテル | 一時預かり事業を活用した定期利用保育 | 保育施設での一時預かり・乳幼児一時預かり | ファミリーサポート事業 | 障害児通所支援 | その他 | 利用希望なし | 無回答 |
|---|---|---|---|---|---|---|---|---|---|---|
| 就労しており、産休・育休・介護休業中ではない | － | － | － | － | － | － | － | － | － | 100.0 |
| 就労しているが、産休・育休・介護休業中である | － | － | － | － | － | － | － | － | － | － |
| 以前は就労していたが、現在は就労していない | － | － | － | － | － | － | 25.0 | － | － | － |
| これまで就労したことがない | － | － | － | － | － | － | － | － | － | － |

## 【居住地区別】

居住地区別にみると、練馬地区で「幼稚園(通常の就園時間の利用のみ)(公立・私立)」、光が丘地区で「練馬こども園、預かり保育のある幼稚園」、石神井地区で「延長保育のある認可保育所(公立・私立)」、大泉地区で「障害児通所支援」がそれぞれ１件となっている。

単位：％

| | 合　計 | 幼稚園(通常の就園時間の利用のみ)(公立・私立) | 練馬こども園、預かり保育のある幼稚園 | 認定こども園(公立・私立) | 延長保育のある認可保育所(公立・私立) | 延長保育のない認可保育所(公立・私立) | 小規模保育事業 | 家庭的保育事業(保育ママ) | 事業所内保育事業 | 居宅訪問型保育事業 | 認証保育所 |
|---|---|---|---|---|---|---|---|---|---|---|---|
| 練馬 | 1 | 100.0 | － | － | － | － | － | － | － | － | － |
| 光が丘 | 1 | － | 100.0 | － | － | － | － | － | － | － | － |
| 石神井 | 2 | － | － | － | 50.0 | － | － | － | － | － | － |
| 大泉 | 1 | － | － | － | － | － | － | － | － | － | － |

| | 企業主導型保育事業 | ベビーシッター | ベビーホテル | 一時預かり事業を活用した定期利用保育 | 保育施設での一時預かり・乳幼児一時預かり | ファミリーサポート事業 | 障害児通所支援 | その他 | 利用希望なし | 無回答 |
|---|---|---|---|---|---|---|---|---|---|---|
| 練馬 | － | － | － | － | － | － | － | － | － | － |
| 光が丘 | － | － | － | － | － | － | － | － | － | － |
| 石神井 | － | － | － | － | － | － | － | － | － | 50.0 |
| 大泉 | － | － | － | － | － | － | 100.0 | － | － | － |

問 20　問 19 で「10.」～「17.」のいずれかを選択した方にうかがいます。

問 19 で選択した事業と組み合わせたい事業はありますか。

組み合わせたい事業について、お子さんの年齢ごとに【希望する教育・保育事業】から選び、番号をご記入ください。なお、「公立・私立」の希望区分がある場合は、いずれかに〇をつけてください(現在のお子さんの年齢(平成 30 年４月１日時点の年齢)以降、５歳までお答えください。)。

また、利用を希望する頻度についてお答えください。時間は必ず 24 時間制でご記入ください(例：９時 00 分～18 時 00 分)。

### ①０歳

現在０歳児の子どもの保護者に、現在と将来１～５歳になった時の希望を聞いた結果を示す。

### 〇幼児教育・保育の無償化実施後に利用したい事業と組み合わせたい事業

すべての年齢で「利用希望なし」が最も多くなっている。

単位：％

| | 合　計 | 幼稚園(通常の就園時間の利用のみ)(公立・私立) | 練馬こども園、預かり保育のある幼稚園 | 認定こども園(公立・私立) | 延長保育のある認可保育所(公立・私立) | 延長保育のない認可保育所(公立・私立) | 小規模保育事業 | 家庭的保育事業(保育ママ) | 事業所内保育事業 | 居宅訪問型保育事業 | 認証保育所 |
|---|---|---|---|---|---|---|---|---|---|---|---|
| ０歳 | 56 | － | 1.8 | － | 1.8 | － | － | － | 1.8 | － | － |
| １歳 | 56 | － | 1.8 | － | － | － | － | 1.8 | － | － | － |
| ２歳 | 56 | － | 1.8 | － | 1.8 | － | 1.8 | 1.8 | － | － | － |
| ３歳 | 56 | 1.8 | 8.9 | － | 1.8 | － | 1.8 | 1.8 | － | － | － |
| ４歳 | 56 | 1.8 | 10.7 | 1.8 | 1.8 | － | － | － | 1.8 | － | － |
| ５歳 | 56 | 1.8 | 10.7 | 1.8 | 1.8 | － | － | － | － | － | － |

| | 企業主導型保育事業 | ベビーシッター | ベビーホテル | 一時預かり事業を活用した定期利用保育 | 保育施設での一時預かり・乳幼児一時預かり | ファミリーサポート事業 | 障害児通所支援 | その他 | その他 | 利用希望なし | 無回答 |
|---|---|---|---|---|---|---|---|---|---|---|---|
| ０歳 | － | 12.5 | － | － | 5.4 | 7.1 | － | － | － | 32.1 | 37.5 |
| １歳 | 1.8 | 3.6 | － | － | 7.1 | 14.3 | － | － | － | 17.9 | 51.8 |
| ２歳 | 1.8 | 1.8 | － | － | 7.1 | 14.3 | － | － | － | 16.1 | 51.8 |
| ３歳 | － | 3.6 | － | － | 1.8 | 7.1 | － | － | － | 14.3 | 57.1 |
| ４歳 | － | 3.6 | － | － | 1.8 | 7.1 | － | － | － | 12.5 | 57.1 |
| ５歳 | － | 3.6 | － | － | 1.8 | 7.1 | － | － | － | 12.5 | 58.9 |

## ○利用を希望する頻度（１週当たり日数）

すべての年齢で「１日」が最も多くなっている。

単位：％

| | 合　計 | １日 | ２日 | ３日 | ４日 | ５日 | ６日 | ７日 | 無回答 |
|---|---|---|---|---|---|---|---|---|---|
| ０歳 | 17 | 64.7 | 11.8 | 11.8 | － | 5.9 | － | － | 5.9 |
| １歳 | 17 | 58.8 | 5.9 | 11.8 | － | － | － | － | 23.5 |
| ２歳 | 18 | 50.0 | 5.6 | 11.1 | － | 5.6 | － | － | 27.8 |
| ３歳 | 16 | 31.3 | － | 18.8 | － | 25.0 | － | － | 25.0 |
| ４歳 | 17 | 29.4 | － | 17.6 | － | 23.5 | － | － | 29.4 |
| ５歳 | 16 | 31.3 | － | 12.5 | － | 25.0 | － | － | 31.3 |

## ○利用を希望する頻度（１日当たり時間）

すべての年齢で「２～３時間」が最も多くなっている。なお、“２歳”では「６～７時間」も多くなっている。

単位：％

| | 合　計 | １時間 | ２～３時間 | ４～５時間 | ６～７時間 | ８～９時間 | 10～11時間 | 12時間以上 | 無回答 |
|---|---|---|---|---|---|---|---|---|---|
| ０歳 | 17 | － | 58.8 | 11.8 | 5.9 | － | － | － | 23.5 |
| １歳 | 17 | － | 35.3 | 5.9 | 29.4 | － | － | － | 29.4 |
| ２歳 | 18 | － | 27.8 | 5.6 | 27.8 | － | 5.6 | － | 33.3 |
| ３歳 | 16 | － | 37.5 | 12.5 | 6.3 | 12.5 | 6.3 | － | 25.0 |
| ４歳 | 17 | － | 35.3 | 11.8 | 5.9 | 11.8 | 5.9 | － | 29.4 |
| ５歳 | 16 | － | 37.5 | 12.5 | 6.3 | 12.5 | 6.3 | － | 25.0 |

## ②１歳

現在１歳児の子どもの保護者に、現在と将来２～５歳になった時の希望を聞いた結果を示す。

### ○幼児教育・保育の無償化実施後に利用したい事業と組み合わせたい事業

すべての年齢で「利用希望なし」が最も多くなっている。

単位：％

| | 合　計 | 幼稚園（通常の就園時間の利用のみ）（公立・私立） | 練馬こども園、預かり保育のある幼稚園 | 認定こども園（公立・私立） | 延長保育のある認可保育所（公立・私立） | 延長保育のない認可保育所（公立・私立） | 小規模保育事業 | 家庭的保育事業（保育ママ） | 事業所内保育事業 | 居宅訪問型保育事業 | 認証保育所 |
|---|---|---|---|---|---|---|---|---|---|---|---|
| １歳 | 36 | － | － | 2.8 | － | － | － | － | － | 2.8 | － |
| ２歳 | 36 | － | － | 2.8 | － | － | － | 2.8 | － | 2.8 | － |
| ３歳 | 36 | － | 5.6 | － | － | － | － | － | － | 2.8 | － |
| ４歳 | 36 | 2.8 | 5.6 | － | － | － | － | － | － | 2.8 | － |
| ５歳 | 36 | 2.8 | 5.6 | － | － | － | － | － | － | 2.8 | － |

| | 企業主導型保育事業 | ベビーシッター | ベビーホテル | 一時預かり事業を活用した定期利用保育 | 保育施設での一時預かり・乳幼児一時預かり | ファミリーサポート事業 | 障害児通所支援 | その他 | その他 | 利用希望なし | 無回答 |
|---|---|---|---|---|---|---|---|---|---|---|---|
| １歳 | － | 2.8 | － | － | 11.1 | 8.3 | － | － | － | 25.0 | 47.2 |
| ２歳 | 2.8 | 5.6 | － | － | 8.3 | 11.1 | － | － | － | 22.2 | 41.7 |
| ３歳 | － | 2.8 | － | － | 8.3 | 11.1 | － | － | － | 25.0 | 44.4 |
| ４歳 | － | 2.8 | － | － | 5.6 | 11.1 | － | － | － | 25.0 | 44.4 |
| ５歳 | － | 2.8 | － | － | 5.6 | 11.1 | － | － | － | 25.0 | 44.4 |

### ○利用を希望する頻度（１週当たり日数）

“１歳”“２歳”で「１日」が最も多く、“３歳”では「１日」「３日」「５日」が多くなっている。“４歳”“５歳”では「５日」が最も多くなっている。

単位：％

| | 合　計 | １日 | ２日 | ３日 | ４日 | ５日 | ６日 | ７日 | 無回答 |
|---|---|---|---|---|---|---|---|---|---|
| １歳 | 10 | 60.0 | 10.0 | － | － | 20.0 | － | － | 10.0 |
| ２歳 | 13 | 46.2 | 7.7 | 7.7 | － | 23.1 | － | － | 15.4 |
| ３歳 | 11 | 27.3 | － | 27.3 | － | 27.3 | － | － | 18.2 |
| ４歳 | 11 | 27.3 | － | 18.2 | － | 36.4 | － | － | 18.2 |
| ５歳 | 11 | 27.3 | － | 18.2 | － | 36.4 | － | － | 18.2 |

### ○利用を希望する頻度（１日当たり時間）

すべての年齢で「２～３時間」が最も多くなっている。なお、“３歳”では「８～９時間」も多くなっている。

単位：％

| | 合　計 | １時間 | ２～３時間 | ４～５時間 | ６～７時間 | ８～９時間 | 10～11時間 | 12時間以上 | 無回答 |
|---|---|---|---|---|---|---|---|---|---|
| １歳 | 10 | － | 40.0 | 10.0 | 20.0 | 20.0 | 10.0 | － | － |
| ２歳 | 13 | － | 30.8 | 23.1 | 15.4 | 15.4 | 7.7 | － | 7.7 |
| ３歳 | 11 | 18.2 | 27.3 | － | 9.1 | 27.3 | 9.1 | － | 9.1 |
| ４歳 | 11 | 18.2 | 27.3 | － | 9.1 | 18.2 | 9.1 | － | 18.2 |
| ５歳 | 11 | 18.2 | 27.3 | － | 9.1 | 18.2 | 9.1 | － | 18.2 |

## ③２歳

現在２歳児の子どもの保護者に、現在と将来３～５歳になった時の希望を聞いた結果を示す。

### ○幼児教育・保育の無償化実施後に利用したい事業と組み合わせたい事業

すべての年齢で「利用希望なし」が最も多くなっている。

単位：％

| | 合　計 | 幼稚園（通常の就園時間の利用のみ）（公立・私立） | 練馬こども園、預かり保育のある幼稚園 | 認定こども園（公立・私立） | 延長保育のある認可保育所（公立・私立） | 延長保育のない認可保育所（公立・私立） | 小規模保育事業 | 家庭的保育事業（保育ママ） | 事業所内保育事業 | 居宅訪問型保育事業 | 認証保育所 |
|---|---|---|---|---|---|---|---|---|---|---|---|
| ２歳 | 29 | 3.4 | － | － | － | － | － | 3.4 | － | － | － |
| ３歳 | 29 | 3.4 | － | － | － | － | － | 3.4 | － | － | － |
| ４歳 | 29 | 3.4 | － | － | － | － | － | 3.4 | － | － | － |
| ５歳 | 29 | 3.4 | － | － | － | － | － | 3.4 | － | － | － |

| | 企業主導型保育事業 | ベビーシッター | ベビーホテル | 一時預かり事業を活用した定期利用保育 | 保育施設での一時預かり・乳幼児一時預かり | ファミリーサポート事業 | 障害児通所支援 | その他 | その他 | 利用希望なし | 無回答 |
|---|---|---|---|---|---|---|---|---|---|---|---|
| ２歳 | － | 10.3 | － | － | － | 6.9 | － | － | － | 17.2 | 58.6 |
| ３歳 | － | 3.4 | － | － | 3.4 | － | － | － | － | 13.8 | 72.4 |
| ４歳 | － | 3.4 | － | － | 3.4 | － | － | － | － | 13.8 | 72.4 |
| ５歳 | － | 3.4 | － | － | 3.4 | － | － | － | － | 13.8 | 72.4 |

## ○利用を希望する頻度（１週当たり日数）

“２歳”では「１日」が最も多く、“３歳”～“５歳”では「２日」「５日」がそれぞれ１件となっている。

単位：％

| | 合　計 | １日 | ２日 | ３日 | ４日 | ５日 | ６日 | ７日 | 無回答 |
|---|---|---|---|---|---|---|---|---|---|
| ２歳 | 7 | 71.4 | 14.3 | － | － | － | － | － | 14.3 |
| ３歳 | 4 | － | 25.0 | － | － | 25.0 | － | － | 50.0 |
| ４歳 | 4 | － | 25.0 | － | － | 25.0 | － | － | 50.0 |
| ５歳 | 4 | － | 25.0 | － | － | 25.0 | － | － | 50.0 |

## ○利用を希望する頻度（１日当たり時間）

“２歳”では「２～３時間」が最も多く、“３歳”～“５歳”では「２～３時間」がそれぞれ１件となっている。

単位：％

| | 合　計 | １時間 | ２～３時間 | ４～５時間 | ６～７時間 | ８～９時間 | 10～11時間 | 12時間以上 | 無回答 |
|---|---|---|---|---|---|---|---|---|---|
| ２歳 | 7 | － | 42.9 | 14.3 | 14.3 | 14.3 | － | － | 14.3 |
| ３歳 | 4 | － | 25.0 | － | － | － | － | － | 75.0 |
| ４歳 | 4 | － | 25.0 | － | － | － | － | － | 75.0 |
| ５歳 | 4 | － | 25.0 | － | － | － | － | － | 75.0 |

## ④３歳

現在３歳児の子どもの保護者に、現在と将来４歳、５歳になった時の希望を聞いた結果を示す。

### ○幼児教育・保育の無償化実施後に利用したい事業と組み合わせたい事業

すべての年齢で「利用希望なし」が最も多くなっている。

単位：％

| | 合　計 | 幼稚園（通常の就園時間の利用のみ）（公立・私立） | 練馬こども園、預かり保育のある幼稚園 | 認定こども園（公立・私立） | 延長保育のある認可保育所（公立・私立） | 延長保育のない認可保育所 | 小規模保育事業 | 家庭的保育事業（保育ママ） | 事業所内保育事業 | 居宅訪問型保育事業 | 認証保育所 |
|---|---|---|---|---|---|---|---|---|---|---|---|
| ３歳 | 6 | － | － | － | 16.7 | － | － | － | － | － | － |
| ４歳 | 6 | － | 16.7 | － | 16.7 | － | － | － | － | － | － |
| ５歳 | 6 | － | 16.7 | － | 16.7 | － | － | － | － | － | － |

| | 企業主導型保育事業 | ベビーシッター | ベビーホテル | 一時預かり事業を活用した定期利用保育 | 保育施設での一時預かり・乳幼児一時預かり | ファミリーサポート事業 | 障害児通所支援 | その他 | その他 | 利用希望なし | 無回答 |
|---|---|---|---|---|---|---|---|---|---|---|---|
| ３歳 | － | － | － | － | － | 16.7 | 16.7 | － | － | 33.3 | 16.7 |
| ４歳 | － | － | － | － | － | 16.7 | － | － | － | 33.3 | 16.7 |
| ５歳 | － | － | － | － | － | 16.7 | － | － | － | 33.3 | 16.7 |

### ○利用を希望する頻度（１週当たり日数）

すべての年齢で「１日」が最も多くなっている。

単位：％

| | 合　計 | １日 | ２日 | ３日 | ４日 | ５日 | ６日 | ７日 | 無回答 |
|---|---|---|---|---|---|---|---|---|---|
| ３歳 | 3 | 66.7 | － | 33.3 | － | － | － | － | － |
| ４歳 | 3 | 66.7 | － | 33.3 | － | － | － | － | － |
| ５歳 | 3 | 66.7 | － | 33.3 | － | － | － | － | － |

### ○利用を希望する頻度（１日当たり時間）

“３歳”では「１時間」「２～３時間」がそれぞれ１件となっており、“４歳”“５歳”では「２～３時間」が最も多くなっている。

単位：％

| | 合　計 | １時間 | ２～３時間 | ４～５時間 | ６～７時間 | ８～９時間 | 10～11時間 | 12時間以上 | 無回答 |
|---|---|---|---|---|---|---|---|---|---|
| ３歳 | 3 | 33.3 | 33.3 | － | － | － | － | － | 33.3 |
| ４歳 | 3 | － | 66.7 | － | － | － | － | － | 33.3 |
| ５歳 | 3 | － | 66.7 | － | － | － | － | － | 33.3 |

## ⑤４歳、５歳

有効回答なし。

## 問21　教育・保育事業を利用したい場所はどこですか。（１つに○）

「練馬区内」(45.7%)、「他の区市町村」(1.7%)となっている。

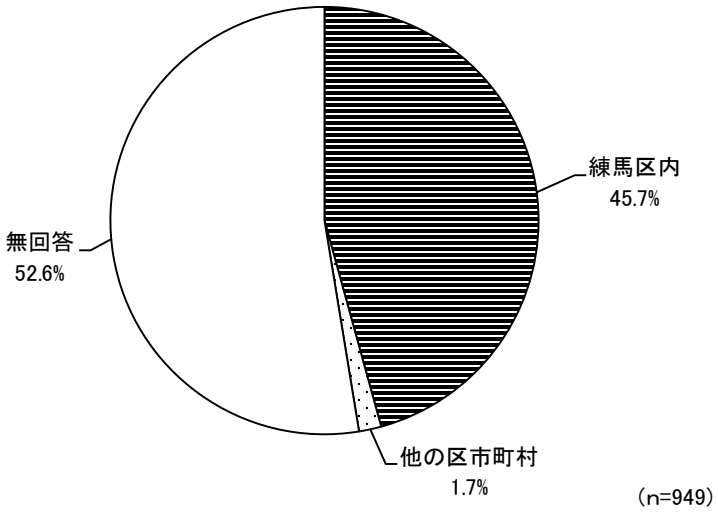


### 【年齢別】

年齢別にみると、すべての年齢で「練馬区内」が最も多くなっている。

単位：%

| | 合　計 | 練馬区内 | 他の区市町村 | 無回答 |
|---|---|---|---|---|
| 全体 | 949 | 45.7 | 1.7 | 52.6 |
| ０歳 | 390 | 44.4 | 2.1 | 53.6 |
| １歳 | 239 | 47.3 | 1.3 | 51.5 |
| ２歳 | 189 | 47.6 | 1.6 | 50.8 |
| ３歳 | 104 | 42.3 | 1.9 | 55.8 |
| ４歳 | 9 | 55.6 | － | 44.4 |
| ５歳 | 5 | 60.0 | － | 40.0 |

### 【居住地区別】

居住地区別にみると、すべての居住地区で「練馬区内」が最も多くなっている。

単位：%

| | 合　計 | 練馬区内 | 他の区市町村 | 無回答 |
|---|---|---|---|---|
| 全体 | 949 | 45.7 | 1.7 | 52.6 |
| 練馬 | 199 | 46.7 | 1.0 | 52.3 |
| 光が丘 | 292 | 45.5 | 2.4 | 52.1 |
| 石神井 | 291 | 46.4 | 1.7 | 51.9 |
| 大泉 | 153 | 45.8 | 1.3 | 52.9 |

## ４．育児休業や短時間勤務制度など職場の両立支援制度について

問 22　あて名のお子さんが生まれた時の父母いずれか、もしくは双方の育児休業の取得状況についてお答えください。（それぞれ１つに○）
　また、該当する（　）内に数字をご記入ください。取得していない方はその理由をご記入ください。

### ①育児休業の取得の有無

母親は、「育児休業を取得した（取得中である）」（49.2%）が最も多く、「働いていなかった」（40.1%）、「育児休業を取得していない」（9.6%）と続く。父親は、「育児休業を取得していない」（87.5%）が最も多く、「育児休業を取得した（取得中である）」（3.7%）と続く。

■母親

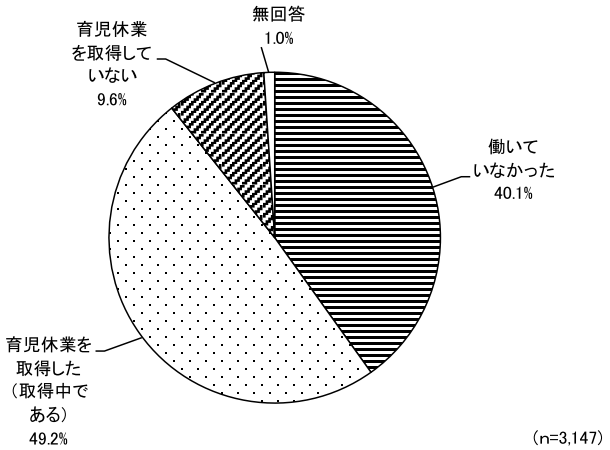


■父親

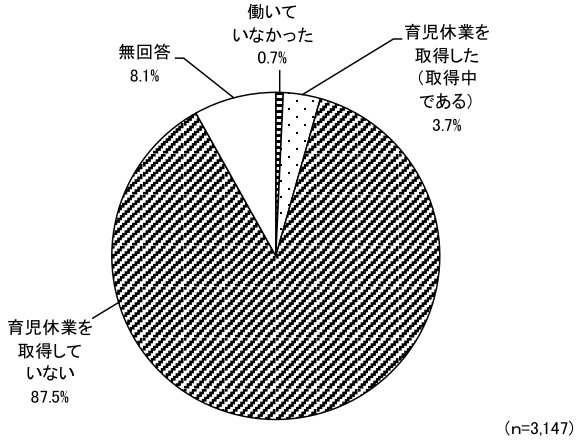


■母親

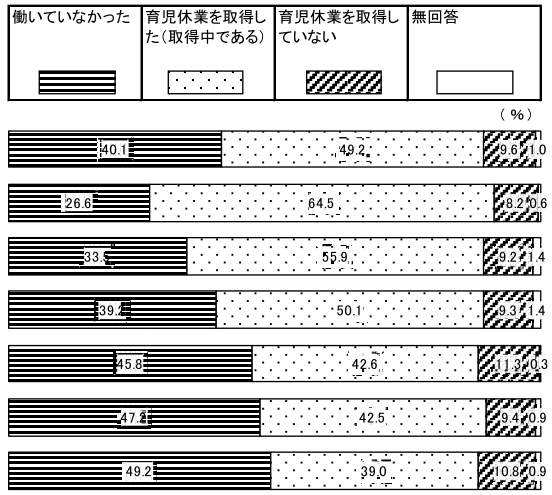


■父親



## ②育児休業の取得期間

母親は、「13 か月以上」(37.1%)が最も多く、「10～12 か月」(31.7%)、「７～９か月」(14.1%)と続く。父親は、「１～３か月」(47.8%)が最も多く、「１か月未満」(22.6%)、「４～６か月」(8.7%)と続く。

■母親

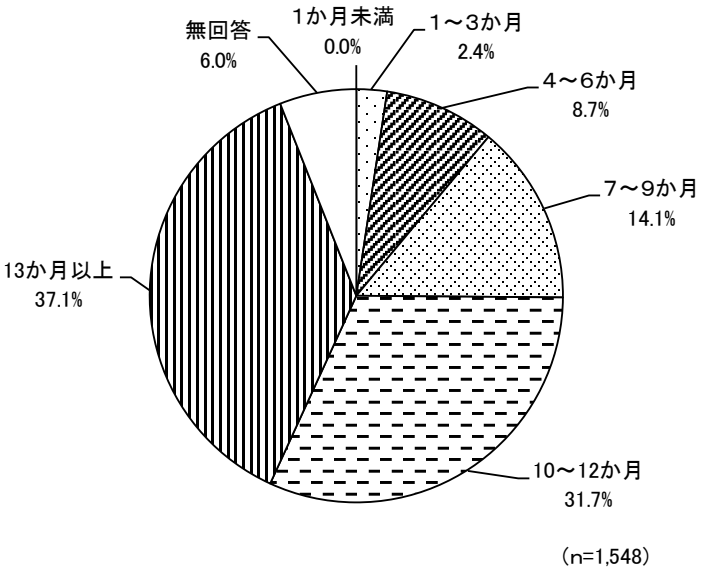


■父親

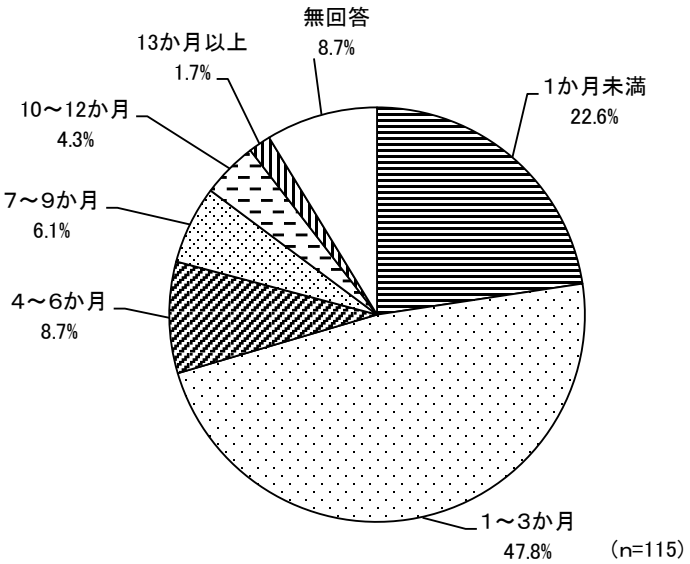

### ③育児休業を取得していない理由

母親は「子育てや家事に専念するため退職した」(30.0%)が最も多く、「自営業、経営者のため育児休業制度がなかった」(22.8%)、「職場に育児休業の制度がなかった(就業規則に定めがなかった)」(15.2%)と続く。

■母親

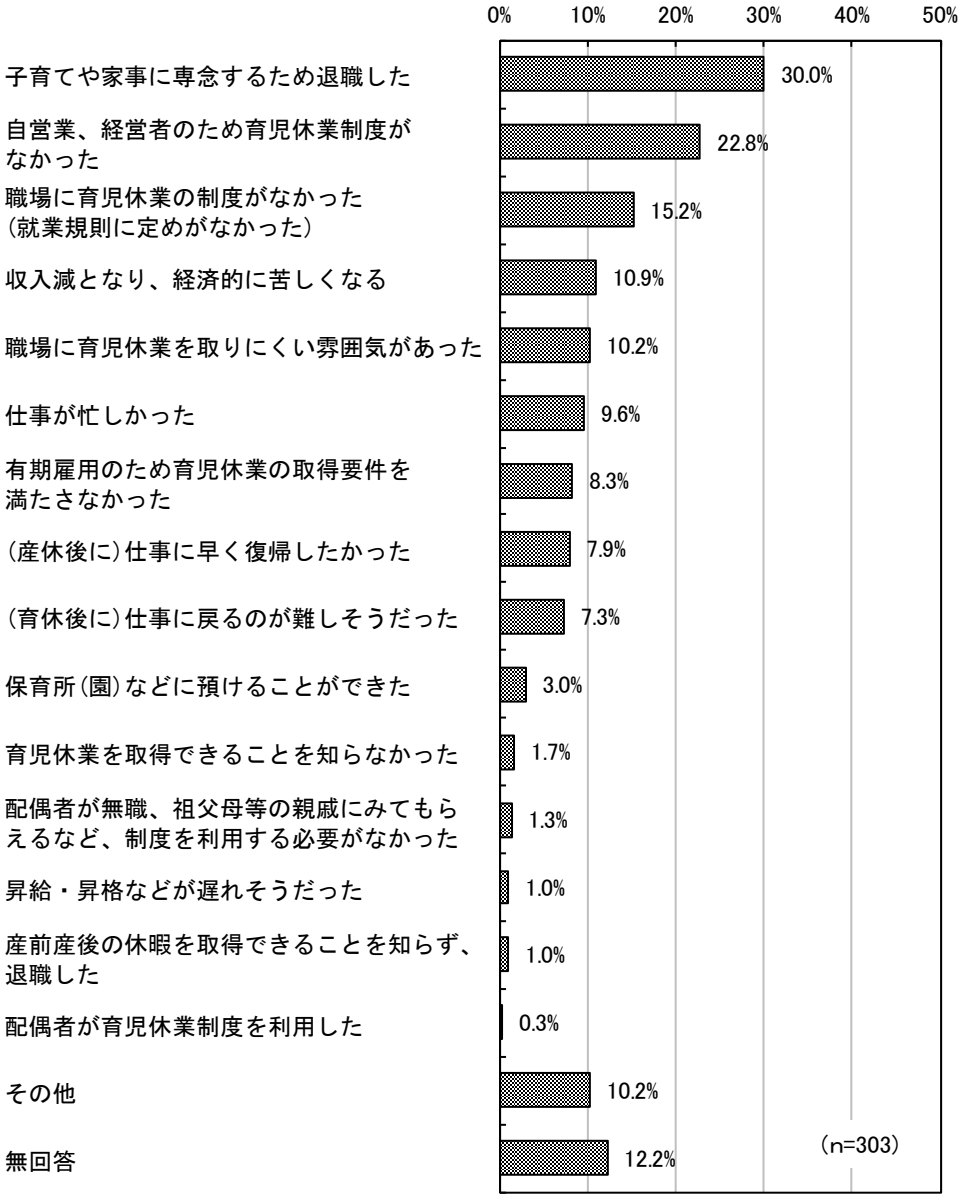

父親は「仕事が忙しかった」(43.4%)が最も多く、「職場に育児休業を取りにくい雰囲気があった」(36.0%)、「配偶者が育児休業制度を利用した」(32.4%)、「収入減となり、経済的に苦しくなる」(32.2%)と続く。

■父親

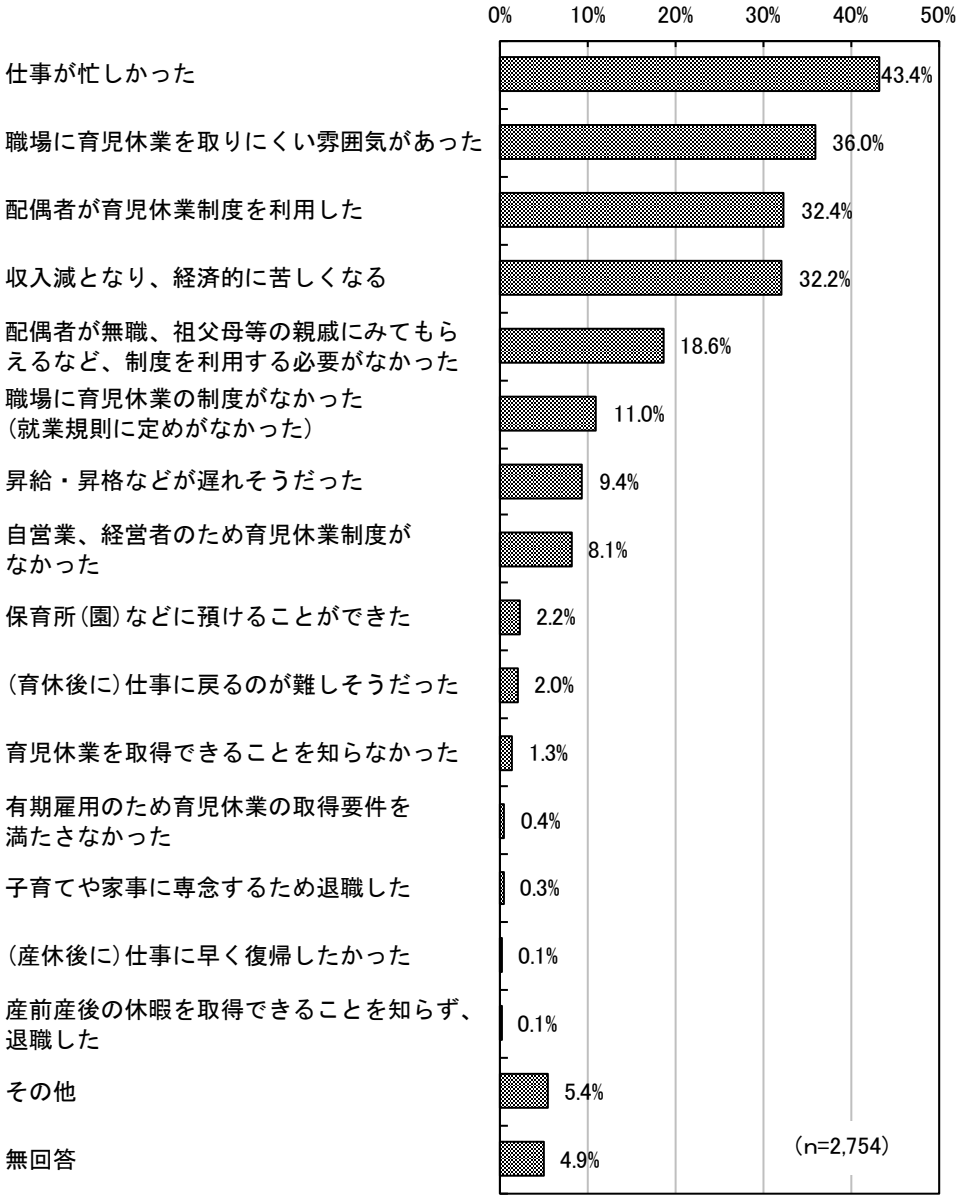

問 23　問 22 で「２.育児休業を取得した(取得中である)」に○をつけた方にうかがいます。
育児休業の取得期間について、満了できましたか。（１つに○）

「取得期間を満了できた(満了予定である)」(57.1%)が最も多く、「取得予定期間を短縮し職場に復帰した(復帰予定である)」(34.3%)と続く。

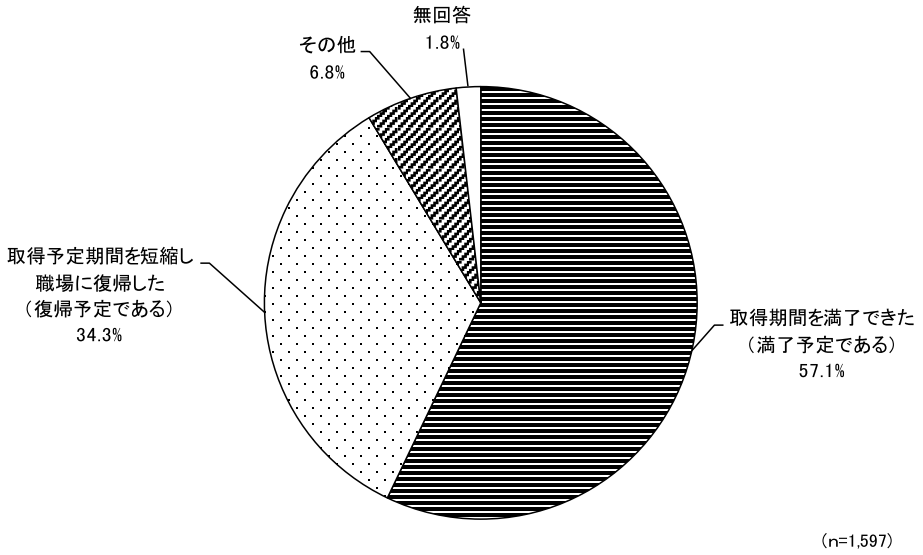


【年齢別】

年齢別にみると、すべての年齢で「取得期間を満了できた(満了予定である)」が５割以上と多くなっている。

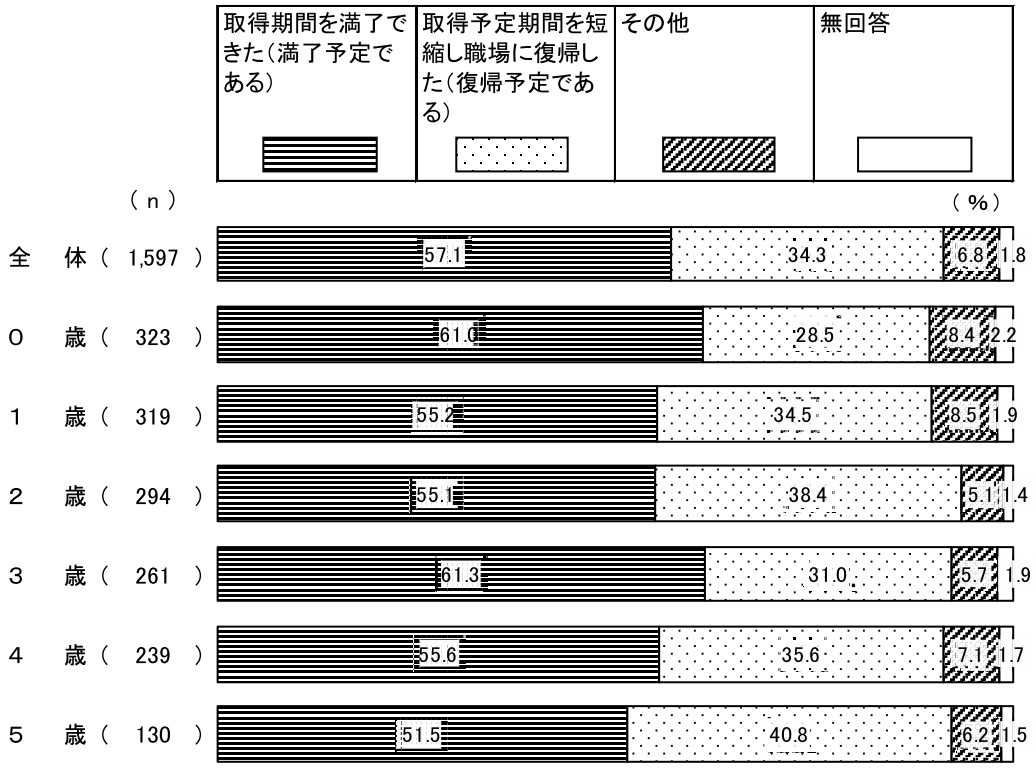

## 【母親の就労状況別】

母親の就労状況別にみると、“これまで就労したことがない”を除いて「取得期間を満了できた(満了予定である)」が最も多くなっている。

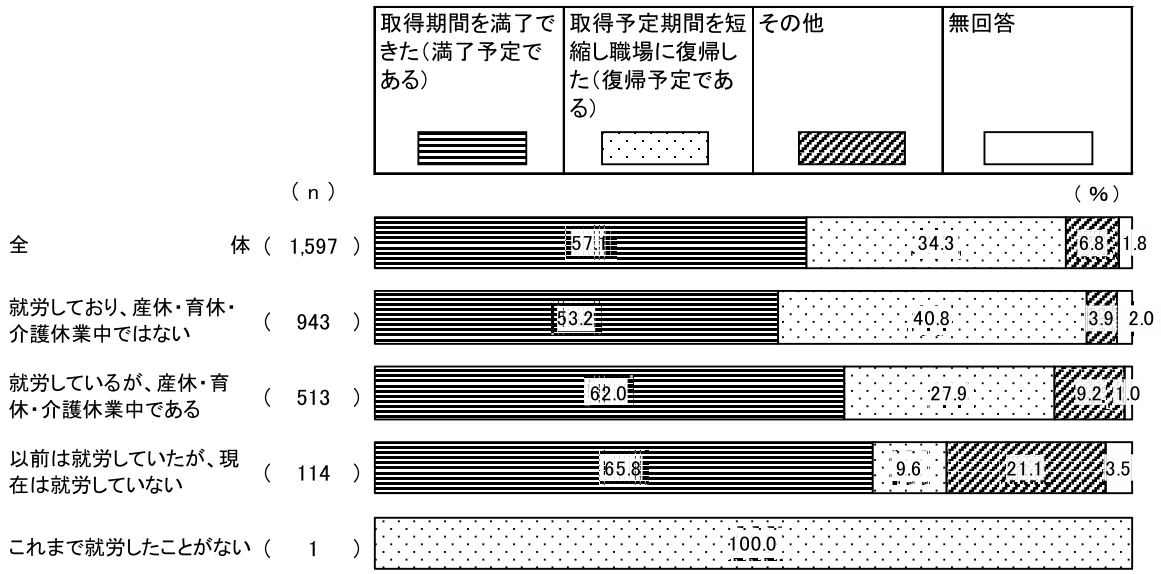

**問 24　育児休業中に利用したかった(利用したい)教育・保育事業はどれですか。(いくつでも○)なお、「公立・私立」の区分がある場合は、いずれかに○をつけてください。**

「延長保育のある認可保育所(公立・私立)」(42.0%)が最も多く、「保育施設での一時預かり・乳幼児一時預かり」(25.5%)、「ファミリーサポート事業」(15.3%)、「練馬こども園、預かり保育のある幼稚園」(13.1%)、「認定こども園(公立・私立)」(10.6%)と続く。

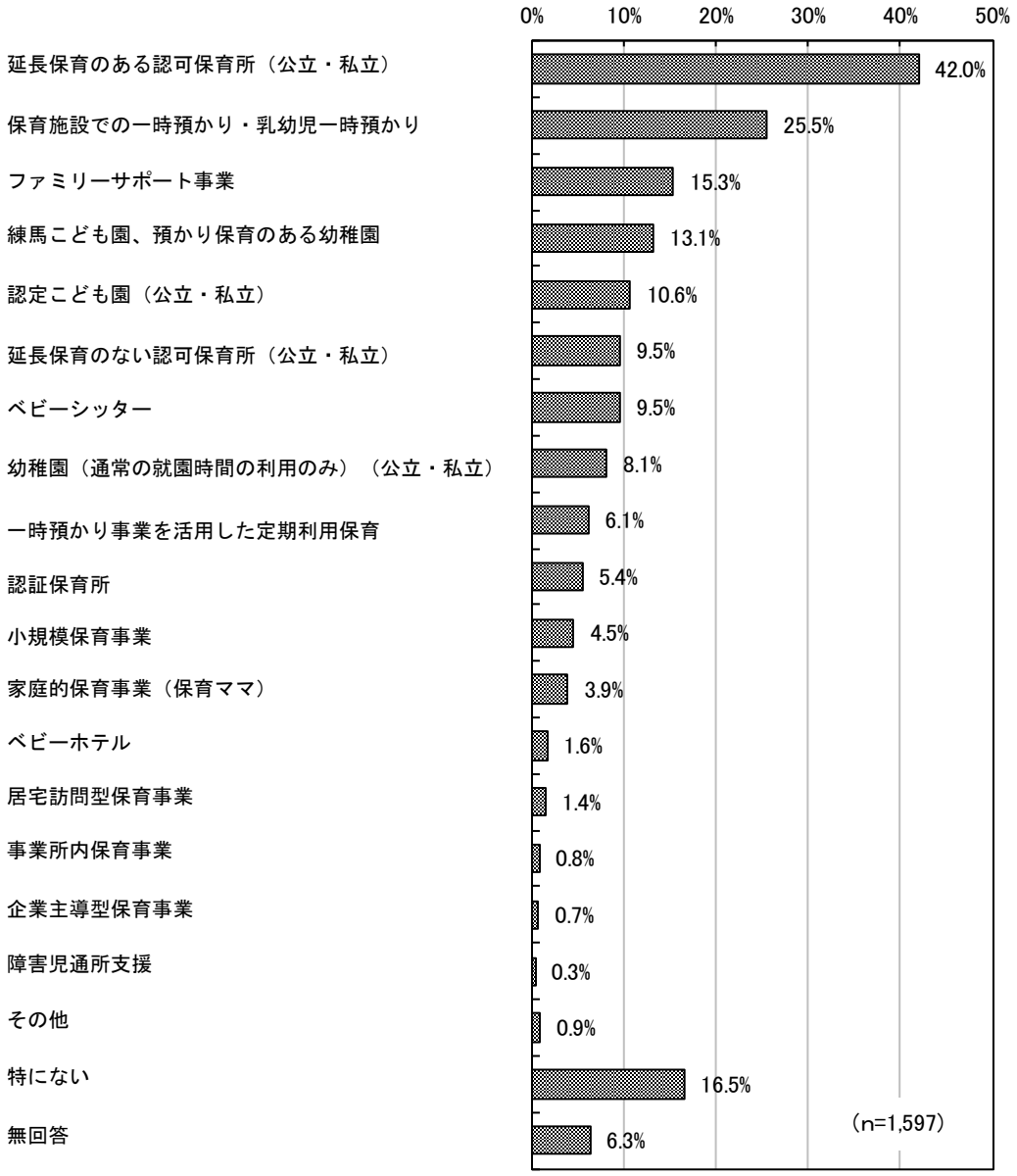

## 【年齢別】

年齢別にみると、すべての年齢で「延長保育のある認可保育所(公立・私立)」が最も多くなっている。

単位：％

| | 合　計 | 幼稚園（通常の就園時間の利用のみ）（公立・私立） | 練馬こども園、預かり保育のある幼稚園 | 認定こども園(公立・私立) | 延長保育のある認可保育所(公立・私立) | 延長保育のない認可保育所(公立・私立) | 小規模保育事業 | 家庭的保育事業（保育ママ） | 事業所内保育事業 | 居宅訪問型保育事業 | 認証保育所 |
|---|---|---|---|---|---|---|---|---|---|---|---|
| 全体 | 1,597 | 8.1 | 13.1 | 10.6 | 42.0 | 9.5 | 4.5 | 3.9 | 0.8 | 1.4 | 5.4 |
| 0歳 | 323 | 10.5 | 11.1 | 10.2 | 40.2 | 7.7 | 4.0 | 3.7 | － | 1.2 | 5.3 |
| 1歳 | 319 | 7.2 | 12.9 | 11.0 | 42.9 | 10.7 | 5.3 | 2.2 | 0.6 | 0.9 | 6.6 |
| 2歳 | 294 | 6.5 | 13.9 | 13.3 | 43.5 | 10.5 | 4.4 | 3.7 | 0.7 | 1.0 | 5.8 |
| 3歳 | 261 | 10.0 | 15.3 | 10.3 | 42.5 | 9.2 | 5.7 | 4.6 | 1.5 | 1.9 | 4.2 |
| 4歳 | 239 | 6.7 | 12.6 | 7.5 | 42.7 | 9.2 | 3.3 | 3.8 | 0.8 | 1.7 | 6.3 |
| 5歳 | 130 | 3.8 | 13.1 | 10.0 | 33.8 | 7.7 | 3.1 | 6.9 | － | 2.3 | 3.8 |

| | 企業主導型保育事業 | ベビーシッター | ベビーホテル | 一時預かり事業を活用した定期利用保育 | 保育施設での一時預かり・乳幼児一時預かり | ファミリーサポート事業 | 障害児通所支援 | 障害児通所支援 | その他 | 特にない | 無回答 |
|---|---|---|---|---|---|---|---|---|---|---|---|
| 全体 | 0.7 | 9.5 | 1.6 | 6.1 | 25.5 | 15.3 | 0.3 | 0.3 | 0.9 | 16.5 | 6.3 |
| 0歳 | 0.3 | 9.3 | 1.5 | 4.3 | 30.7 | 18.9 | 0.3 | 0.3 | 0.3 | 16.7 | 6.8 |
| 1歳 | 0.3 | 11.3 | 1.3 | 6.3 | 27.3 | 14.7 | 0.3 | 0.3 | 0.3 | 17.9 | 5.0 |
| 2歳 | － | 9.5 | 2.0 | 8.8 | 25.2 | 17.0 | 0.7 | 0.7 | 1.0 | 16.3 | 4.8 |
| 3歳 | 0.8 | 7.7 | 1.9 | 6.5 | 24.5 | 13.0 | － | － | 1.5 | 16.5 | 6.9 |
| 4歳 | 2.1 | 10.9 | 1.7 | 4.2 | 19.7 | 13.8 | － | － | 1.7 | 12.6 | 8.4 |
| 5歳 | － | 7.7 | － | 5.4 | 22.3 | 13.1 | － | － | － | 20.8 | 5.4 |

## 【母親の就労状況別】

母親の就労状況別にみると、“これまで就労したことがない”を除いて「延長保育のある認可保育所(公立・私立)」が最も多くなっている。

単位：％

| | 合　計 | 幼稚園(通常の就園時間の利用のみ)(公立・私立) | 練馬こども園、預かり保育のある幼稚園 | 認定こども園(公立・私立) | 延長保育のある認可保育所(公立・私立) | 延長保育のない認可保育所(公立・私立) | 小規模保育事業 | 家庭的保育事業(保育ママ) | 事業所内保育事業 | 居宅訪問型保育事業 | 認証保育所 |
|---|---|---|---|---|---|---|---|---|---|---|---|
| 全体 | 1,597 | 8.1 | 13.1 | 10.6 | 42.0 | 9.5 | 4.5 | 3.9 | 0.8 | 1.4 | 5.4 |
| 就労しており、産休・育休・介護休業中ではない | 943 | 5.7 | 11.6 | 8.8 | 40.9 | 9.9 | 4.6 | 4.3 | 1.2 | 1.5 | 5.0 |
| 就労しているが、産休・育休・介護休業中である | 513 | 10.1 | 14.2 | 11.7 | 46.0 | 9.9 | 5.3 | 2.9 | 0.2 | 1.6 | 6.6 |
| 以前は就労していたが、現在は就労していない | 114 | 15.8 | 20.2 | 18.4 | 32.5 | 5.3 | 1.8 | 4.4 | － | 0.9 | 5.3 |
| これまで就労したことがない | 1 | － | － | － | － | － | － | － | － | － | － |

| | 企業主導型保育事業 | ベビーシッター | ベビーホテル | 一時預かり事業を活用した定期利用保育 | 保育施設での一時預かり・乳幼児一時預かり | ファミリーサポート事業 | 障害児通所支援 | その他 | 特にない | 無回答 |
|---|---|---|---|---|---|---|---|---|---|---|
| 全体 | 0.7 | 9.5 | 1.6 | 6.1 | 25.5 | 15.3 | 0.3 | 0.9 | 16.5 | 6.3 |
| 就労しており、産休・育休・介護休業中ではない | 0.6 | 10.0 | 1.7 | 6.6 | 25.2 | 15.2 | 0.3 | 1.3 | 18.1 | 6.3 |
| 就労しているが、産休・育休・介護休業中である | 0.8 | 8.4 | 1.9 | 5.7 | 29.0 | 17.3 | 0.4 | 0.4 | 13.8 | 4.9 |
| 以前は就労していたが、現在は就労していない | － | 11.4 | － | 5.3 | 15.8 | 10.5 | － | － | 15.8 | 11.4 |
| これまで就労したことがない | － | － | － | － | － | － | － | － | 100.0 | － |

問 25　問 22 で「２.育児休業を取得した(取得中である)」に○をつけた方のうち、取得中の方にうかがいます。

幼児教育・保育の無償化が実施された場合、育児休業の取得予定期間を変更したいと思いますか。（１つに○）

また、「１.変更したい」を選択した方は、下記の【変更したい理由】からあてはまるものを１つ選び、(　)内に番号をご記入ください。「２.変更したいと思わない」を選択した方は、下記の【変更したいと思わない理由】からあてはまるものを１つ選び、(　)内に番号をご記入ください。

①幼児教育・保育の無償化実施による育児休業の取得予定期間の変更の有無

「変更したいとは思わない」(38.9%)が最も多く、「変更したい」(14.5%)、「分からない」(8.7%)と続く。

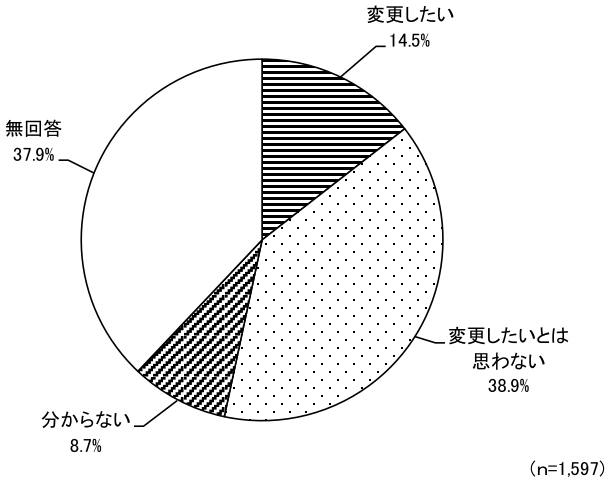


【年齢別】

年齢別にみると、すべての年齢で「変更したいとは思わない」が最も多くなっており、“０歳”では６割を超えている。“１歳”～“５歳”では２～３割台となっている。

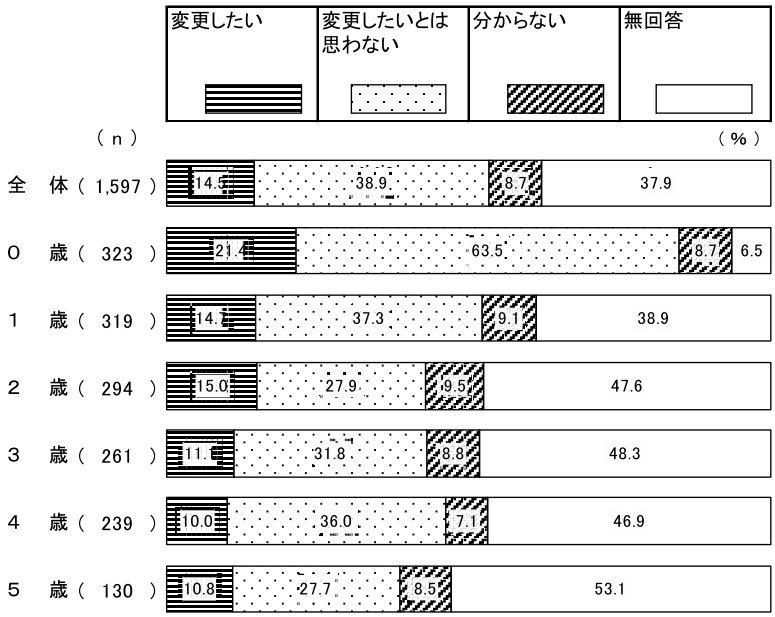

【母親の就労状況別】

母親の就労状況別にみると、“これまで就労したことがない”を除いて「変更したいとは思わない」が最も多くなっている。

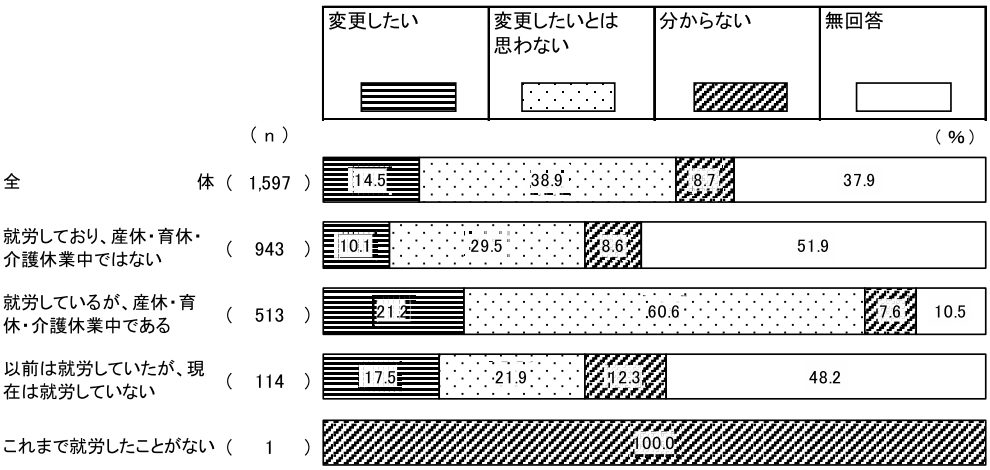


## ②育児休業の取得予定期間を変更したい理由

「取得予定期間を延長し、子どもと過ごす期間を長くしたい」(80.5%)が最も多く、「取得予定期間を短縮し、早く仕事に復帰したい」(17.7%)と続く。

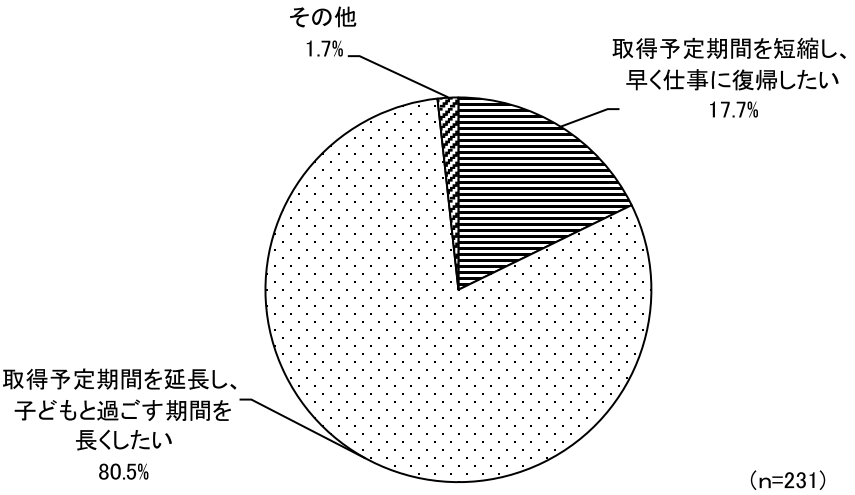

【年齢別】

年齢別にみると、すべての年齢で「取得予定期間を延長し、子どもと過ごす期間を長くしたい」が７割を超えており、“２歳”では９割を超えている。

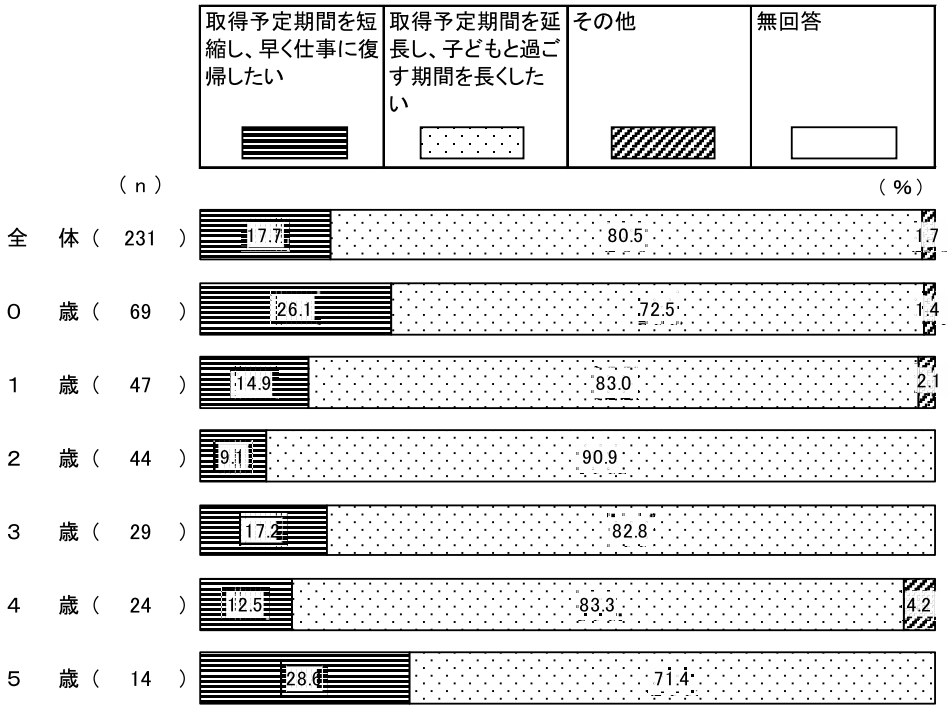


【母親の就労状況別】

母親の就労状況別にみると、すべての就労状況で「取得予定期間を延長し、子どもと過ごす期間を長くしたい」が約８割と多くなっている。

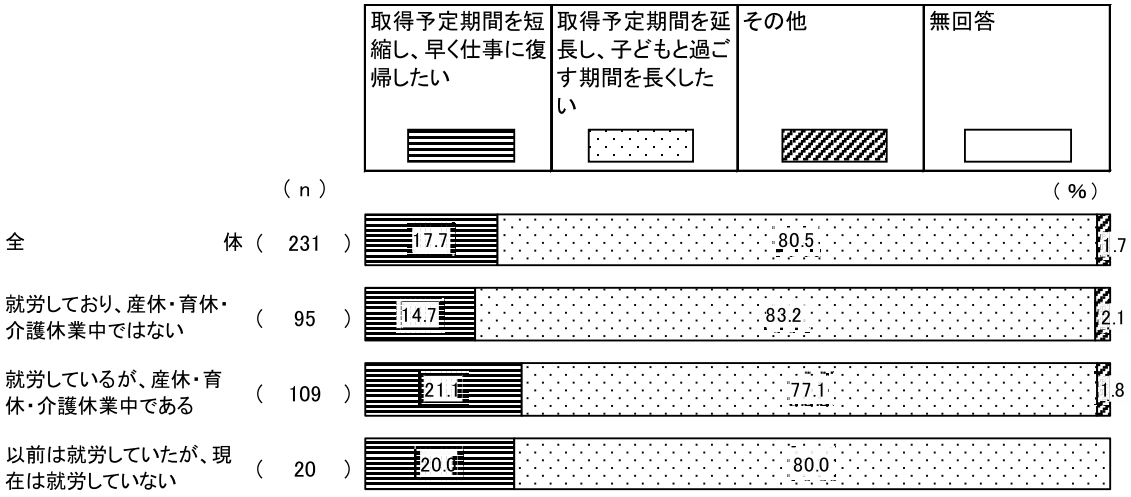

### ③育児休業の取得予定期間を変更したいと思わない理由

「現在の取得予定期間で満足している」(53.0%)が最も多く、「職場の体制から、取得予定期間を延長することが困難である」(23.8%)と続く。

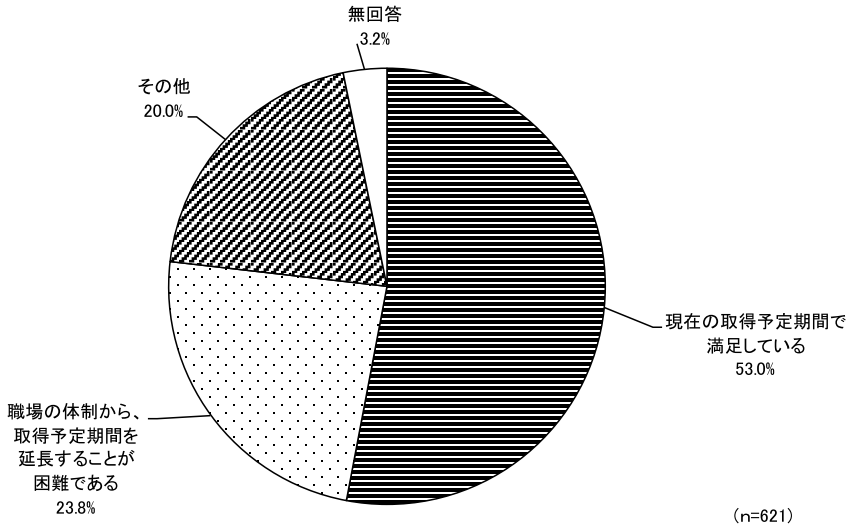


【年齢別】

年齢別にみると、すべての年齢で「現在の取得予定期間で満足している」が約５割となっている。

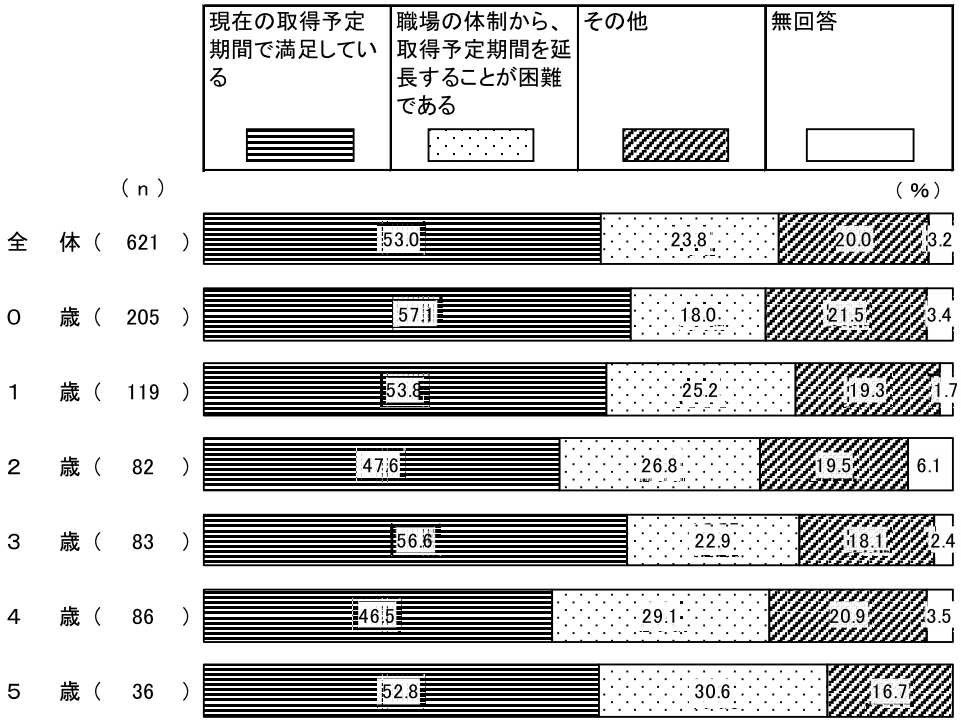

【母親の就労状況別】

母親の就労状況別にみると、“以前は就労していたが、現在は就労していない”を除いて「現在の取得期間で満足している」が最も多くなっている。

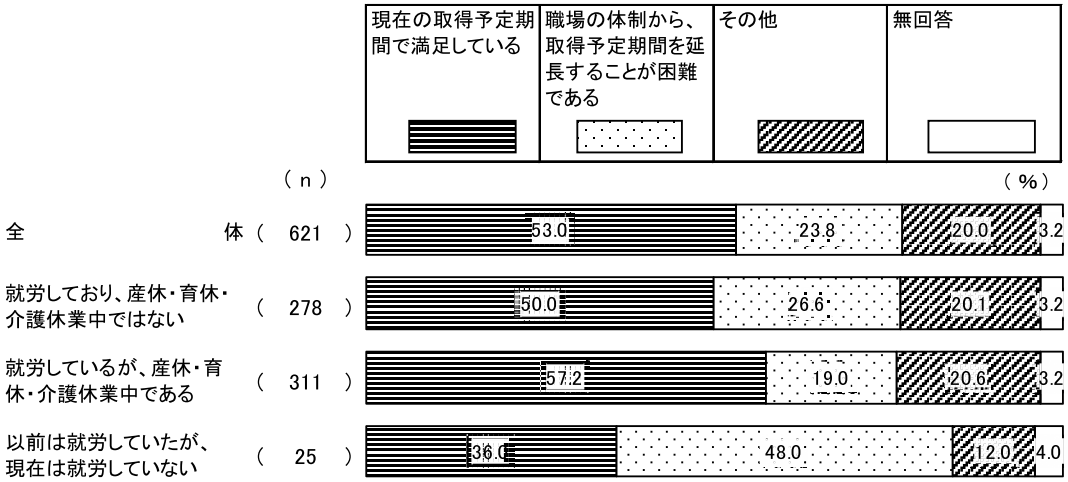


問 26　育児休業を満了するために、どのようなサービスや取り組みが必要だと思いますか。（３つまで○）

「希望する時期に教育・保育事業を利用することのできる、予約制度等のサービス」(59.2%)が最も多く、「休業期間の所得保障や給付金など経済的支援の充実」(57.1%)、「育児休業取得に対する企業や社会の理解の促進」(51.9%)、「復帰後の企業の支援策の充実」(32.4%)、「企業が代替要員を確保できる支援策の充実」(28.3%)と続く。

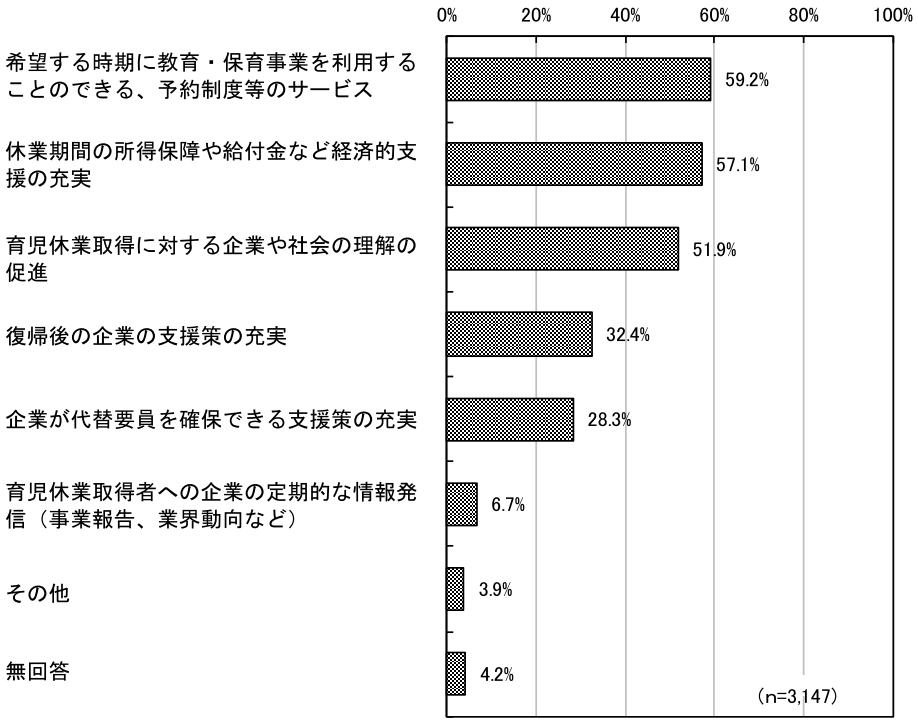

## 【年齢別】

年齢別にみると、“０歳”“２歳”“３歳”“５歳”では「希望する時期に教育・保育事業を利用することのできる、予約制度等のサービス」が最も多くなっている。“１歳”では「休業期間の所得保障や給付金など経済的支援の充実」、“４歳”では「育児休業取得に対する企業や社会の理解の促進」が最も多くなっている。

単位：％

| | 合　計 | 希望する時期に教育・保育事業を利用することのできる、予約制度等のサービス | 休業期間の所得保障や給付金など経済的支援の充実 | 企業が代替要員を確保できる支援策の充実 | 育児休業取得者への企業の定期的な情報発信（事業報告、業界動向など） | 復帰後の企業の支援策の充実 | 育児休業取得に対する企業や社会の理解の促進 | その他 | 無回答 |
|---|---|---|---|---|---|---|---|---|---|
| 全体 | 3,147 | 59.2 | 57.1 | 28.3 | 6.7 | 32.4 | 51.9 | 3.9 | 4.2 |
| ０歳 | 485 | 65.8 | 62.1 | 30.3 | 7.2 | 30.9 | 54.4 | 5.4 | 1.4 |
| １歳 | 555 | 58.7 | 64.5 | 26.7 | 7.2 | 34.6 | 49.2 | 3.8 | 2.9 |
| ２歳 | 567 | 60.7 | 54.9 | 29.1 | 7.6 | 32.6 | 48.5 | 3.0 | 5.1 |
| ３歳 | 592 | 58.1 | 56.4 | 28.7 | 6.9 | 31.9 | 51.0 | 2.5 | 4.7 |
| ４歳 | 551 | 53.0 | 53.4 | 28.3 | 6.2 | 35.6 | 59.0 | 3.3 | 4.9 |
| ５歳 | 323 | 61.3 | 51.7 | 30.0 | 5.3 | 29.7 | 49.2 | 6.2 | 3.1 |

## 【母親の就労状況別】

母親の就労状況別にみると、“就労しており、産休・育休・介護休業中ではない”“就労しているが、産休・育休・介護休業中である”で「希望する時期に教育・保育事業を利用することのできる、予約制度等のサービス」が最も多くなっている。“以前は就労していたが、現在は就労していない”では「育児休業取得に対する企業や社会の理解の促進」が、“これまで就労したことがない”では「休業期間の所得保障や給付金など経済的支援の充実」が最も多くなっている。

単位：％

| | 合　計 | 希望する時期に教育・保育事業を利用することのできる、予約制度等のサービス | 休業期間の所得保障や給付金など経済的支援の充実 | 企業が代替要員を確保できる支援策の充実 | 育児休業取得者への企業の定期的な情報発信（事業報告、業界動向など） | 復帰後の企業の支援策の充実 | 育児休業取得に対する企業や社会の理解の促進 | その他 | 無回答 |
|---|---|---|---|---|---|---|---|---|---|
| 全体 | 3,147 | 59.2 | 57.1 | 28.3 | 6.7 | 32.4 | 51.9 | 3.9 | 4.2 |
| 就労しており、産休・育休・介護休業中ではない | 1,378 | 64.4 | 56.0 | 26.5 | 5.7 | 30.6 | 46.4 | 4.4 | 4.0 |
| 就労しているが、産休・育休・介護休業中である | 530 | 71.5 | 64.9 | 24.0 | 6.6 | 32.5 | 50.4 | 4.7 | 0.9 |
| 以前は就労していたが、現在は就労していない | 1,123 | 49.2 | 55.0 | 33.7 | 8.1 | 34.8 | 59.9 | 3.1 | 5.2 |
| これまで就労したことがない | 60 | 31.7 | 61.7 | 20.0 | 5.0 | 33.3 | 50.0 | 1.7 | 8.3 |

## ５．家族の状況について

問 27　あて名のお子さんがお住まいの町名をお答えください。（１つに○）

「光が丘」(29.6%)が最も多く、「石神井」(29.2%)、「練馬」(22.5%)、「大泉」(17.4%)と続く。

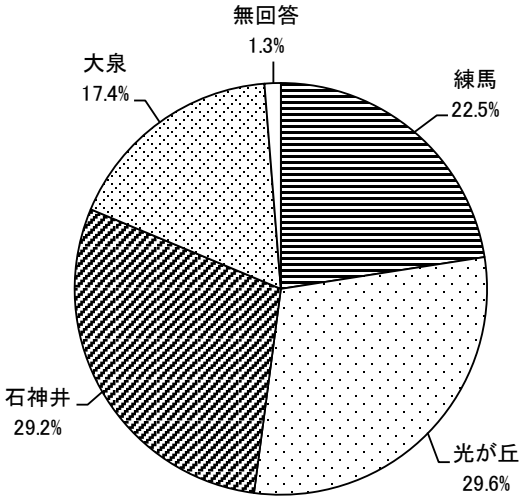


(n=3,147)

問 28　あて名のお子さんの生年月をご記入ください。(（　）内に数字でご記入ください)。

「３歳」(18.8%)が最も多く、「２歳」(18.0%)、「１歳」(17.6%)、「４歳」(17.5%)、「０歳」(15.4%)、「５歳」(10.3%)と続く。

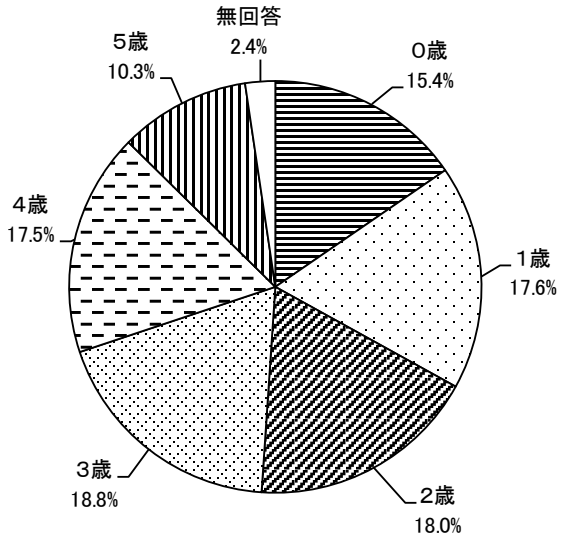


(n=3,147)

問 29　あて名のお子さんのきょうだいは何人いらっしゃいますか。あて名のお子さんを含めた人数を(　)内に数字でご記入ください。２人以上のお子さんがいらっしゃる場合は、末子の方の生年月をご記入ください。

①きょうだい数

「２人」(44.4%)が最も多く、「１人」(40.4%)、「３人」(10.5%)と続く。平均きょうだい数は1.7人となっている。

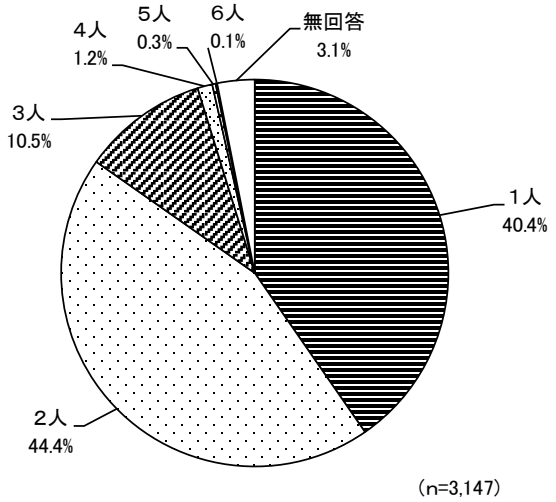


②末子の年齢

「０歳」(21.6%)が最も多く、「１歳」(21.3%)、「２歳」(17.0%)と続く。

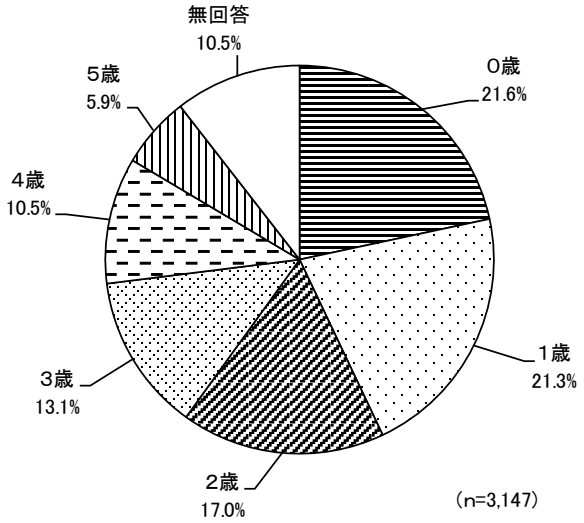


問 30　この調査票のご回答者はどなたですか。あて名のお子さんからみた関係でお答えください。(１つに○)

問 31　この調査票のご回答者の配偶関係についてお答えください。(１つに○)

回答者は、「母親」(86.7%)、「父親」(12.0%)となっている。配偶関係は、「配偶者がいる」(97.2%)、「配偶者はいない」(2.5%)となっている。

■回答者

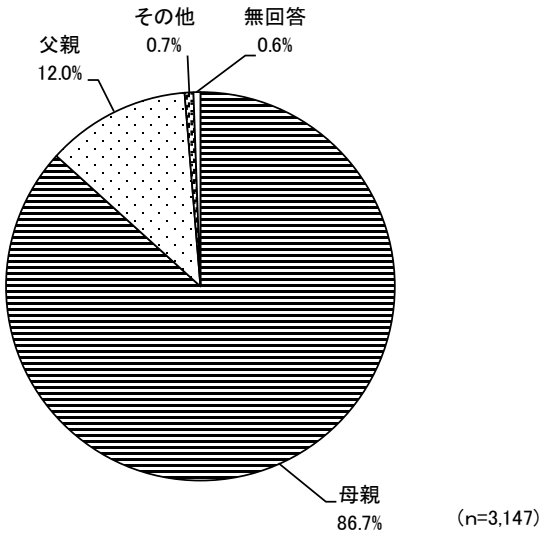


■配偶関係

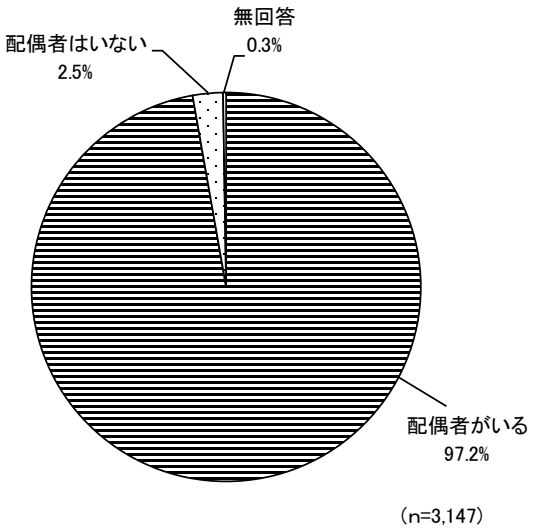

問 32　あて名のお子さんの子育て(教育を含む)を主に行っている方はどなたですか。
あて名のお子さんからみた関係でお答えください。(１つに○)

「主に母親」(53.9%)が最も多く、「父母ともに」(44.5%)、「主に父親」「主に祖父母」(それぞれ 0.3%)と続く。

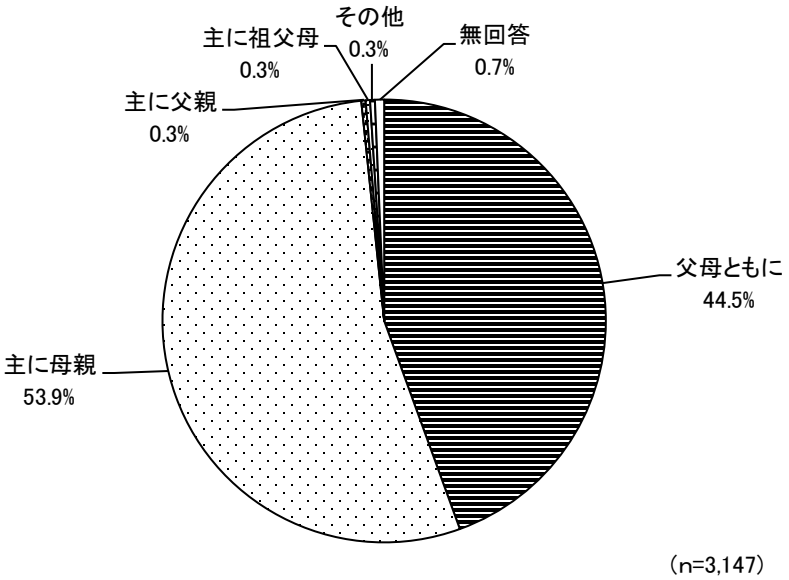


問 33　あて名のお子さんの世帯全体の昨年度の年収(税込み)は、仕事による収入と仕事外の収入を合わせて、おおよそどのくらいですか。(１つに○)

「700～1,000 万円未満」(29.4%)が最も多く、「500～700 万円未満」(25.4%)、「1,000 万円以上」(17.1%)と続く。

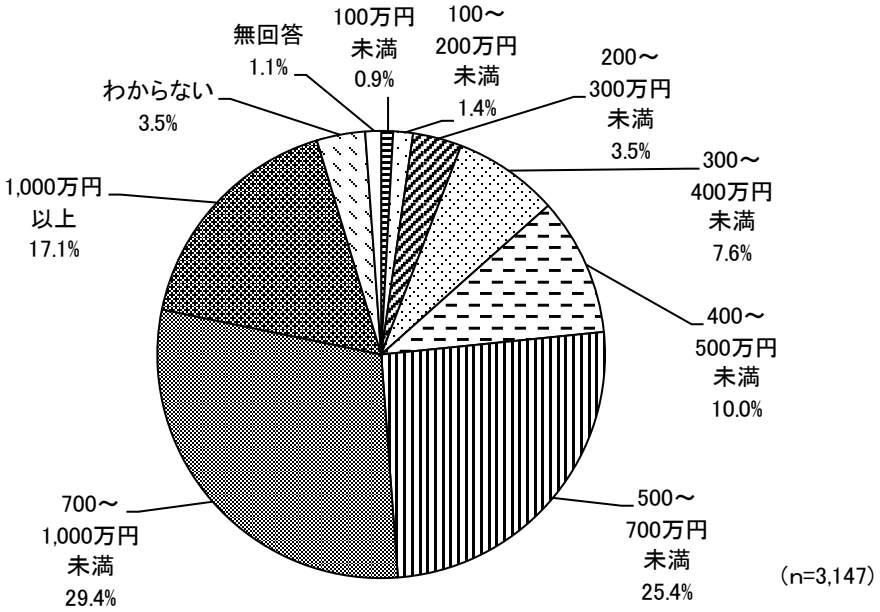

## ６．保護者の就労状況について

**問 34　あて名のお子さんの保護者の現在の就労状況（自営業、家族従事者含む）をうかがいます。**

母親は、「就労しており、産休・育休・介護休業中ではない」（43.8%）が最も多く、「以前は就労していたが、現在は就労していない」（35.7%）、「就労しているが、産休・育休・介護休業中である」（16.8%）、「これまで就労したことがない」（1.9%）と続く。父親は、「就労しており、育休・介護休業中ではない」（87.2%）が最も多くなっている。

■母親

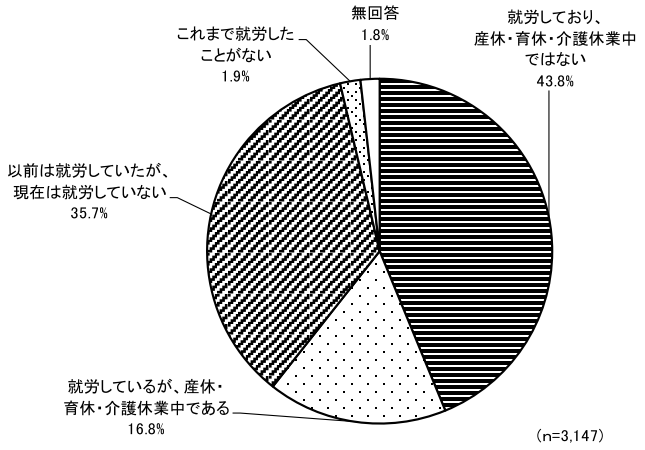


■父親

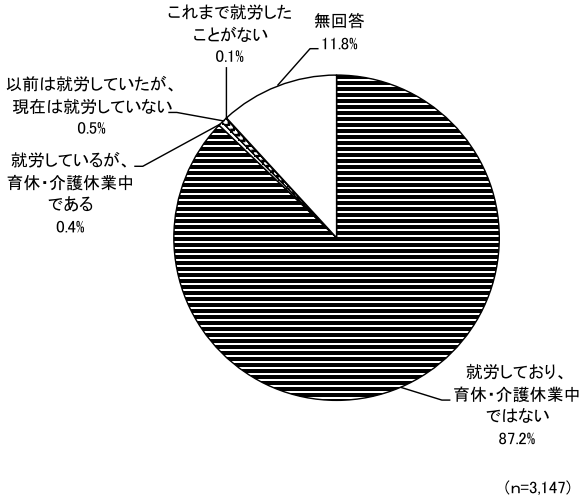


【年齢別】

年齢別にみると、母親は、“０歳”では「就労しているが、産休・育休・介護休業中である」が約６割と最も多く、“１歳”～“５歳”では「就労しており産休・育休・介護休業中ではない」が５割前後と最も多くなっている。父親は、いずれの年齢でも「就労しており、育休・介護休業中ではない」が最も多くなっている。

■母親

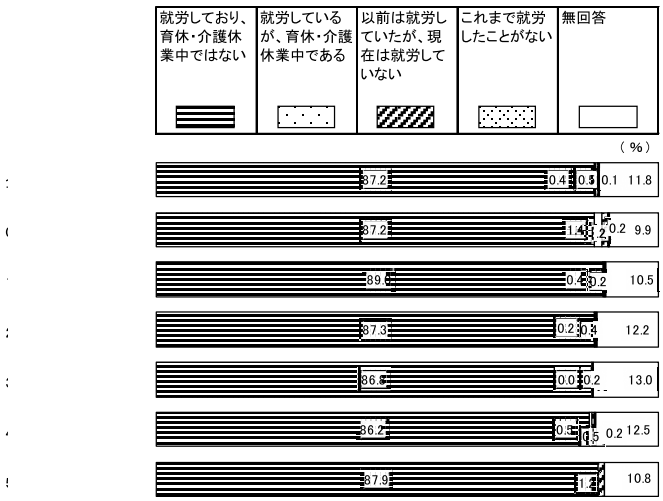


■父親

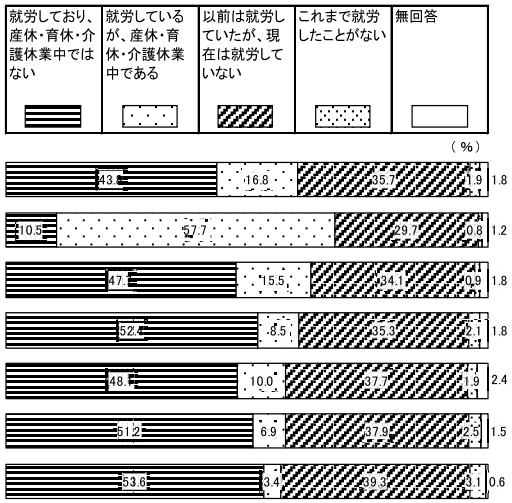

## 【子どもの人数別】

子どもの人数別にみると、母親は、“１人”～“５人”では「就労しており、産休・育休・介護休業中ではない」が最も多く、“６人”では「これまで就労したことがない」が最も多くなっている。

父親は、いずれも「就労しており、育休・介護休業中ではない」が最も多くなっている。

### ■母親

単位：％

| | 合　計 | 就労しており、産休・育休・介護休業中ではない | 就労しているが、産休・育休・介護休業中である | 以前は就労していたが、現在は就労していない | これまで就労したことがない | 無回答 |
|---|---|---|---|---|---|---|
| 全体 | 3,147 | 43.8 | 16.8 | 35.7 | 1.9 | 1.8 |
| １人 | 1,270 | 46.9 | 18.9 | 30.6 | 1.6 | 2.0 |
| ２人 | 1,397 | 40.5 | 16.5 | 39.7 | 1.9 | 1.4 |
| ３人 | 330 | 44.5 | 13.0 | 38.5 | 2.4 | 1.5 |
| ４人 | 39 | 48.7 | 10.3 | 41.0 | － | － |
| ５人 | 9 | 44.4 | 11.1 | 33.3 | 11.1 | － |
| ６人 | 4 | 25.0 | － | 25.0 | 50.0 | － |

### ■父親

単位：％

| | 合　計 | 就労しており、育休・介護休業中ではない | 就労しているが、育休・介護休業中である | 以前は就労していたが、現在は就労していない | これまで就労したことがない | 無回答 |
|---|---|---|---|---|---|---|
| 全体 | 3,147 | 87.2 | 0.4 | 0.5 | 0.1 | 11.8 |
| １人 | 1,270 | 86.2 | 0.6 | 0.9 | － | 12.4 |
| ２人 | 1,397 | 88.5 | 0.4 | 0.4 | 0.1 | 10.6 |
| ３人 | 330 | 88.8 | 0.3 | 0.3 | － | 10.6 |
| ４人 | 39 | 87.2 | － | － | － | 12.8 |
| ５人 | 9 | 77.8 | － | － | － | 22.2 |
| ６人 | 4 | 100.0 | － | － | － | － |

問 35　問 34 の（１）母親または（２）父親で「１．」「２．」（就労している）に○をつけた方にうかがいます。

就労日数、就労時間（残業時間を含む）、就労形態についてお答えください。就労日数や就労時間が一定でない場合は、最も多いパターンについてお答えください。

産休・育休・介護休業中の方は、休業に入る前の状況についてお答えください（日数と時間は（　）内に数字でご記入ください。就労形態は該当するものに○をつけてください。就労形態が「その他」の場合は、（　）内に具体的な就労形態をご記入ください。）。

①１週当たり就労日数

母親、父親ともに「５日」が最も多くなっている。

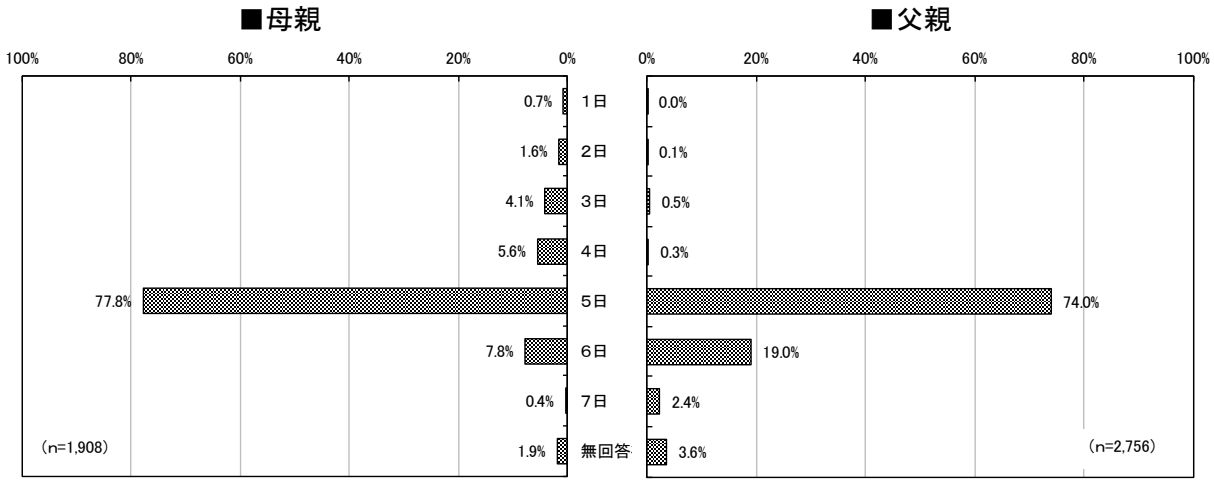


【全体・年齢別　１週当たりの平均就労日数】

年齢別にみると、母親は、「０歳」で 5.0 日と最も多く、平均は 4.9 日となっている。

父親は、「５歳」が 5.3 日と最も多く、平均は 5.2 日となっている。

単位：日

| | 全体 | ０歳 | １歳 | ２歳 | ３歳 | ４歳 | ５歳 |
|---|---|---|---|---|---|---|---|
| 母親 | 4.9 | 5.0 | 4.9 | 4.9 | 4.8 | 4.7 | 4.7 |
| 父親 | 5.2 | 5.2 | 5.2 | 5.2 | 5.2 | 5.2 | 5.3 |

## ②１日当たり就労時間（残業時間を含む）

母親は、「８時間」(32.8%)が最も多く、「７時間」(17.5%)、「９時間」(14.1%)、「６時間」(12.4%)、「10 時間」(6.1%)と続く。父親は、「10 時間」(23.9%)が最も多く、「12 時間以上」(23.4%)、「８時間」(16.7%)、「９時間」(15.4%)、「11 時間」(8.7%)と続く。

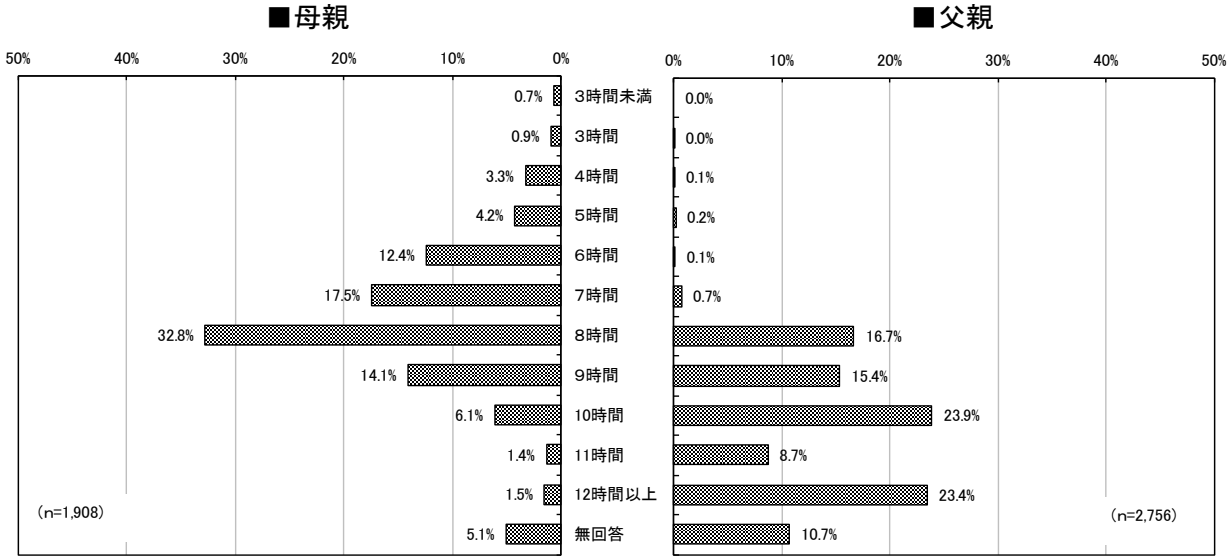


### 【全体・年齢別　１日当たり平均就労時間】

年齢別にみると、母親は、「０歳」が 8.3 時間と最も多く、平均は 7.6 時間となっている。父親は、「３歳」「４歳」が 10.3 時間と最も多く、平均は 10.2 時間となっている。

単位：時間

| | 全体 | ０歳 | １歳 | ２歳 | ３歳 | ４歳 | ５歳 |
|---|---|---|---|---|---|---|---|
| 母親 | 7.6 | 8.3 | 7.6 | 7.5 | 7.4 | 7.3 | 7.2 |
| 父親 | 10.2 | 10.2 | 10.1 | 10.2 | 10.3 | 10.3 | 10.2 |

### 【子どもの人数別　１日当たり平均就労時間】

子どもの人数別にみると、母親は、「６人」が 9.0 時間と最も多くなっている。父親は、「５人」が 11.0 時間と最も多くなっている。

単位：時間

| | 全体 | １人 | ２人 | ３人 | ４人 | ５人 | ６人 |
|---|---|---|---|---|---|---|---|
| 母親 | 7.6 | 7.8 | 7.5 | 7.3 | 7.3 | 7.3 | 9.0 |
| 父親 | 10.2 | 10.1 | 10.3 | 10.5 | 9.9 | 11.0 | 10.0 |

### ③就労形態

母親は、「正規」(67.4%)が最も多く、「パート・アルバイト」(17.2%)、「派遣」(3.7%)と続く。父親は、「正規」(82.2%)が最も多く、「パート・アルバイト」(0.8%)、「派遣」(0.5%)と続く。

■母親

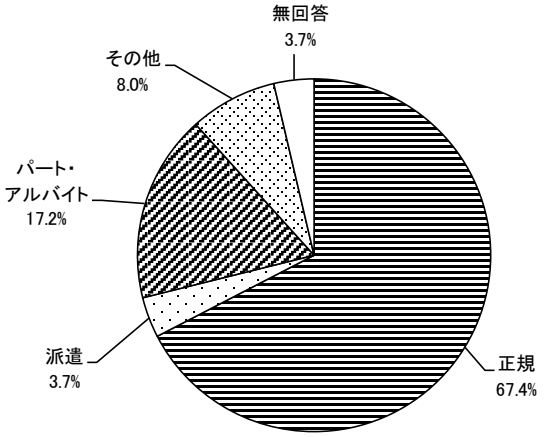


(n=1,908)

■父親

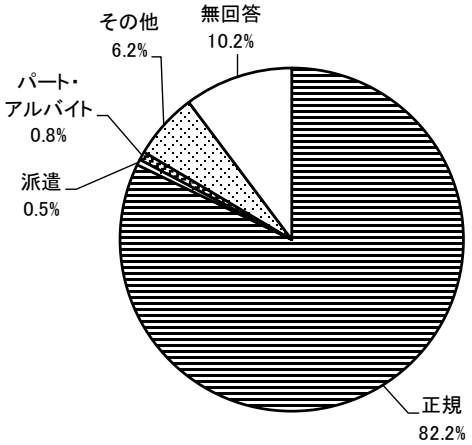


(n=2,756)

| |
|---|
| 問 36　家を出る時刻と帰宅時刻をお答えください。時間が一定でない場合は、最も多いパターンについてお答えください。産休・育休・介護休業中の方は、休業に入る前の状況についてお答えください。時間は(　)内に必ず 24 時間制でお答えください(例：８時 00 分～18 時 30 分)。 |

### ①家を出る時刻

母親は、「７時台」(40.4%)が最も多く、「８時台」(39.2%)、「９時台」(8.4%)と続く。平均は７時 59 分となっている。父親は、「７時台」(37.9%)が最も多く、「８時台」(25.8%)、「７時前」(20.8%)と続く。平均は７時 38 分となっている。

■母親

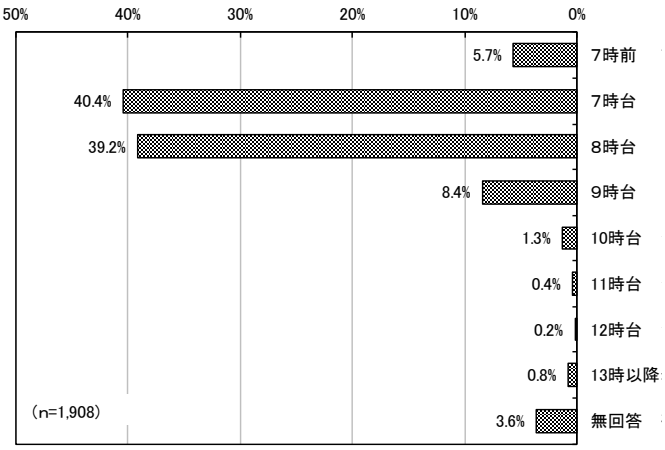


■父親

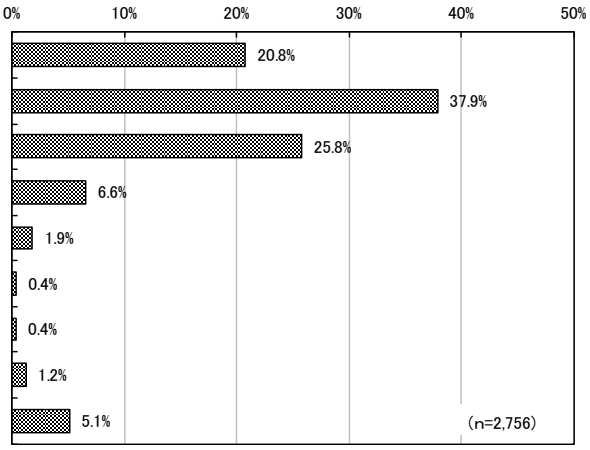

【全体・年齢別】

年齢別にみると、母親は、「０歳」で７時 48 分と最も早く、「３歳」「５歳」で８時 11 分と最も遅くなっている。父親は、「１歳」で７時 35 分と最も早く、「４歳」で７時 44 分と最も遅くなっている。

| | 全体 | ０歳 | １歳 | ２歳 | ３歳 | ４歳 | ５歳 |
|---|---|---|---|---|---|---|---|
| 母親 | ７時 59 分 | ７時 48 分 | ７時 53 分 | ７時 55 分 | ８時 11 分 | ８時 04 分 | ８時 11 分 |
| 父親 | ７時 38 分 | ７時 38 分 | ７時 35 分 | ７時 37 分 | ７時 42 分 | ７時 44 分 | ７時 29 分 |

## ②帰宅時刻

母親は、「18 時台」(41.5%)が最も多く、「17 時台」(20.3%)、「19 時台」(16.5%)と続く。平均は 17 時 55 分となっている。父親は、「21 時以降」(42.9%)が最も多く、「20 時台」(19.7%)、「19 時台」(15.9%)と続く。平均は 19 時 39 分となっている。

■母親　　■父親

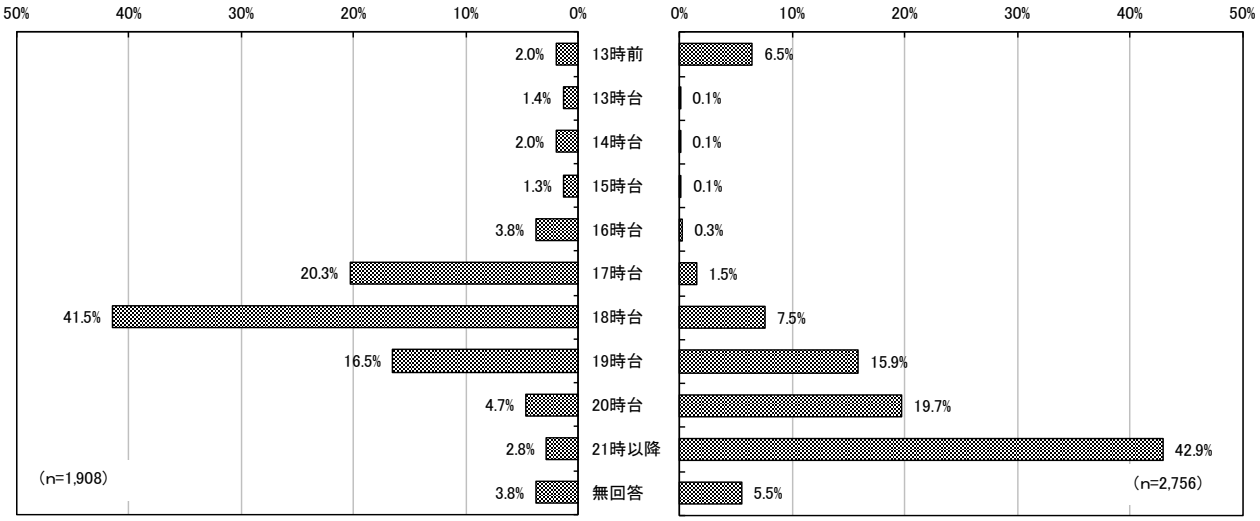


【全体・年齢別】

年齢別にみると、母親では、「４歳」で 17 時 34 分と最も早く、「０歳」で 18 時 41 分と最も遅くなっている。父親は、「３歳」で 19 時 19 分と最も早く、「４歳」で 19 時 59 分と最も遅くなっている。

| | 全体 | ０歳 | １歳 | ２歳 | ３歳 | ４歳 | ５歳 |
|---|---|---|---|---|---|---|---|
| 母親 | 17 時 55 分 | 18 時 41 分 | 17 時 57 分 | 17 時 50 分 | 17 時 41 分 | 17 時 34 分 | 17 時 43 分 |
| 父親 | 19 時 39 分 | 19 時 40 分 | 19 時 25 分 | 19 時 45 分 | 19 時 19 分 | 19 時 59 分 | 19 時 50 分 |

## ７．幼児教育・保育の無償化が実施された場合の就労状況について

問 37　問 34 の（１）母親または（２）父親で「１．」「２．」（就労している）に○をつけた方にうかがいます。

無償化実施後、就労状況を変更する希望はありますか。あてはまる番号１つに○をつけ、（　）内に数字をご記入ください。

母親は、「今の就労を続けることを希望」（73.7%）が最も多く、「就労日数・時間を減らしたい」（11.5%）、「就労日数・時間を増やす希望があり、実現できる見込みがある」（6.6%）と続く。父親は、「今の就労を続けることを希望」（82.9%）が最も多くなっている。

■母親

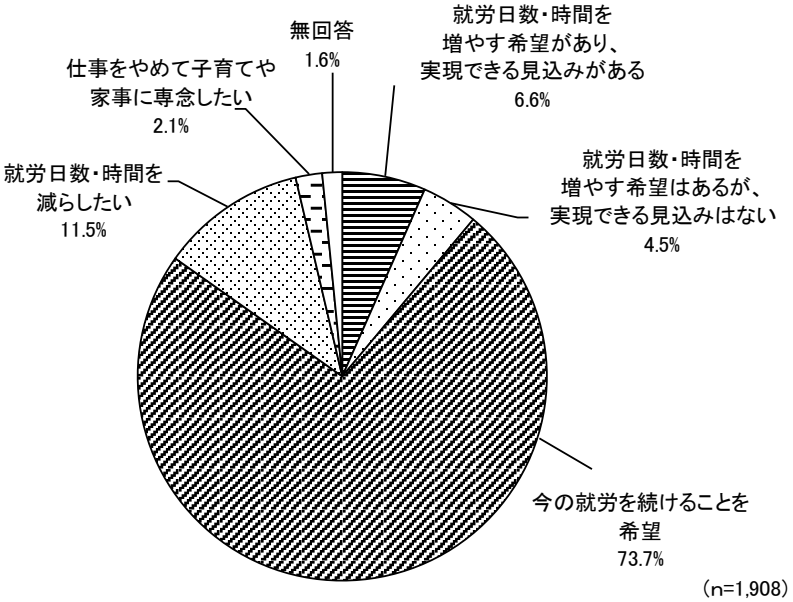


■父親

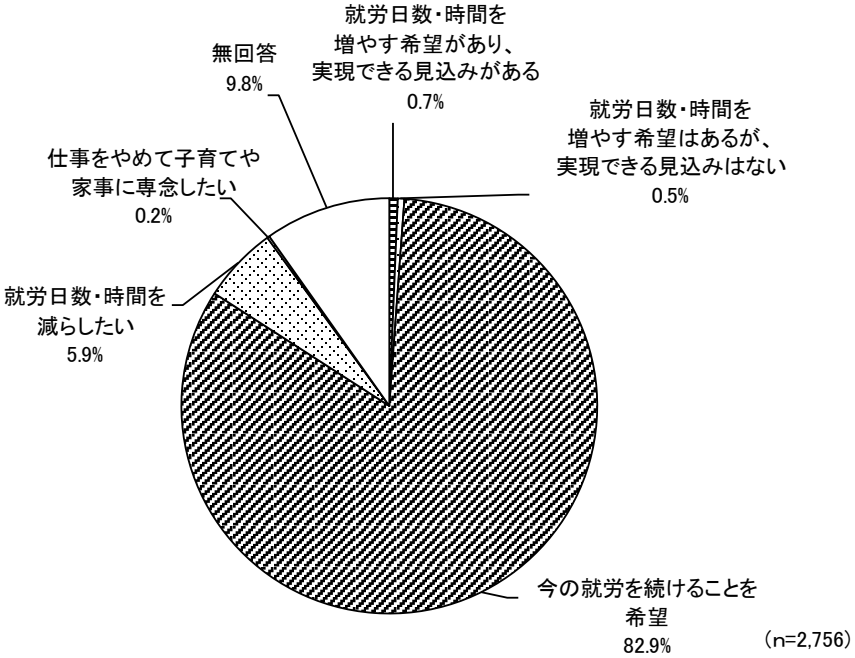

【年齢別】

年齢別にみると、母親、父親ともに、すべての年齢で「今の就労を続けることを希望」が最も多くなっている。

■母親

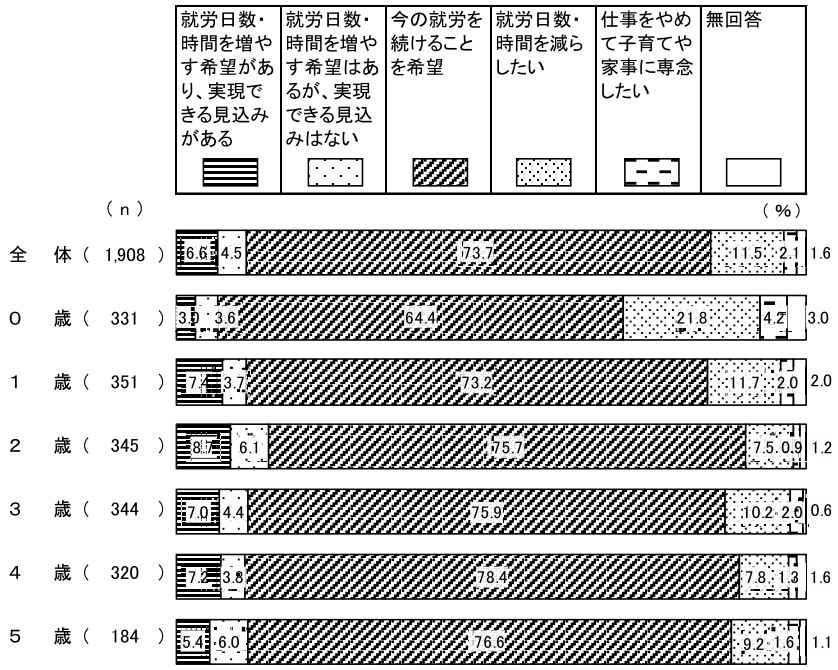


■父親

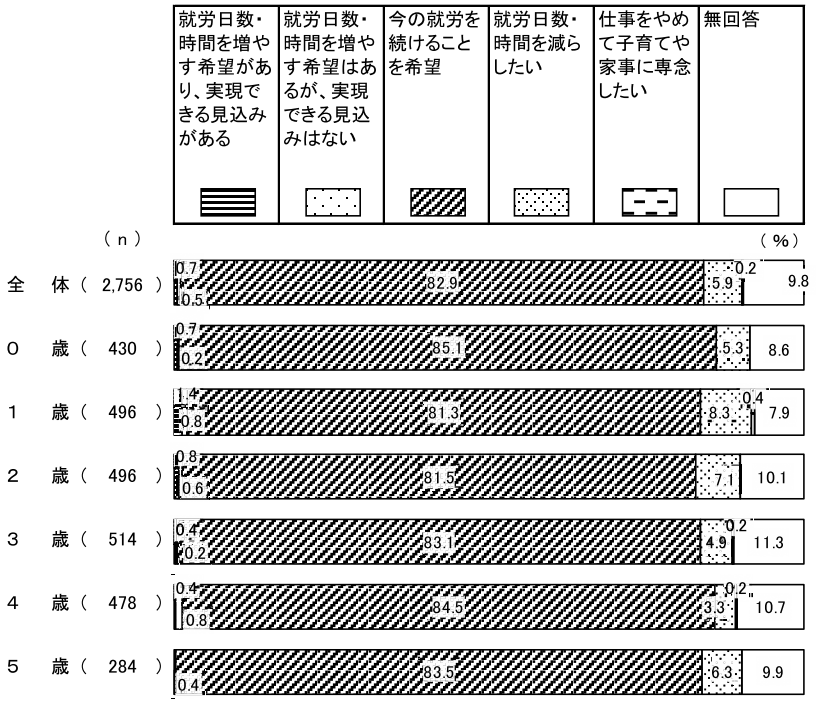

## 【母親の就労状況別】

母親の就労状況別にみると、母親、父親ともに、すべての就労状況で「今の就労を続けることを希望」が最も多くなっている。

■母親

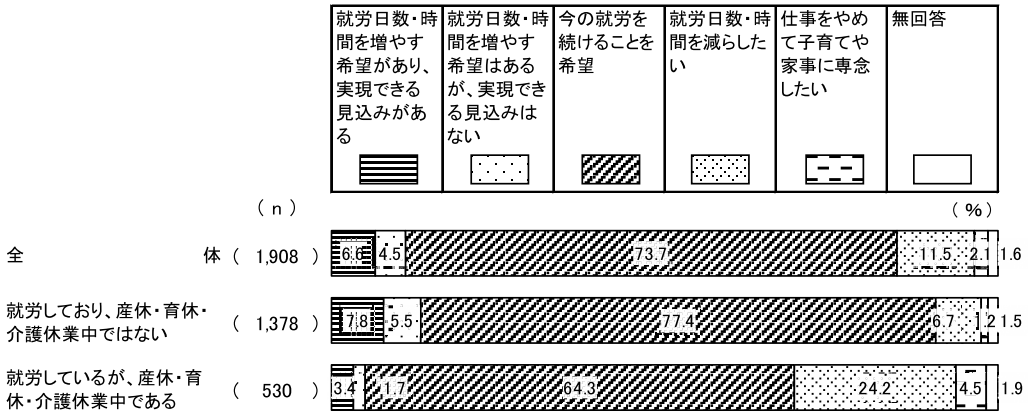


■父親

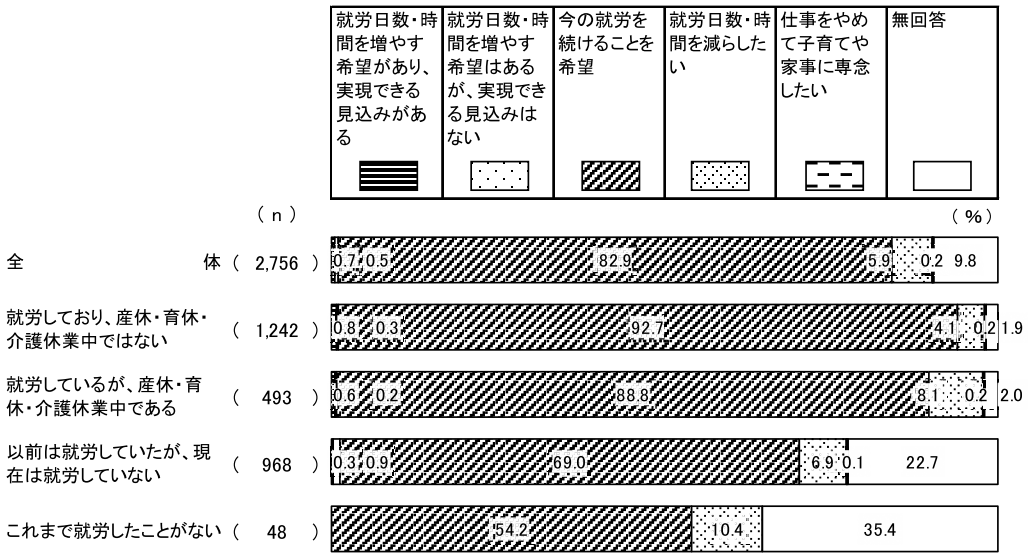

＜就労日数・時間を増やす希望があり、実現できる見込みがある＞

【増加後の日数等　１週当たり日数】

母親は、「５日」(61.1%)が最も多く、平均は4.6日となっている。父親も、「５日」(38.9%)が最も多く、平均は4.3日となっている。

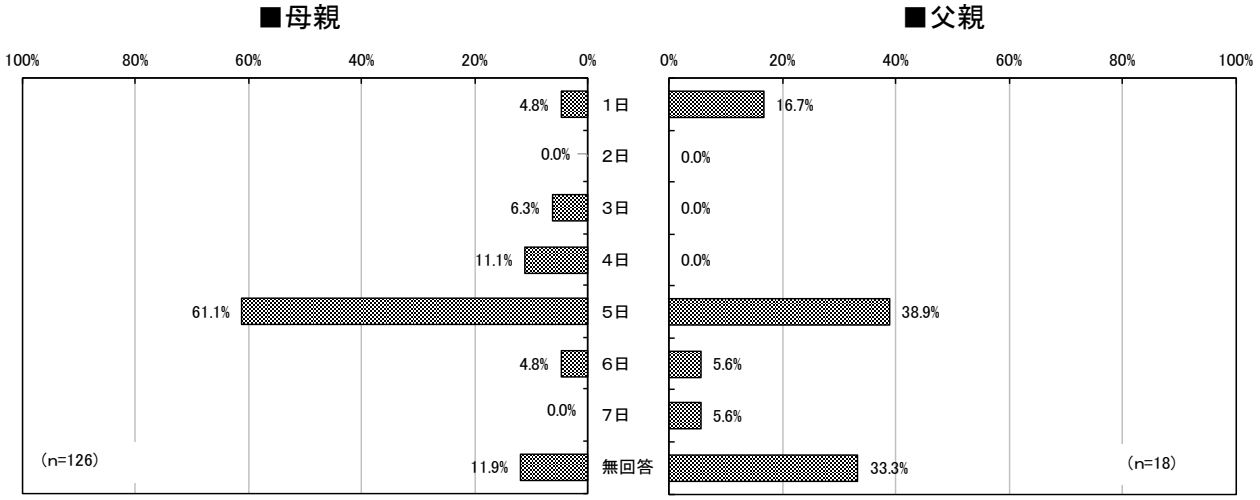


【増加後の日数等　１日当たり時間】

母親は、「８時間」(34.9%)が最も多く、「９時間」(12.7%)、「７時間」(10.3%)と続く。平均は 7.4 時間となっている。父親は、「３時間未満」(27.8%)が最も多く、「８時間」(22.2%)、「９時間」(16.7%)と続く。平均は6.8時間となっている。

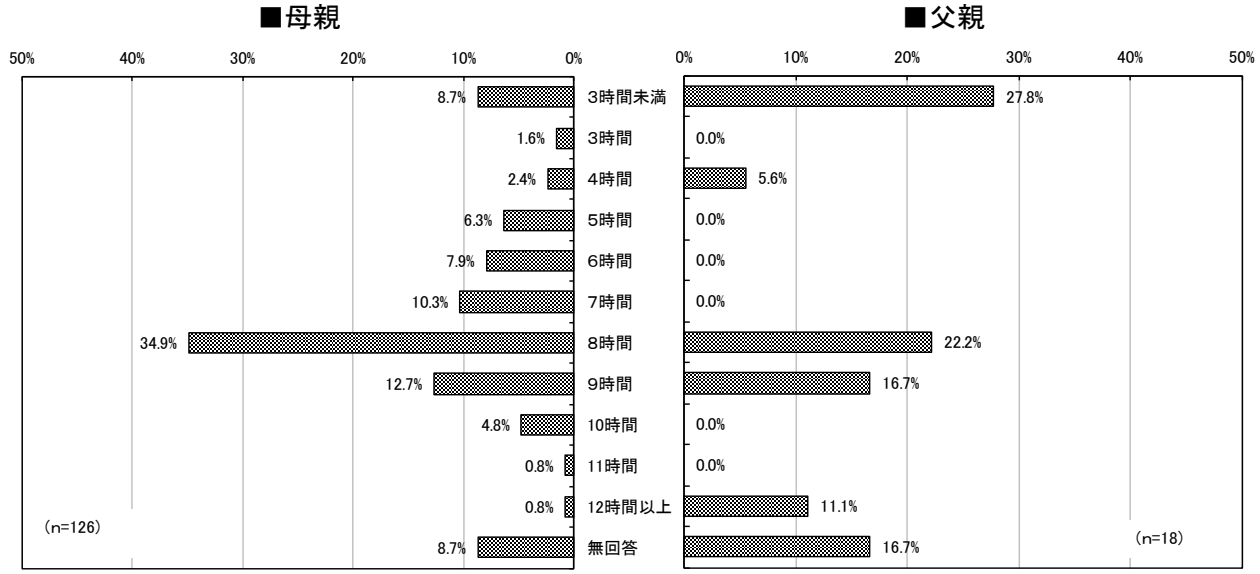

＜就労日数・時間を増やす希望があるが、実現できる見込みはない＞

【増加後の日数等　１週当たり日数】

母親は、「５日」(56.5%)が最も多く、平均は4.8日となっている。父親は、「６日」(35.7%)が最も多く、平均は5.1日となっている。

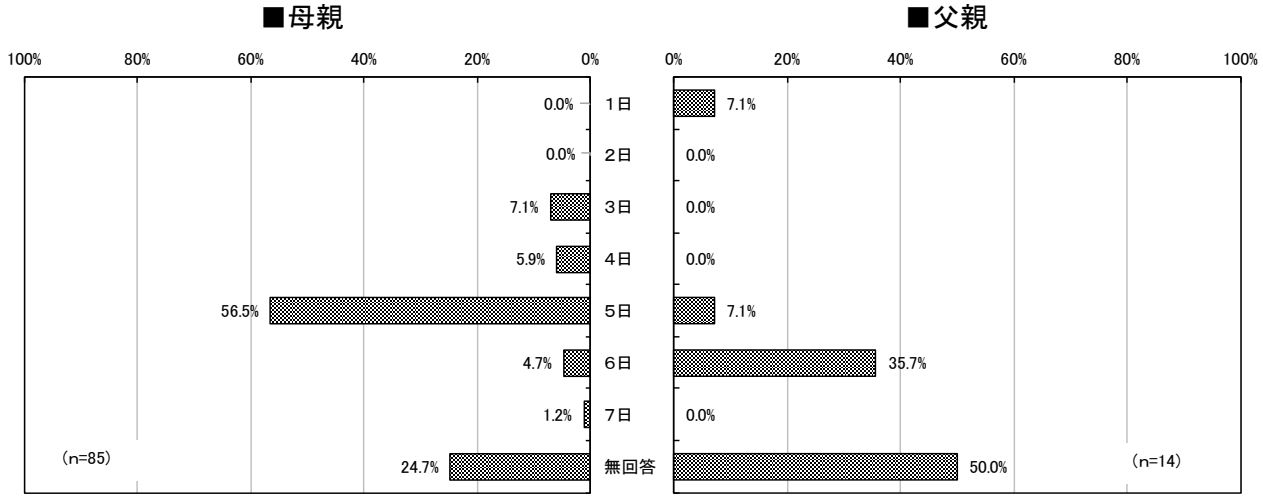


【増加後の日数等　１日当たり時間】

母親は、「８時間」(30.6%)が最も多く、平均は7.4時間となっている。父親は、「12時間以上」(14.3%)が最も多く、平均は8.3時間となっている。

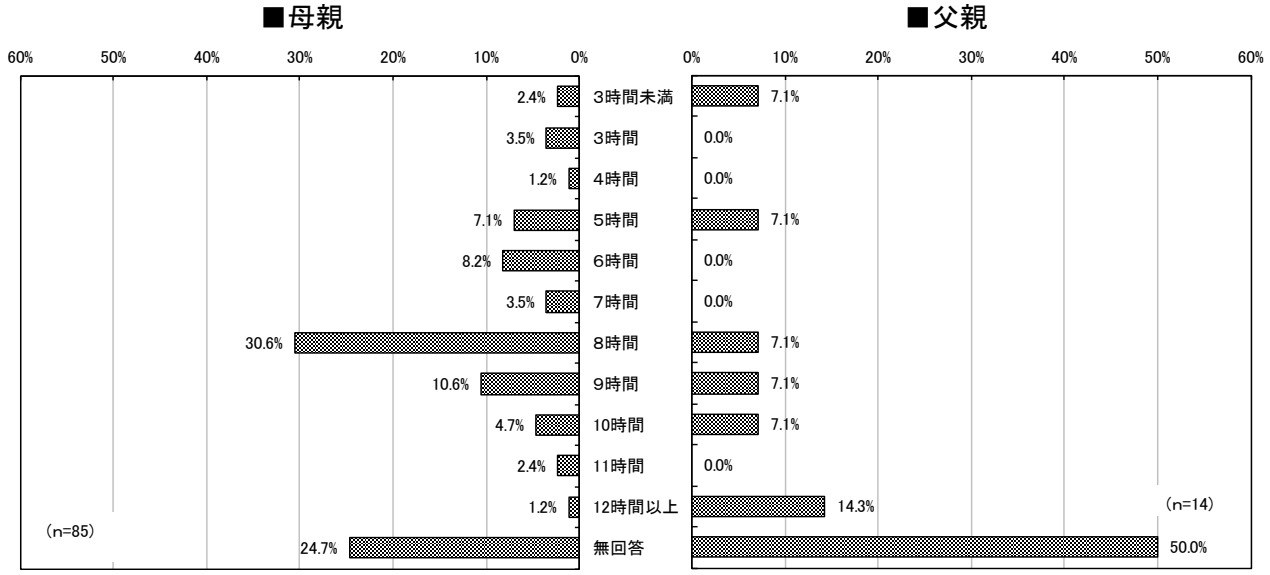

＜就労日数・時間を減らしたい＞

【減少後の日数等　１週当たり日数】

母親は、「５日」(42.7%)が最も多く、平均は4.3日となっている。父親は、「５日」(62.6%)が最も多く、平均は4.6日となっている。

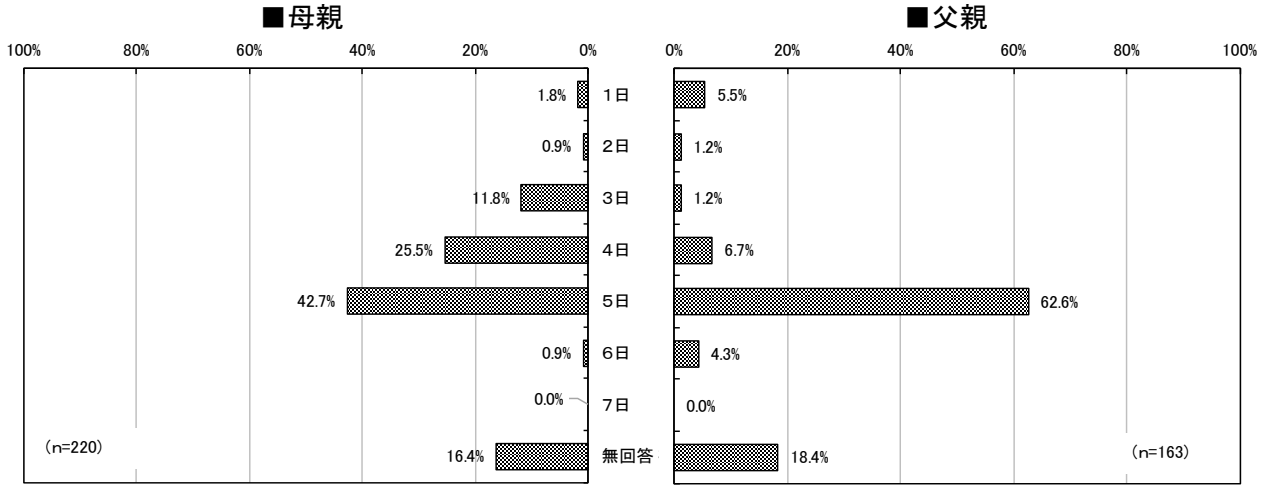


【減少後の日数等　１日当たり時間】

母親は、「６時間」(40.9%)が最も多く、平均は6.0時間となっている。父親は、「８時間」(42.9%)が最も多く、平均は7.7時間となっている。

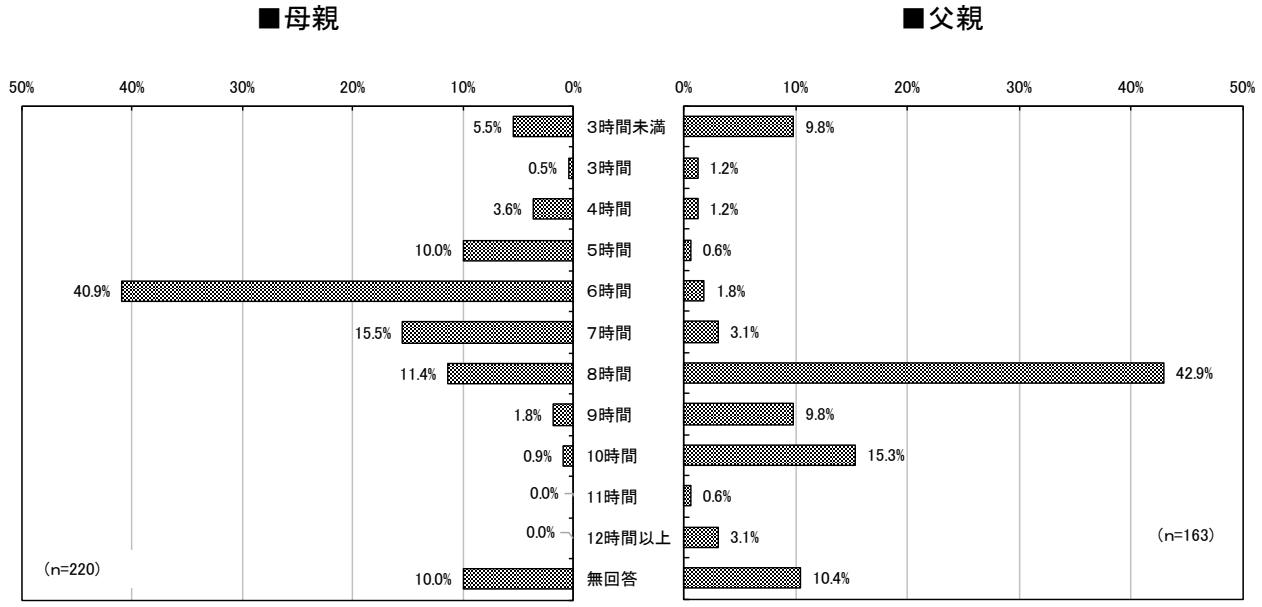

問 38　問 34 の（１）母親または（２）父親で「３．以前は就労していたが、現在は就労していない」または「４．これまで就労したことがない」に○をつけた方にうかがいます。
　無償化実施後、就労したいという希望はありますか。あてはまる番号１つに○をつけ、日数、時間等について（　）内に数字をご記入ください。就労形態については該当するものに○をつけてください。就労形態が「その他」の場合は、（　）内に具体的な就労形態をご記入ください。

母親は、「１年より先、一番下の子どもが（　）歳になったころに就労したい」(45.5%)が最も多く、「すぐにでも、もしくは１年以内に就労したい」(22.8%)、「子育てや家事などに専念したい(就労の予定はない)」(21.7%)と続く。

父親は、「子育てや家事などに専念したい(就労の予定はない)」「すぐにでも、もしくは１年以内に就労したい」(それぞれ 26.3%)が最も多く、「１年より先、一番下の子どもが（　）歳になったころに就労したい」「就労の予定が決まっている」(それぞれ 5.3%)と続く。

■母親

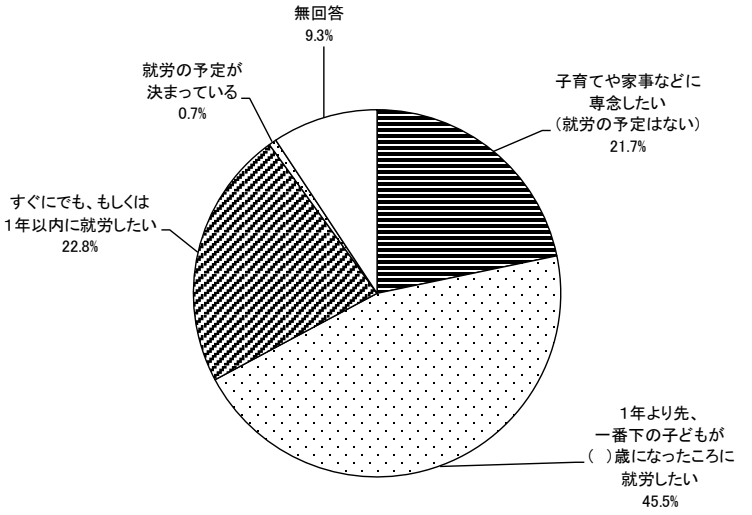


（n=1,183）

■父親

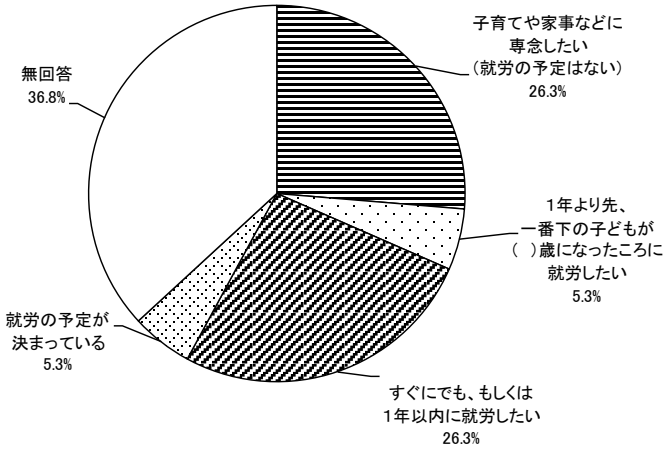


（n=19）

【年齢別】

年齢別にみると、母親は、すべての年齢で「１年より先、一番下の子どもが(　)歳になったころに就労したい」が最も多くなっている。

■母親

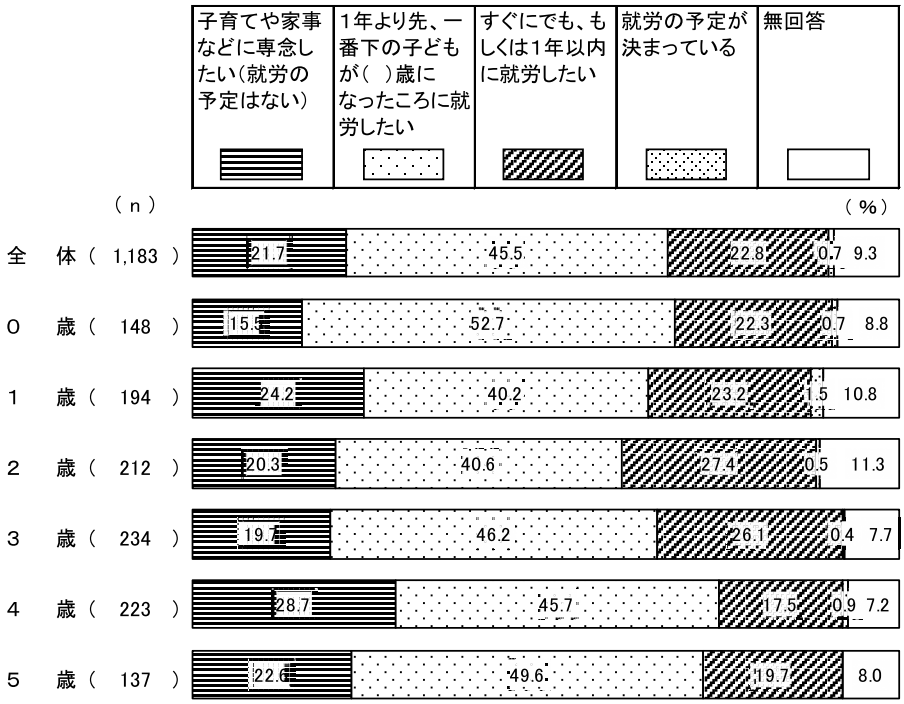


■父親

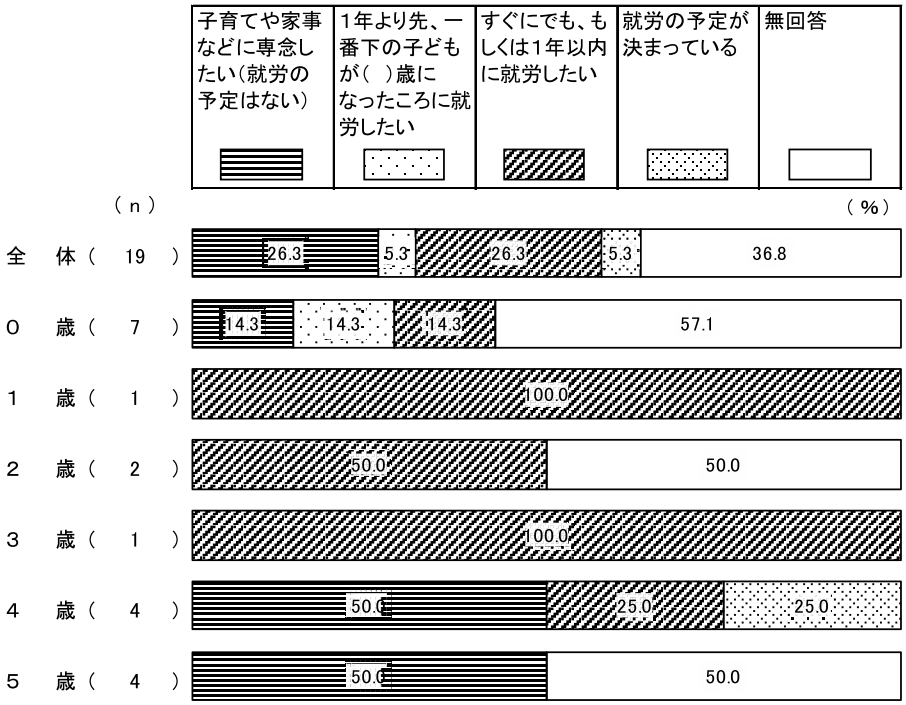

＜１年より先、一番下の子どもが（　）歳になったころに就労したい＞

母親は、「３歳」(26.2%)が最も多く、「７歳」(16.5%)、「６歳」(16.4%)と続く。父親は、３歳が１件となっている。

■母親

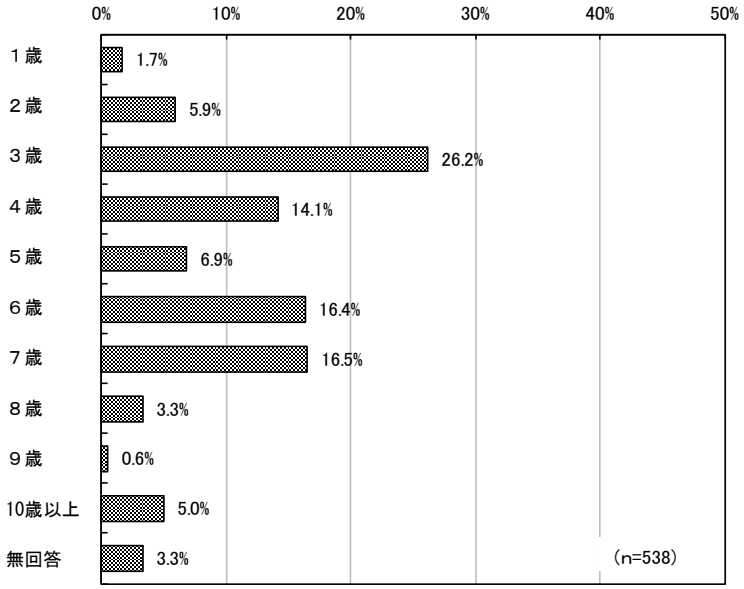


＜すぐにでも、もしくは１年以内に就労したい＞

【希望時期】

母親は、「６か月後」(23.7%)が最も多く、「１か月後」(11.5%)、「３か月後」(9.6%)と続く。父親は、「２か月後」「４か月後」「５か月後」がそれぞれ１件となっている(無回答２件)。

■母親

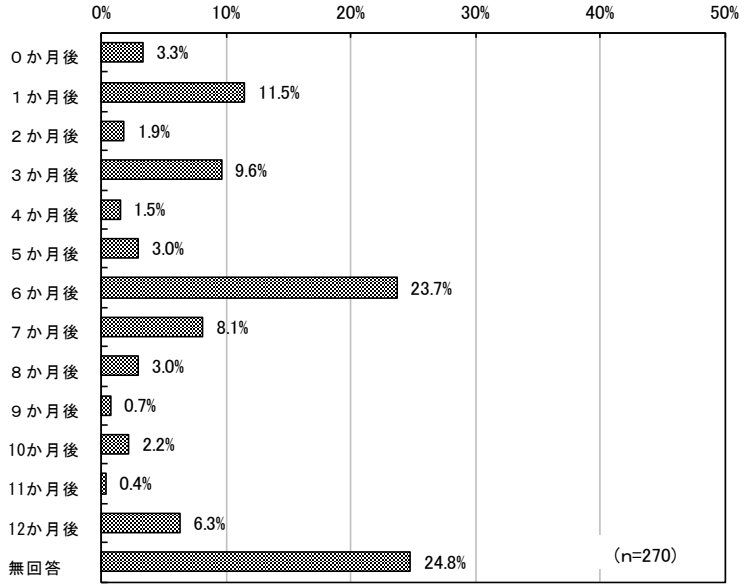

## 【希望する就労形態】

母親は、「パート・アルバイト」(56.7%)が最も多くなっており、「正規」(22.6%)、「派遣」(10.7%)と続く。父親は、「正規」が５件となっている。

■母親

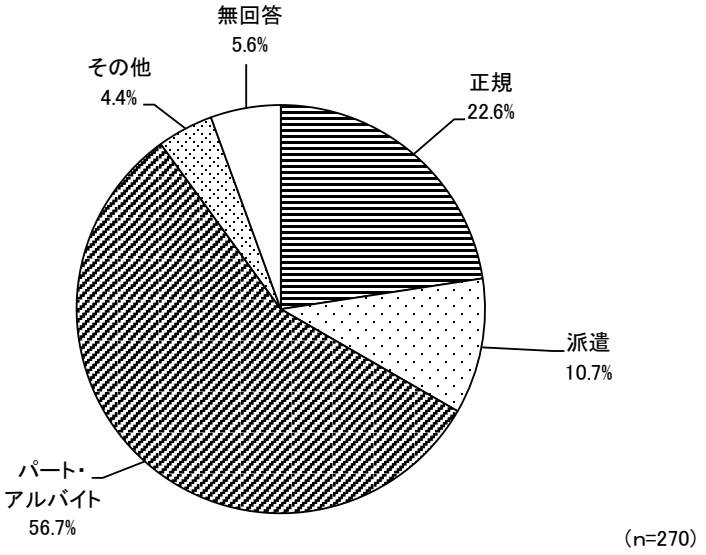


## 【希望の１週当たり日数】

母親は、「３日」(31.1%)が最も多く、「５日」(26.7%)、「４日」(14.1%)、「２日」(5.2%)と続く。父親は、「５日」が５件となっている。

■母親

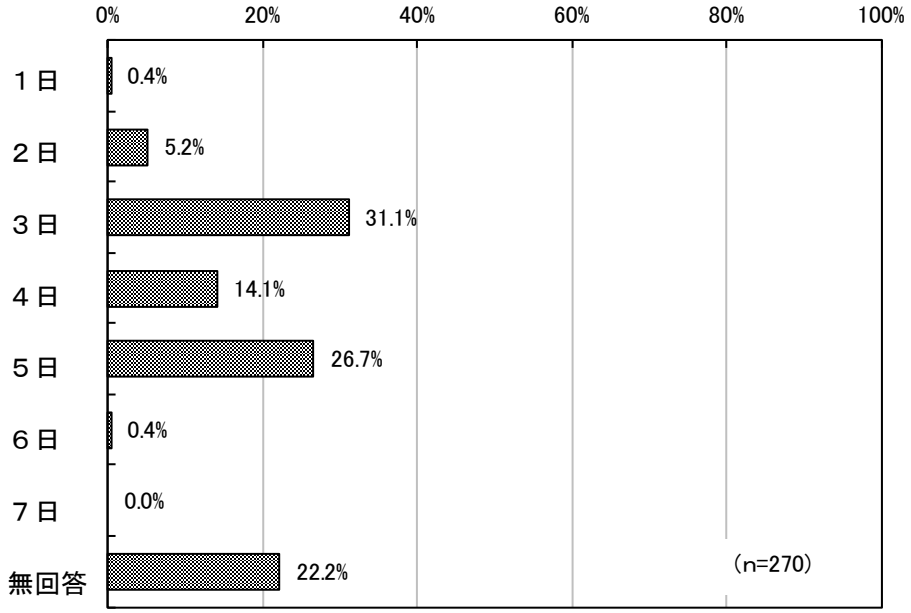

【希望の１日当たり時間】

母親は、「５時間」(21.1%)が最も多く、「４時間」(17.0%)、「６時間」(14.1%)、「８時間」(11.1%)、「３時間」(6.7%)と続く。父親は、「８時間」が５件となっている。

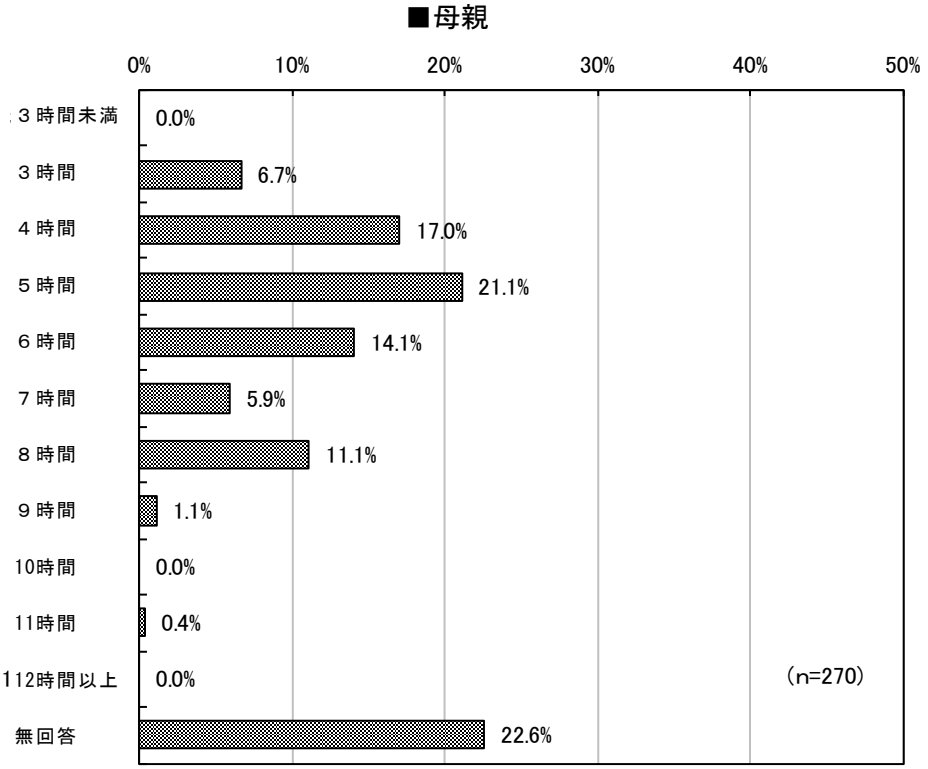


＜就労の予定が決まっている＞

【開始時期】

母親は、「2018 年 10 月」が３件、「2018 年 11 月」が２件、「2018 年９月」「2019 年４月」がそれぞれ１件となっている(無回答１件)。父親は、有効回答なし。

【１週当たり日数】

母親は、「５日」が４件、「３日」が２件、「４日」が１件となっている(無回答１件)。父親は、有効回答なし。

【１日当たり時間】

母親は、「４時間」「６時間」「８時間」がそれぞれ２件、「３時間未満」が１件となっている(無回答１件)。父親は、有効回答なし。

## ８．自由回答

### 【幼児教育・保育の無償化】（440 件）

- 無償化になるのはありがたいが、保育士の処偶改善にも取り組んでほしい。
- 待機児童をなくし、無償化を全世帯で実施してほしい。また、妊娠時の健診や出産の費用も無償化してほしい。第二子がほしいが産むまでのことや、産んだあとのことを考えると難しい。私も夫も仕事は続けたいため、国がもっとサポートしてほしい。
- 無償化は大変ありがたいが、それ以上に企業や社会に対する子育て、共働きについての啓蒙を積極的に行ってほしい。金銭負担より一般社会の認識不足、理解不足が否めない。
- 無償化はありがたいが、より待機児童が増えるのではないか。また、大切な子どもを預ける所にそれなりの金額を払うことは当然であり、保育士への給与や保育の質を上げることが重要である。
- 無償化は悪いことではないが、希望の保育環境が整わなければ意味がない。即存施設の拡充や、環境整備などにまず注力してほしい。
- 保育所に入れている世帯への無償化以前に、保育所に入れない世帯への手当てが優先事項ではないかと思う。無償化の実施は皆が同じ条件になってからではないだろうか。
- 保育士や保育所が不足している現状で無償化を実施してしまったら、より待機児童が増えてしまうのではないかと思う。保育所が増えてもそこで働く保育士のスキルがないと、“ただ預ける場所”になってしまうのではないか不安である。

### 【待機児童対策】（124 件）

- 待機児童対策を早急に進めてほしい。会社の育児休業が現実的に１年以上取得することが難しく、４月以外の途中入園ができないため、子育てに専念したい時期に育児休業を切り上げなくてはならない。小規模保育事業で０～２歳までの枠が増えても３歳以降に転園できず、結果的に退職の選択をするのでは無意味である。練馬区が大好きなので、今後も住み続けられるような街づくりをしてほしい。
- 企業は育休取得ができる環境を整えているが、国や自治体の制度が追いついておらず、「会社は２年、３年の育児休業取得が可能なのに、国の制度のせいで育児休業を早めに切り上げなければならない」という事態が生じている。個々に応じた柔軟な対応をしてほしい。
- 練馬区も待機児童が多く、一度仕事を辞めた人にとってはもう一度働くことが難しい状況である。預けられる場所が決まらなければ就職先は見つからないが、働いていないと保育所に入れない。これが解決しなければ働きたいのに働けない人が減らないと思う。
- 無償化はありがたいが、待機児童削減に向けた保育施設の充実が第一優先だと考える。私の子どもは２歳児までの認可保育所に在園しており、３歳児から保育所に入れる保証がなく日々不安を感じている。２歳児までの保育所を増やすことが待機児童の削減の解決策だとは思わない。ぜひ５歳児までの認可保育所の定員確保をお願いしたい。
- 練馬区は居住地域によっては激戦区となっており、入園が難しい。需要が多い地域で集中的に対策を行ってほしい。

【保育所・幼稚園等】(412 件)

- 保育所の運営は、公立・私立で平等にしてほしい。公立は職員の人数等に余裕があるが、私立は少なく、保育の質も不安に思える。経験豊かな職員は公立に多いイメージがあるため、公立ももう少し若い職員を増やすべきだと思う。
- 幼稚園と保育所の教育面での差をなくしてほしい。保育所でも教育面で他の園との差がみられるため、できる限り同じようなカリキュラムだと保育所に通わせていても安心できる。
- 延長保育がないため、希望の就労時間以前のフルタイムで働けない。どこの保育所でも延長保育ができるようにしてほしい。
- 幼稚園か保育所の二者択一ではなく、それぞれに良い所があるので２つを合わせた園や、週の半分は保育所に通い残りは幼稚園に通うなどのやり方ができるようになるとより良いと思う。
- 練馬区は練馬こども園を創設するなど、働く親にとって子どもへの質の高い教育の選択の幅が広がり良いと思う。しかし、今はまだ３歳の選択の幅が広がっただけで０～２歳児の子ども達の教育・保育の場は少ない。幼保一元化をもっと進めて、０～２歳児の教育・保育の場を増やし、自分のタイミングで子どもを預けて仕事に復帰できるような環境を整えてほしい。

【ファミリーサポート事業・一時預かり】(14 件)

- ファミリーサポートの定期利用ができるようにしてほしい。
- 産休中に、上の子の保育所の送迎をファミリーサポートに依頼しようとしたが、援助会員が見つからず利用できなかった。利用したい時に利用できるよう体制を整えてほしい。
- ファミリーサポートの援助会員にどのような人がいるのか不明瞭で不安があり、なかなか利用できない。個人情報の問題もあるとは思うが援助会員の一覧(写真やコメントなど)が見れたり、事前にイベント等でふれ合う機会があれば良いと思う。
- 基本的な利用時間は今のままで良いが、各地域に何名か早朝、深夜、宿泊(どれか１つだけでも)も対応可能な方が居てくれると良い。
- 一時預かりはいつも満員で、預けたい時に預けられない。当日枠が２～３名あっても、受付専用電話が繋がらない。頼れる人が近くに居ないので、急な時に子どもの預け先に困る。

【障害児支援】(18 件)

- 障害児専用の遊び場や(保育事業等ではなく)習い事をもっと充実し、人目を気にせず不安の解消できる場所が数多くあると助かる。
- 障害児は延長保育が利用できない。障害児がいる家庭でもフルタイムで安心して就労できる環境がないと、将来に対しての金銭的な不安はなくならない。
- 区立保育所の民営化を進める中で、障害児枠の維持または増加をお願いしたい。居宅訪問型保育事業も大事だが、障害児だからこそ他児との関わりが大切になる。
- 障害児を受け入れる保育所が少なく、仕事に復帰できない。障害児を産むと社会復帰も我慢して諦めなければならないのか、憤りと悲しみと今後の不安が募る。障害児の受入を増やしてほしい。
- 発達障害の子どもが通う所が少ないと感じる。発達支援センターも少なく、数ヶ月待ちとなっている状況をどうにかすべきである。
- 障害児の保育所に行くまででもなく、医療的ケアも必要としない程度の障害がある子どもの保育をもっと充実させてほしい。

【病児保育】(10 件)

- 病児保育をもっと充実してほしい。少し年齢の高い子どもになると、多少の病気だと通園させてしまう親がいる。また、就労していて延長保育も利用している親は、病児保育が不足しているためやむを得ず通園させているのが現況である。
- 病児保育をより利用しやすくしてほしい。利用時間が短く、夜間や土日祝の病院にかかっても翌日再度かかりつけの病院で診断書をもらわないといけない手間を考えると、会社を休んで対応している。

【医療体制】(４件)

- 就学前までは、区による健康診断を実施してほしい。幼稚園でも実施しているが、親の目の前で、かつその場で相談ができると良い。
- 子どもの医療費無料は大変助かっており、是非継続してほしい。
- 子ども医療費の助成対象年齢を 18 歳まで引き上げでほしい。
- 母子総合医療病院を増やしてほしい。

【ひとり親支援】(15 件)

- ひとり親でも、時間の制限なく十分に収入を得られるような仕事に就き、子育てができるよう支援してほしい。子どもが病気やケガをした時は付き添わなければならず、働く事ができない。
- 父親がいないため、キャンプやバーベキューなど、男手が必要な遊びの経験がない。遠出しなくても、公園で遊んでくれる大学生アルバイトの登録制度などがあると良いと思う。
- 妊娠・出産時、母子家庭で就業していなかったため、認可保育所には入れず、認証保育所に入りフルタイムの仕事をみつけた。未就業の母子家庭が条件付きで保育所にスムーズに入れるようになることを期待している。世帯収入があっても、母子家庭の自立はなかなか難しいのが現状である。

【地域の子育て広場等】(32 件)

- 他県より転入し知人もいないため、同年齢の子どもがいる親と交流できる場所がほしい。
- 保健所や区が主催する子育て講座を土曜・日曜も開催してくれると嬉しい。公立の保育所を利用しているが、区が主催する講座に参加したいと思いつつも平日なので毎回諦めている。
- 園庭があるような支援センターが近くにあれば良いと感じる。

【児童館】(23 件)

- 子育てのひろば「ぴよぴよ」や児童館のような施設を無料で利用できることは大変ありがたく感じている。子どもの遊び場としての利用目的だけでなく、母親の精神面でのリフレッシュ、育児相談、外出時の授乳場所として非常に貴重なサービスだと思う。
- 児童館は今のままでも使いやすく、職員も優しくとても良い施設であるが、週に１回でも託児機能があるとより良いと思う。
- すべての産婦人科や助産院で、退院指導の際に子育てのひろば「ぴよぴよ」や児童館等の子育て支援の場がある事を教えてくれたら、第一子の時ももっと外に出ることができたと思う。産後うつ等の回避に繋がるのではないか。

・　児童館で子育てのアドバイザーが常駐したり、相談会などがあると悩みや発達に関する不安、心配が軽減されるのではないかと思う。

【地域における子育て支援】（90 件）

・　幼児の大人との関わりや年の離れた子どもとの接点が増えるような定期的な集まりがあればありがたい。
・　子育てには様々な人が関わるべきだと思う。施設の充実も嬉しいが、「みんなで子どもを見守ろう」という意識が高い地域だと子育てが楽になる気がする。

【子育てしやすい職場環境づくり】（79 件）

・　職場での理解がまだ不足していて、時間短縮勤務も３歳までしか取得できない。また、学童クラブも全員が入れる制度ではないため、子どもの預け先に悩む期間は想像以上に長い。しかし、結婚しない・子どもを持たない選択をする人の権利も尊重すべきであり、もっと多様性を考えたシステムが求められる。
・　休暇を取りやすい環境など、子育てしながら働きやすい職場の支援策を充実させてほしい。
・　まずは育児休暇後の母親の現場復帰をスムーズに行える環境づくりと、企業の理解を進める社会的な啓蒙が必要である。短時間勤務となっても、責任ある職務につけるような女性支援を進めるべきである。

【父親の育児参加】（16 件）

・　男性への子育ての教育が必要だと思う。母親学級は頻繁に開かれるのに、父親への教室は少ない。
・　企業や世間では女性が子育てをするのが当たり前というイメージがあるが、男性がメインで子育てしている家庭もあるため、父親が子育てに参加しやすい環境を整えてほしい。そうすることで、育児に参加していない男性も子育ての大変さが分かると思う。
・　育児休暇という制度があっても実際には取得できない男性が多くいる現実をどうにか変えていけないかと考える。核家族化が進む現在、育児の負担が母親ばかりにのしかかり、虐待などの問題に繋がっているのではないかと感じる。社会全体で、未来を担う宝である子どもたちを育てていくという考え方が浸透してくれることを願う。

【経済的支援】（80 件）

・　複数の子どもを育てる家庭では、教育費が少しでも抑制できる国や自治体の支援が望ましい。少子化の課題は預け先や費用などが主要かと思われる。
・　出産・子育てに関して多額の支援があれば、もっと子どもを産める環境にある人は大勢いる。金銭面で子どもを持つことを諦めている人は多いため、支援が充実され、子どもが増えることを願っている。

【情報提供】（46 件）

- 延長保育給食の提供、育休中の退園の有無、転職によって退園の可能性などについて詳しい情報が知りたい。
- 知り合いがおらず、幼稚園を決める際、情報収集に苦労した。現在の幼稚園もバス通園のため、他の保護者との関わりがなく小学校・中学校の情報が入ってこない。
- 子ども関連の情報はオンラインで一元化して、各種手続やイベントの発信など柔軟に対応できるようにしてほしい。
- 幼稚園や保育所だけでなく練馬こども園など、様々な種類があること初めて知った。しかし、その区別や利用法などを説明してくれる場がないため、妊娠中に母親学級等で知らせるべきだと思う。
- 子どもの習い事の情報を集めたい時、参考になるサイトがあると助かる。また、地域のお祭りや体験教室の情報を保育所でも見られるようにポスター等の情報がほしい。

【その他】（194 件）

- 春休み、夏休み、冬休みの長期休業期間に数時間でも柔軟に預ける先が確保できるようになれば、少しの時間でも就労しやすい環境になると思う。経済的理由だけからではなく、在宅で子育てをしていると、どうしても社会から離れてしまう感覚になるため、少しでも社会と繋がり子育てにも余裕を持てるようになると良いと思う。
- 育休中に子どもを預けられる施設がもう少し増えてほしい。
- 求職活動のために子どもを預けられる施設が増えると良いと思うが、一方で「今しかない」大切な時を一緒に過ごしたいという思いもあり悩むところである。
- 学童クラブも無償化してほしい。
- 学童クラブももっと充実させてほしい。不規則な勤務（夜勤など）だと学童クラブに入りづらいと聞き、これからが心配である。。