

「第3期練馬区子ども・子育て支援事業計画」の
策定に向けたニーズ調査報告書
(概要版)

令和6年3月

練馬区

目 次

1. 調査の概要	1
1-1. 調査の目的	1
1-2. 調査の種類	1
1-3. 調査設計	1
2. 就学前児童家庭の調査結果	2
2-1. 保護者の就労状況について	2
2-2. 平日の定期的な教育・保育事業の利用状況等について	7
2-3. 地域の子育て支援事業の利用状況について	23
2-4. 土曜・休日や長期休業中の定期的な教育・保育事業の利用希望について	25
2-5. 病気の際の対応について	27
2-6. 不定期の教育・保育事業や宿泊を伴う一時預かり等の利用について	29
2-7. 小学校就学後の放課後の過ごし方について	31
2-8. 子育て全般について	36
3. 小学校児童家庭の調査結果	40
3-1. 保護者の就労状況について	40
3-2. 放課後の過ごし方について	46
3-3. 病気の際の対応について	51
3-4. 不定期に利用したり、宿泊を伴って利用する事業について	53
3-5. 安全、防犯対策について	55
3-6. 子育て全般について	57
4. 中学生の調査結果	61
4-1. 日常の活動・生活・居場所について	61
4-2. 活動や興味について	63
4-3. 自身のこと、心配・悩みについて	65
4-4. 地域との交流について	68
5. 高校生世代の調査結果	69
5-1. 日常の活動・生活・居場所について	69
5-2. 活動や興味について	71
5-3. 自身のこと、心配・悩みについて	73
5-4. 地域との交流について	76

1. 調査の概要

1-1. 調査の目的

就学前児童および小学校児童の保護者等に対してアンケートを行うことにより、児童の生活実態や保護者の要望などを把握し、「第3期練馬区子ども・子育て支援事業計画(令和7年度～11年度)」の策定に向けた基礎資料とする。

1-2. 調査の種類

- ①就学前児童家庭の調査結果
- ②小学校児童家庭の調査結果
- ③中学生の調査結果
- ④高校生世代の調査結果

1-3. 調査設計

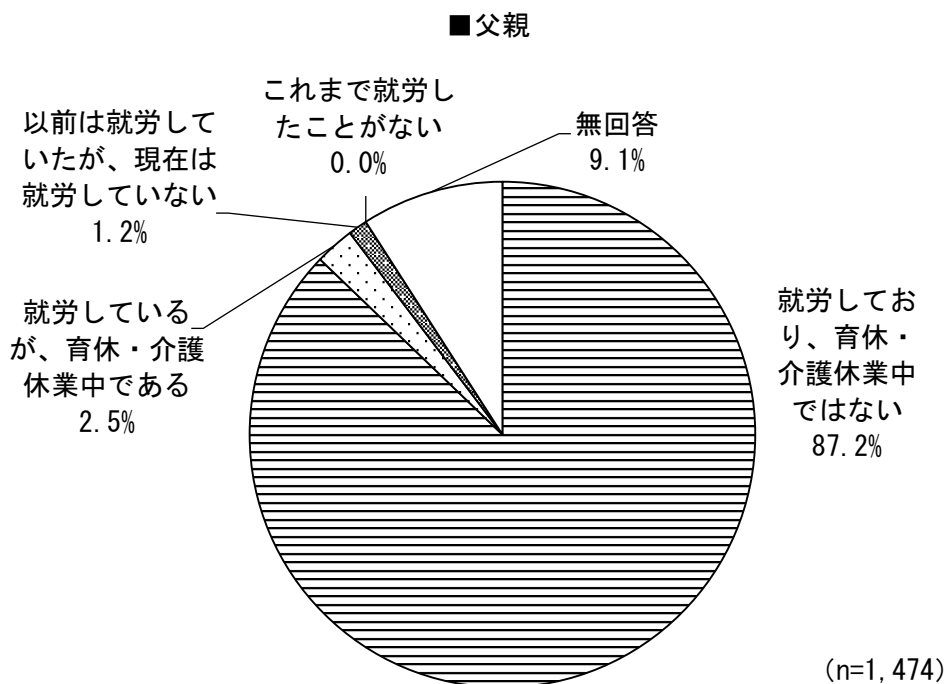
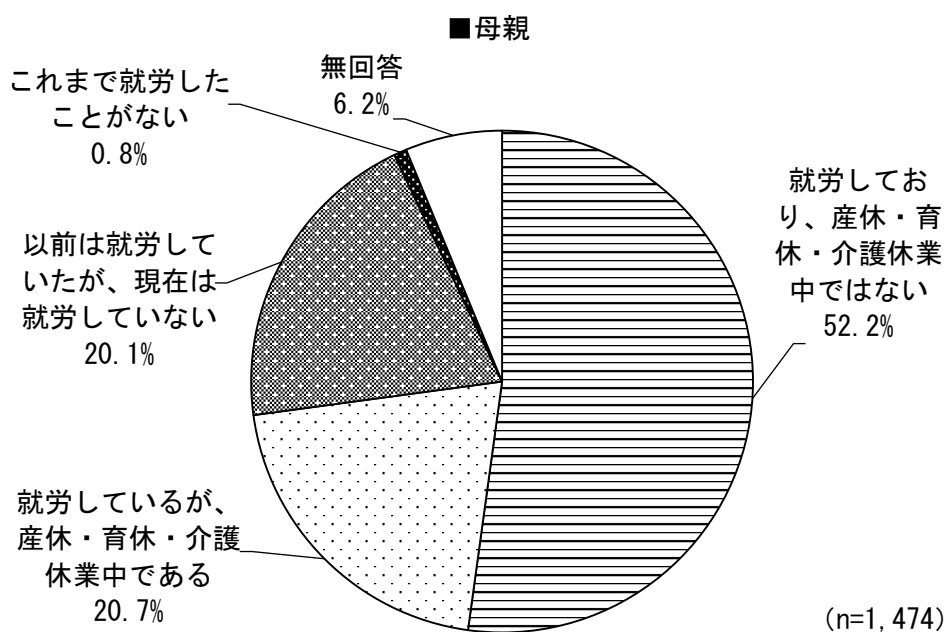
調査対象	調査地域	標本数	抽出方法	調査方法	調査期間	回収数	有効回答率
①区内に居住する就学前児童(0～6歳)の保護者	区全域	3,000件	住民基本台帳登録者のうち、令和5年10月1日現在、0～6歳の子どもを持つ保護者を無作為抽出	郵送配付・郵送回収 および Web回答	令和5年11月10日～ 令和5年11月24日	1,474件	49.1%
②区内に居住する小学生児童の保護者	区全域	3,000件	住民基本台帳登録者のうち、令和5年10月1日現在、6～12歳の子どもを持つ保護者を無作為抽出	郵送配付・郵送回収 および Web回答	令和5年11月10日～ 令和5年11月24日	1,477件	49.2%
③区内に居住する中学生	区全域	1,500件	住民基本台帳登録者のうち、令和5年10月1日現在、12～15歳の者を無作為抽出	郵送配付・郵送回収 および Web回答	令和5年11月10日～ 令和5年11月24日	561件	37.4%
④区内に居住する高校生世代	区全域	1,500件	住民基本台帳登録者のうち、令和5年10月1日現在、15～18歳の者を無作為抽出	郵送配付・郵送回収 および Web回答	令和5年11月10日～ 令和5年11月24日	428件	28.5%

2. 就学前児童家庭の調査結果

2-1. 保護者の就労状況について

(1) 就労の有無

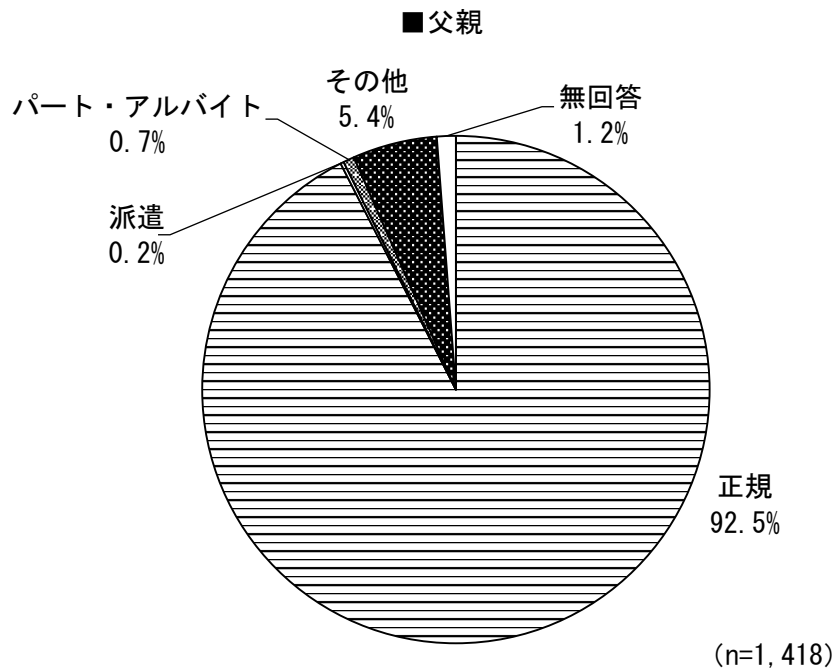
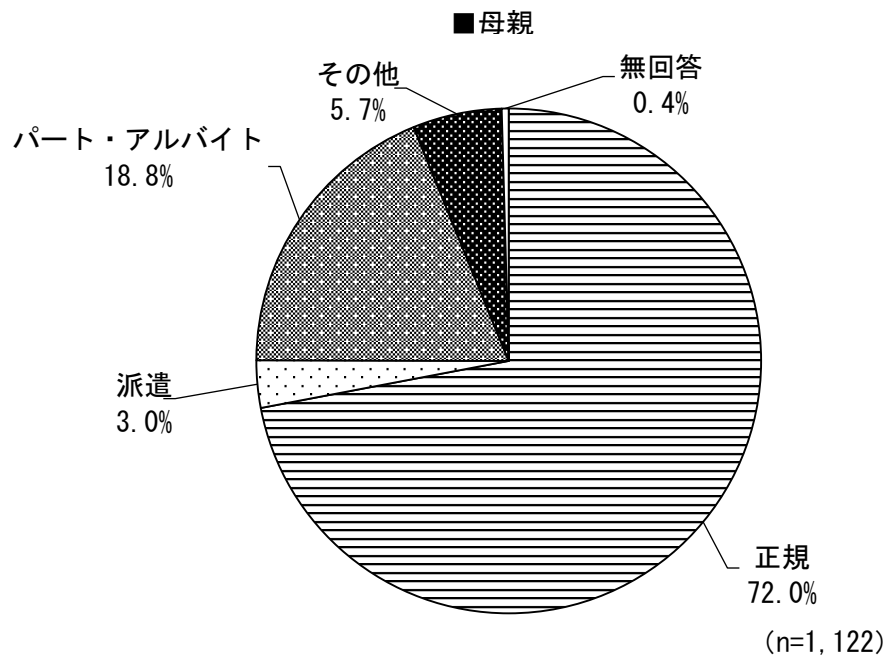
母親は、「就労しており、産休・育休・介護休業中ではない」(52.2%)が最も多く、「就労しているが、産休・育休・介護休業中である」(20.7%)、「以前は就労していたが、現在は就労していない」(20.1%)、「これまで就労したことがない」(0.8%)と続く。父親は、「就労しており、育休・介護休業中ではない」(87.2%)が最も多くなっている。



(2) 就労している者の就労形態

母親は、「正規」(72.0%)が最も多く、「パート・アルバイト」(18.8%)と続く。

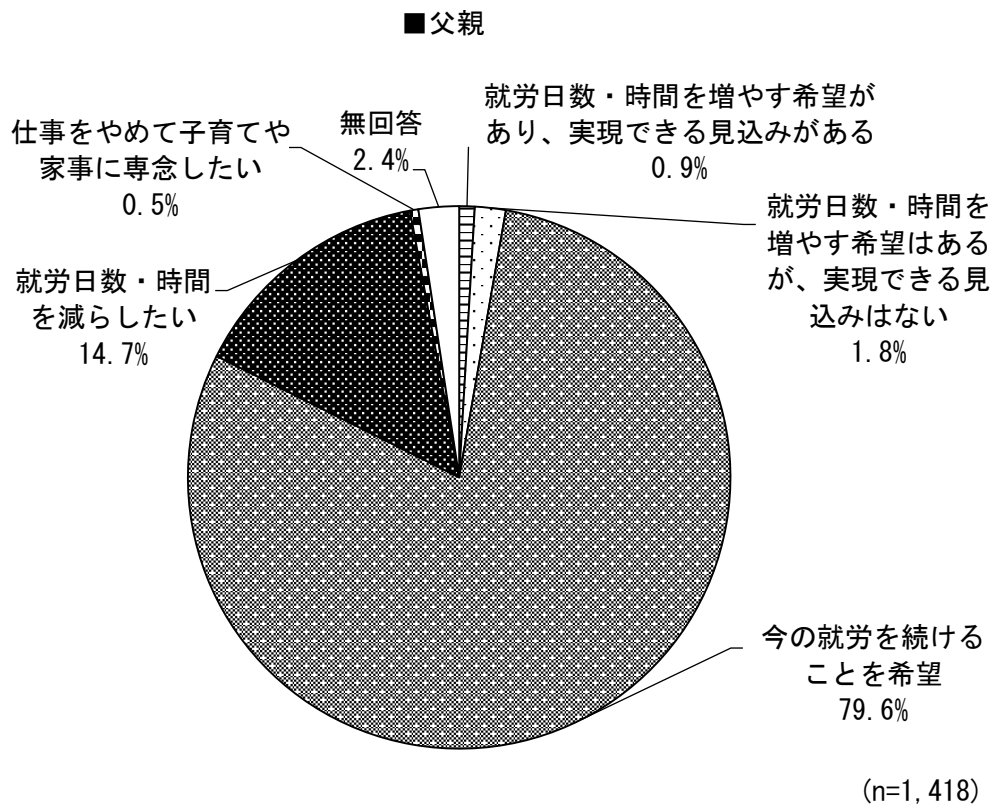
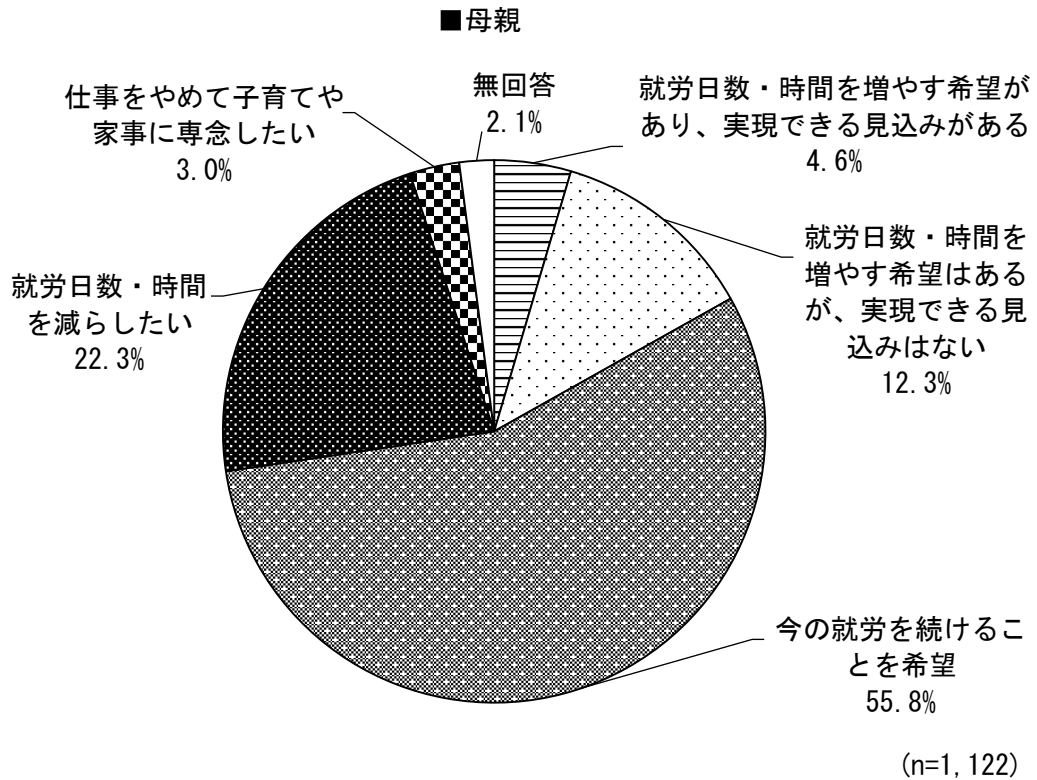
父親は、「正規」(92.5%)が最も多く、「パート・アルバイト」(0.7%)と続く。



(3) 就労している者の今後就労状況を変更する希望

母親は、「今の就労を続けることを希望」(55.8%)が最も多く、「就労日数・時間を減らしたい」(22.3%)、「就労日数・時間を増やす希望はあるが、実現できる見込みはない」(12.3%)と続く。

父親は、「今の就労を続けることを希望」(79.6%)が最も多く、「就労日数・時間を減らしたい」(14.7%)、「就労日数・時間を増やす希望はあるが、実現できる見込みはない」(1.8%)と続く。



【年齢別】

母親は、すべての年齢で「今の就労を続けることを希望」が最も多く、“0歳”では50%弱、“1歳”～“5歳”では50%以上となっている。

父親は、すべての年齢で「今の就労を続けることを希望」が最も多く、75%以上となっている。

■母親

単位：%

	n	就労日数・時間を増やす希望があり、実現できる見込みがある	就労日数・時間を増やす希望はあるが、実現できる見込みはない	今の就労を続けることを希望	就労日数・時間を減らしたい	仕事をやめて子育てや家事に専念したい	無回答
全体	1,122	4.6	12.3	55.8	22.3	3.0	2.1
0歳	274	2.9	9.5	46.7	36.9	2.6	1.5
1歳	173	5.2	16.8	52.0	21.4	4.0	0.6
2歳	160	5.0	9.4	62.5	18.8	1.3	3.1
3歳	166	3.6	12.7	63.9	13.3	3.0	3.6
4歳	170	5.3	13.5	54.7	19.4	4.7	2.4
5歳	170	6.5	13.5	61.2	14.7	2.4	1.8

■父親

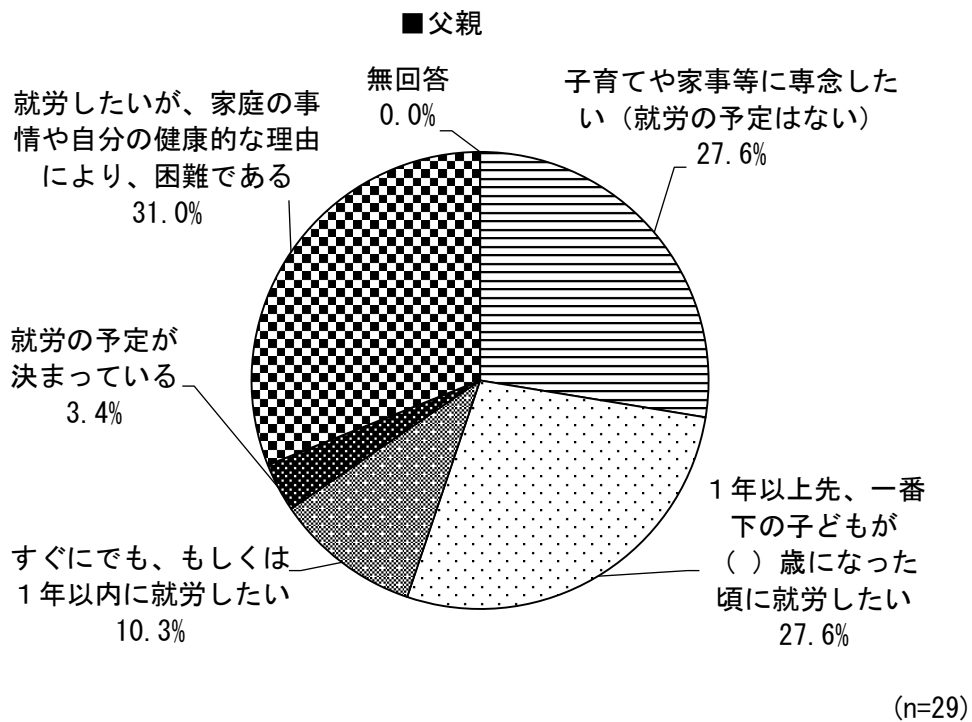
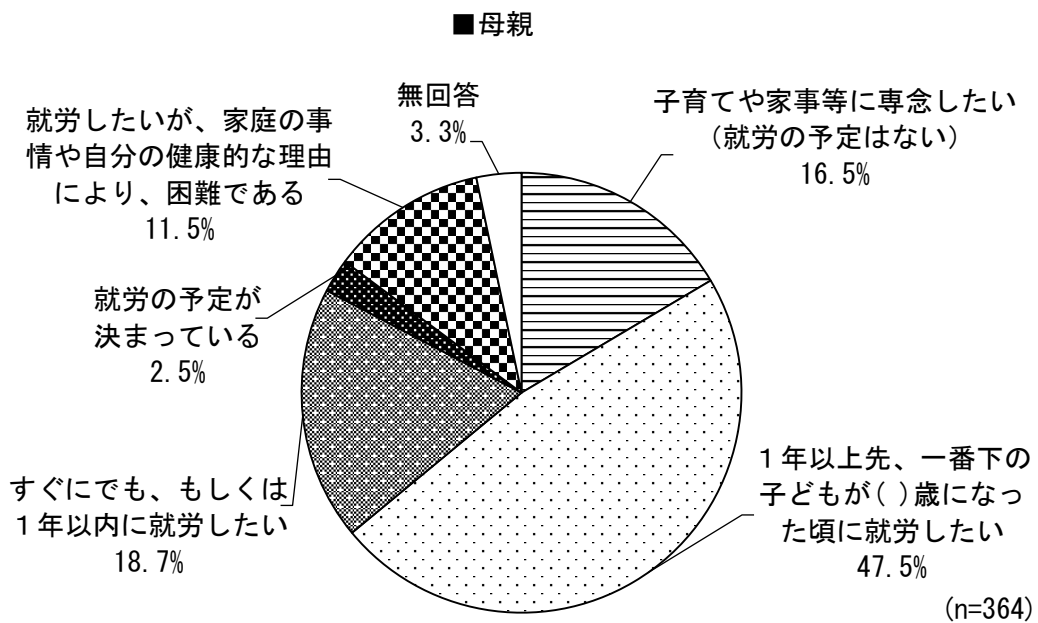
単位：%

	n	就労日数・時間を増やす希望があり、実現できる見込みがある	就労日数・時間を増やす希望はあるが、実現できる見込みはない	今の就労を続けることを希望	就労日数・時間を減らしたい	仕事をやめて子育てや家事に専念したい	無回答
全体	1,418	0.9	1.8	79.6	14.7	0.5	2.4
0歳	328	2.1	1.5	81.7	12.8	0.3	1.5
1歳	227	0.4	2.2	80.2	13.2	1.8	2.2
2歳	210	1.0	2.9	79.0	15.2	0.0	1.9
3歳	211	0.0	1.4	77.7	16.6	0.0	4.3
4歳	222	0.9	2.3	77.9	16.7	0.0	2.3
5歳	211	0.5	0.9	80.6	15.2	0.9	1.9

(4) 就労していない者の今後就労したい希望

母親は、「1年以上先、一番下の子どもが()歳になったところに就労したい」(47.5%)が最も多く、「すぐにでも、もしくは1年以内に就労したい」(18.7%)、「子育てや家事に専念したい(就労の予定はない)」(16.5%)と続く。

父親は、「就労したいが、家庭の事情や自分の健康的な理由により、困難である」(31.0%)が最も多く、「子育てや家事に専念したい(就労の予定はない)」 「1年以上先、一番下の子どもが()歳になったところに就労したい」(それぞれ27.6%)と続く。

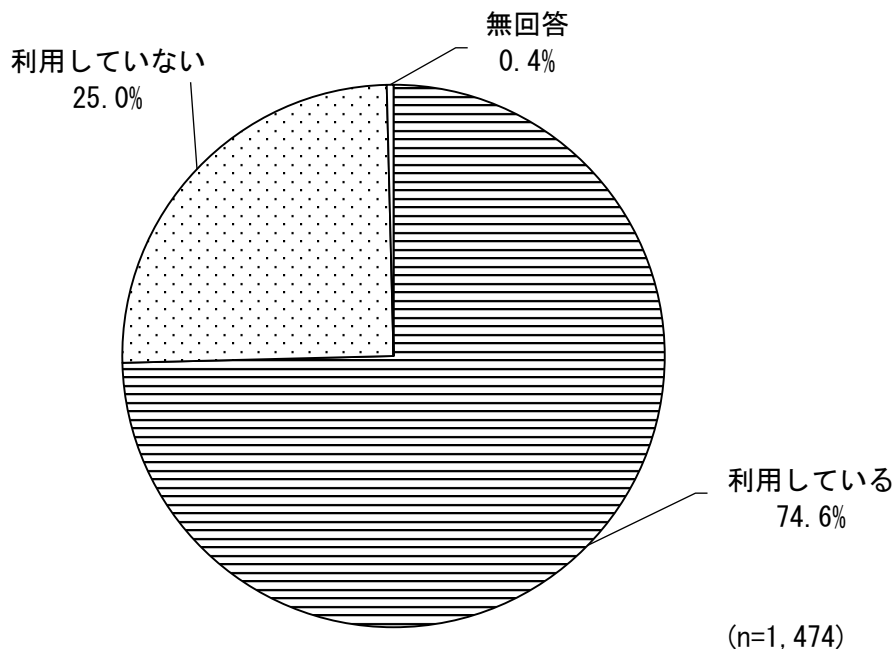


2-2. 平日の定期的な教育・保育事業の利用状況等について

(1) 利用の有無

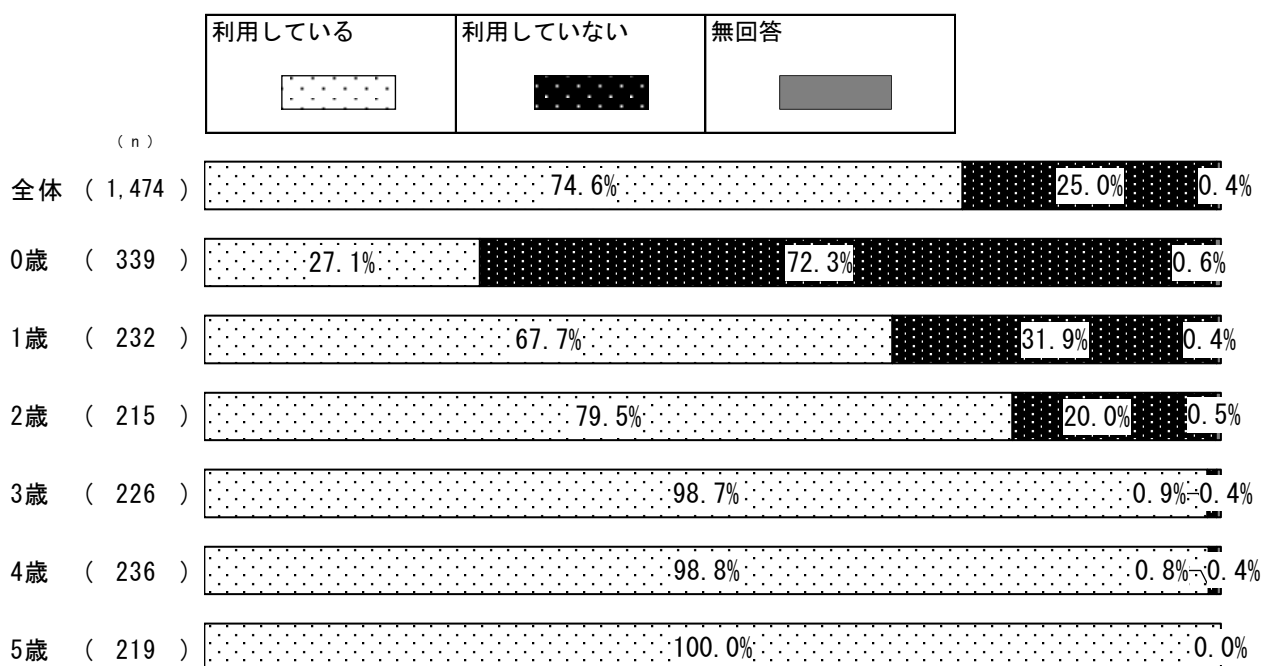
①利用の有無

「利用している」(74.6%)、「利用していない」(25.0%)となっている。



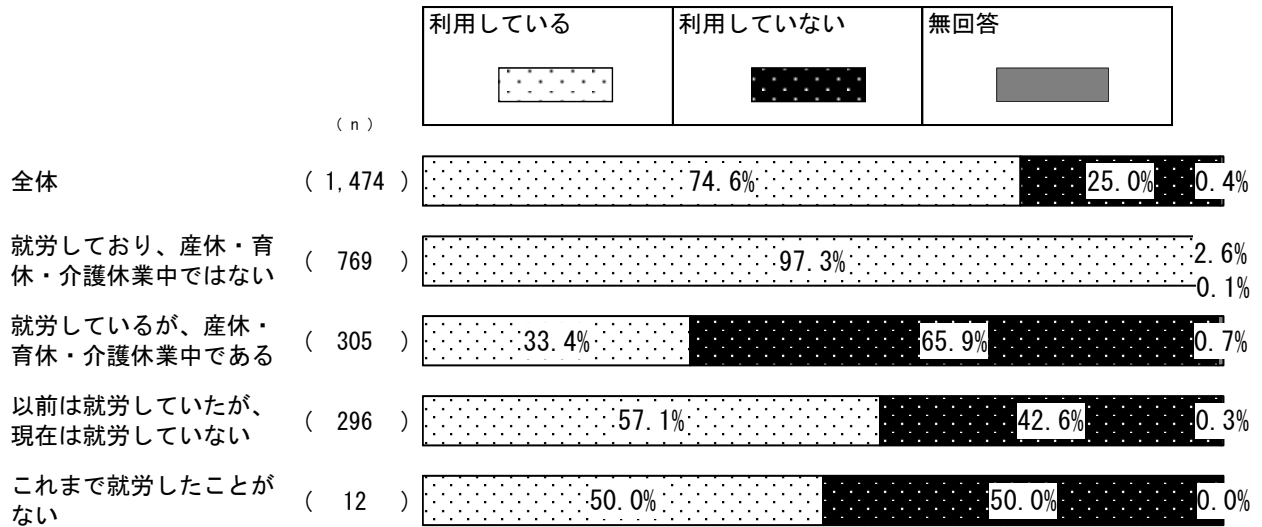
【年齢別】

年齢が上がるにつれて「利用している」が多くなっている。特に“3歳”～“5歳”では、100%近くとなっている。



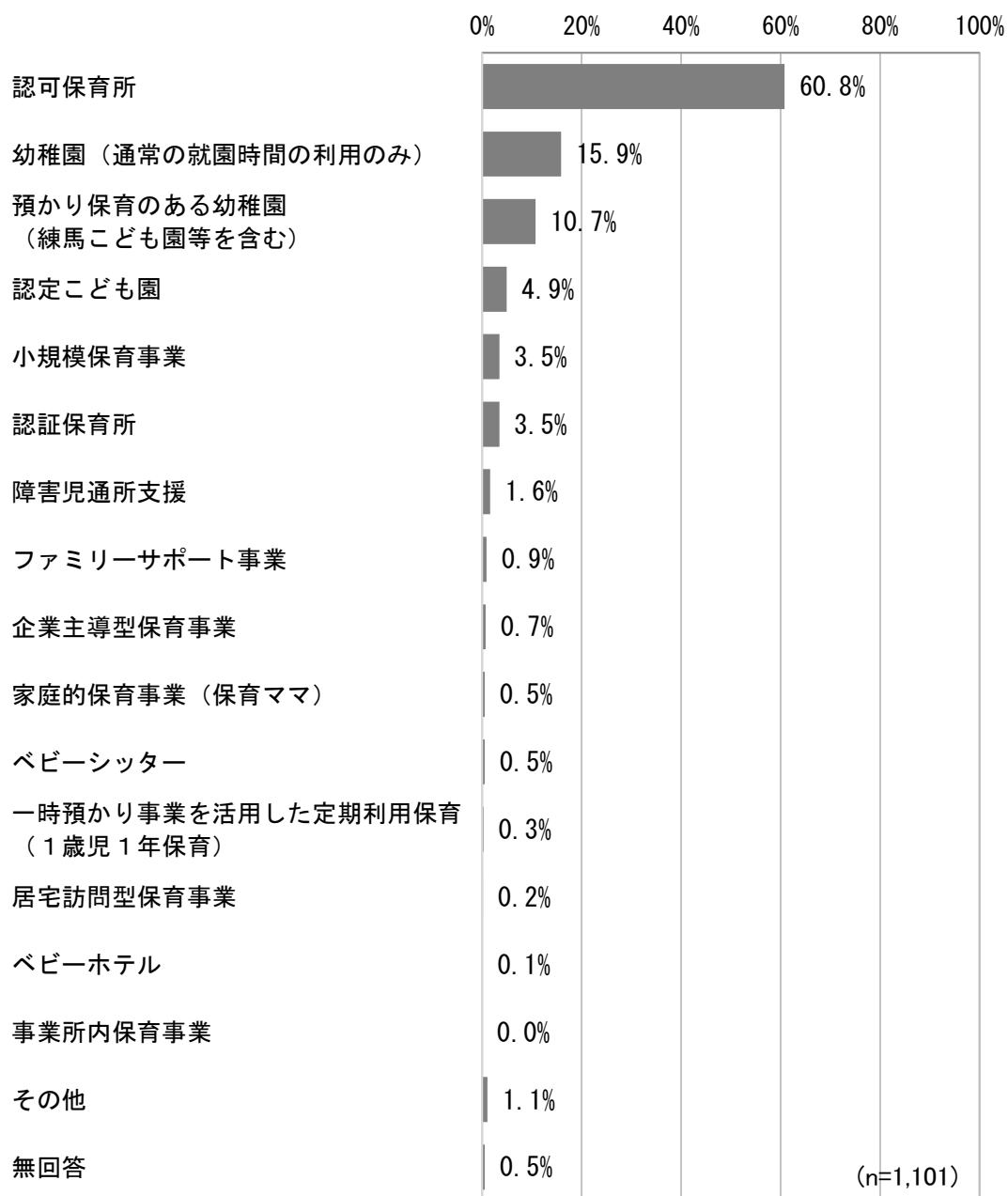
【母親の就労状況別】

“就労しており、産休・育休・介護休業中ではない”では、「利用している」が95%以上と、ほかの就労状況と比べて多くなっている。一方、“就労しているが、産休・育休・介護休業中である”では、「利用していない」が65%以上と、ほかの就労状況に比べて多くなっている。



②定期的に利用している事業

「認可保育所」(60.8%)が最も多く、「幼稚園(通常の就園時間の利用のみ)」(15.9%)、「預かり保育のある幼稚園(練馬こども園等を含む)」(10.7%)、「認定こども園」(4.9%)、「小規模保育事業」「認証保育所」(それぞれ3.5%)と続く。



【年齢別】

“0歳”を除いて、すべての年齢で「認可保育所」が最も多くなっている。また、“3歳”～“5歳”では、「幼稚園(通常の就園時間の利用のみ)」が20%以上となっている。

単位：%

	n	利用していない	幼稚園(通常の就園時間の利用のみ)	預かり保育のある幼稚園(練馬こども園等を含む)	認定こども園	認可保育所	小規模保育事業
全体	1,474	25.0	11.9	8.0	3.7	45.4	2.6
0歳	339	72.3	0.3	0.9	0.6	19.8	2.1
1歳	232	31.9	0.4	1.3	1.7	49.1	6.9
2歳	215	20.0	4.7	1.9	1.4	55.8	6.5
3歳	226	0.9	23.5	13.7	5.8	57.5	0.0
4歳	236	0.8	24.6	18.6	6.8	50.8	0.4
5歳	219	0.0	22.8	15.1	7.3	52.5	0.0

	家庭的保育事業(保育ママ)	事業所内保育事業	居宅訪問型保育事業	一時預かり事業を活用した定期利用保育(1歳児1年保育)	ファミリーサポート事業	障害児通所支援
全体	0.4	0.0	0.1	0.2	0.7	1.2
0歳	0.3	0.0	0.0	0.3	1.8	0.3
1歳	1.7	0.0	0.4	0.4	0.0	0.9
2歳	0.5	0.0	0.0	0.0	0.5	2.3
3歳	0.0	0.0	0.0	0.0	0.0	1.3
4歳	0.0	0.0	0.4	0.0	0.4	2.1
5歳	0.0	0.0	0.0	0.5	0.9	0.9

	認証保育所	企業主導型保育事業	ベビーシッター	ベビーホテル	その他	無回答
全体	2.6	0.5	0.4	0.1	0.8	0.4
0歳	1.5	0.3	0.9	0.0	0.6	0.6
1歳	4.3	1.3	0.4	0.0	1.3	0.4
2歳	6.0	0.9	0.0	0.5	0.9	0.5
3歳	0.9	0.0	0.4	0.0	0.9	0.4
4歳	2.1	0.0	0.0	0.0	0.4	0.4
5歳	1.4	0.9	0.5	0.0	0.9	0.0

【母親の就労状況別】

“就労しており、産休・育休・介護休業中ではない”では「認可保育所」、そのほかの就労状況では「利用していない」が最も多くなっている。

単位：%

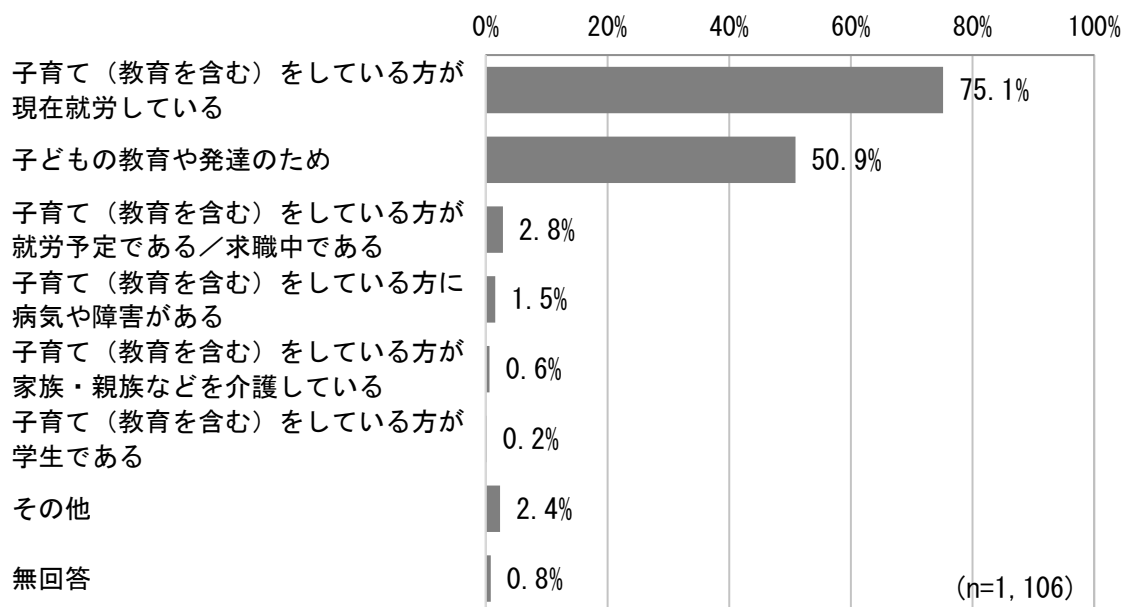
	n	利用していない	幼稚園(通常の就園時間の利用のみ)	預かり保育のある幼稚園(練馬こども園等を含む)	認定こども園	認可保育所	小規模保育事業
全体	1,474	25.0	11.9	8.0	3.7	45.4	2.6
就労しており、産休・育休・介護休業中ではない	769	2.6	5.1	8.3	4.2	71.8	3.8
就労しているが、産休・育休・介護休業中である	305	65.9	1.3	1.6	1.3	23.6	2.6
以前は就労していたが、現在は就労していない	296	42.6	35.8	12.5	4.1	4.1	0.0
これまで就労したことがない	12	50.0	33.3	8.3	0.0	8.3	0.0

	家庭的保育事業(保育ママ)	事業所内保育事業	居宅訪問型保育事業	一時預かり事業を活用した定期利用保育(1歳児1年保育)	ファミリーサポート事業	障害児通所支援
全体	0.4	0.0	0.1	0.2	0.7	1.2
就労しており、産休・育休・介護休業中ではない	0.5	0.0	0.3	0.3	0.9	1.0
就労しているが、産休・育休・介護休業中である	0.0	0.0	0.0	0.0	0.7	0.7
以前は就労していたが、現在は就労していない	0.3	0.0	0.0	0.3	0.3	2.4
これまで就労したことがない	0.0	0.0	0.0	0.0	0.0	0.0

	認証保育所	企業主導型保育事業	ベビーシッター	ベビーホテル	その他	無回答
全体	2.6	0.5	0.4	0.1	0.8	0.4
就労しており、産休・育休・介護休業中ではない	3.3	1.0	0.5	0.1	1.0	0.1
就労しているが、産休・育休・介護休業中である	2.6	0.0	0.3	0.0	0.0	0.7
以前は就労していたが、現在は就労していない	1.0	0.0	0.3	0.0	1.0	0.3
これまで就労したことがない	0.0	0.0	0.0	0.0	0.0	0.0

(2) 教育・保育事業を利用している理由

「子育て(教育を含む)をしている方が現在就労している」(75.1%)が最も多く、「子どもの教育や発達のため」(50.9%)、「子育て(教育を含む)をしている方が就労予定である／求職中である」(2.8%)、「子育て(教育を含む)をしている方に病気や障害がある」(1.5%)と続く。



【年齢別】

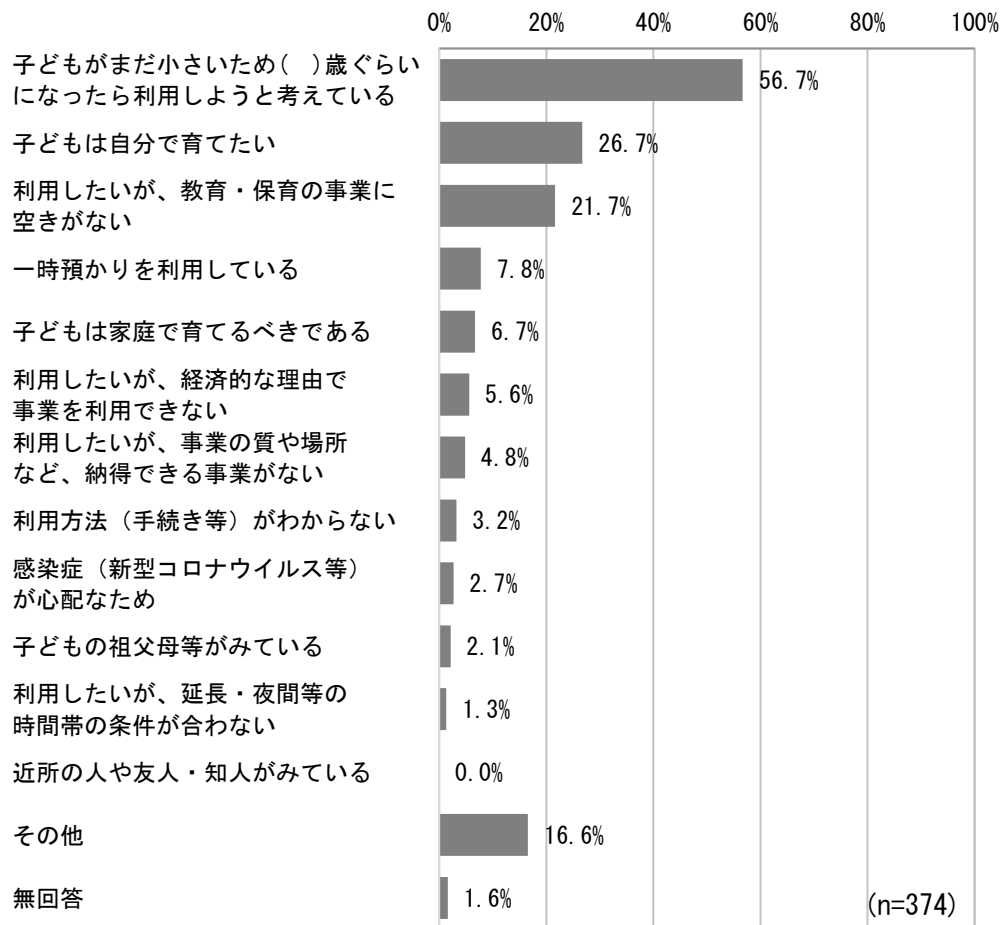
すべての年齢で「子育て(教育を含む)をしている方が現在就労している」が最も多くなっている。

単位：%

	n	子どもの教育や発達のため	子育て(教育を含む)をしている方が現在就労している	子育て(教育を含む)をしている方が就労予定である／求職中である	子育て(教育を含む)をしている方が家族・親族などを介護している	子育て(教育を含む)をしている方に病気や障害がある	子育て(教育を含む)をしている方が学生である	その他	無回答
全体	1,106	50.9	75.1	2.8	0.6	1.5	0.2	2.4	0.8
0歳	95	33.7	88.4	1.1	2.1	3.2	0.0	3.2	4.2
1歳	157	36.9	92.4	5.7	0.0	1.9	0.6	2.5	0.0
2歳	172	54.1	84.9	2.3	1.7	1.2	0.0	2.3	0.0
3歳	224	54.5	68.3	1.3	0.0	0.4	0.0	3.1	0.4
4歳	234	58.5	63.7	4.7	0.9	1.7	0.4	1.7	1.3
5歳	219	54.3	68.9	1.4	0.0	1.8	0.0	1.4	0.0

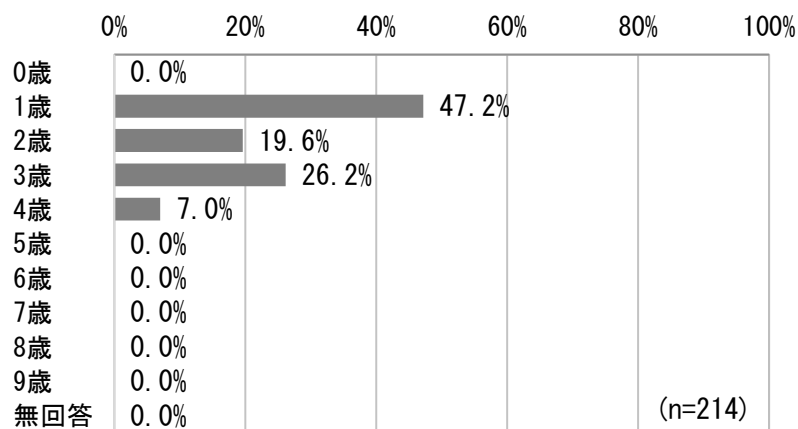
(3) 教育・保育事業を利用していない理由

「子どもがまだ小さいため()歳くらいになったら利用しようと考えている」(56.7%)が最も多く、「子どもは自分で育てたい」(26.7%)、「利用したいが、教育・保育の事業に空きがない」(21.7%)と続く。



<子どもがまだ小さいため、()歳くらいになったら利用しようと考えている>

「1歳」(47.2%)が最も多く、「3歳」(26.2%)、「2歳」(19.6%)と続く。



(4) 平日の定期的な教育・保育事業の利用希望

① 0歳

現在0歳児の子どもの保護者に、現在と将来1～5歳になった時の希望を聞いた結果を示す。

○希望する教育・保育事業

すべての年齢で「延長保育のある認可保育所」が最も多くなっている。

単位：%

	n	幼稚園(通常の就園時間の利用のみ)	預かり保育のある幼稚園(練馬こども園等を含む)	認定こども園	認可保育所(延長保育あり)	認可保育所(延長保育なし)	小規模保育事業	家庭的保育事業(保育ママ)
0歳	339	2.1	8.0	9.5	44.1	15.4	9.2	1.8
1歳	339	3.5	10.6	14.7	63.1	23.3	14.7	2.7
2歳	339	4.1	12.7	17.4	67.6	24.5	14.2	2.1
3歳	339	20.6	33.9	31.6	63.1	20.1	4.4	0.6
4歳	339	24.2	35.1	33.3	61.9	19.5	2.9	0.0
5歳	339	24.5	35.4	33.3	61.7	19.8	2.9	0.3

	事業所内保育事業	居宅訪問型保育事業	認証保育所	企業主導型保育事業	ベビーシッター	ベビーホテル	一時預かり事業を活用した定期利用保育(1歳児1年保育)
0歳	1.2	1.2	3.8	0.6	6.8	1.5	3.8
1歳	1.8	0.6	6.2	0.6	5.3	1.2	3.5
2歳	1.5	0.6	5.9	0.9	4.1	1.5	2.7
3歳	0.9	0.3	2.7	0.3	2.4	0.9	0.6
4歳	0.9	0.3	2.7	0.3	1.8	0.9	0.9
5歳	0.9	0.0	2.7	0.3	2.1	0.9	0.9

	ファミリーサポート事業	障害児通所支援	その他	利用希望なし	無回答
0歳	8.0	0.3	1.2	27.2	11.2
1歳	7.1	0.0	0.9	11.5	8.0
2歳	5.3	0.0	0.6	5.3	8.6
3歳	3.2	0.0	0.6	1.8	8.6
4歳	2.9	0.0	0.6	0.3	8.0
5歳	2.9	0.0	0.6	0.3	8.6

○希望する上で重視する条件

“0歳”～“2歳”では「自宅からの距離」、 “3歳”～“5歳”では「教員・保育者の質」が最も多くなっている。

単位：%

	n	教育・保育の内容や方針	教員・保育者の質	施設や設備	園庭の有無	保育時間	認可の有無
0歳	339	19.2	41.3	14.7	9.1	22.7	8.6
1歳	339	29.8	52.8	19.5	15.9	25.4	15.0
2歳	339	33.0	57.5	18.9	18.9	26.3	15.3
3歳	339	41.9	61.1	22.1	21.8	26.8	13.3
4歳	339	43.1	62.8	22.1	23.6	26.3	12.7
5歳	339	43.7	62.2	22.7	23.6	25.4	12.4

	保育料	自宅からの距離	利用する駅や職場からの距離	その他	無回答
0歳	10.3	42.2	7.4	1.2	38.3
1歳	9.4	54.9	10.3	0.9	20.1
2歳	9.4	59.9	10.0	0.9	14.5
3歳	6.2	59.3	8.3	0.6	10.9
4歳	6.5	60.5	8.3	0.6	8.8
5歳	7.1	60.2	8.0	0.6	9.4

② 1 歳

現在1歳児の子どもの保護者に、現在と将来2～5歳になった時の希望を聞いた結果を示す。

○希望する教育・保育事業

すべての年齢で「延長保育のある認可保育所」が最も多くなっている。

単位：%

	n	幼稚園(通常の就園時間の利用のみ)	預かり保育のある幼稚園(練馬こども園等を含む)	認定こども園	認可保育所(延長保育あり)	認可保育所(延長保育なし)	小規模保育事業	家庭的保育事業(保育ママ)
1歳	232	3.9	7.3	11.2	51.3	13.4	8.2	1.7
2歳	232	7.3	12.5	18.5	60.8	16.8	9.5	2.6
3歳	232	28.0	33.6	31.0	55.2	13.4	3.9	0.9
4歳	232	28.4	34.9	31.0	56.9	12.5	1.7	1.3
5歳	232	28.0	34.9	31.0	55.2	13.4	1.3	0.9

	事業所内保育事業	居宅訪問型保育事業	認証保育所	企業主導型保育事業	ベビーシッター	ベビーホテル	一時預かり事業を活用した定期利用保育(1歳児1年保育)
1歳	0.4	0.9	3.9	1.7	4.7	0.0	2.2
2歳	0.9	0.9	5.2	2.2	6.0	1.3	3.0
3歳	0.4	0.9	3.0	0.9	4.3	0.9	0.0
4歳	0.9	0.0	3.0	0.9	3.0	0.9	0.4
5歳	0.9	0.0	3.0	0.9	3.4	0.4	0.4

	ファミリーサポート事業	障害児通所支援	その他	利用希望なし	無回答
1歳	3.0	0.4	1.7	14.7	19.4
2歳	4.3	0.9	1.7	10.8	6.0
3歳	2.6	1.7	1.7	2.6	6.5
4歳	2.2	1.7	1.7	1.7	7.3
5歳	2.2	1.7	1.7	2.2	7.8

○希望する上で重視する条件

“1歳”では「自宅からの距離」、「2歳」では「教育・保育者の質」「自宅からの距離」、「3歳」～“5歳”では「教員・保育者の質」が最も多くなっている。

単位：%

	n	教育・保育の内容や方針	教員・保育者の質	施設や設備	園庭の有無	保育時間	認可の有無
1歳	232	26.7	38.8	16.8	10.3	28.4	10.8
2歳	232	36.6	51.3	17.7	15.9	34.1	12.5
3歳	232	45.3	54.7	28.9	20.3	32.3	13.4
4歳	232	45.7	56.9	28.4	18.5	33.6	12.9
5歳	232	44.8	56.0	27.6	19.8	33.6	12.9

	保育料	自宅からの距離	利用する駅や職場からの距離	その他	無回答
1歳	12.1	42.7	5.2	0.0	33.2
2歳	14.2	51.3	6.0	0.0	16.8
3歳	10.3	53.9	4.7	0.4	9.1
4歳	10.8	52.6	5.2	0.4	9.1
5歳	9.9	52.6	4.7	0.4	9.9

③ 2歳

現在2歳児の子どもの保護者に、現在と将来3～5歳になった時の希望を聞いた結果を示す。

○希望する教育・保育事業

すべての年齢で「延長保育のある認可保育所」が最も多くなっている。

単位：%

	n	幼稚園(通常の就園時間の利用のみ)	預かり保育のある幼稚園(練馬こども園等を含む)	認定こども園	認可保育所(延長保育あり)	認可保育所(延長保育なし)	小規模保育事業	家庭的保育事業(保育ママ)
2歳	215	7.0	11.2	11.2	49.3	16.7	6.5	1.4
3歳	215	22.8	34.9	25.6	54.9	19.5	2.3	0.0
4歳	215	24.2	33.5	26.0	54.4	18.1	1.4	0.0
5歳	215	23.7	33.5	26.5	54.9	18.1	1.9	0.0

	事業所内保育事業	居宅訪問型保育事業	認証保育所	企業主導型保育事業	ベビーシッター	ベビーホテル	一時預かり事業を活用した定期利用保育(1歳児1年保育)
2歳	1.9	0.0	6.5	1.4	3.3	1.9	1.9
3歳	0.9	0.0	2.3	0.5	3.3	0.9	0.9
4歳	0.9	0.0	2.3	0.9	1.9	0.9	0.5
5歳	0.9	0.0	2.3	0.9	1.9	0.9	0.5

	ファミリーサポート事業	障害児通所支援	その他	利用希望なし	無回答
2歳	2.3	1.4	1.9	7.9	22.8
3歳	3.3	1.4	1.4	2.8	5.1
4歳	2.3	1.9	1.4	1.9	6.0
5歳	2.3	1.9	1.4	1.9	5.6

○希望する上で重視する条件

すべての年齢で「教員・保育者の質」が最も多くなっている。

単位：%

	n	教育・保育の内容や方針	教員・保育者の質	施設や設備	園庭の有無	保育時間	認可の有無
2歳	215	30.7	48.8	13.0	12.6	23.3	12.6
3歳	215	49.8	59.5	19.1	19.1	30.2	12.1
4歳	215	52.6	59.5	18.6	18.1	27.9	10.7
5歳	215	52.6	60.0	19.5	17.7	29.8	10.2

	保育料	自宅からの距離	利用する駅や職場からの距離	その他	無回答
2歳	8.8	47.9	4.2	0.9	30.2
3歳	7.9	59.1	5.6	1.4	8.4
4歳	7.9	58.6	5.6	1.4	8.8
5歳	8.4	57.7	6.0	1.4	8.4

④ 3歳

現在3歳児の子どもの保護者に、現在と将来4～5歳になった時の希望を聞いた結果を示す。

○希望する教育・保育事業

すべての年齢で「延長保育のある認可保育所」が最も多くなっている。

単位：%

	n	幼稚園(通常の就園時間の利用のみ)	預かり保育のある幼稚園(練馬こども園等を含む)	認定こども園	認可保育所(延長保育あり)	認可保育所(延長保育なし)	小規模保育事業	家庭的保育事業(保育ママ)
3歳	226	19.9	34.1	25.2	50.0	16.8	0.4	1.3
4歳	226	24.3	38.5	27.4	51.3	17.3	0.4	1.3
5歳	226	23.5	39.4	27.4	51.8	17.3	0.4	1.3

	事業所内保育事業	居宅訪問型保育事業	認証保育所	企業主導型保育事業	ベビーシッター	ベビーホテル	一時預かり事業を活用した定期利用保育(1歳児1年保育)
3歳	0.9	0.0	0.9	0.9	4.4	0.0	0.4
4歳	0.9	0.0	0.9	0.9	5.3	0.9	0.0
5歳	0.9	0.0	0.9	0.9	4.0	0.4	0.0

	ファミリーサポート事業	障害児通所支援	その他	利用希望なし	無回答
3歳	2.2	0.9	1.8	1.8	14.6
4歳	4.0	0.9	1.3	0.9	8.0
5歳	3.5	0.9	1.8	0.9	8.4

○希望する上で重視する条件

すべての年齢で「教員・保育者の質」が最も多くなっている。

単位：%

	n	教育・保育の内容や方針	教員・保育者の質	施設や設備	園庭の有無	保育時間	認可の有無
3歳	226	46.9	61.1	15.0	15.9	29.6	9.7
4歳	226	53.1	62.8	17.7	16.4	30.5	10.6
5歳	226	52.7	64.6	16.4	16.8	28.8	10.2

	保育料	自宅からの距離	利用する駅や職場からの距離	その他	無回答
3歳	9.3	52.2	4.4	0.4	16.4
4歳	10.2	56.2	6.2	0.9	8.8
5歳	9.7	55.8	6.6	0.9	9.7

⑤ 4 歳

現在 4 歳児の子どもの保護者に、現在と将来 5 歳になった時の希望を聞いた結果を示す。

○希望する教育・保育事業

すべての年齢で「延長保育のある認可保育所」が最も多くなっている。

単位：%

	n	幼稚園(通常の就園時間の利用のみ)	預かり保育のある幼稚園(練馬こども園等を含む)	認定こども園	認可保育所(延長保育あり)	認可保育所(延長保育なし)	小規模保育事業	家庭的保育事業(保育ママ)
4歳	236	18.2	28.8	25.0	43.2	14.8	0.4	0.4
5歳	236	24.2	36.9	31.4	49.6	15.3	0.4	1.3

	事業所内保育事業	居宅訪問型保育事業	認証保育所	企業主導型保育事業	ベビーシッター	ベビーホテル	一時預かり事業を活用した定期利用保育(1歳児1年保育)
4歳	0.0	0.0	1.7	0.4	3.4	1.3	0.0
5歳	0.0	0.0	2.1	0.4	4.7	1.3	0.4

	ファミリーサポート事業	障害児通所支援	その他	利用希望なし	無回答
4歳	3.8	2.1	0.0	1.3	19.1
5歳	5.9	2.1	0.0	0.4	5.9

○希望する上で重視する条件

すべての年齢で「教員・保育者の質」が最も多くなっている。

単位：%

	n	教育・保育の内容や方針	教員・保育者の質	施設や設備	園庭の有無	保育時間	認可の有無
4歳	236	38.1	52.1	20.8	15.3	26.3	7.2
5歳	236	47.0	62.7	23.3	17.4	29.2	8.5

	保育料	自宅からの距離	利用する駅や職場からの距離	その他	無回答
4歳	9.3	47.5	6.4	1.3	22.0
5歳	11.9	57.6	6.4	2.1	8.1

⑥ 5歳

現在5歳児の子どもの保護者に、現在の希望を聞いた結果を示す。

○希望する教育・保育事業

「延長保育のある認可保育所」が最も多くなっている。

単位：%

	n	幼稚園(通常の就園時間の利用のみ)	預かり保育のある幼稚園(練馬こども園等を含む)	認定こども園	認可保育所(延長保育あり)	認可保育所(延長保育なし)	小規模保育事業	家庭的保育事業(保育ママ)
5歳	219	20.5	38.4	24.7	51.6	12.8	1.4	0.0

	事業所内保育事業	居宅訪問型保育事業	認証保育所	企業主導型保育事業	ベビーシッター	ベビーホテル	一時預かり事業を活用した定期利用保育(1歳児1年保育)
5歳	0.9	0.5	1.8	0.9	3.2	1.4	0.0

	ファミリーサポート事業	障害児通所支援	その他	利用希望なし	無回答
5歳	4.1	1.4	0.9	1.8	6.8

○希望する上で重視する条件

「教員・保育者の質」が最も多くなっている。

単位：%

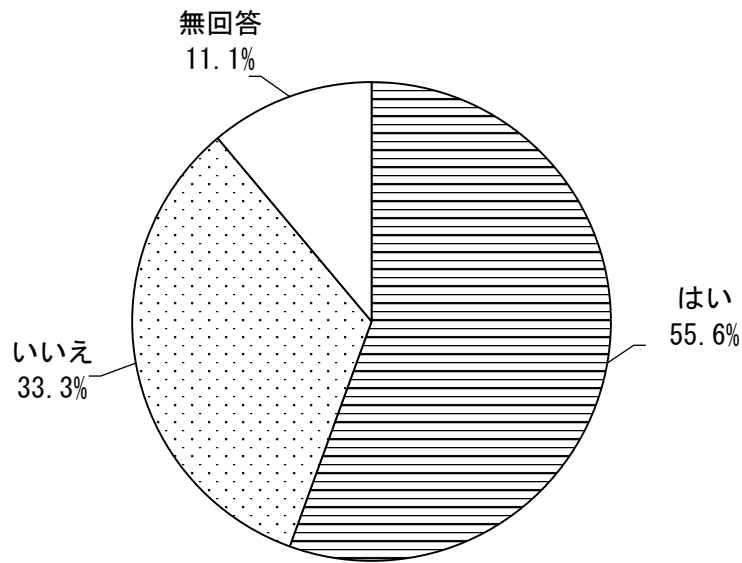
	n	教育・保育の内容や方針	教員・保育者の質	施設や設備	園庭の有無	保育時間	認可の有無
5歳	219	47.9	62.1	19.6	17.4	35.6	7.8

	保育料	自宅からの距離	利用する駅や職場からの距離	その他	無回答
5歳	13.7	55.7	3.7	0.0	9.1

(5) 3歳以降の幼稚園の利用意向

①教育・保育事業のうち、特に幼稚園を利用したいか

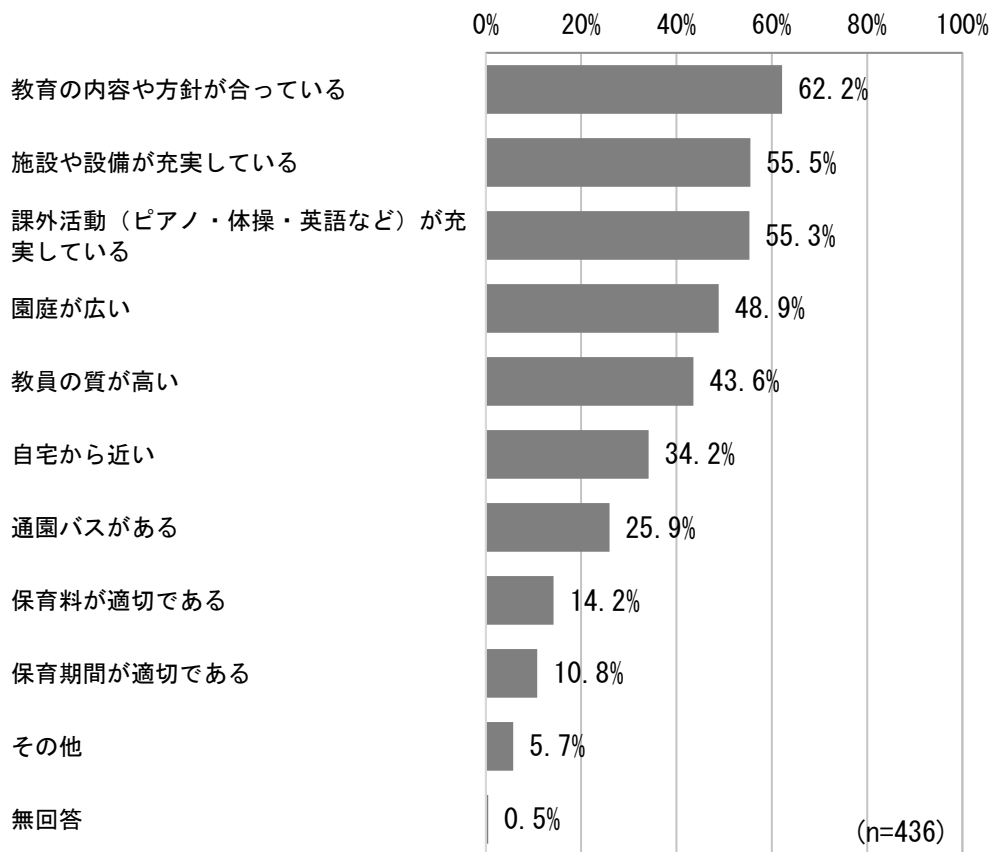
「はい」(55.6%)、「いいえ」(33.3%)となっている。



(n=657)

○幼稚園を利用したい理由

「教育の内容や方針が合っている」(62.2%)が最も多く、「施設や設備が充実している」(55.5%)、「課外活動(ピアノ・体操・英語など)が充実している」(55.3%)と続く。

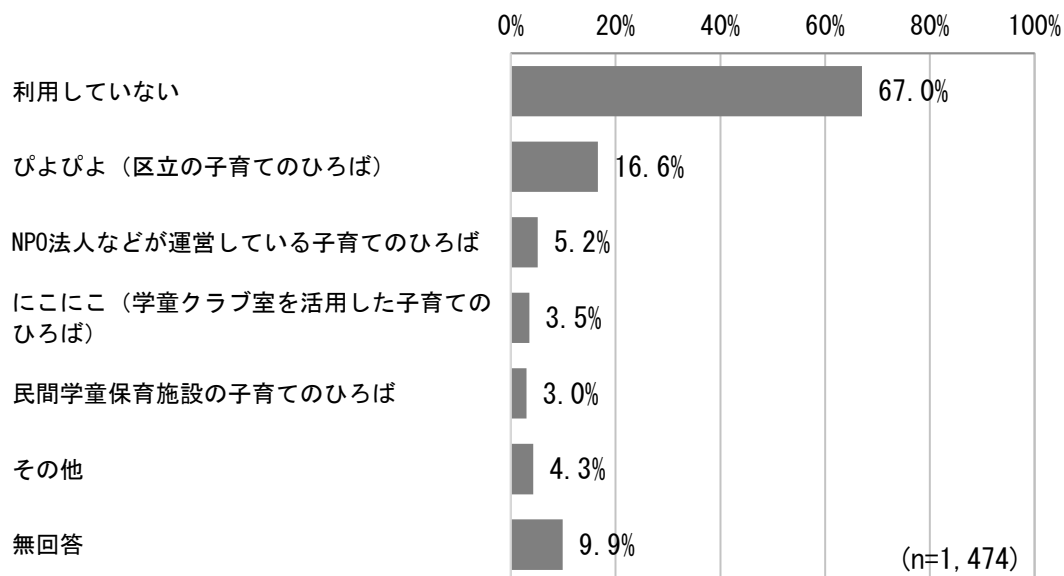


(n=436)

2-3. 地域の子育て支援事業の利用状況について

(1) 利用の有無

「利用していない」(67.0%)が最も多く、「ぴよぴよ(区立の子育てのひろば)」(16.6%)、「NPO法人などが運営している子育てのひろば」(5.2%)と続く。



【年齢別】

ほかの年齢と比べて、“0歳”で利用者が多くなっている。

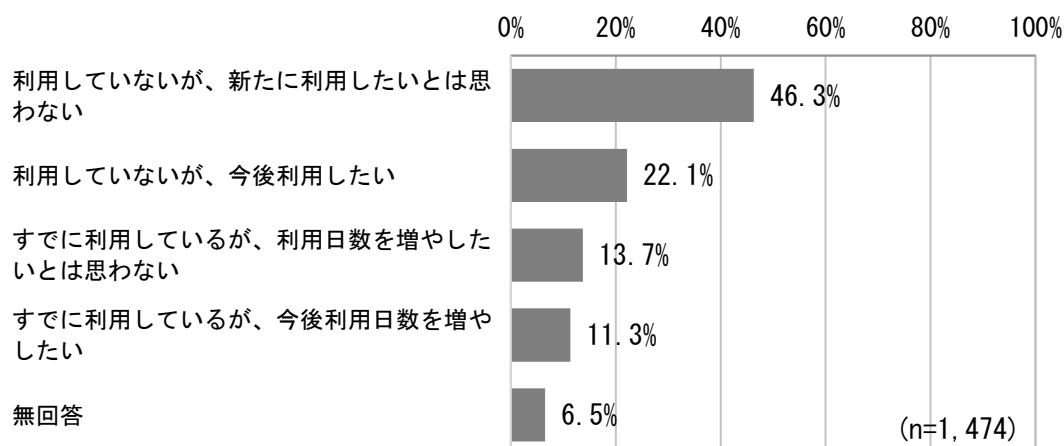
利用している事業では、“0歳”～“2歳”では「ぴよぴよ(区立の子育てのひろば)」が最も多くなっている。

単位：%

	n	ぴよぴよ(区立の子育てのひろば)	NPO法人などが運営している子育てのひろば	民間学童保育施設の子育てのひろば	にこにこ(学童クラブ室を活用した子育てのひろば)	その他	利用していない	無回答
全体	1,474	16.6	5.2	3.0	3.5	4.3	67.0	9.9
0歳	339	29.5	8.8	4.1	6.8	5.3	49.9	12.4
1歳	232	24.6	8.2	3.9	6.0	3.4	57.8	11.2
2歳	215	22.3	7.4	4.7	3.3	9.3	59.5	7.9
3歳	226	4.9	1.3	0.9	1.8	2.7	80.1	9.7
4歳	236	8.1	2.1	2.5	1.3	3.4	79.7	7.6
5歳	219	4.6	1.4	1.4	0.5	1.4	84.0	8.2

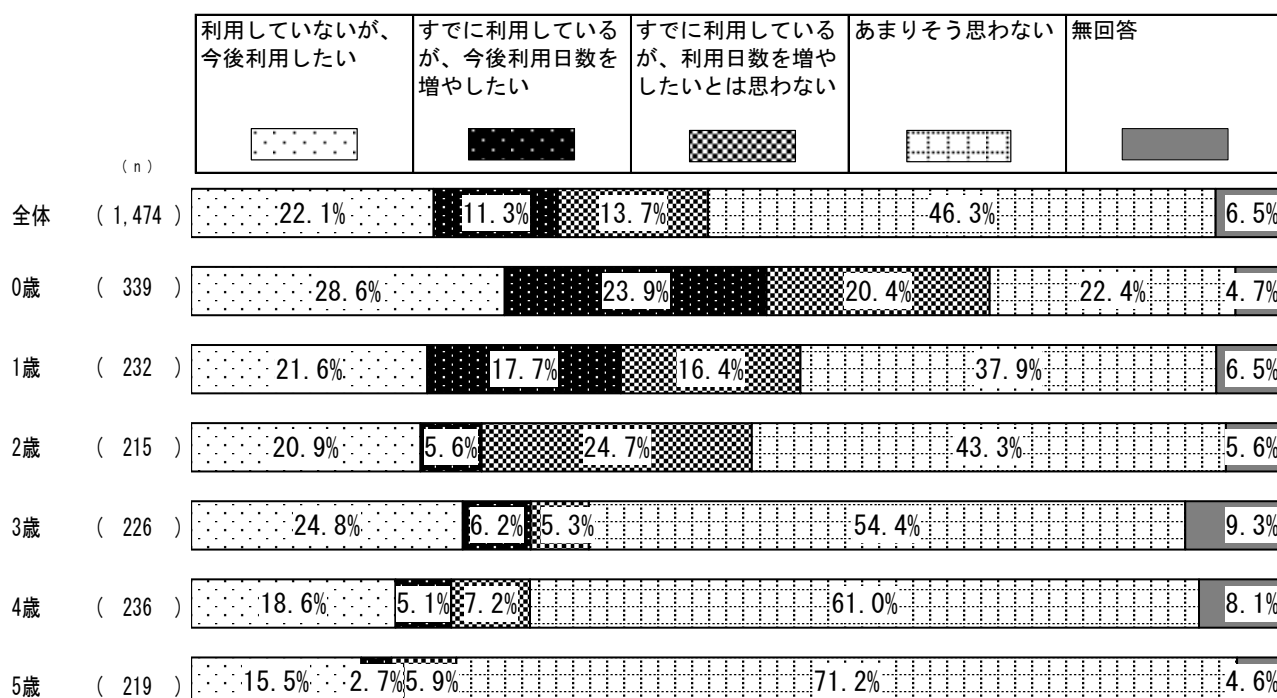
(2) 今後の利用希望

「利用していないが、新たに利用したいとは思わない」(46.3%)が最も多く、「利用していないが、今後利用したい」(22.1%)、「すでに利用しているが、利用日数を増やしたいとは思わない」(13.7%)と続く。



【年齢別】

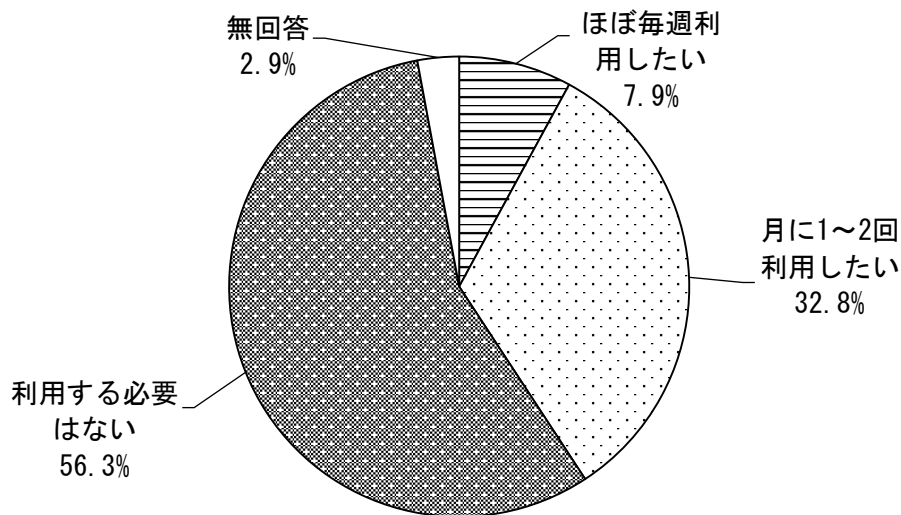
ほかの年齢と比べて、“0歳”では、「利用していないが、今後利用したい」「すでに利用しているが、今後利用日数を増やしたい」が多くなっている。



2-4. 土曜・休日や長期休業中の定期的な教育・保育事業の利用希望について

(1) 土曜日

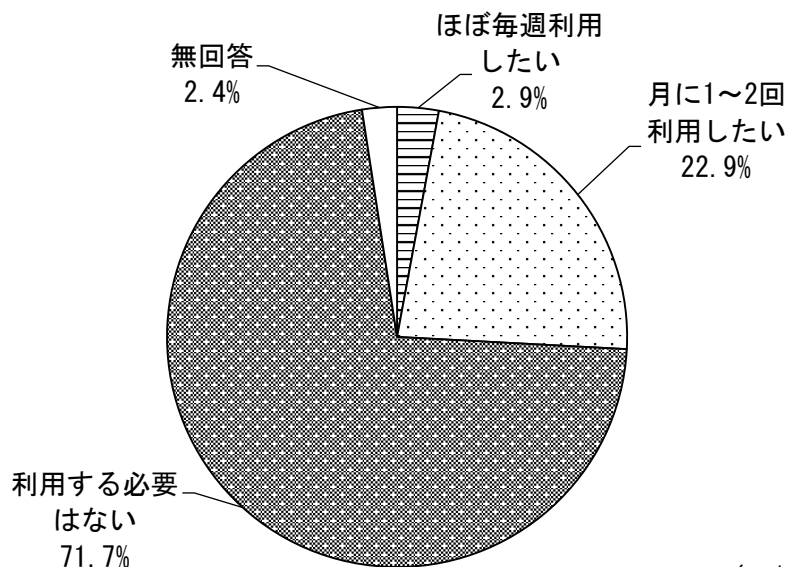
「利用する必要はない」(56.3%)が最も多く、「月に1～2回利用したい」(32.8%)、「ほぼ毎週利用したい」(7.9%)と続く。



(n=1,474)

(2) 日曜日・祝日

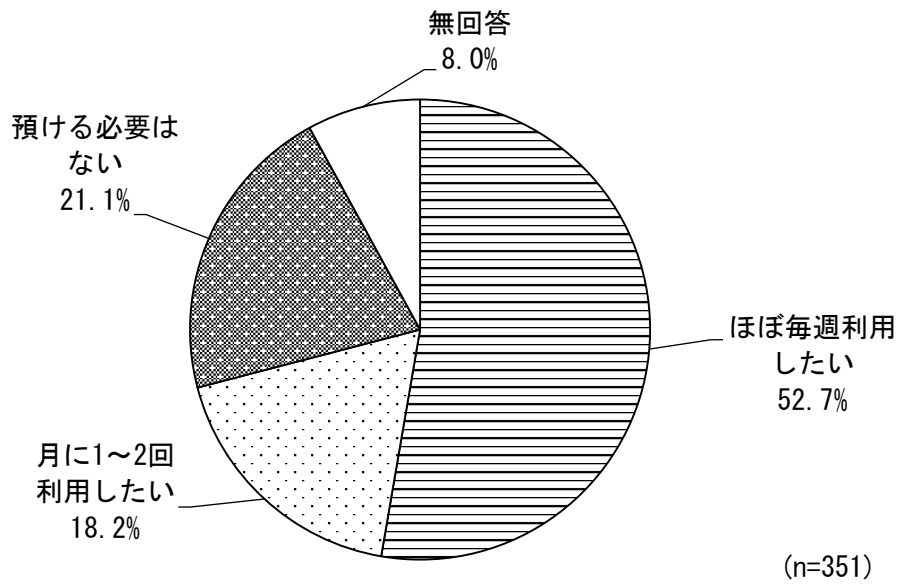
「利用する必要はない」(71.7%)が最も多く、「月に1～2回利用したい」(22.9%)、「ほぼ毎週利用したい」(2.9%)となっている。



(n=1,474)

(3) 幼稚園利用者の長期休業中

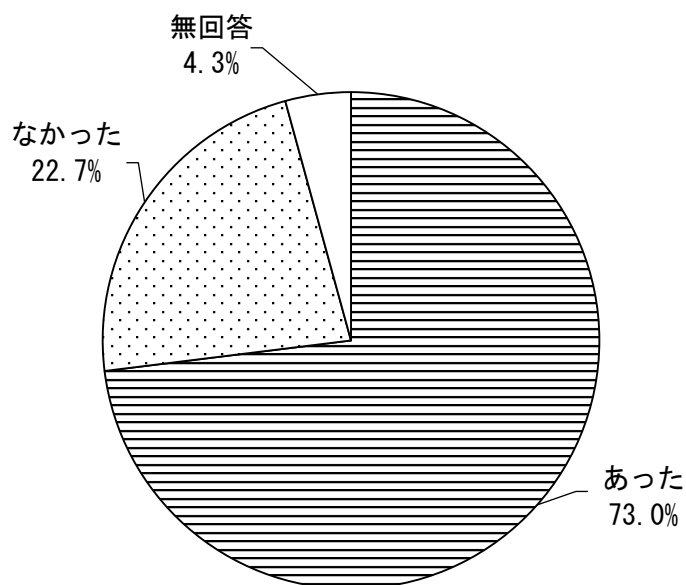
「ほぼ毎週利用したい」(52.7%)が最も多く、「預ける必要はない」(21.1%)、「月に1~2回利用したい」(18.2%)と続く。



2-5. 病気の際の対応について

(1) 通常の教育・保育事業が利用できなかったことの有無

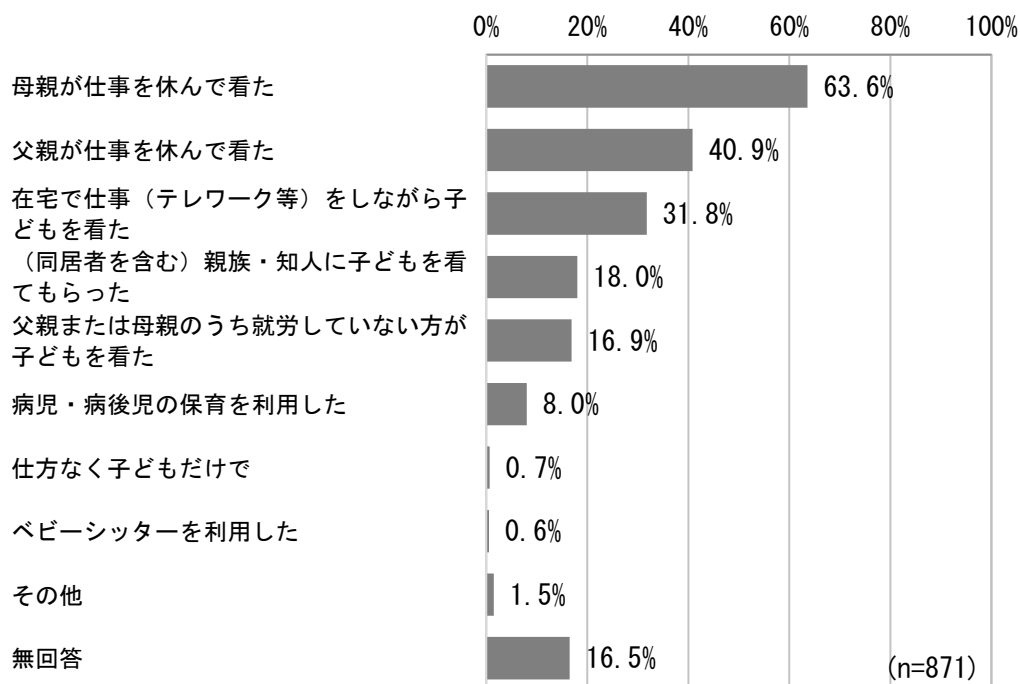
「あった」(73.0%)、「なかった」(22.7%)となっている。



(n=1,172)

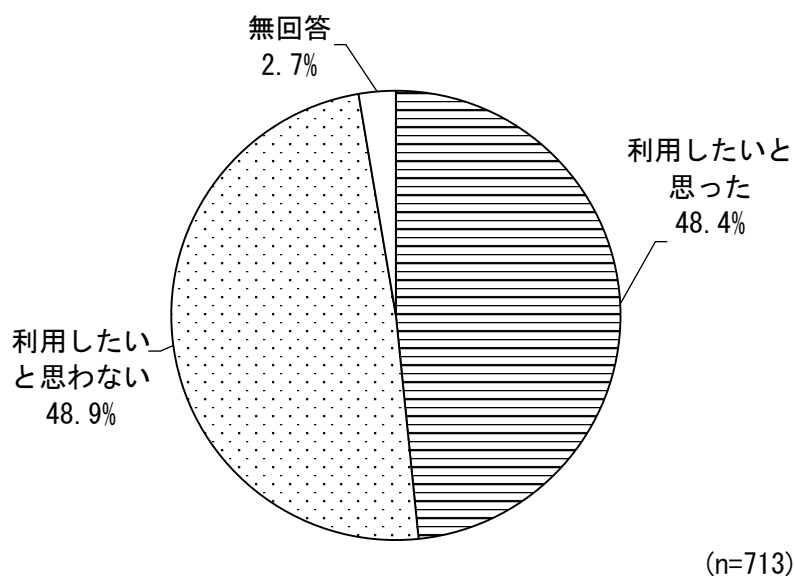
(2) 1年間の対処方法

「母親が仕事を休んで見た」(63.6%)が最も多く、「父親が仕事を休んで見た」(40.9%)、「在宅で仕事(テレワーク等)をしながら子どもを見た」(31.8%)、「(同居者を含む)親族・知人に子どもを看てもらった」(18.0%)と続く。



(3) 病児・病後児保育の利用希望

「利用したいと思った」(48.4%)、「利用したいと思わない」(48.9%)となっている。



【全体・年齢別 1年間の平均利用希望日数】

「0歳」(19.6日)が最も多く、「5歳」(9.4日)が最も少なくなっている。平均は13.0日となっている。

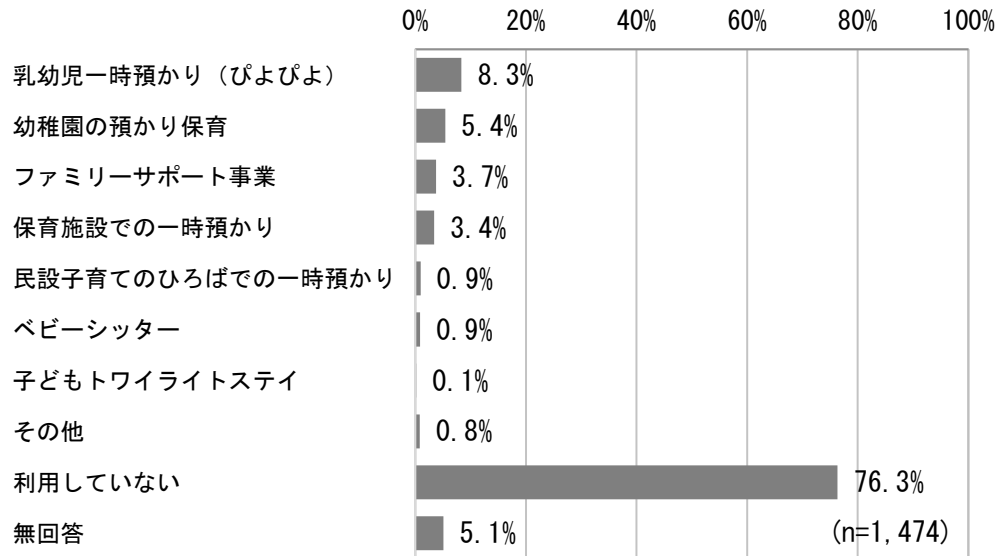
単位：日

	全体	0歳	1歳	2歳	3歳	4歳	5歳
平均	13.0	19.6	14.2	10.8	14.9	10.0	9.4

2-6. 不定期の教育・保育事業や宿泊を伴う一時預かり等の利用について

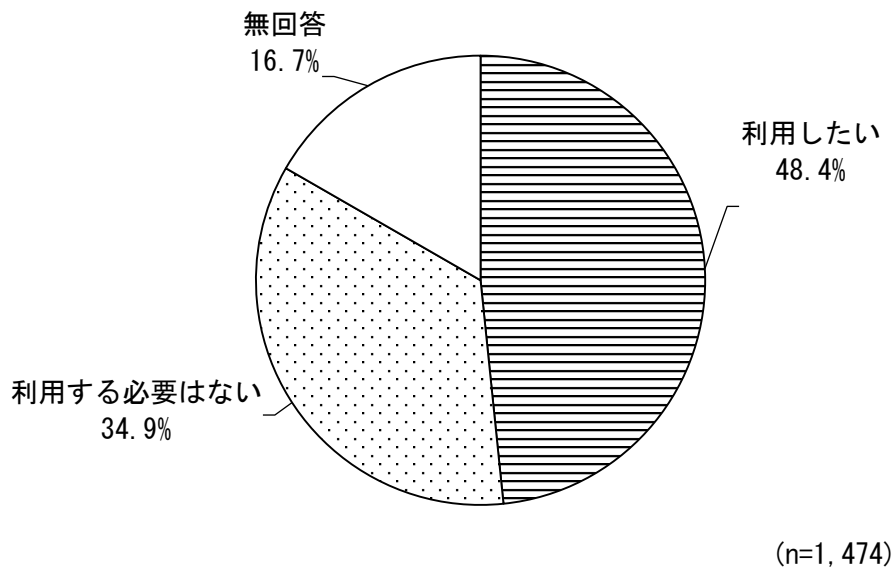
(1) 利用している事業

「利用していない」(76.3%)が最も多く、「乳幼児一時預かり(びよびよ)」(8.3%)、「幼稚園の預かり保育」(5.4%)と続く。



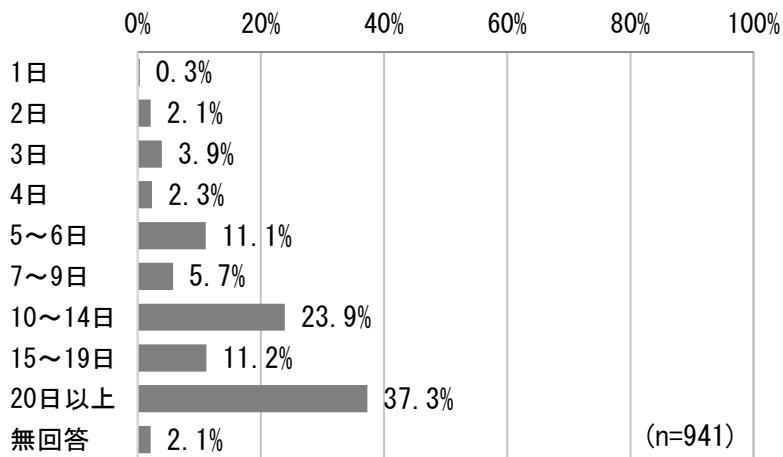
(2) 一時預かり等の利用希望

「利用したい」(48.4%)、「利用する必要はない」(34.9%)となっている。



○ 1年間の利用希望日数

「20日以上」(37.3%)が最も多く、「10～14日」(23.9%)、「15～19日」(11.2%)と続く。



【全体・年齢別 1年間の平均利用希望日数】

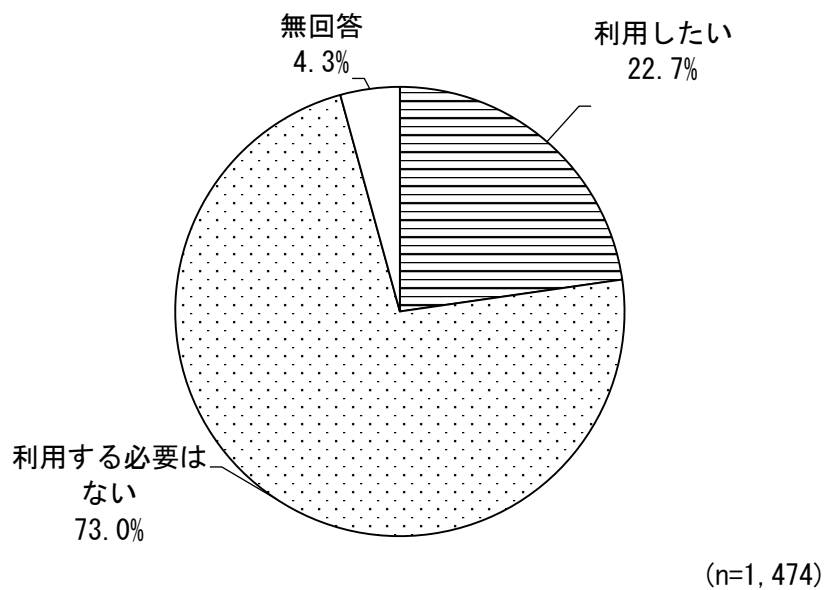
「4歳」(26.1日)が最も多く、「5歳」(18.4日)が最も少なくなっている。平均は23.6日となっている。

単位：日

	全体	0歳	1歳	2歳	3歳	4歳	5歳
平均	23.6	24.3	22.7	20.9	24.9	26.1	18.4

(3) 短期入所生活援助事業（ショートステイ）の利用希望

「利用したい」(22.7%)、「利用する必要はない」(73.0%)となっている。

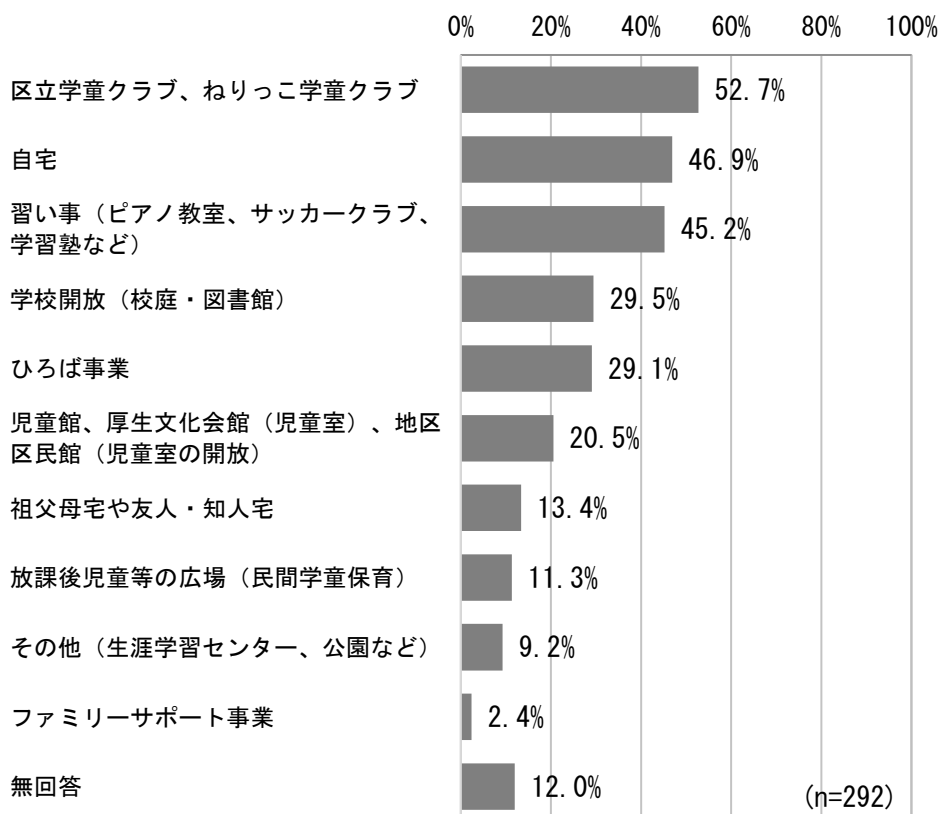


2-7. 小学校就学後の放課後の過ごし方について

(1) 放課後の過ごさせたい場所

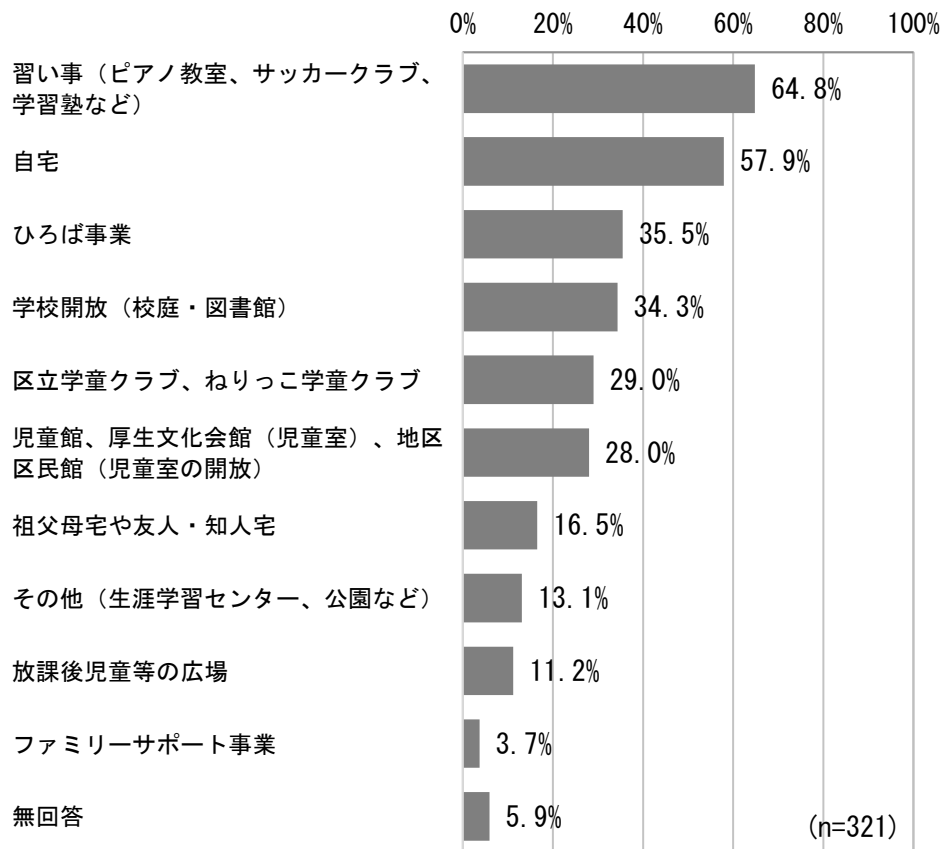
① 小学校低学年（1～3年生）のとき

「区立学童クラブ、ねりっこ学童クラブ」(52.7%)が最も多く、「自宅」(46.9%)、「習い事(ピアノ教室、サッカークラブ、学習塾など)」(45.2%)と続く。



②小学校高学年（４～６年生）のとき

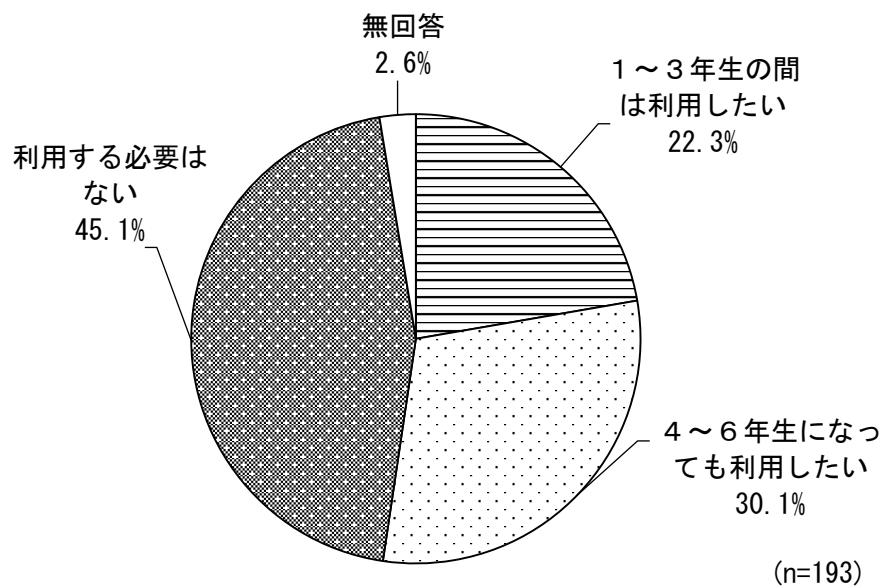
「習い事(ピアノ教室、サッカークラブ、学習塾など)」(64.8%)が最も多く、「自宅」(57.9%)、「ひろば事業」(35.5%)と続く。



(2) 土曜日・夏休みなどの長期休業期間のひろば事業の利用希望

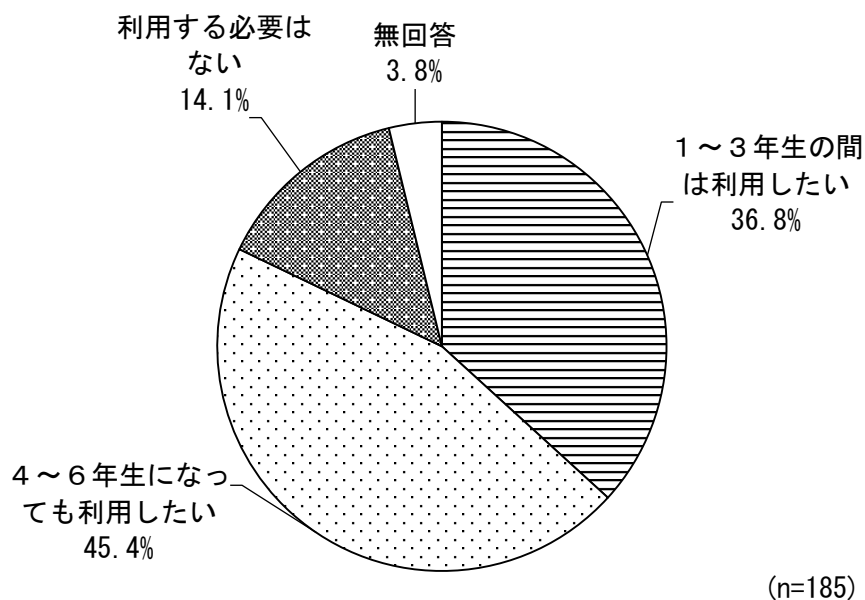
①土曜日

「1～3年生の間は利用したい」「4～6年生になっても利用したい」を合わせて『利用したい』と回答した人は52.4%となっている。



②夏休みなどの長期休業期間

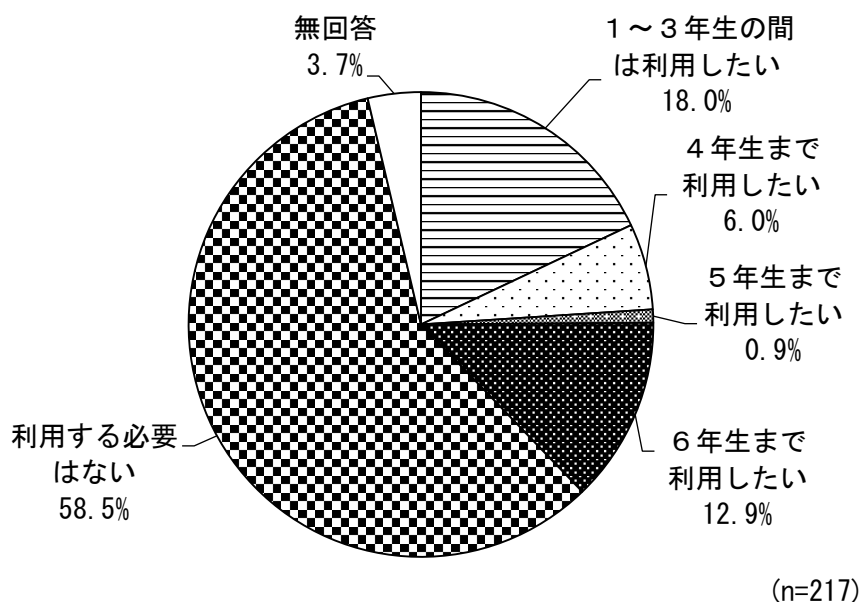
「1～3年生の間は利用したい」「4～6年生になっても利用したい」を合わせて『利用したい』と回答した人が82.2%となっている。



(3) 土曜日、日曜日、夏休みなどの長期休業期間の学童クラブの利用希望

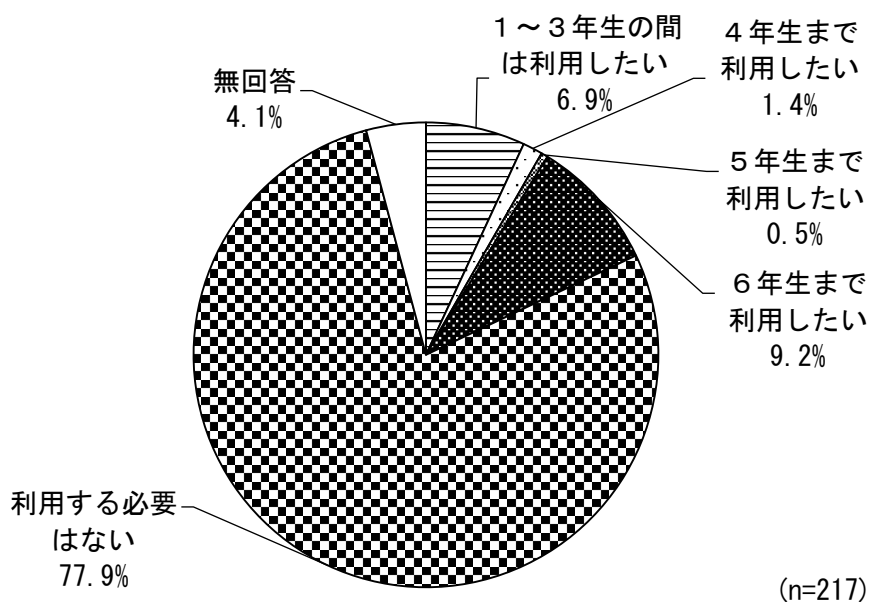
①土曜日

「利用する必要はない」(58.5%)が最も多く、「1～3年生の間は利用したい」(18.0%)、「6年生まで利用したい」(12.9%)と続く。



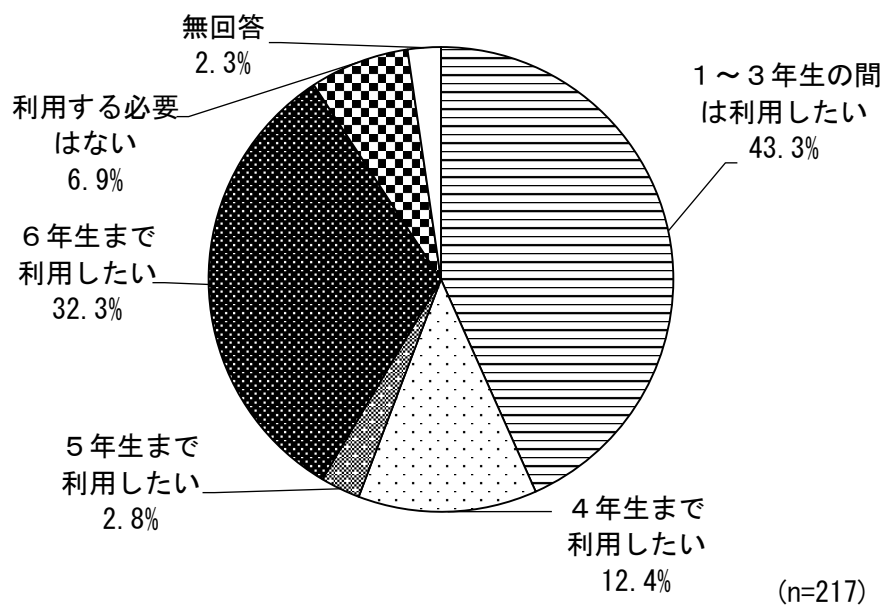
②日曜日・祝日

「利用する必要はない」(77.9%)が最も多く、「6年生まで利用したい」(9.2%)、「1～3年生の間は利用したい」(6.9%)と続く。



③夏休みなどの長期休業期間

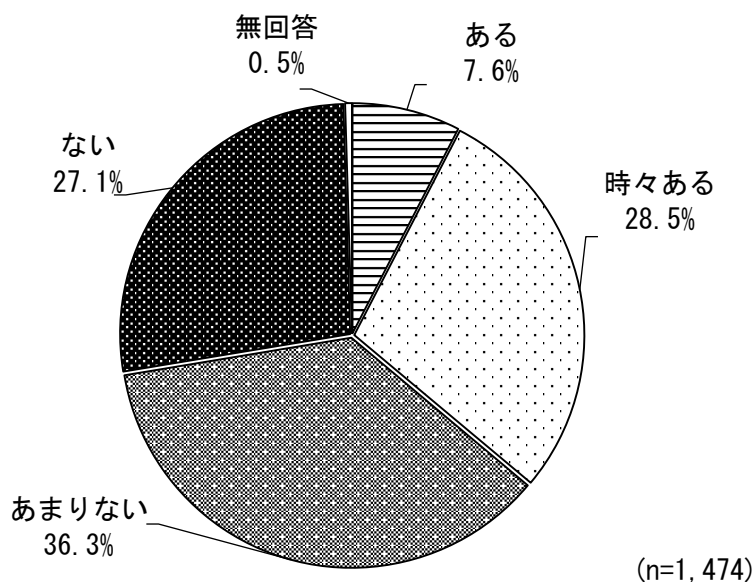
「1～3年生の間は利用したい」(43.3%)が最も多く、「6年生まで利用したい」(32.3%)、「4年生まで利用したい」(12.4%)と続く。



2-8. 子育て全般について

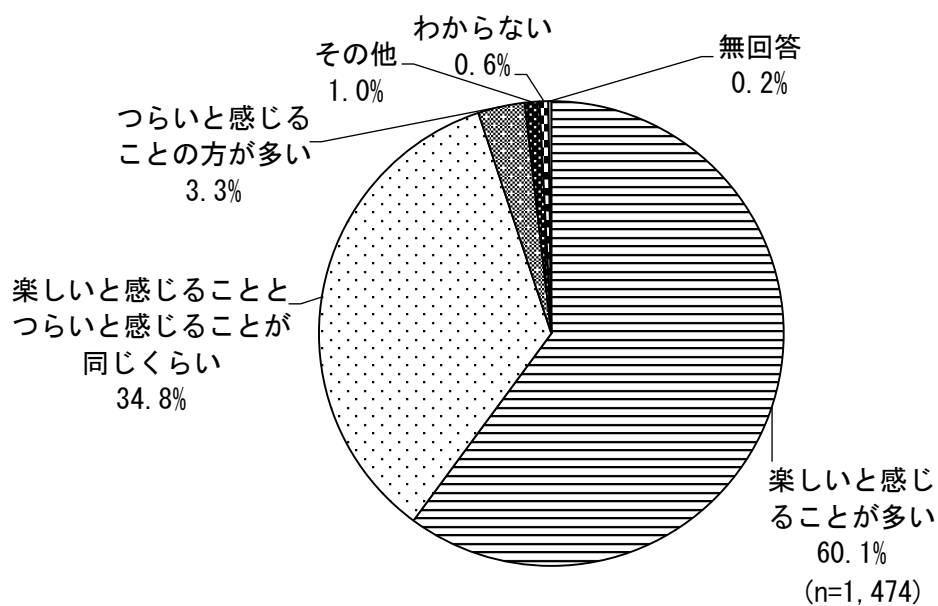
(1) 子育てに関して孤立感を感じるか

「あまりない」(36.3%)が最も多く、「時々ある」(28.5%)、「ない」(27.1%)、「ある」(7.6%)と続く。



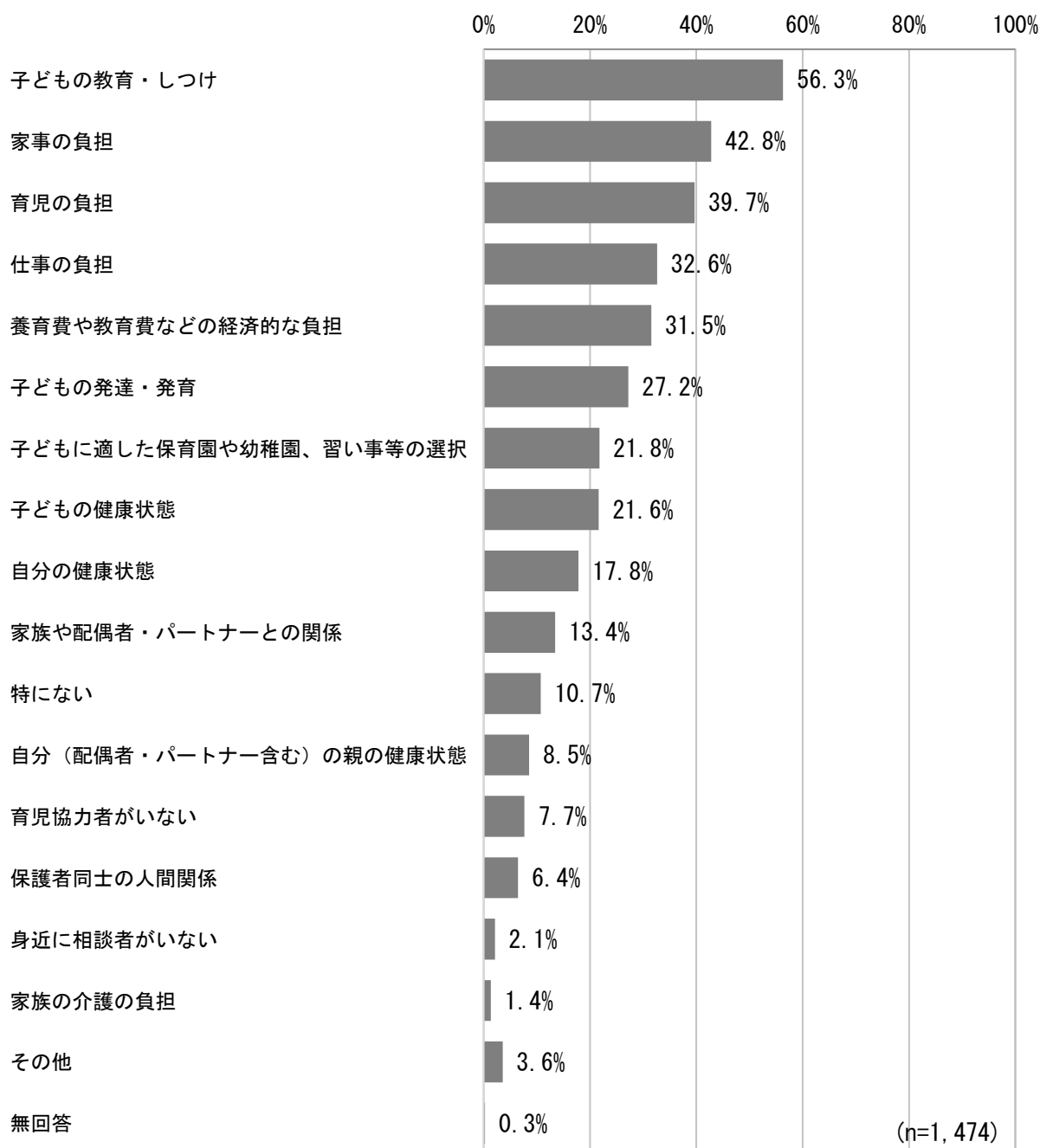
(2) 子育てを楽しんでいるか

「楽しいと感じることが多い」(60.1%)が最も多く、「楽しいと感じることとつらいと感じることが同じくらい」(34.8%)、「つらいと感じることの方が多い」(3.3%)と続く。



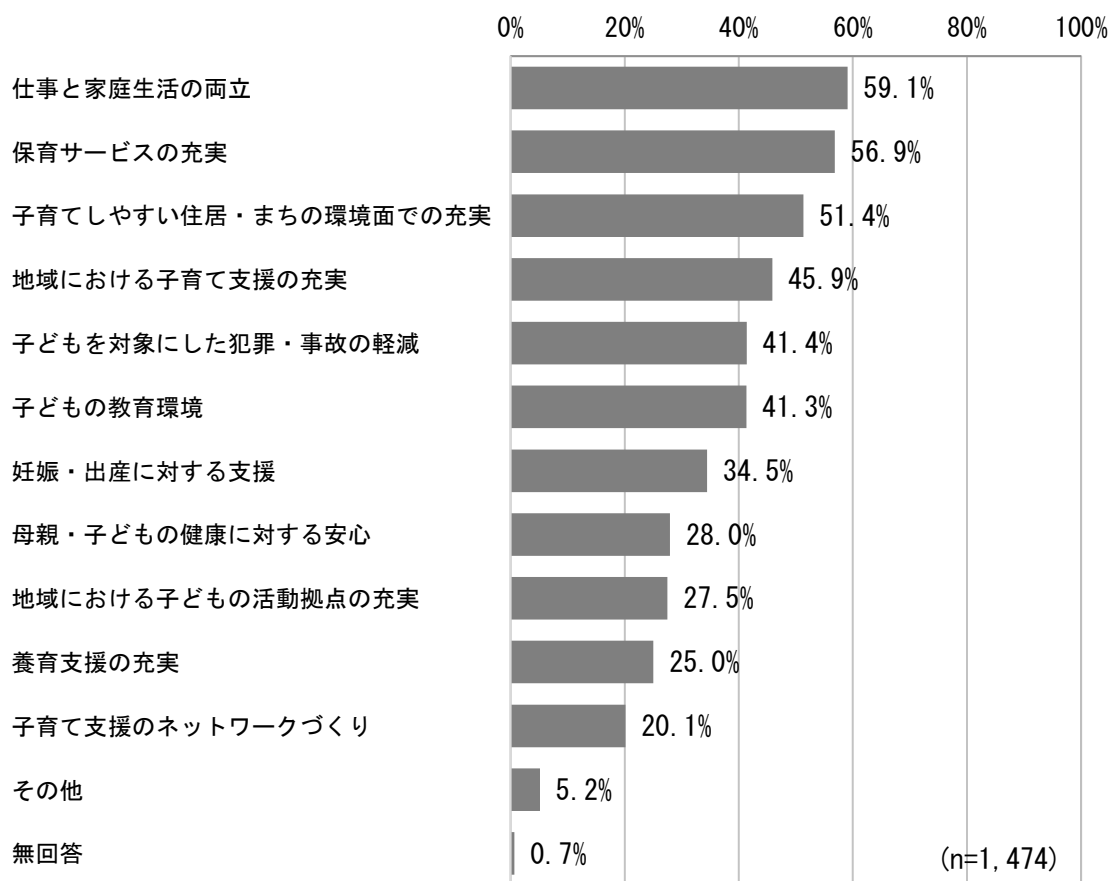
(3) 子育てのつらさを感じること

「子どもの教育・しつけ」(56.3%)が最も多く、「家事の負担」(42.8%)、「育児の負担」(39.7%)と続く。



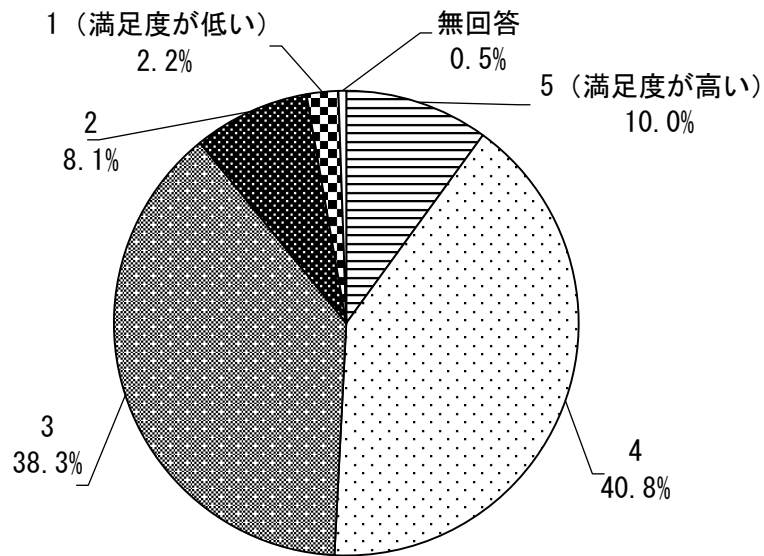
(4) 有効と感じる子育て支援・対策

「仕事と家庭生活の両立」(59.1%)が最も多く、「保育サービスの充実」(56.9%)、「子育てしやすい住居・まちの環境面での充実」(51.4%)、「地域における子育て支援の充実」(45.9%)、「子どもを対象にした犯罪・事故の軽減」(41.4%)と続く。



(5) 練馬区における子育ての環境や支援への満足度

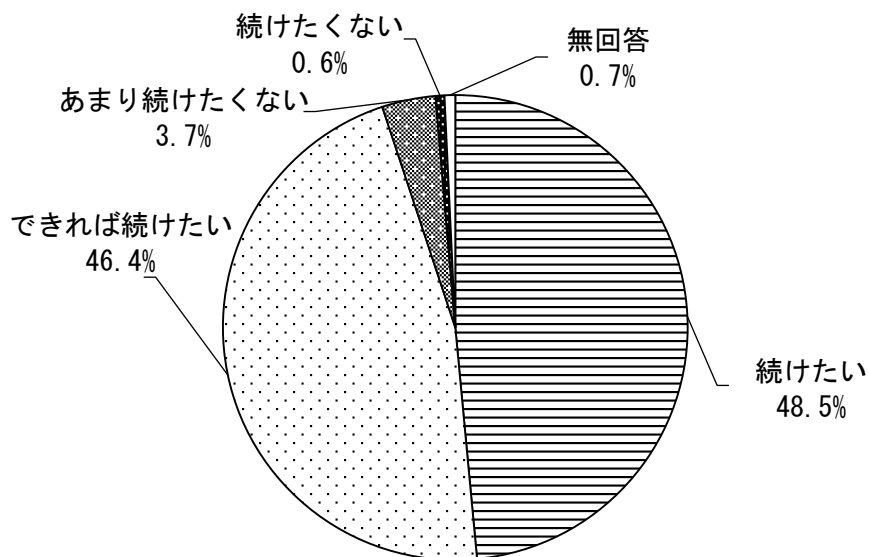
「4」(40.8%)が最も多く、「3」(38.3%)、「5(満足度が高い)」(10.0%)、「2」(8.1%)、「1(満足度が低い)」(2.2%)と続く。平均は3.49となっている。



(n=1,474)

(6) 今後の練馬区での子育ての希望

「続けたい」(48.5%)が最も多く、「できれば続けたい」(46.4%)、「あまり続けたくない」(3.7%)、「続けたくない」(0.6%)と続く。



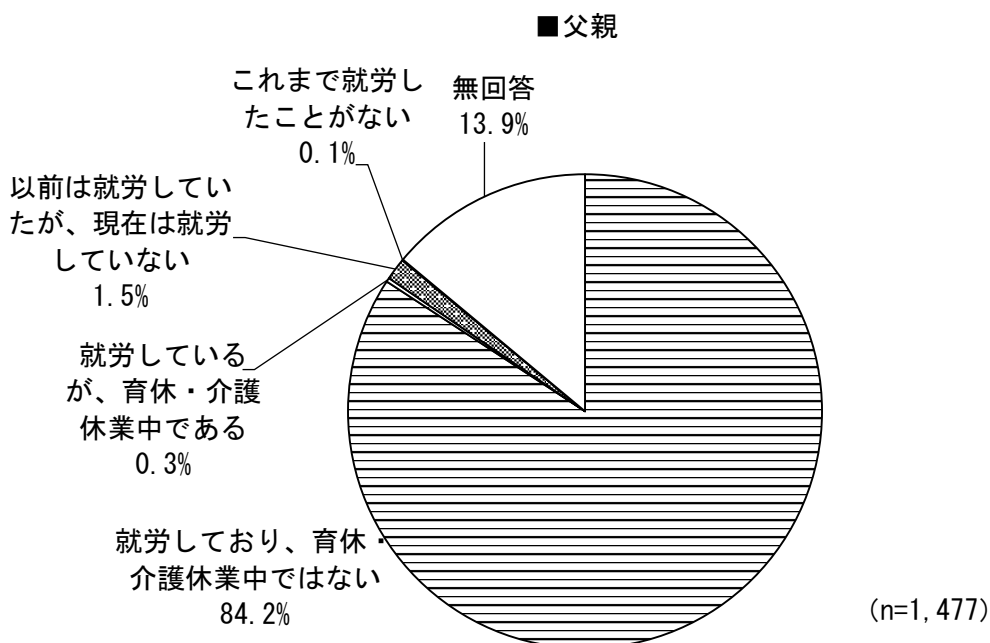
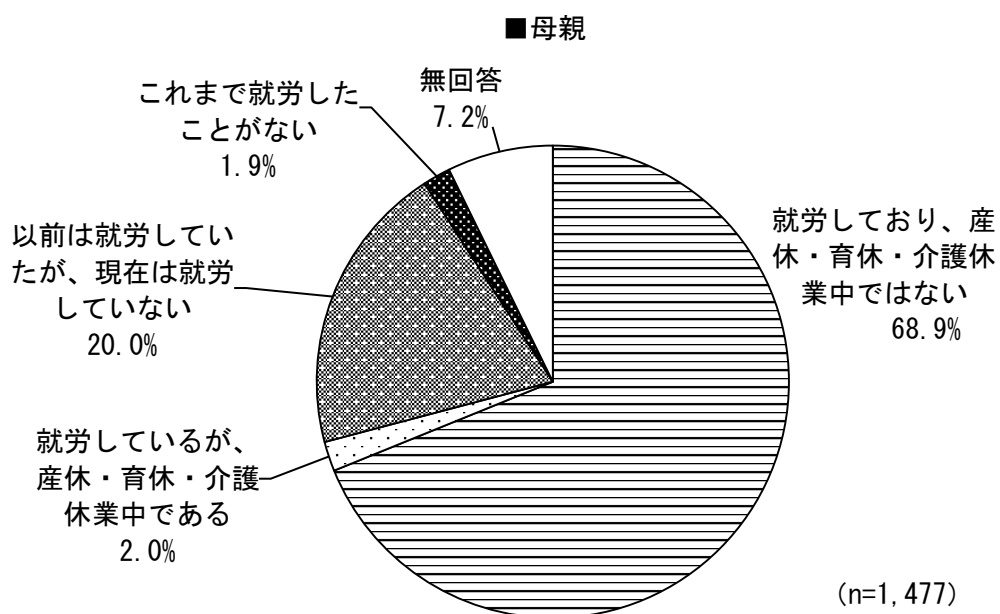
(n=1,474)

3. 小学校児童家庭の調査結果

3-1. 保護者の就労状況について

(1) 就労状況

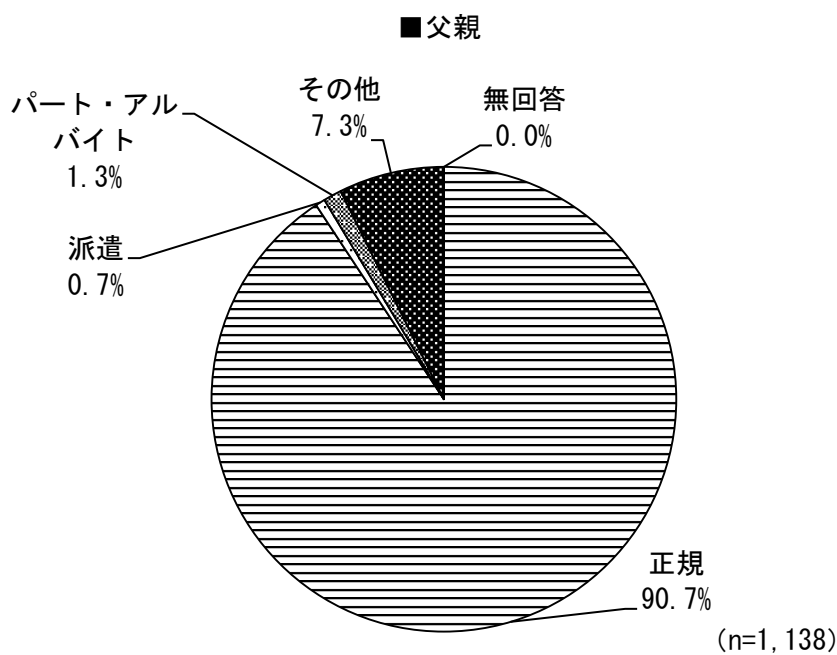
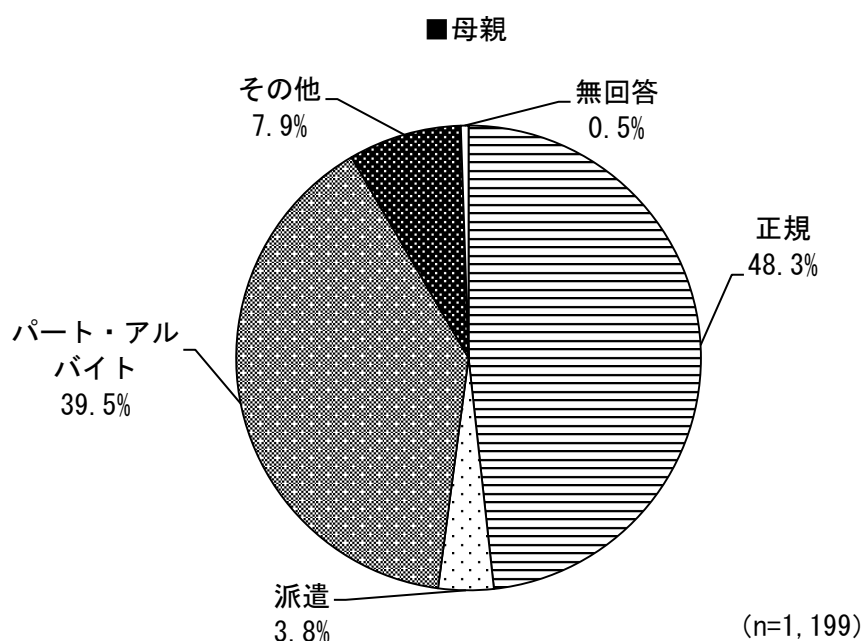
母親は、「就労しており、産休・育休・介護休業中ではない」(68.9%)が最も多く、「以前は就労していたが、現在は就労していない」(20.0%)、「就労しているが、産休・育休・介護休業中である」(2.0%)、「これまで就労したことがない」(1.9%)と続く。父親は、「就労しており、産休・育休・介護休業中ではない」(84.2%)が最も多くなっている。



(2) 就労している者の就労形態

母親は、「正規」(48.3%)が最も多く、「パート・アルバイト」(39.5%)、「派遣」(3.8%)と続く。

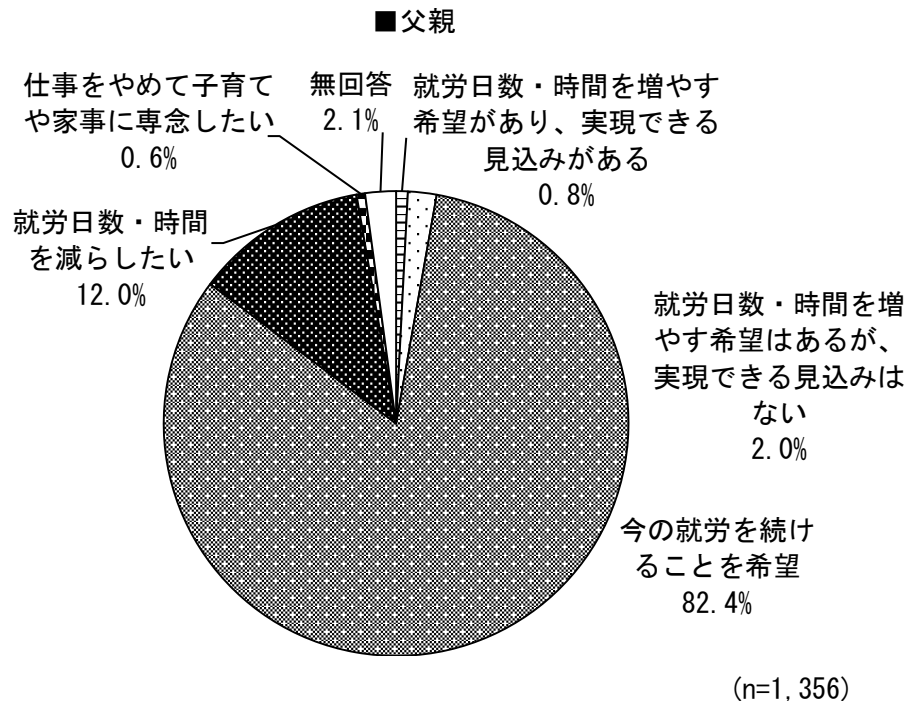
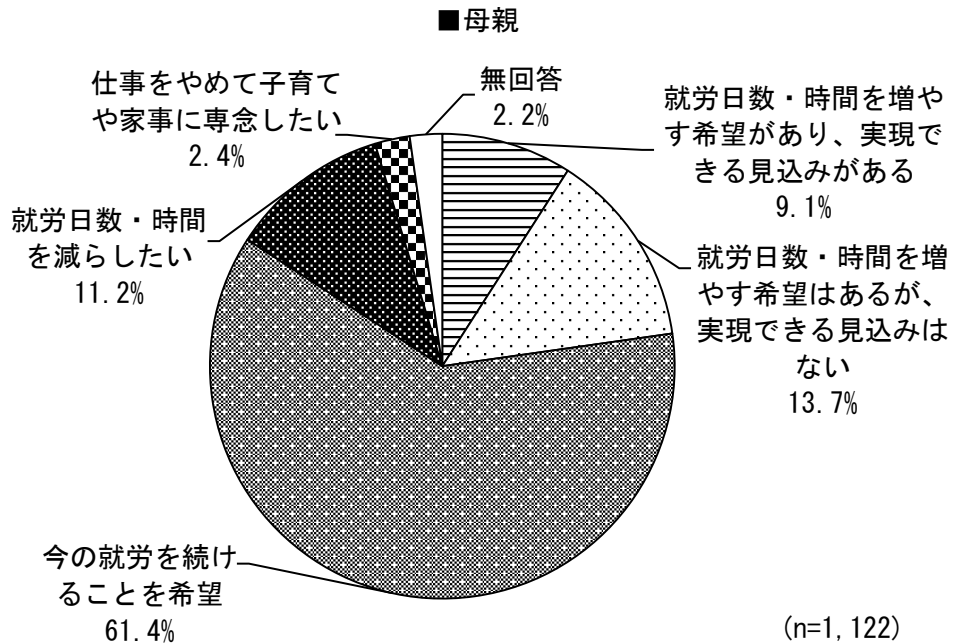
父親は、「正規」(90.7%)が最も多く、「パート・アルバイト」(1.3%)、「派遣」(0.7%)と続く。



(3) 就労している者の今後就労状況を変更する希望

母親は、「今の就労を続けることを希望」(61.4%)が最も多く、「就労日数・時間を増やす希望はあるが、実現できる見込みはない」(13.7%)、「就労日数・時間を減らしたい」(11.2%)と続く。

父親は、「今の就労を続けることを希望」(82.4%)が最も多く、「就労日数・時間を減らしたい」(12.0%)、「就労日数・時間を増やす希望はあるが、実現できる見込みはない」(2.0%)と続く。



【学年別】

母親は、すべての学年で「今の就労を続けることを希望」が最も多く、約 55%以上となっている。

父親は、すべての学年で「今の就労を続けることを希望」が最も多く、約 80%以上となっている。

■母親

単位：%

	n	就労日数・時間を増やす希望があり、実現できる見込みがある	就労日数・時間を増やす希望はあるが、実現できる見込みはない	今の就労を続けることを希望	就労日数・時間を減らしたい	仕事をやめて子育てや家事に専念したい	無回答
全体	1,112	9.1	13.7	61.4	11.2	2.4	2.2
1年	183	4.9	12.6	68.3	10.9	2.2	1.1
2年	178	6.7	19.1	57.9	12.4	1.7	2.2
3年	191	8.9	10.5	62.8	12.0	4.2	1.6
4年	188	12.2	16.0	54.3	11.7	3.2	2.7
5年	189	7.9	12.7	65.6	8.5	2.6	2.6
6年	168	13.7	11.3	60.7	10.1	0.6	3.6

■父親

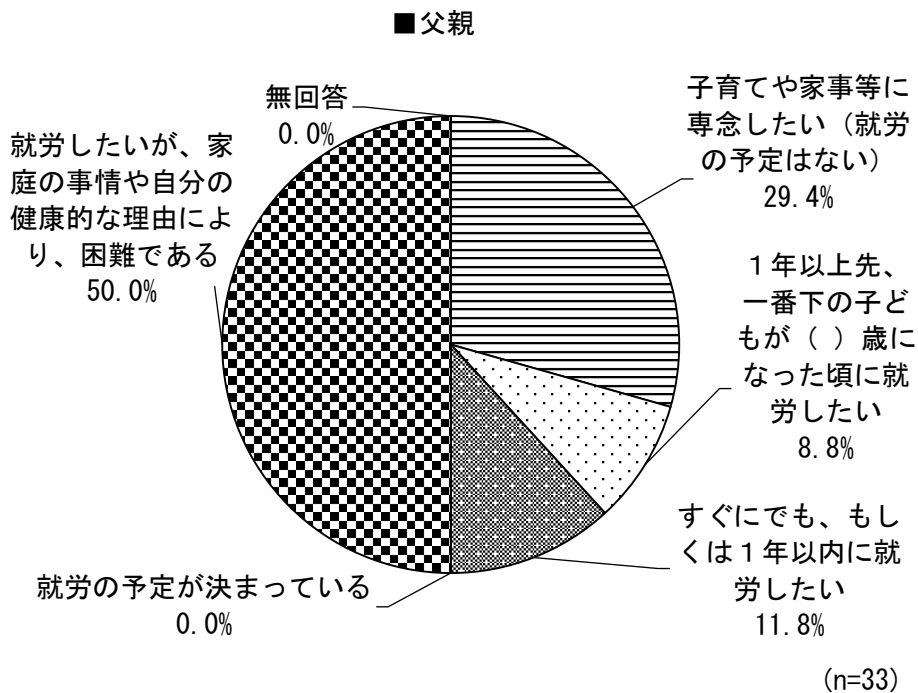
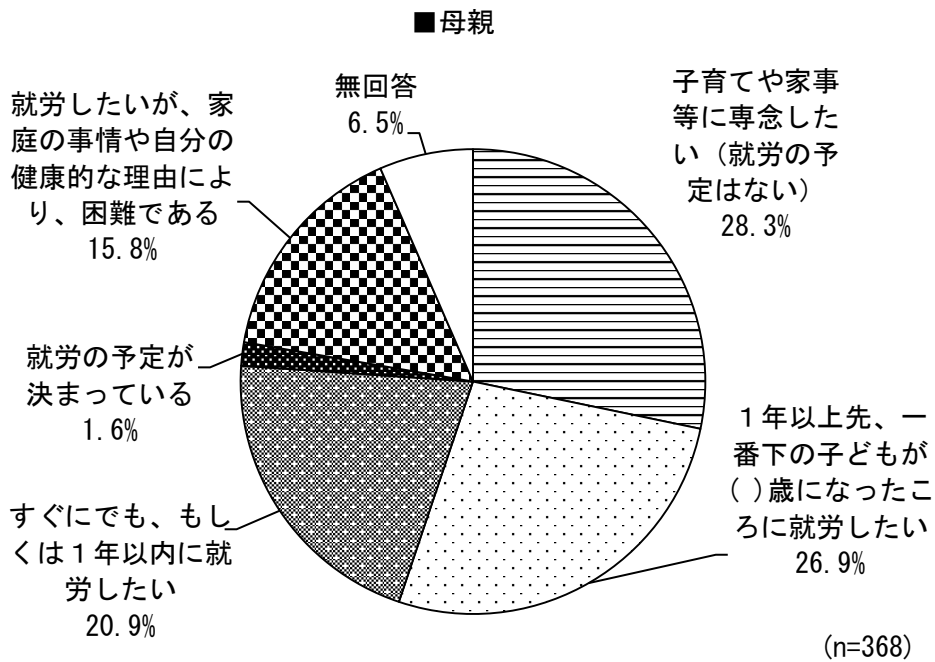
単位：%

	n	就労日数・時間を増やす希望があり、実現できる見込みがある	就労日数・時間を増やす希望はあるが、実現できる見込みはない	今の就労を続けることを希望	就労日数・時間を減らしたい	仕事をやめて子育てや家事に専念したい	無回答
全体	1,356	0.8	2.0	82.4	12.0	0.6	2.1
1年	244	0.8	4.5	79.5	11.5	0.4	3.3
2年	224	0.9	2.2	78.6	15.2	0.9	2.2
3年	232	0.0	0.4	83.6	14.2	0.9	0.9
4年	229	1.3	2.6	79.9	13.1	0.4	2.6
5年	219	0.5	1.4	85.4	9.6	0.9	2.3
6年	192	1.6	0.0	89.1	7.8	0.0	1.6

(4) 就労していない者の今後の就労したい希望

母親は、「子育てや家事に専念したい(就労の予定はない)」(28.3%)が最も多く、「1年より先、一番下の子どもが()歳になったころに就労したい」(26.9%)、「すぐにでも、もしくは1年以内に就労したい」(20.9%)と続く。

父親は、「就労したいが、家庭の事情や自分の健康的な理由により、困難である」(50.0%)が最も多く、「子育てや家事等に専念したい(就労の予定はない)」(29.4%)、「すぐにでも、もしくは1年以内に就労したい」(11.8%)と続く。



【学年別(母親)】

“4年”“5年”では「子育てや家事に専念したい(就労の予定はない)」、「3年”“6年”では「1年より先、一番下の子どもが()歳になったところに就労したい」、「2年”では「すぐにも、もしくは1年以内に就労したい」が最も多くなっている。

単位：%

	n	子育てや家事に専念したい(就労の予定はない)	1年より先、一番下の子どもが()歳になったところに就労したい	すぐにも、もしくは1年以内に就労したい	就労の予定が決まっている	就労したいが、家庭の事情や自分の健康的な理由により、困難である	無回答
全体	368	28.3	26.9	20.9	1.6	15.8	6.5
1年	72	25.0	25.0	18.1	4.2	18.1	9.7
2年	66	16.7	27.3	30.3	0.0	19.7	6.1
3年	61	21.3	31.1	14.8	3.3	23.0	6.6
4年	65	40.0	20.0	23.1	1.5	7.7	7.7
5年	53	41.5	26.4	17.0	0.0	11.3	3.8
6年	49	28.6	32.7	22.4	0.0	12.2	4.1

【学年別(父親)】

“3年”“4年”では「子育てや家事に専念したい(就労の予定はない)」、「1年”“2年”“5年”“6年”では「就労したいが、家庭の事情や自分の健康的な理由により、困難である」が最も多くなっている。

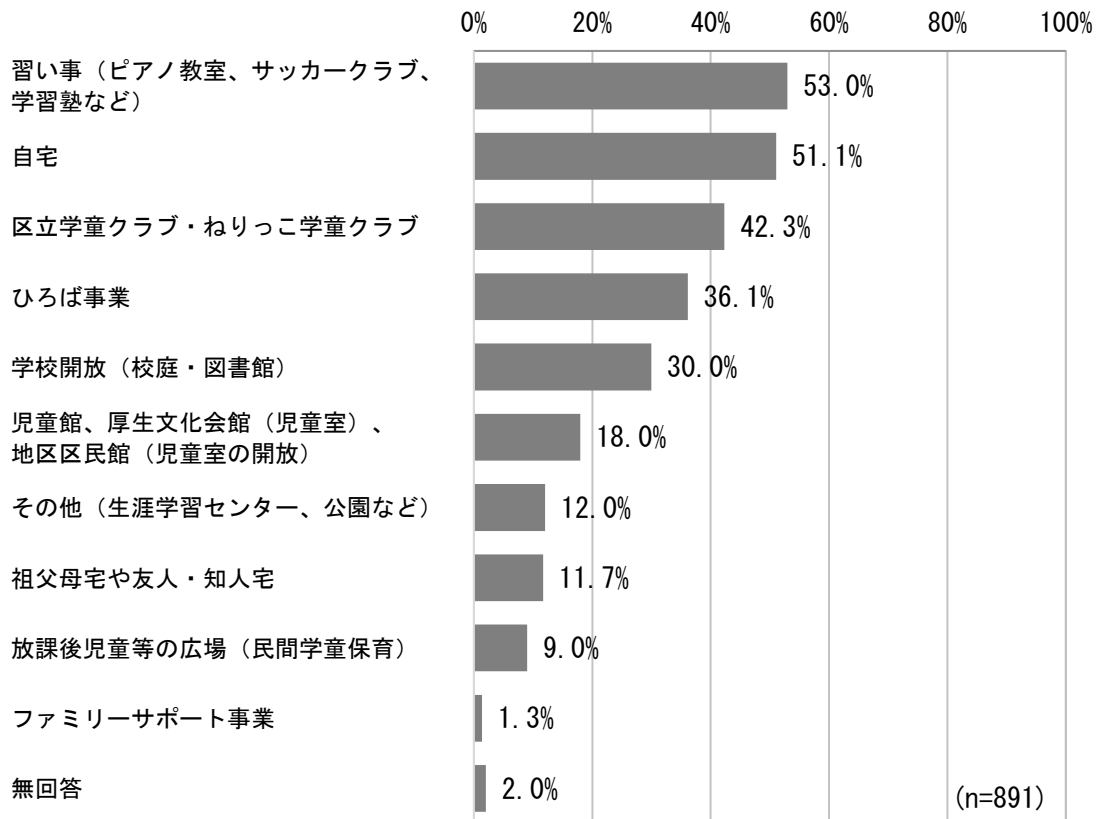
単位：%

	n	子育てや家事に専念したい(就労の予定はない)	1年より先、一番下の子どもが()歳になったところに就労したい	すぐにも、もしくは1年以内に就労したい	就労の予定が決まっている	就労したいが、家庭の事情や自分の健康的な理由により、困難である	無回答
全体	33	29.4	8.8	11.8	0.0	50.0	0.0
1年	4	0.0	0.0	25.0	0.0	75.0	0.0
2年	5	20.0	0.0	20.0	0.0	60.0	0.0
3年	7	42.9	0.0	28.6	0.0	28.6	0.0
4年	7	57.1	0.0	0.0	0.0	42.9	0.0
5年	5	20.0	20.0	0.0	0.0	60.0	0.0
6年	5	0.0	40.0	0.0	0.0	60.0	0.0

3-2. 放課後の過ごし方について

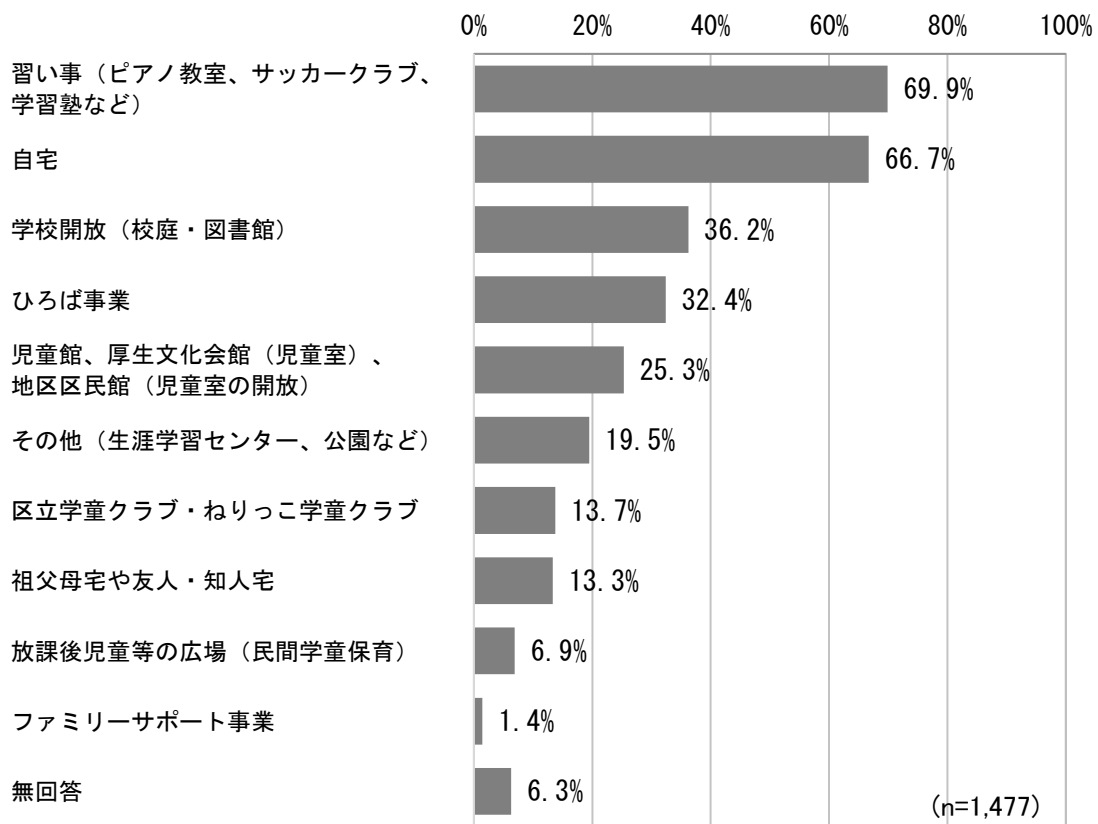
(1) 放課後の過ごさせたい場所

①小学校低学年（1～3年生）のとき ※お子さんが低学年（1～3年生）の方のみ回答
 「習い事(ピアノ教室、サッカークラブ、学習塾など)」(53.0%)が最も多く、「自宅」(51.1%)、
 「区立学童クラブ、ねりっこ学童クラブ」(42.3%)と続く。



②小学校高学年（4～6年生）のとき ※すべての方が回答

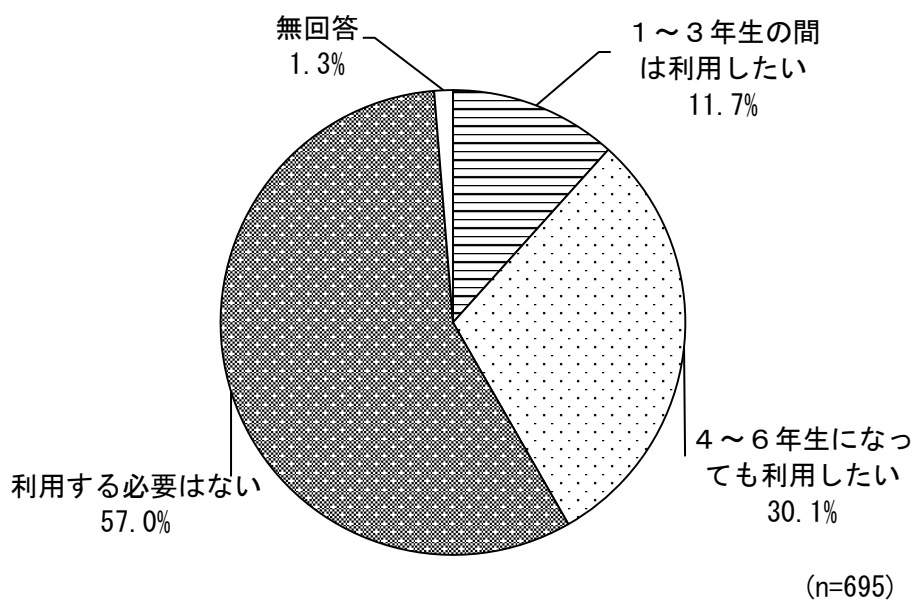
「習い事(ピアノ教室、サッカークラブ、学習塾など)」(69.9%)が最も多く、「自宅」(66.7%)、「学校開放(校庭・図書館)」(36.2%)と続く。



(2) 土曜日・夏休みなどの長期休業期間のひろば事業の利用希望

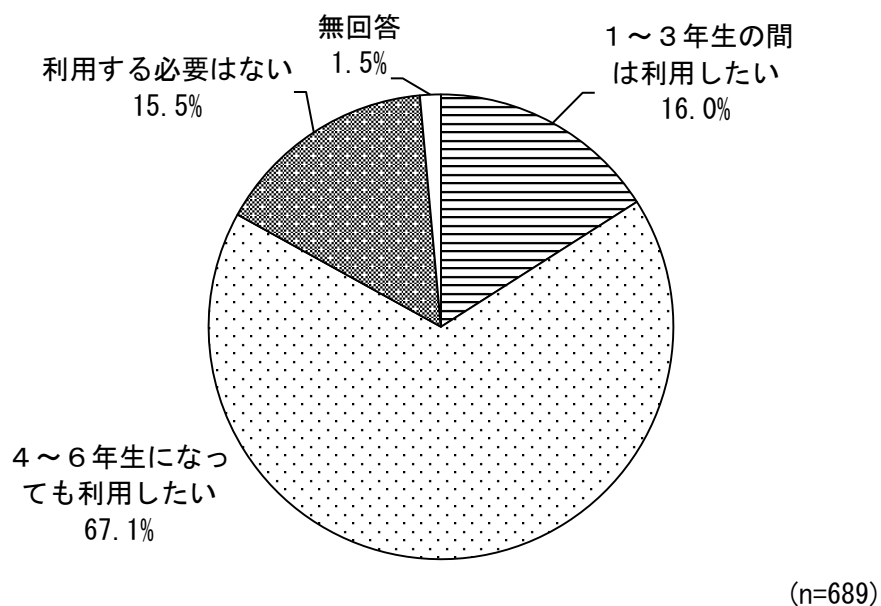
①土曜日

「1～3年生の間は利用したい」「4～6年生になっても利用したい」を合わせて『利用したい』と回答した人は41.8%となっている。



②夏休みなどの長期休業期間

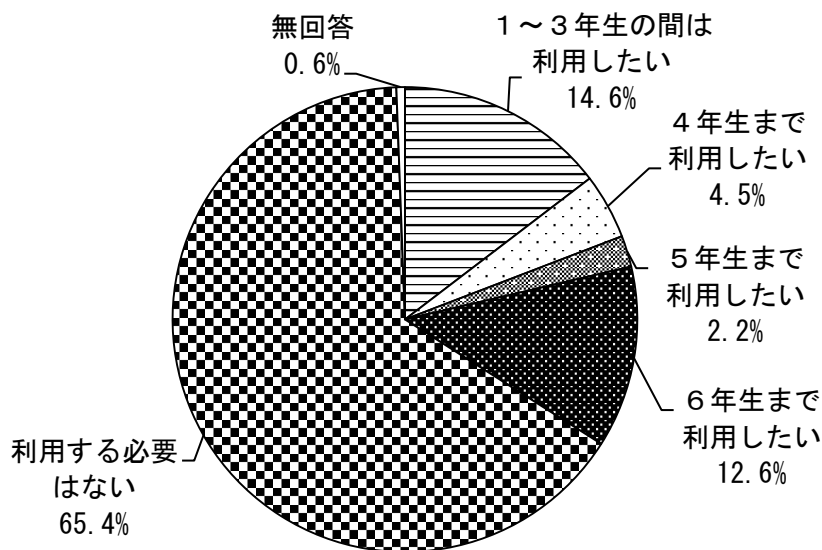
「1～3年生の間は利用したい」「4～6年生になっても利用したい」を合わせて『利用したい』と回答した人は83.1%となっている。



(3) 土曜日、日曜日、夏休みなどの長期休業期間の学童クラブの利用希望

①土曜日

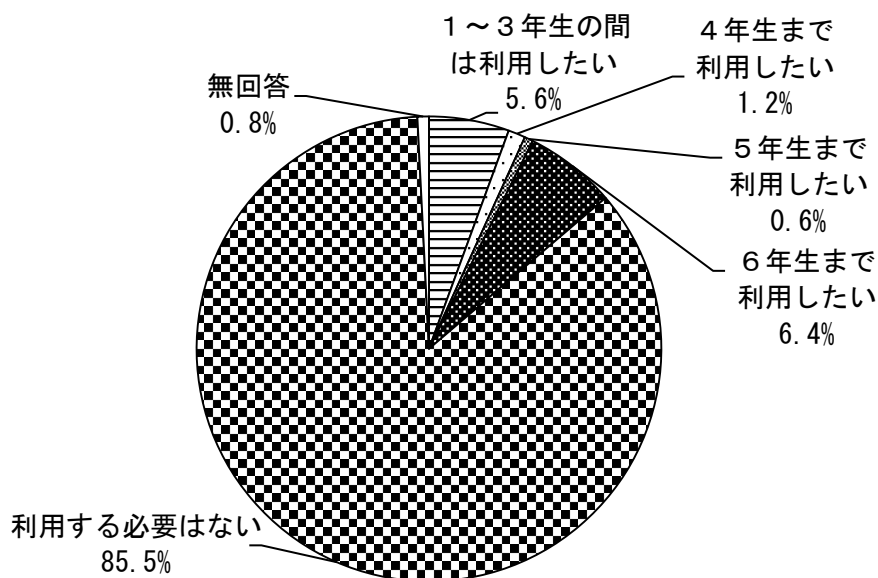
「利用する必要はない」(65.4%)が最も多く、「1～3年生の間は利用したい」(14.6%)、「6年生まで利用したい」(12.6%)と続く。



(n=506)

②日曜日・祝日

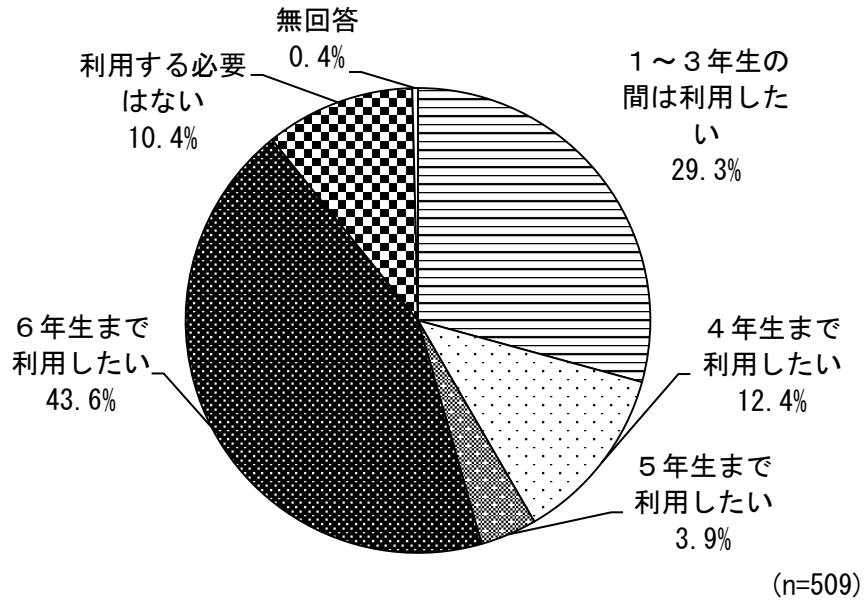
「利用する必要はない」(85.5%)が最も多く、「6年生まで利用したい」(6.4%)、「1～3年生の間は利用したい」(5.6%)と続く。



(n=502)

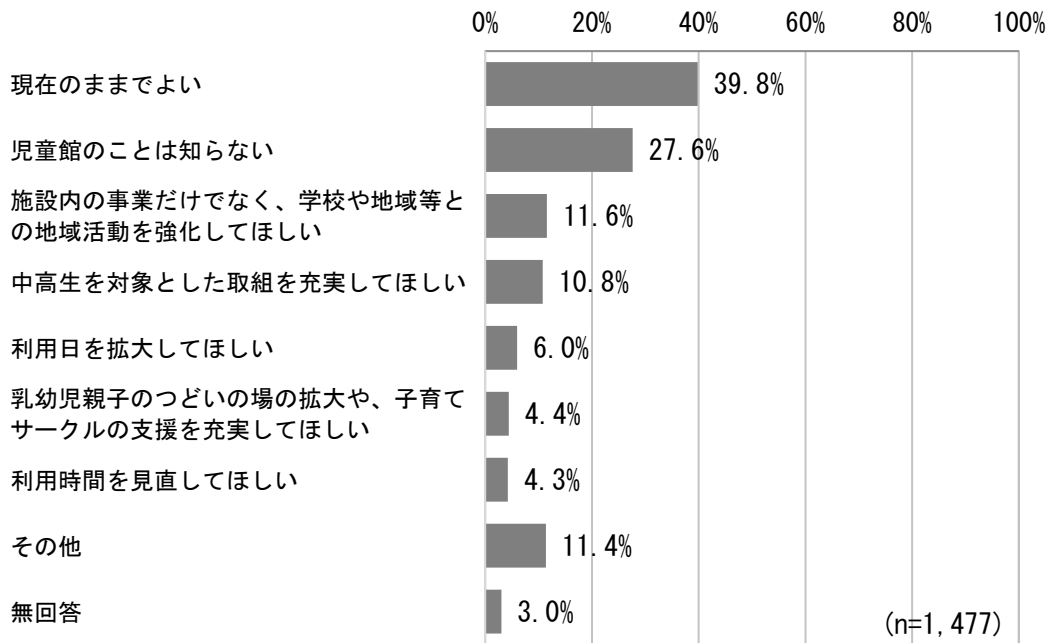
③夏休みなどの長期休業期間

「6年生まで利用したい」(43.6%)が最も多く、「1～3年生の間は利用したい」(29.3%)、「4年生まで利用したい」(12.4%)と続く。



(4) 児童館について

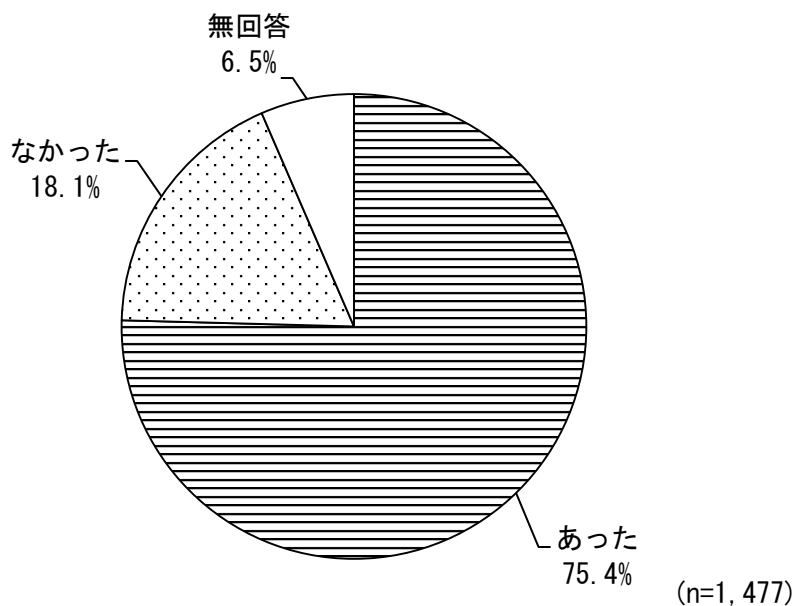
「現在のままでよい」(39.8%)が最も多く、「児童館のことは知らない」(27.6%)、「施設内の事業だけでなく、学校や地域等との地域活動を強化してほしい」(11.6%)と続く。



3-3. 病気の際の対応について

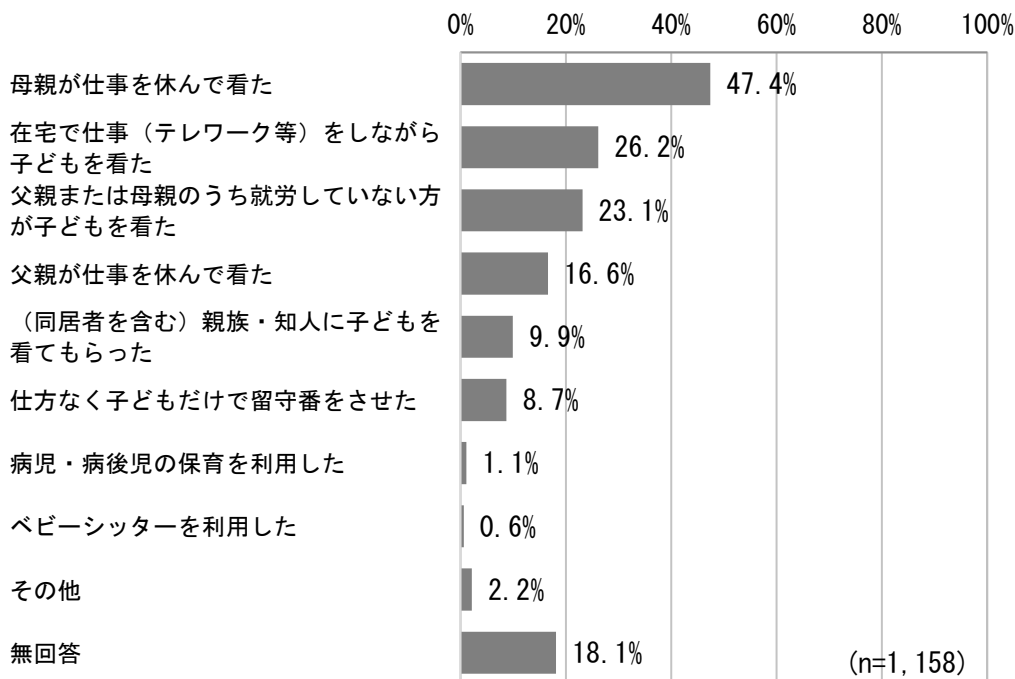
(1) 病気やケガで学校を休んだことの有無

「あった」(75.4%)、「なかった」(18.1%)となっている。



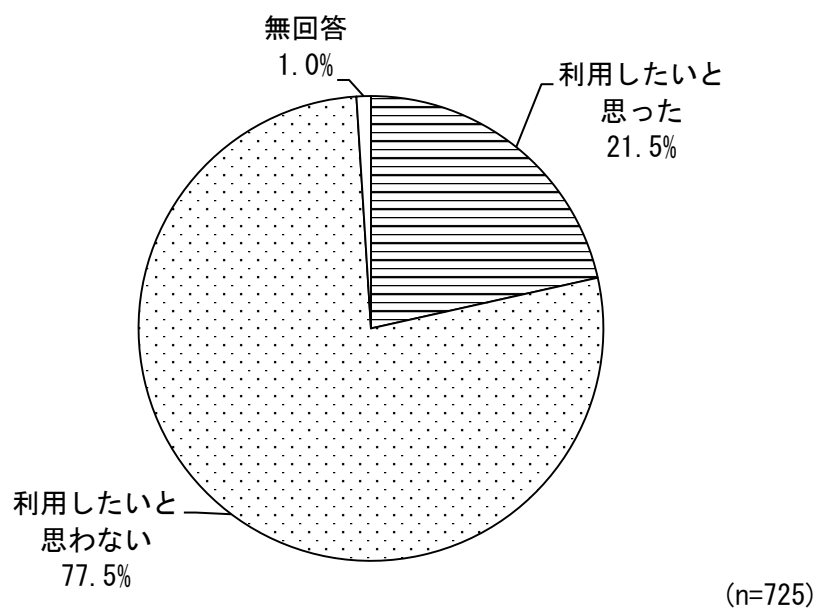
(2) 1年間の対処方法

「母親が仕事を休んで見た」(47.4%)が最も多く、「在宅で仕事(テレワーク等)をしながら子どもを見た」(26.2%)、「父親または母親のうち就労していない方が子どもを見た」(23.1%)、「父親が仕事を休んで見た」(16.6%)と続く。



(3) 病児・病後児保育の利用希望

「利用したいと思った」(21.5%)、「利用したいと思わない」(77.5%)となっている。



【全体・学年別 1年間の平均利用希望日数】

「1年」(7.9日)が最も多く、「6年」(5.4日)が最も少なくなっている。平均は6.7日となっている。

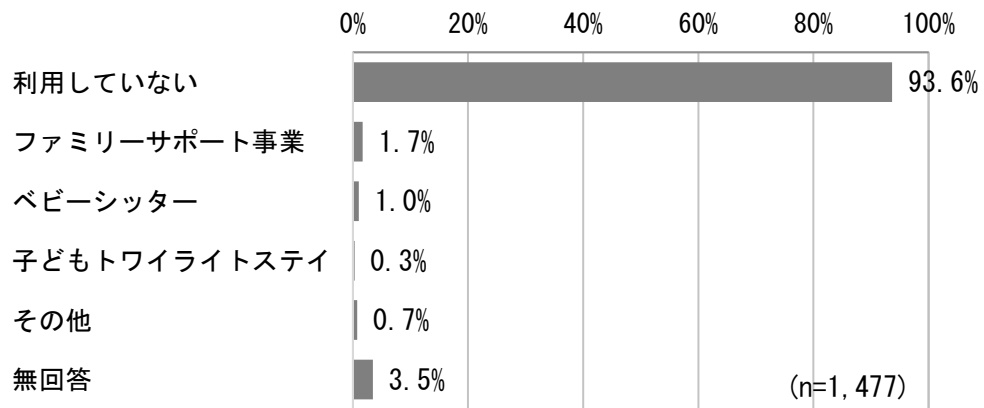
	全体	1年	2年	3年	4年	5年	6年
平均	6.7	7.9	7.4	7.5	5.5	6.1	5.4

単位：日

3-4. 不定期に利用したり、宿泊を伴って利用する事業について

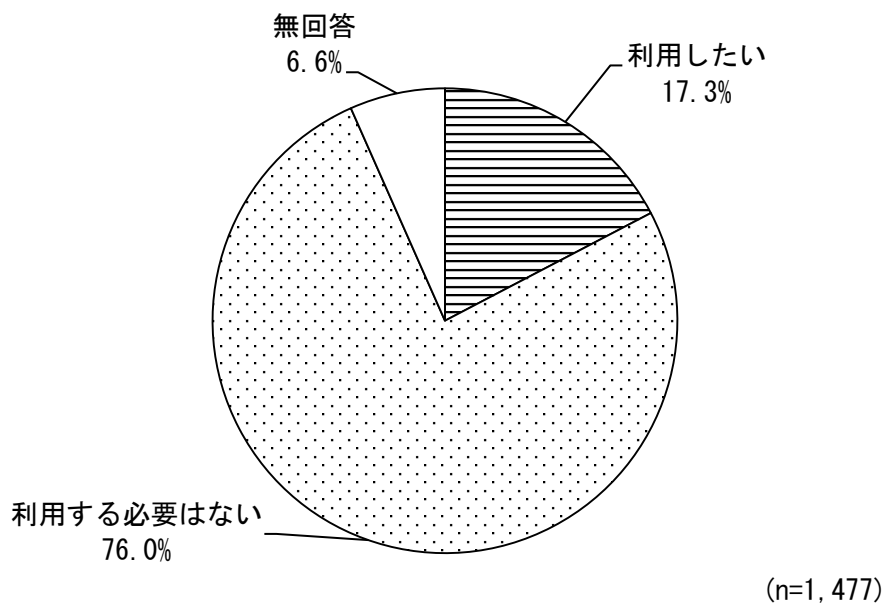
(1) 利用している事業

「利用していない」(93.6%)が最も多くなっている。



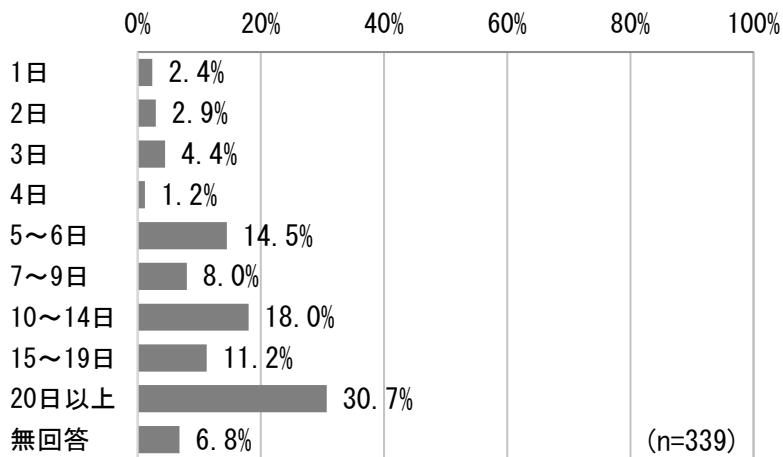
(2) 一時預かり等の利用希望

「利用したい」(17.3%)、「利用する必要はない」(76.0%)となっている。



○ 1年間の利用希望日数

「20日以上」(30.7%)が最も多く、「10～14日」(18.0%)、「5～6日」(14.5%)と続く。



【全体・学年別 1年間の平均利用希望日数】

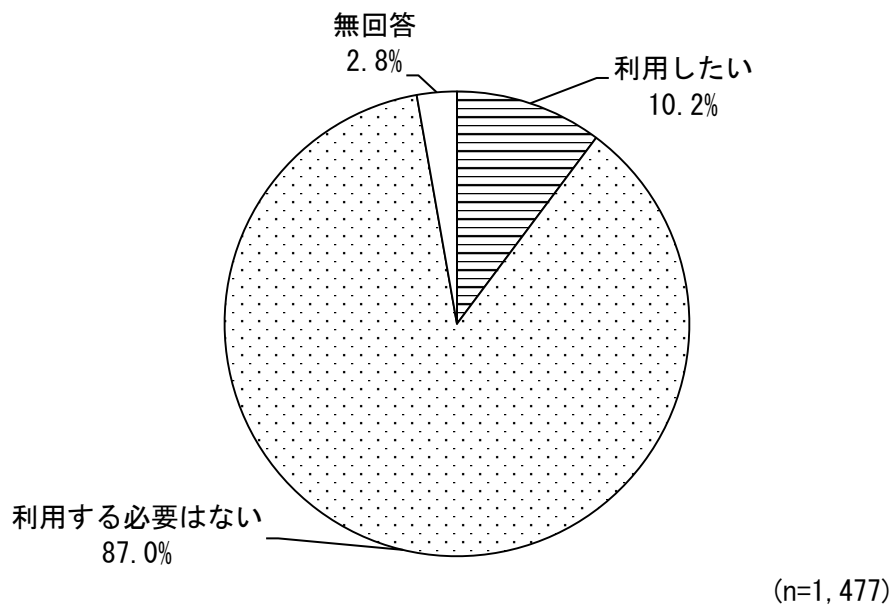
「2年」(24.9日)が最も多く、「1歳」(18.0日)が最も少なくなっている。平均は21.1日となっている。

単位：日

	全体	1年	2年	3年	4年	5年	6年
平均	21.1	18.0	24.9	18.1	21.8	24.1	20.2

(3) 短期入所生活援助事業（ショートステイ）の利用希望

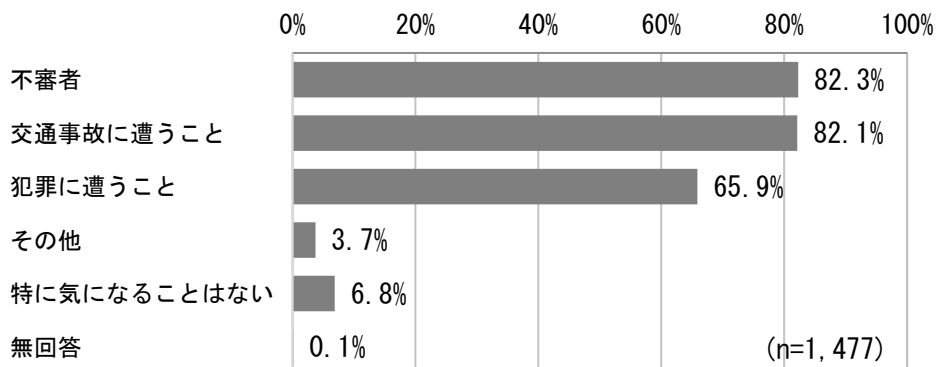
「利用したい」(10.2%)、「利用する必要はない」(87.0%)となっている。



3-5. 安全、防犯対策について

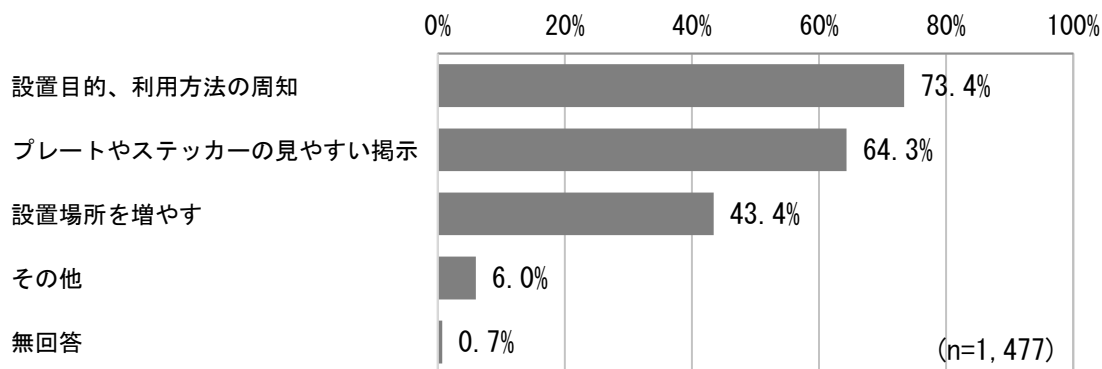
(1) 通学路の安全について気になること

「不審者」(82.3%)が最も多く、「交通事故に遭うこと」(82.1%)、「犯罪に遭うこと」(65.9%)、「特に気になることはない」(6.8%)と続く。



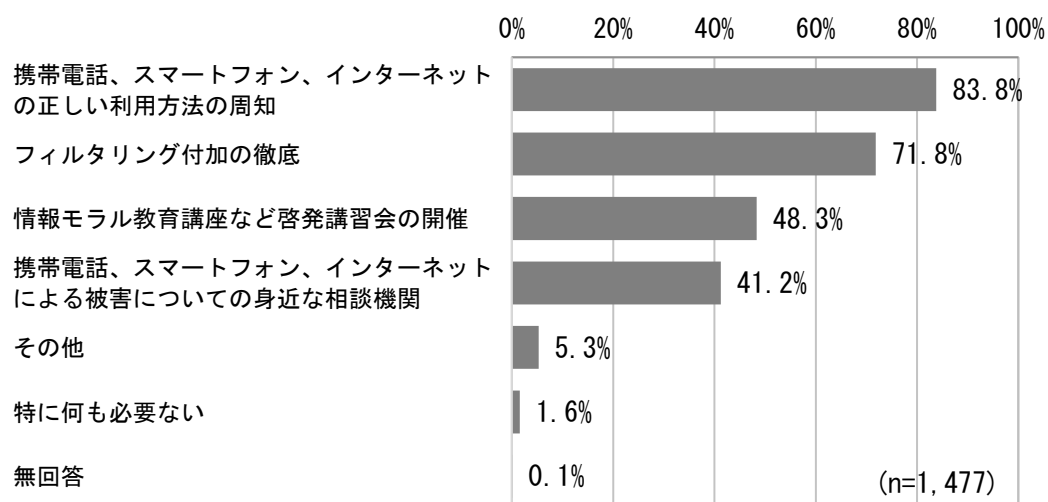
(2) 緊急避難場所に今後必要と考えること

「設置目的、利用方法の周知」(73.4%)が最も多く、「プレートやステッカーの見やすい掲示」(64.3%)、「設置場所を増やす」(43.4%)と続く。



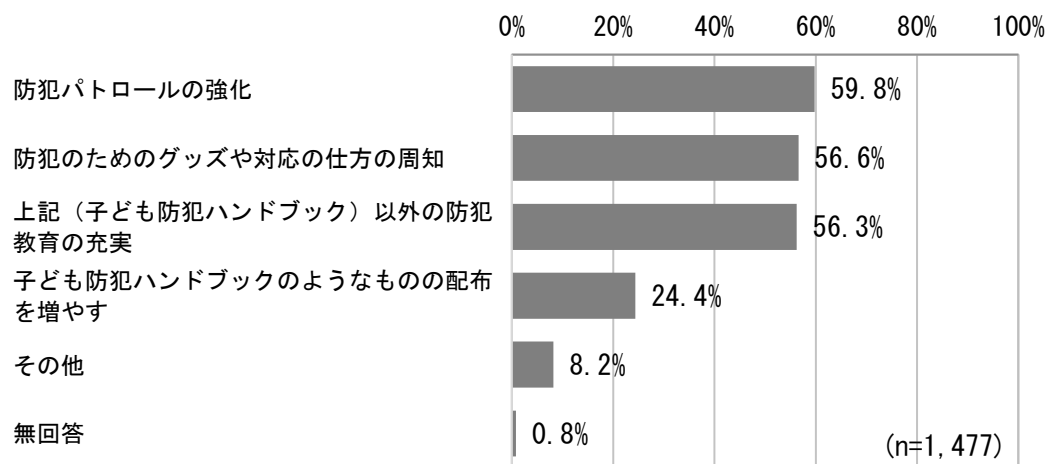
(3) 有害情報から子どもを守る仕組み

「携帯電話、スマートフォン、インターネットの正しい利用方法の周知」(83.8%)が最も多く、「フィルタリング付加の徹底」(71.8%)、「情報モラル教育講座など啓発講習会の開催」(48.3%)、「携帯電話、スマートフォン、インターネットによる被害についての身近な相談機関」(41.2%)と続く。



(4) 子どもの防犯に関して必要なこと

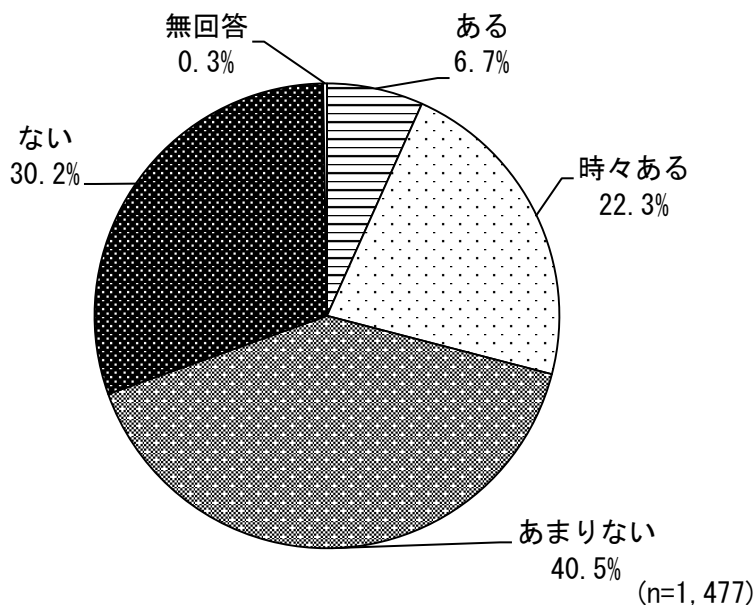
「防犯パトロールの強化」(59.8%)が最も多く、「防犯のためのグッズや対応の仕方の周知」(56.6%)、「上記(子ども防犯ハンドブック)以外の防犯教育の充実」(56.3%)、「子ども防犯ハンドブックのようなものの配布を増やす」(24.4%)と続く。



3-6. 子育て全般について

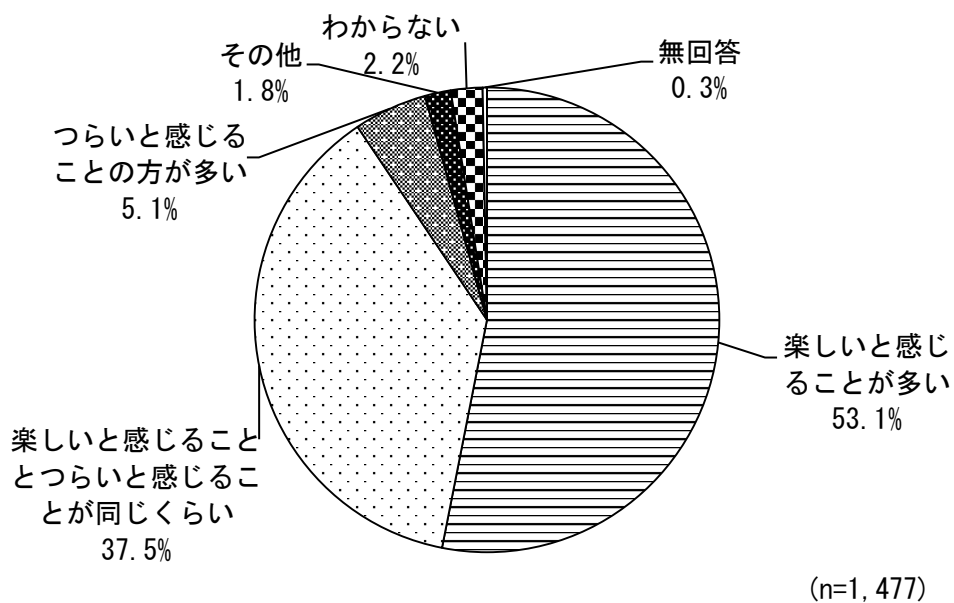
(1) 子育てに関して孤立感を感じるか

「あまりない」(40.5%)が最も多く、「ない」(30.2%)、「時々ある」(22.3%)、「ある」(6.7%)と続く。



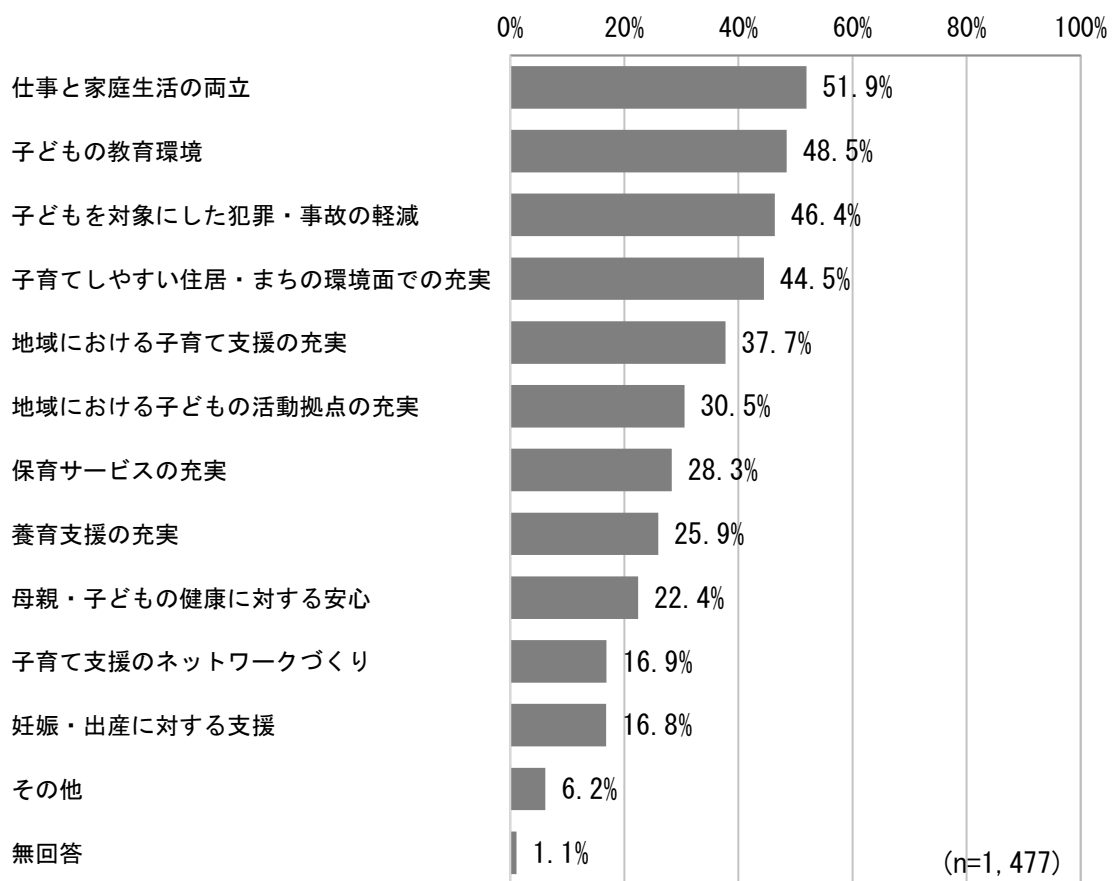
(2) 子育てを楽しんでいるか

「楽しいと感じることが多い」(53.1%)が最も多く、「楽しいと感じることとつらいと感じることが同じくらい」(37.5%)、「つらいと感じることの方が多い」(5.1%)と続く。



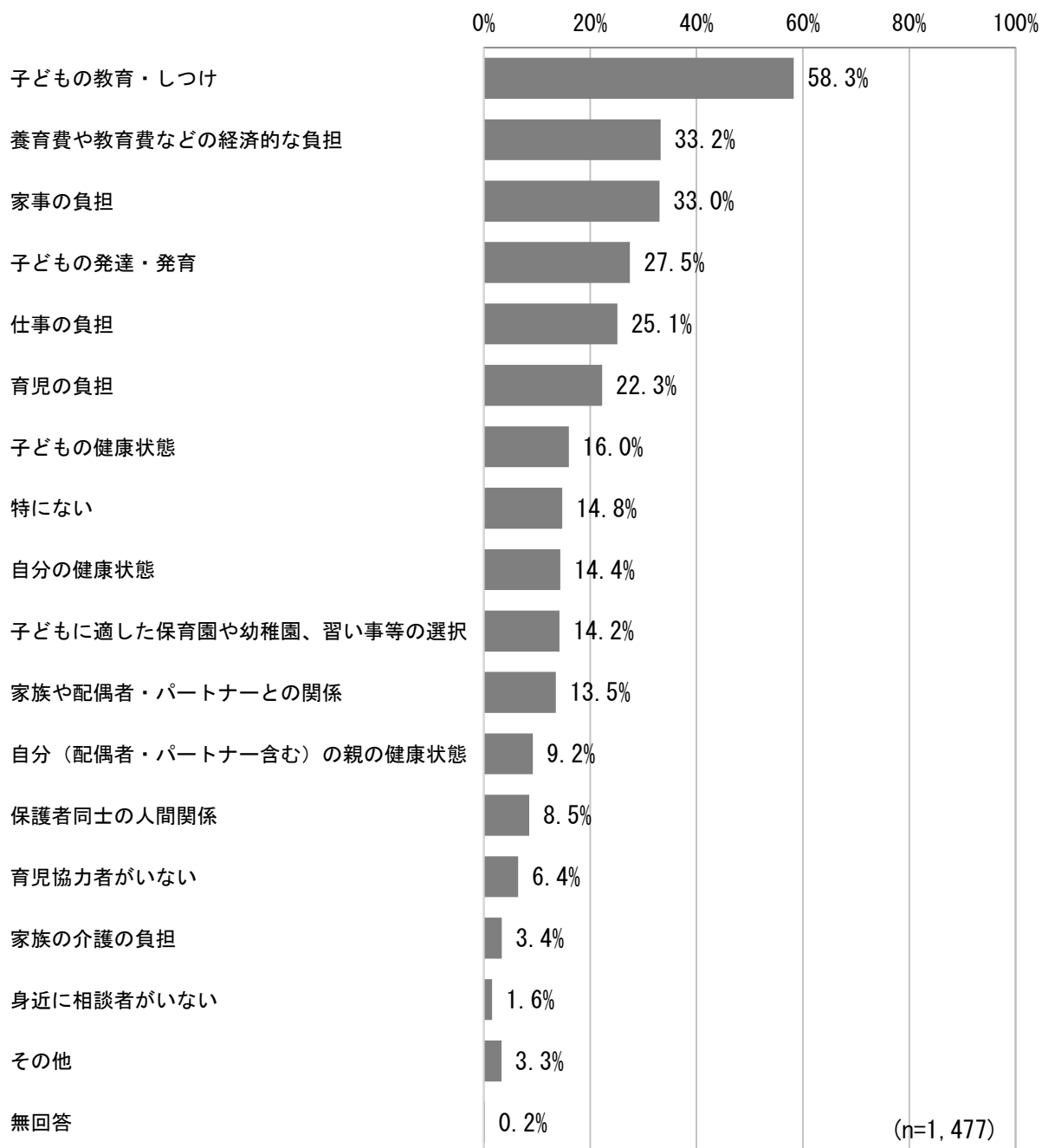
(3) 有効と感じる子育て支援・対策

「仕事と家庭生活の両立」(51.9%)が最も多く、「子どもの教育環境」(48.5%)、「子どもを対象にした犯罪・事故の軽減」(46.4%)、「子育てしやすい住居・まちの環境面での充実」(44.5%)、「地域における子育て支援の充実」(37.7%)と続く。



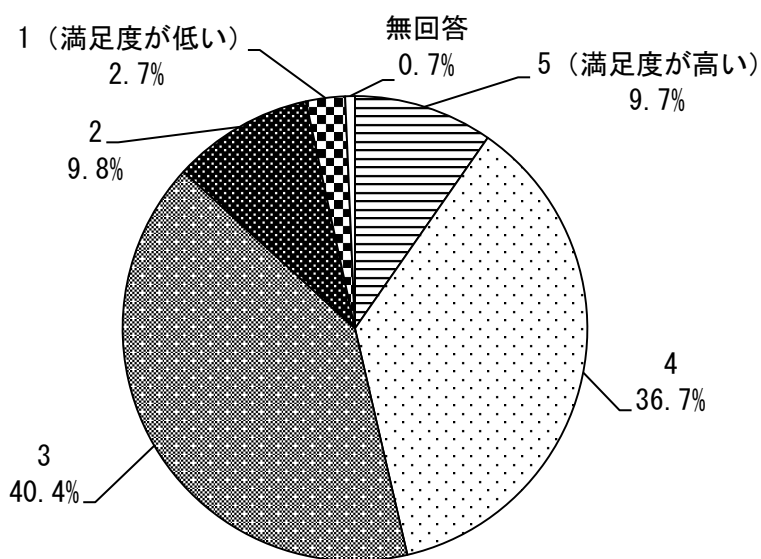
(4) 子育てのつらさを感じること

「子どもの教育・しつけ」(58.3%)が最も多く、「養育費や教育費などの経済的な負担」(33.2%)、「家事の負担」(33.0%)、「子どもの発達・発育」(27.5%)、「仕事の負担」(25.1%)と続く。



(5) 練馬区における子育ての環境や支援への満足度

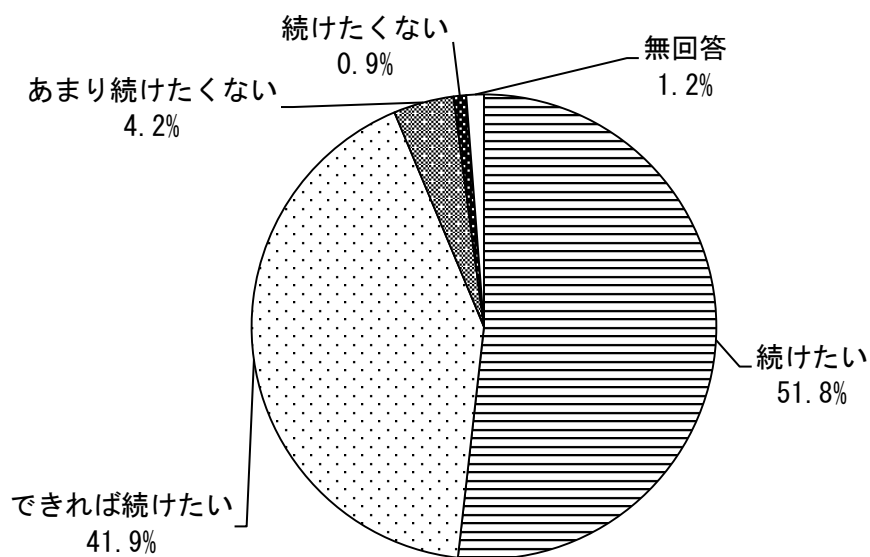
「3」(40.4%)が最も多く、「4」(36.7%)、「2」(9.8%)、「5(満足度が高い)」(9.7%)、「1(満足度が低い)」(2.7%)と続く。平均は3.41となっている。



(n=1,477)

(6) 今後の練馬区での子育ての希望

「続けたい」(51.8%)が最も多く、「できれば続けたい」(41.9%)、「あまり続けたくない」(4.2%)、「続けたくない」(0.9%)と続く。



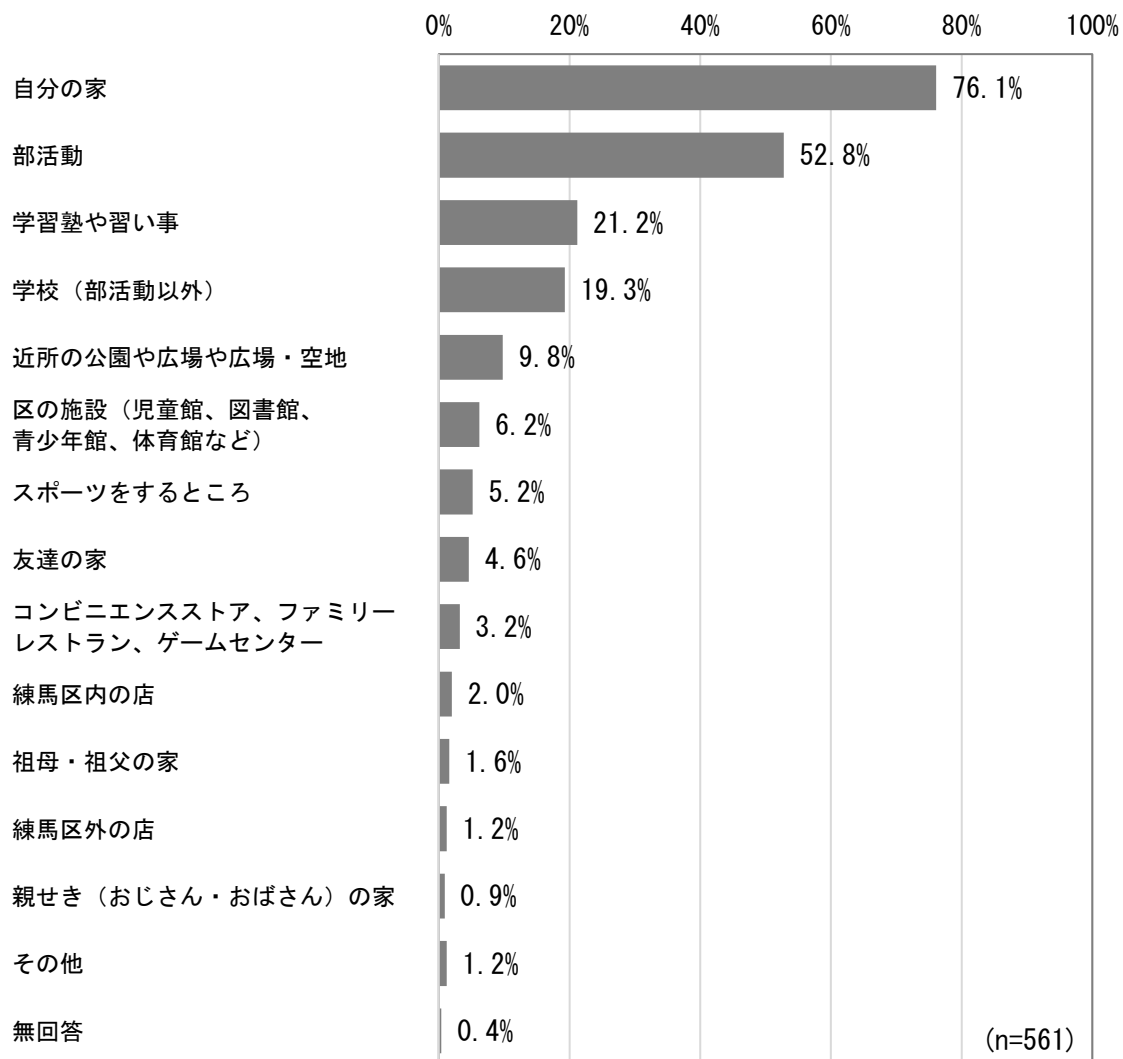
(n=1,477)

4. 中学生の調査結果

4-1. 日常の活動・生活・居場所について

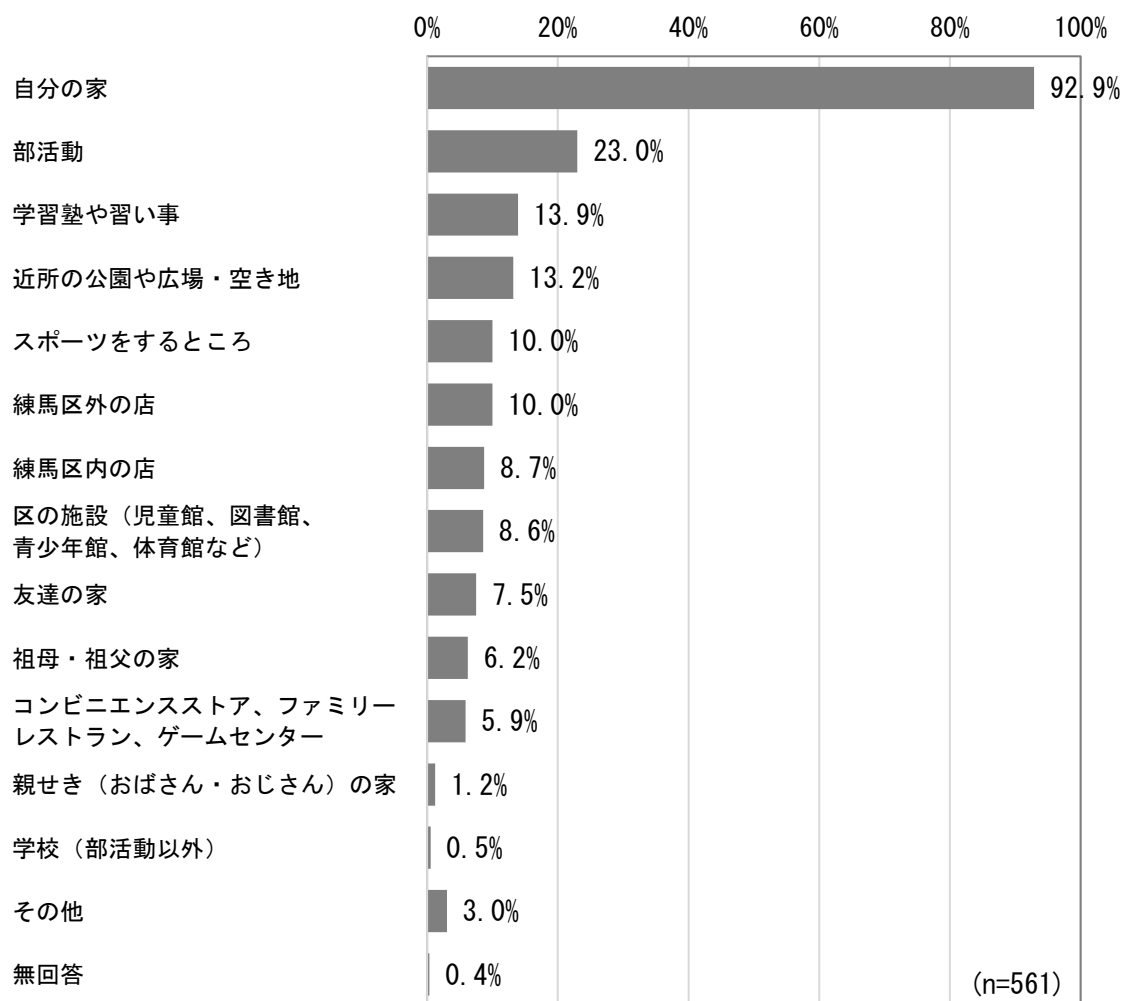
(1) 放課後(夕方6時ぐらいまで)

「自分の家」(76.1%)が最も多く、「部活動」(52.8%)、「学習塾や習い事」(21.2%)、「学校(部活動以外)」(19.3%)、「近所の広場や公園・空き地」(9.8%)と続く。



(2) 休日の午後

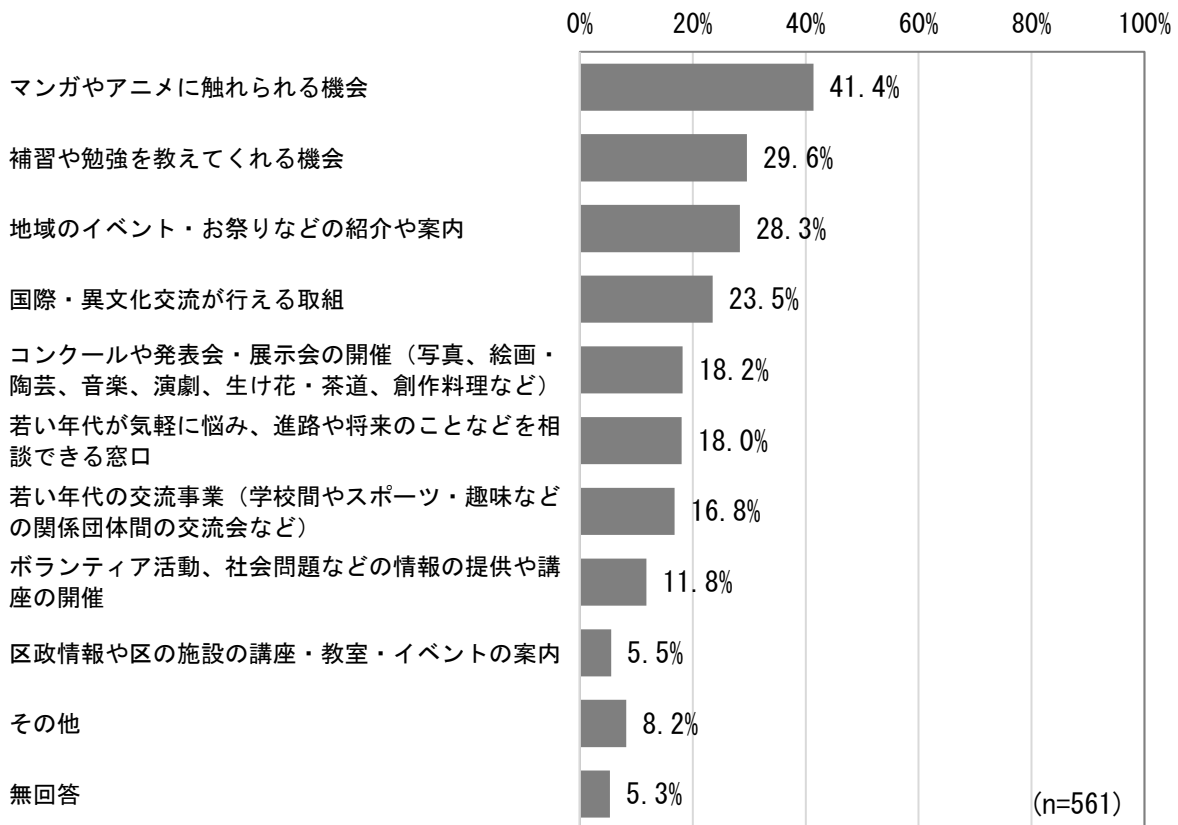
「自分の家」(92.9%)が最も多く、「部活動」(23.0%)、「学習塾や習い事」(13.9%)、「近所の公園や広場・空き地」(13.2%)と続く。



4-2. 活動や興味について

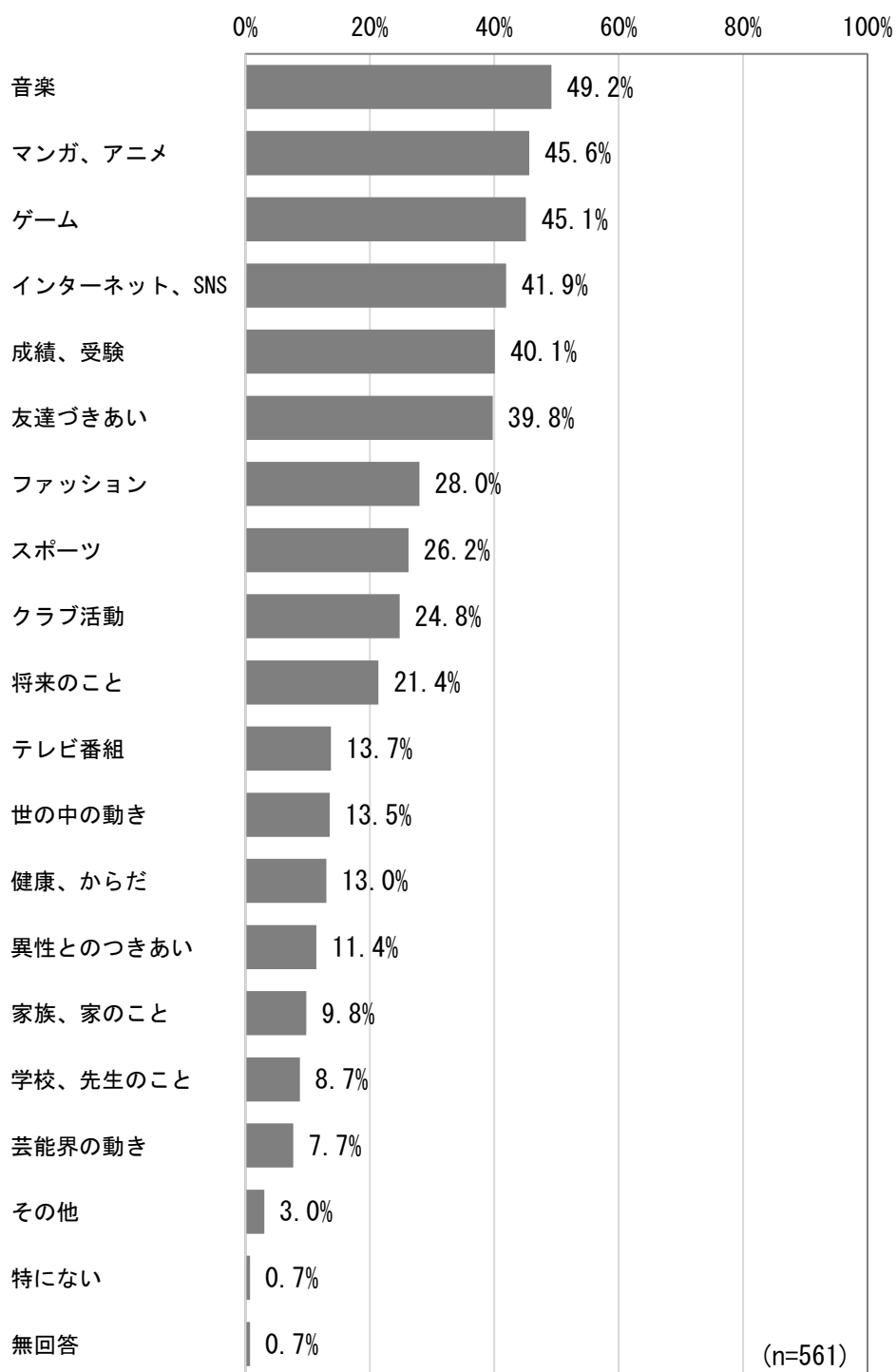
(1) 利用したいまたは充実してほしいサービスや取組

「マンガやアニメに触れられる機会」(41.4%)が最も多く、「補習や勉強を教えてくれる機会」(29.6%)、「地域のイベント・お祭りなどの紹介や案内」(28.3%)、「国際・異文化交流が行える取組」(23.5%)と続く。



(2) 興味・関心

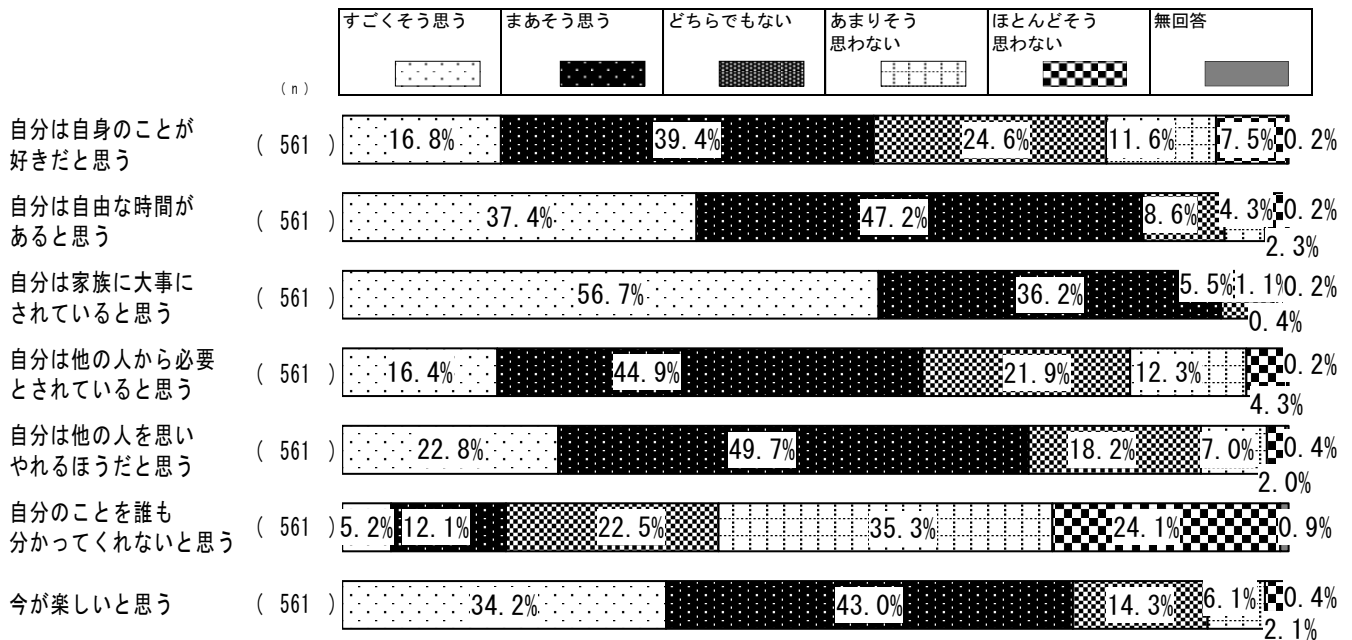
「音楽」(49.2%)が最も多く、「マンガ、アニメ」(45.6%)、「ゲーム」(45.1%)、「インターネット、SNS」(41.9%)、「成績、受験」(40.1%)と続く。



4-3. 自身のこと、心配・悩みについて

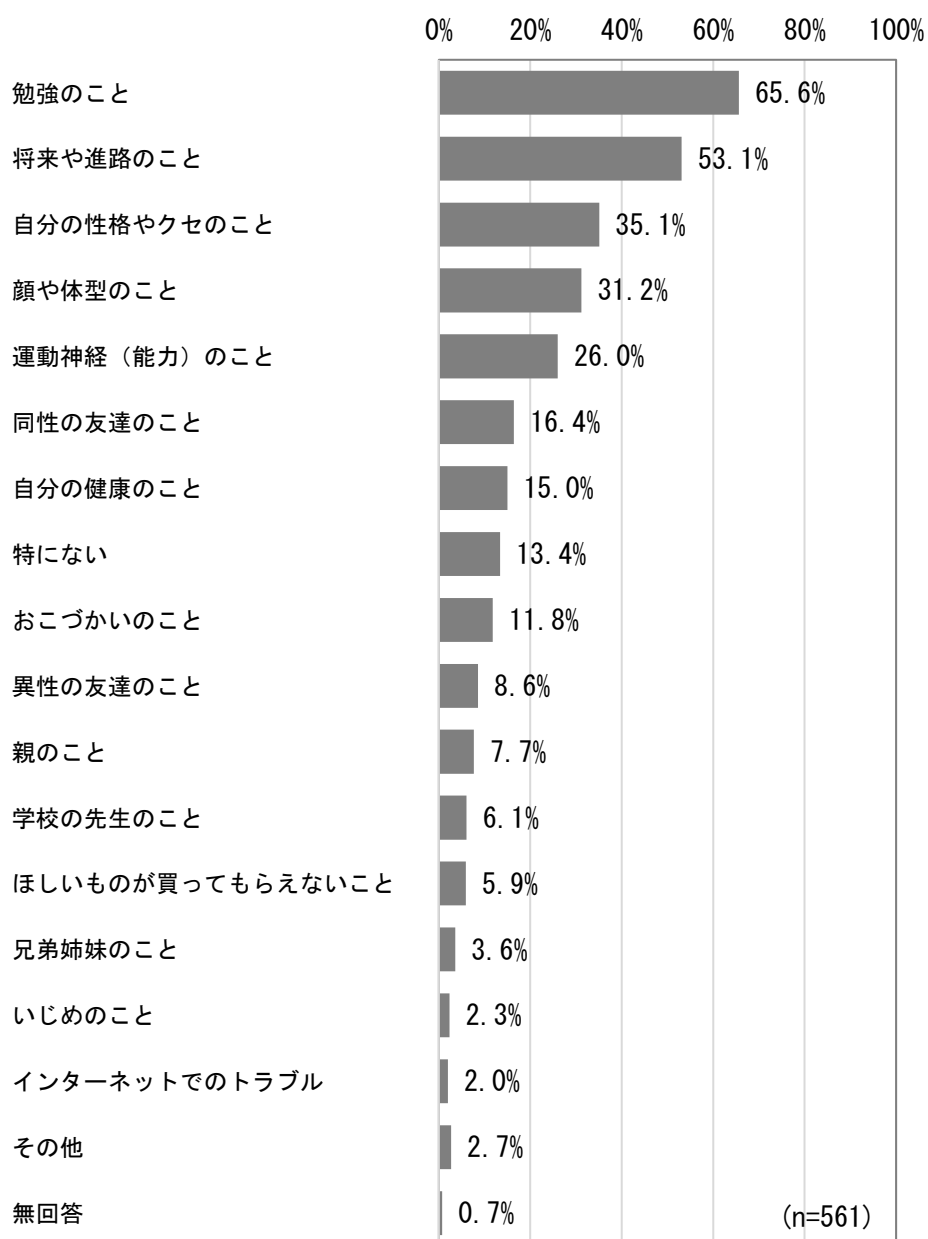
(1) 自身のこと

“自分のことを誰も分かってくれないと思う”では、「すごくそう思う」と「まあそう思う」の合計がほかに比べて低い傾向がある。



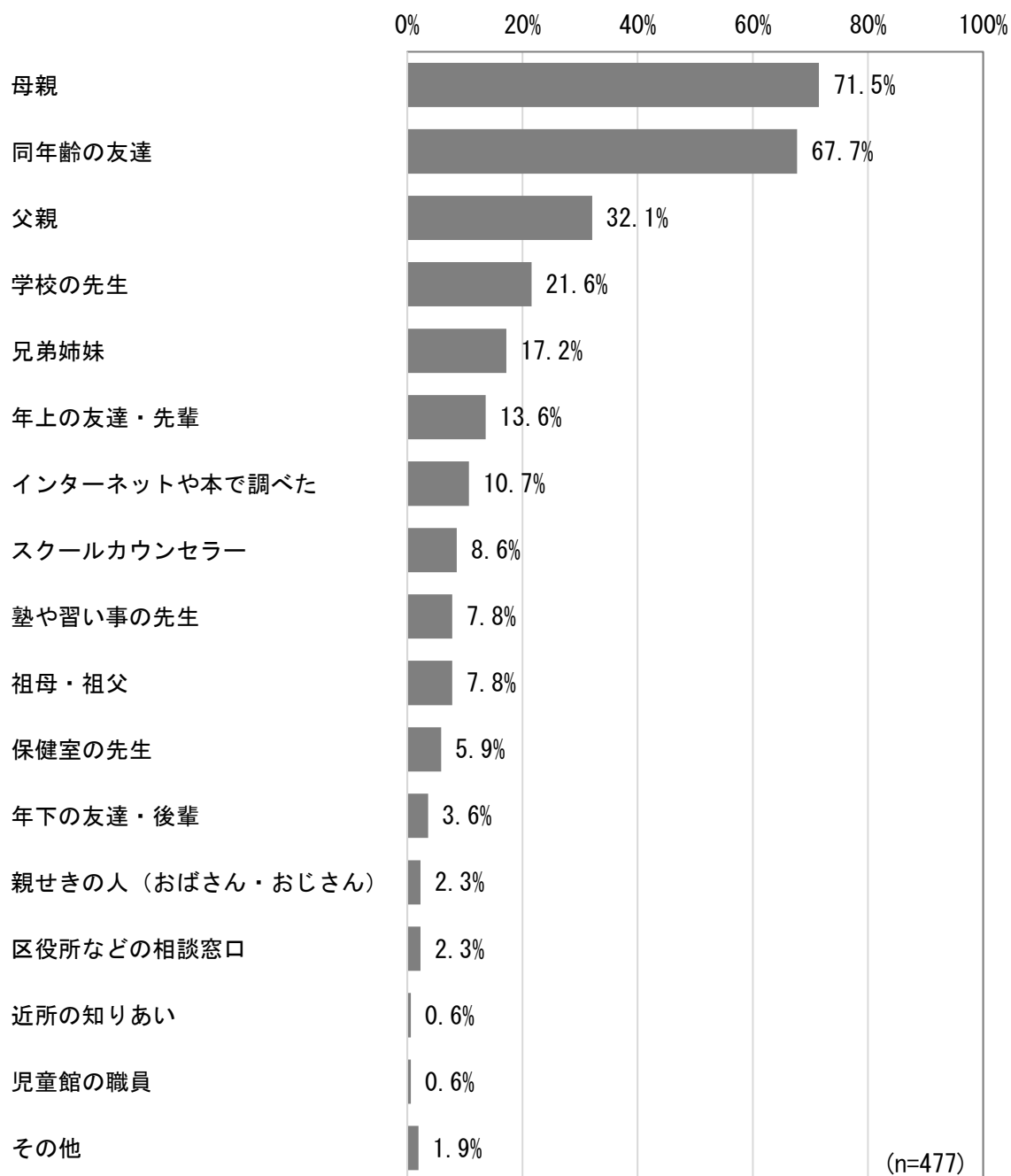
(2) 心配や悩みに思うこと

「勉強のこと」(65.6%)が最も多く、「将来や進路のこと」(53.1%)、「自分の性格やクセのこと」(35.1%)、「顔や体型のこと」(31.2%)、「運動神経(能力)のこと」(26.0%)と続く。



(3) 心配や悩みの相談先

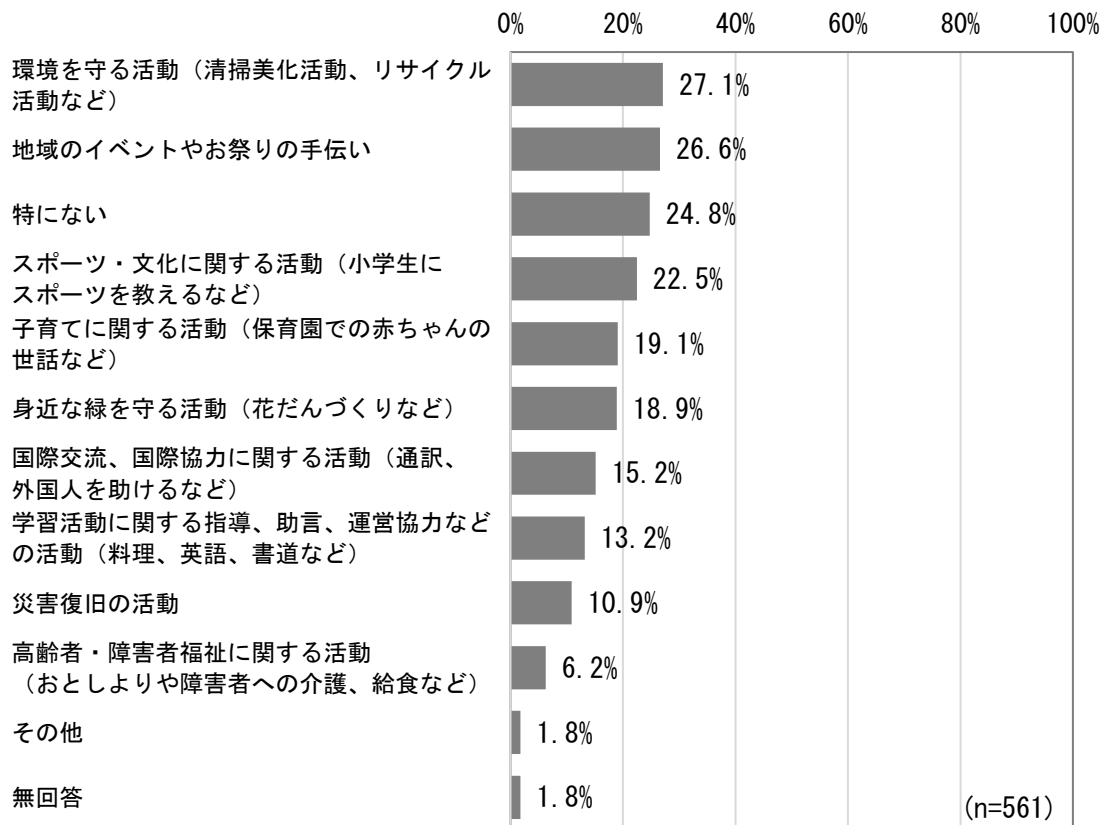
「母親」(71.5%)が最も多く、「同年齢の友達」(67.7%)、「父親」(32.1%)、「学校の先生」(21.6%)、「兄弟姉妹」(17.2%)と続く。



4-4. 地域との交流について

(1) 参加したいと思うボランティア活動

「環境を守る活動」(27.1%)が最も多く、「地域のイベントやお祭りの手伝い」(26.6%)、「特
ない」(24.8%)、「スポーツ・文化に関する活動」(22.5%)と続く。

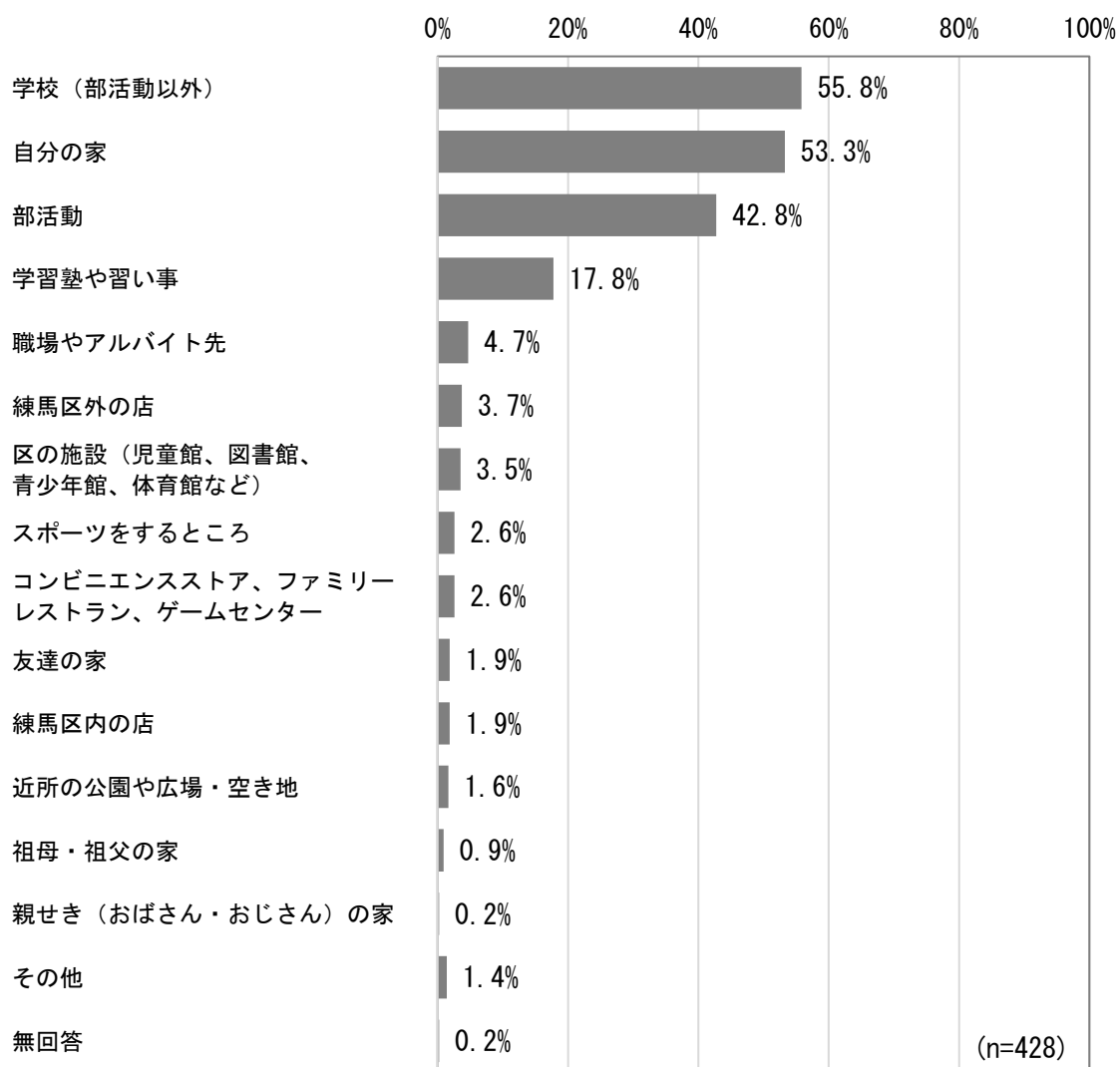


5. 高校生世代の調査結果

5-1. 日常の活動・生活・居場所について

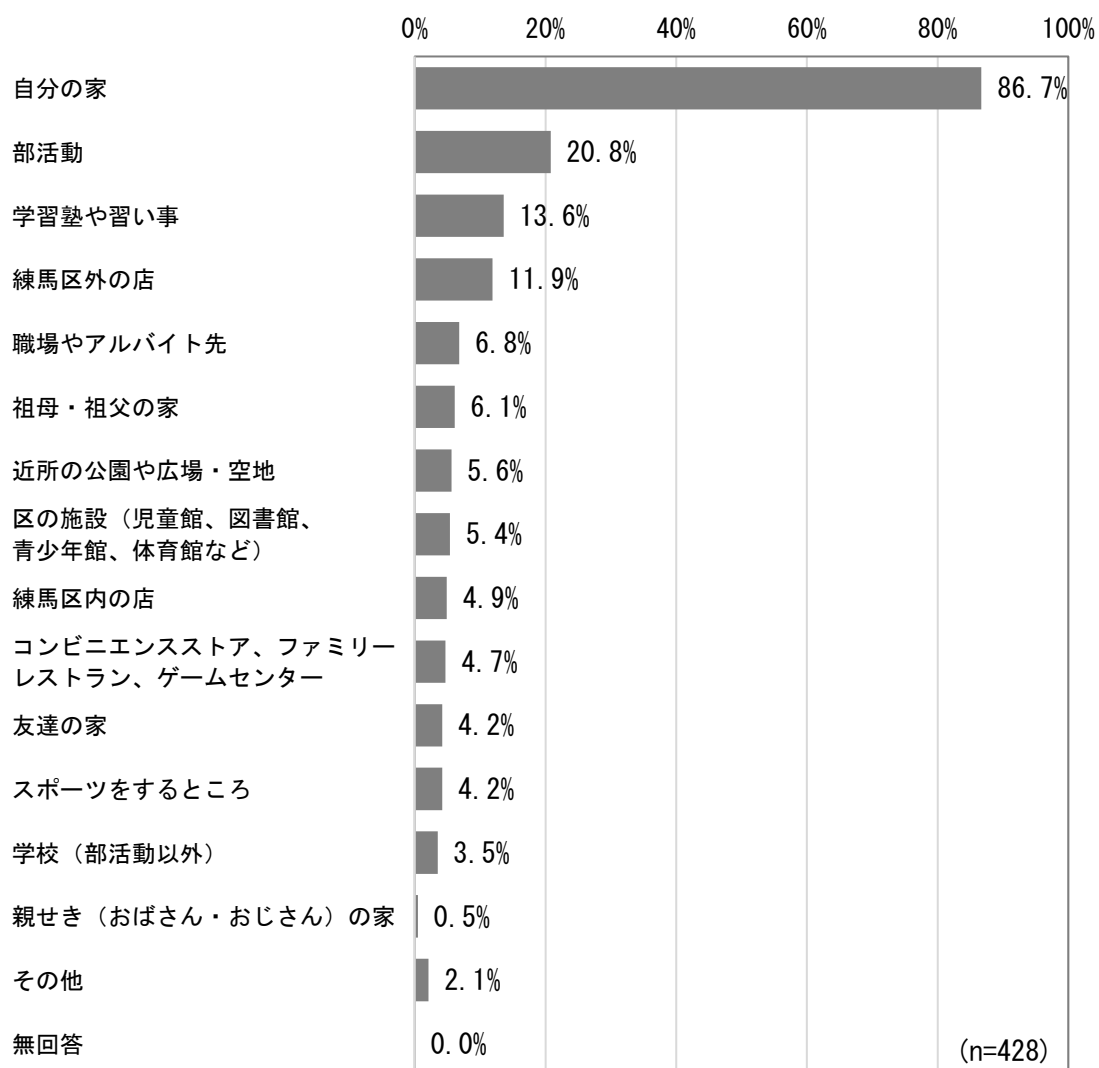
(1) 平日(夕方6時ぐらいまで)

「学校(部活動以外)」(55.8%)が最も多く、「自分の家」(53.3%)、「部活動」(42.8%)、「学習塾や習い事」(17.8%)と続く。



(2) 休日の午後

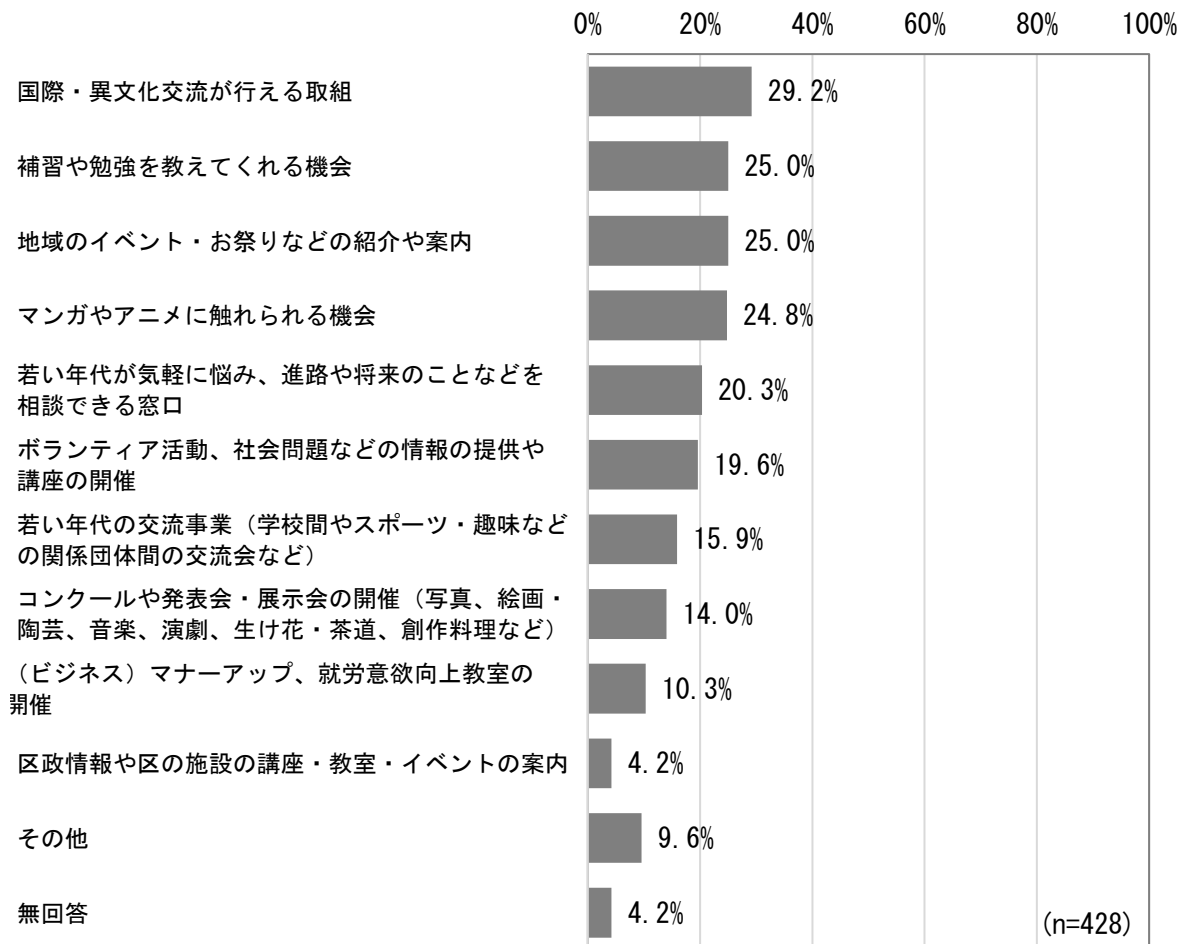
「自分の家」(86.7%)が最も多く、「部活動」(20.8%)、「学習塾や習い事」(13.6%)、「練馬区外の店」(11.9%)、「職場やアルバイト先」(6.8%)と続く。



5-2. 活動や興味について

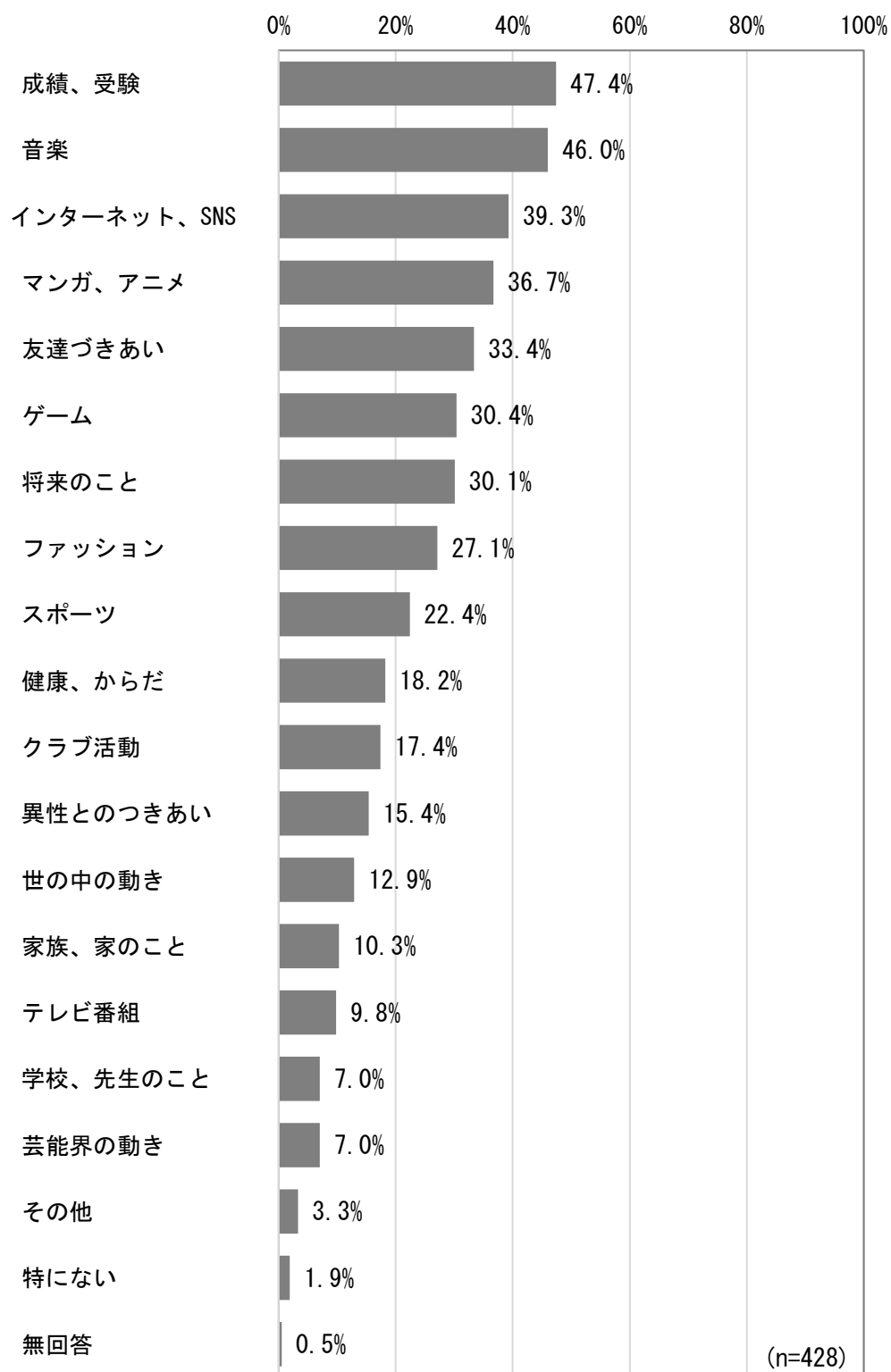
(1) 利用したいまたは充実してほしいサービスや取組

「国際・異文化交流が行える取組」(29.2%)が最も多く、「補習や勉強を教えてくれる機会」「地域のイベント・お祭りなどの紹介や案内」(それぞれ25.0%)と続く。



(2) 興味・関心

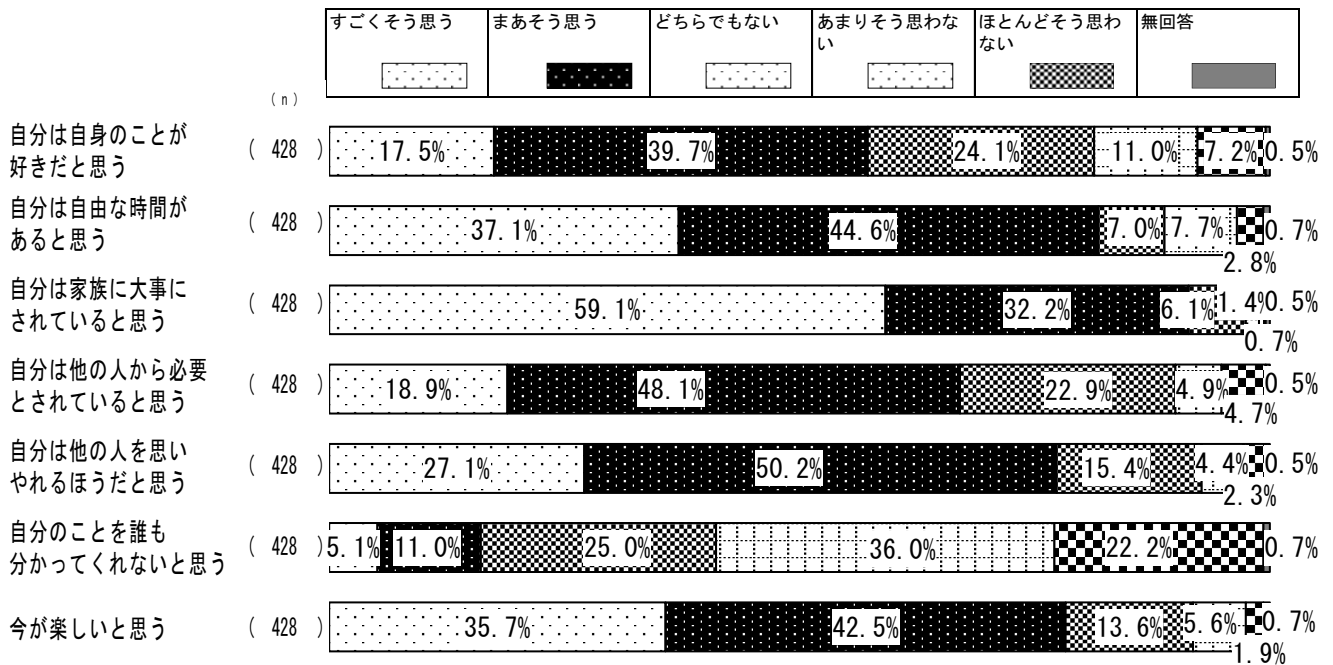
「成績、受験」(47.4%)が最も多く、「音楽」(46.0%)、「インターネット、SNS」(39.3%)、「マンガ、アニメ」(36.7%)、「友達づきあい」(33.4%)と続く。



5-3. 自身のこと、心配・悩みについて

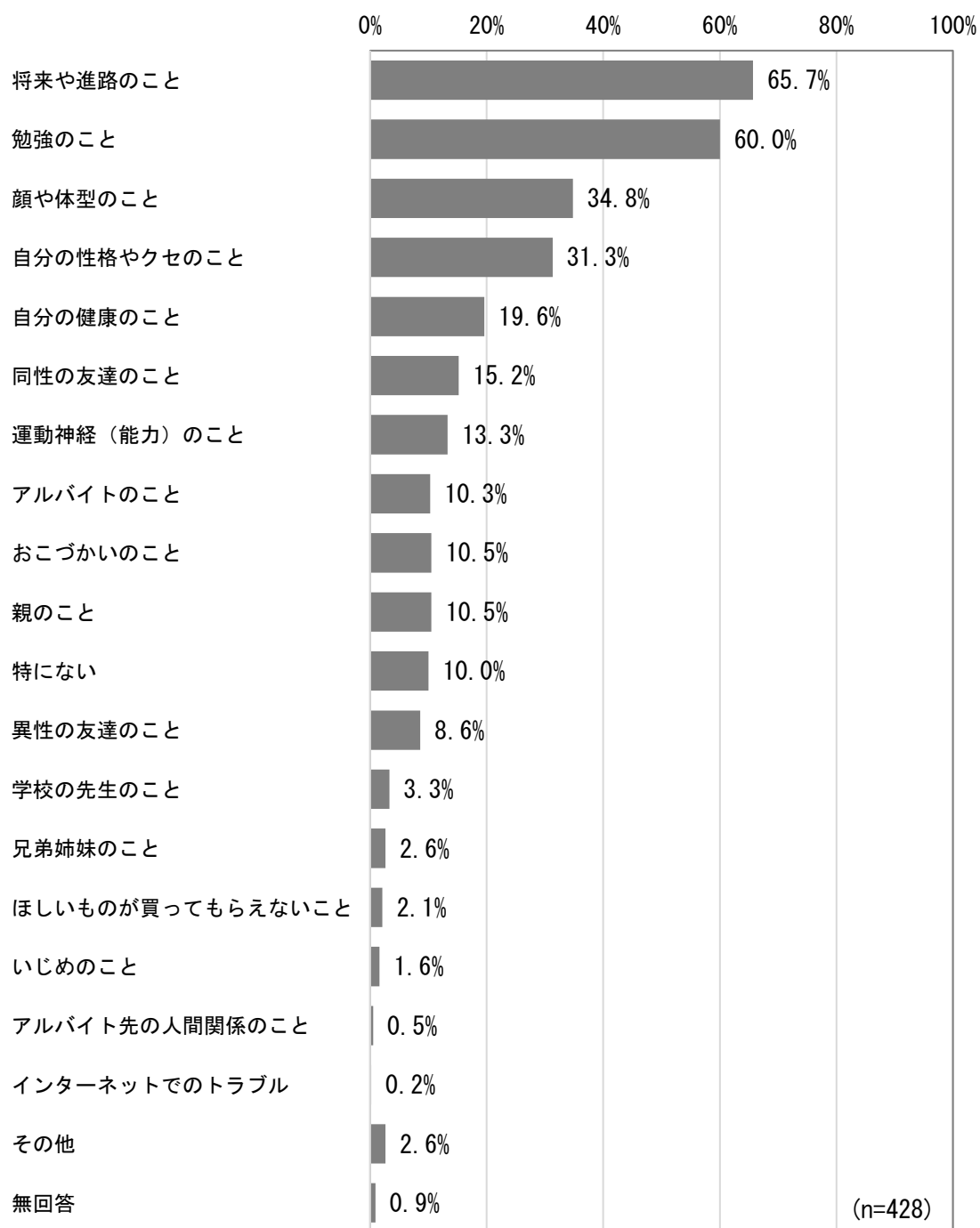
(1) 自身のこと

“自分のことを誰も分かってくれないと思う”では、「すごくそう思う」と「まあそう思う」の合計がほかの項目に比べて低い傾向にある。



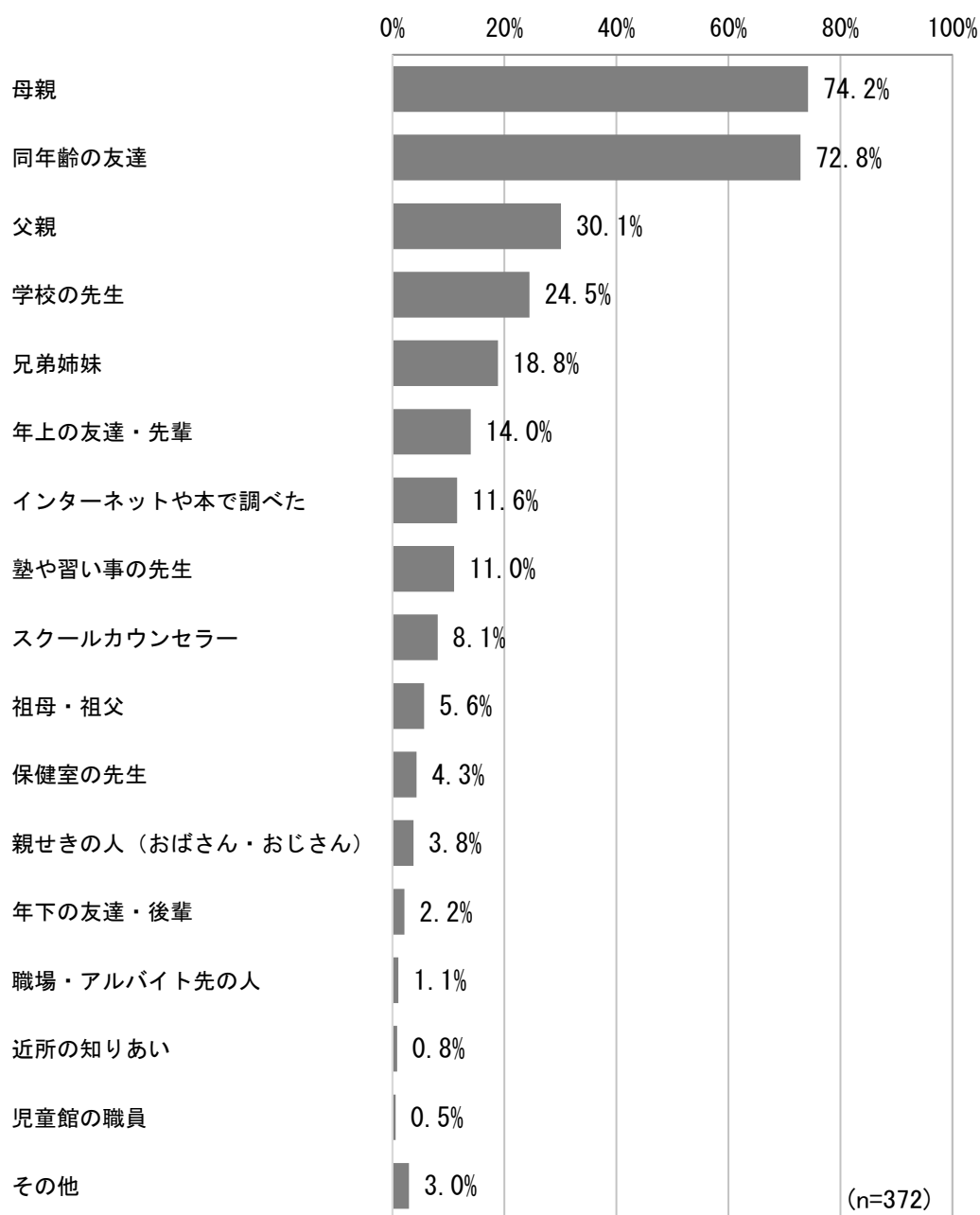
(2) 心配や悩みに思うこと

「将来や進路のこと」(65.7%)が最も多く、「勉強のこと」(60.0%)、「顔や体型のこと」(34.8%)、「自分の性格やクセのこと」(31.3%)、「自分の健康のこと」(19.6%)と続く。



(3) 心配や悩みの相談先

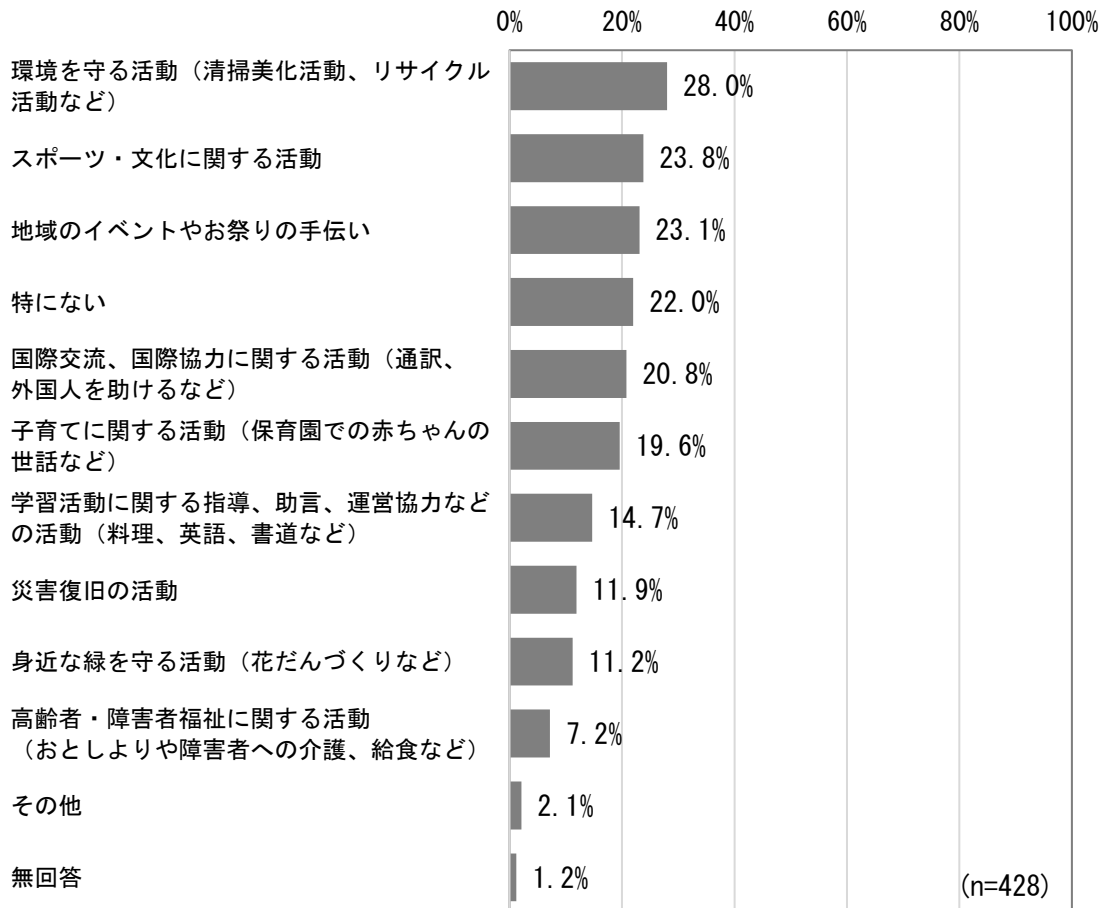
「母親」(74.2%)が最も多く、「同年齢の友達」(72.8%)、「父親」(30.1%)、「学校の先生」(24.5%)と続く。



5-4. 地域との交流について

(1) 参加したいと思うボランティア活動

「環境を守る活動(清掃美化活動、リサイクル活動など)」(28.0%)が最も多く、「スポーツ・文化に関する活動(小学生にスポーツを教えるなど)」(23.8%)、「地域のイベントやお祭りの手伝い」(23.1%)、「特にない」(22.0%)と続く。



「第3期練馬区子ども・子育て支援事業計画」の
策定に向けたニーズ調査報告書

(概要版)

令和6年3月発行

発行 練馬区教育委員会事務局こども家庭部こども施策企画課
〒176-8501 東京都練馬区豊玉北6丁目12番1号

TEL 03-5984-1306

FAX 03-5984-1220

<https://www.city.nerima.tokyo.jp>