

令和6年度(2024年度)

令和6年4月発行

認定こども園

# 在園ハンドブック

保存版



©2011 練馬区ねり丸

転職や育児休業取得など家庭状況の変更に伴う手続き、  
保育料等について案内しています。

手続きに不備があると、退園になる場合や保育料に  
影響する場合がありますのでご注意ください。

各書類の提出方法は裏表紙をご覧ください。

練馬区保育課保育認定係

## ～ 目 次 ～

1 保育の必要性の認定について.....	P. 1
2 家庭状況の変更	
教育・保育給付認定変更届の書き方・添付書類.....	P. 4
転職・退職するとき.....	P. 5
就職するとき.....	P. 6
出産するとき.....	P. 7
育児休業を取得するとき.....	P. 8
育児休業を終了するとき.....	P. 9
育児時間・育児短時間勤務等を取得・変更・終了するとき.....	P. 9
3 現況調査.....	P. 9
4 休日保育を利用するとき.....	P. 10
5 年末保育を利用するとき.....	P. 11
6 保育料.....	P. 12
7 退園.....	P. 12
8 練馬区外へ転出後、継続通園を希望するとき.....	P. 13

- 『 』で表示された書類は区で定めた様式です。区の様式以外は受け付けできません。
- この「在園ハンドブック」は、認定こども園を利用している世帯向けです。なお、認可保育園および地域型保育事業については認可保育園版または地域型保育事業版の在園ハンドブックをご覧ください。

## 1 保育の必要性の認定について

### (1) 保育の必要性の認定

- 認定こども園の利用を希望する場合は、練馬区に「保育の必要性」の認定を申請します。申請を受けた区は客観的基準（就労や疾病など保育を必要とする事由およびその事由により保育を必要とする時間等）に基づき、保育の必要性を認定します。
- 認定内容は、「教育・保育給付認定通知書」で確認することができます。なお、練馬区では原則、「支給認定証」を交付していませんが、必要な場合はご連絡ください。
- 勤務先の変更等、保育を必要とする事由が変更になった場合は、教育・保育給付認定の内容も変更になることがあります。

### (2) 認定区分

- 保育認定は、児童の年齢により2号認定と3号認定の2種類があります。また、保育の必要性（事由、期間等）、必要量についても認定します。

認定区分	児童の年齢	対象の世帯	利用できる施設・事業
1号認定 (教育標準時間認定)	3～5歳	教育を希望する世帯	・幼稚園（新制度移行園のみ） ・認定こども園
2号認定 (保育認定)	3～5歳	保育を必要とする世帯	・認可保育園 ・認定こども園 ・居宅訪問型保育事業
3号認定 (保育認定)	0～2歳	保育を必要とする世帯	・認可保育園 ・認定こども園 ・地域型保育事業 (小規模保育事業・家庭的保育事業・事業所内保育事業・居宅訪問型保育事業)

※ 教育標準時間認定（1号認定）で幼稚園等を利用するときは、入園する幼稚園等で認定の申請を行ってください。

- 教育・保育給付認定の有効期間は、認定区分によって下記のとおりとなります。

認定区分	有効期間
1号認定	最大小学校就学前まで
2号認定	
3号認定	最大満3歳まで

※ 2号認定・3号認定については、出産や求職活動など保育を必要とする事由によって有効期間が限られる場合があります。

※ 教育・保育給付認定の有効期間は保育の利用可能期間と同じです。有効期間が切れる前に、延長に必要な書類のご提出がない場合は、退園となります。

（3号認定から2号認定への切替えは申請不要です。認定区分を変更した新しい教育・保育給付認定通知書を区から送付します。）

### (3) 保育認定の内容

認定事由		認定の有効期間	保育必要量
就労	月12日以上、かつ、1日4時間以上の就労が常態である場合	就労している期間	標準時間 または 短時間
妊娠 ・ 出産	出産のため保育が困難である場合	出産（予定）日の2か月前の月の初日から、出産日から起算して8週間を経過する日の翌日が属する月の末日まで	標準時間
疾病 ・ 負傷 ・ 障害	入院、精神性の疾病、その他の通院や自宅安静が必要で保育が困難である場合、障害者手帳（身体1～4級、愛の手帳1～4度、精神1～3級）等の交付を受けている場合	保育を必要とする期間	標準時間
介護 ・ 看護	月48時間以上の介護・看護が常態である場合	保育を必要とする期間	標準時間 または 短時間
災害	災害（火災・風水害等）の復旧にあっている場合	保育を必要とする期間	標準時間
求職活動	月12日以上、かつ、1日4時間以上の求職活動が常態である場合	3か月間	標準時間
就学	月12日以上、かつ、1日4時間以上の就学が常態である場合 ※ 原則として、学校教育法に定める教育機関および職業訓練施設に限ります。	卒業または修了予定日の属する月の末日まで	標準時間 または 短時間
育児休業	育児休業取得時に既に認定こども園を利用している児童がいて、継続利用が必要である場合	育児休業対象児童が2歳になる誕生月の末日の前日まで	標準時間
その他	上記の他、保育が必要であると認められる場合	保育を必要とする期間	標準時間 または 短時間



#### (4) 保育必要量

それぞれの家庭の就労実態等に応じて、保育を利用できる時間の上限を認定します。  
ただし、保育の利用時間は保護者と認定こども園が相談のうえ、認定こども園が決定します。

1 「保育標準時間」(1日あたり 最長11時間)
2 「保育短時間」※ (1日あたり 最長8時間)

- ※ 保護者の就労状況が1日あたり6時間未満、かつ勤務時間が10時から16時に収まっている場合は、「保育短時間」となります。
- 認定を受けた保育必要量の変更を希望する場合は、届出が必要です。変更方法については、以下をご覧ください。

##### 【保育標準時間から保育短時間への変更を希望する場合】

保育の利用時間が常時最長8時間となっている場合等に、保育短時間認定を希望する旨の申し出により、保育短時間認定に変更します。『子どものための教育・保育給付認定変更申請書兼教育・保育給付認定変更届』(以下『教育・保育給付認定変更届』という)の「その他」欄に保育必要量を保育標準時間から保育短時間への変更を希望する旨とその理由を記載し、ご提出ください。契約上の勤務時間に変更があった場合、確認書類(『就労証明書』等)の提出が必要です。

##### 【保育短時間から保育標準時間への変更を希望する場合】

保育標準時間を常時必要とする事由を確認後、保育標準時間に変更します。『教育・保育給付認定変更届』の「その他」欄に保育必要量を保育短時間から保育標準時間への変更を希望する旨とその理由を記載し、ご提出ください。契約上の勤務時間に変更があった場合、確認書類(『就労証明書』等)の提出が必要です。

##### 【記載方法の例】

勤務先が遠く保育園のお迎えが間に合わないため、保育短時間利用から保育標準時間利用に変更を希望します。

#### 《必要な書類》

##### 『教育・保育給付認定変更届』

契約上の勤務時間に変更があった場合、確認書類(『就労証明書』等)の提出が必要です。申請の翌月(月の第1開庁日の申請は当月)から適用します。

#### (5) その他

- 認定内容に変更が生じた場合は、各種届出が必要です。
- 一定の理由に当てはまる場合は、認定の変更・取消しを行うことがあります。  
【例】区外に転出した場合 → 認定を取り消します。

## 2 家庭状況の変更

家庭状況に変更があった場合は、変更内容を『教育・保育給付認定変更届』に記入し、変更があった日から14日以内にご提出ください。また、利用している認定こども園にも、家庭状況に変更があったことを必ずお伝えください。

### 教育・保育給付認定変更届の書き方・添付書類

#### (1) 区内転居（区外転出の方はP.12、13参照）

住民登録の異動手続きを行ったうえで、新住所・旧住所をご記入ください。

#### (2) 氏名変更

変更があった方全員をご記入ください。なお、結婚・離婚等で世帯構成の変更が伴う場合は、「家族状況の変更」もあわせてご記入ください。

#### (3) 保育を必要とする事由の変更

該当する事由部分のチェックボックスにチェックをつけ、必要な証明書を添付してください。なお、届出内容によっては、教育・保育給付認定の内容が変更にならない場合もあります。

就 労	<ul style="list-style-type: none"> <li>『就労証明書』を添付してください。自営業の方は直近の確定申告書の控えのコピー（もしくは、開業届・営業許可証・履歴事項全部証明書等）もあわせて提出してください。</li> <li>勤務先を追加することにより、元の勤務先の就労状況に変更があった場合、追加した勤務先の『就労証明書』とあわせて元の勤務先の『就労証明書』も必要です。</li> </ul>
妊 娠・ 出 産	<ul style="list-style-type: none"> <li>出産（予定）日を記入し、母子健康手帳の分娩予定日を記載したページのコピー（練馬区の場合P.4）を添付してください。</li> <li>就労している場合、産前産後休業の期間をご記入ください。</li> <li>「産休の後、育児休業を取得(する・しない)」のどちらかに○を付けてください。</li> </ul>
疾病・負傷 障害	<ul style="list-style-type: none"> <li>診断書（家庭で保育できない旨や療養期間（見込み）が記載されたもの）、身体障害者手帳等のコピーを添付してください。</li> <li>※ カード式の各手帳をお持ちの場合はカードの両面をコピーしてご提出ください。</li> </ul>
介護・看護	<ul style="list-style-type: none"> <li>『介護・看護状況申告書』および被介護・看護者に関する書類（障害者手帳等のコピー）を添付してください。</li> <li>※ カード式の各手帳をお持ちの場合はカードの両面をコピーしてご提出ください。</li> </ul>
求職活動	<ul style="list-style-type: none"> <li>氏名、退職日をご記入ください。</li> <li>『求職活動申告書』を添付してください。</li> <li>※ 求職活動中は教育・保育給付認定の有効期間が3か月間になります（P.5参照）。</li> </ul>
就 学	<ul style="list-style-type: none"> <li>『就学状況申告書』、または在学証明書（学生証）と時間割のコピーを添付してください。</li> <li>※ 原則として、学校教育法に定める教育機関および職業訓練施設に限ります。</li> </ul>
育児休業の 取得・終了	<ul style="list-style-type: none"> <li>取得期間が決まり次第、『育児休業取得期間証明書』を添付してください（P.8参照）。</li> <li>取得期間が終了した場合は、『復職証明書』を添付してください。</li> <li>※ 復職と同時に育児時間・育児短時間勤務等を取得する場合は、取得内容をあわせてご記入ください（P.9参照）。</li> </ul>

#### (4) 家族状況の変更

- ① 結婚した場合は、下記の書類の提出が必要です。
  - ・戸籍謄本または婚姻届受理証明書のコピー
  - ・配偶者について保育を必要とする事由を証明する書類（『就労証明書』等）
  - ・保育料算定のための税書類（課税証明書等）
  - ※ 婚姻した月の翌月から保育料を見直します。ただし、婚姻届を提出していなくても、同居し生活を共にしている場合は、同居を開始した月の翌月から見直します。
- ② 離婚した場合は、戸籍謄本または離婚届受理証明書のコピーの提出が必要です。  
ただし、書類の提出があっても別世帯別住所になるまでは、ひとり親として認定することはできません。
- ③ 婚姻関係がない場合でも、パートナー等と同居を始めた場合は届出が必要です。必要書類等については保育認定係までお問合せください。
- ④ 第1子が別住所に居住するようになった場合は、保育認定係へご連絡ください。

#### (5) その他

上記以外の変更がありましたら、保育課保育認定係までお問い合わせください。

## 転職・退職するとき

### (1) 保護者の就労を理由に入園した後に、転職・退職した場合

- 退職することが決まり次第、『教育・保育給付認定変更届』の「保育を必要とする事由の変更」欄に必要な事項を記入し、ご提出ください。退職後、引き続き保育を必要とする事由を証明する書類の提出がなければ、退園になります。
- 退職後、すぐに就職する場合は、上記に加えて就職先の『就労証明書』をご提出ください。転職が入園月中の場合は、退職日が確認できる書類もご提出ください（就労条件によっては退園になる可能性がありますので、ご注意ください）。
- 退職後、求職活動をする場合は、『求職活動申告書』を添付してください。教育・保育給付認定の有効期間は、退職した月の翌月から3か月間になります（ただし、退職日が1日の場合、教育・保育給付認定の有効期間は退職月から3か月間です）。継続して在園するためには、2か月程度で就労先を決定していただき、退職月の3か月後の月の入園を希望する方の申込締切日までに、『就労証明書』を提出する必要があります（例1、2参照）。書類の提出期限については、別途お送りする通知書でご確認ください。

【例1】退職日：令和6年4月1日 ⇒ 4月1日付けで求職に変更

求職による教育・保育給付認定の有効期間：4月1日～6月30日

保育を必要とする事由を証明する書類の提出期限：6月10日（就労開始期限：7月10日）

【例2】退職日：令和6年4月2日～30日までの間 ⇒ 5月1日付けで求職に変更

求職による教育・保育給付認定の有効期間：5月1日～7月31日

保育を必要とする事由を証明する書類の提出期限：7月10日（就労開始期限：8月9日）

- ※ 『就労証明書』の証明日が就労開始日より前の場合は、就労開始後に『就労開始証明書』の提出が必要です。

#### 《必要な書類》

『教育・保育給付認定変更届』

『就労証明書』…退職後すぐに就職する場合

『求職活動申告書』…退職後すぐに就職しない場合

「退職日の確認できる書類（離職票等）」…入園月に転職した場合

『就労開始証明書』…提出した『就労証明書』の証明日が就労開始日より前の場合

- ※ 書類の提出期限は、退職後14日以内です。提出が遅れた場合は、退職が判明した当月末日付けで退園になる場合があります。

- ※ 『就労証明書』『就労開始証明書』について、雇用されている方（会社員・パート等）は勤務先に記入してもらう必要があります。

### (2) 育児休業から復職しないまま転職・退職した場合

育児休業中は、元の勤務先に復職するという条件で在園を認めています。このため、育児休業から元の勤務先に復職しないまま転職・退職をしたときは、原則退園になります。

### (3) 育児短時間勤務等を取得中に転職・退職した場合

育児短時間勤務等を取得している、または取得予定で入園した方で、以下の条件（※）を満たす場合は、正規の勤務時間とみなして指数を算定しています。このため、以下の条件を満たす状態で元の職場に復職しないまま入園（内定）月中に転職・退職をしたときは、原則退園になります。

#### ※ 【正規の勤務時間とみなして利用調整される場合とは】

以下の場合は、正規の勤務時間とみなして指数が算定されます。正規の勤務時間とみなして指数を算定されていた方が、申込み時の申し出と異なる状況になったときは、当月末日付けで原則退園になります。

- ★ 短縮後の勤務時間（休憩時間を含む）が1日原則6時間以上あり、かつ、勤務日数は短縮しない。

～次ページへ続きます～

## 【退園になる例】

- ★ 入園（内定）月に、短縮後の勤務時間を1日6時間未満に変更、または勤務日数を短縮した場合

## 就職するとき

### （１） 保護者の求職を理由に入園した場合

- 教育・保育給付認定の有効期間は3か月間です。就職した場合、『就労証明書』をご提出ください。就労開始が確認できた場合、教育・保育給付認定の有効期間が延長されます（月12日未満、1日4時間未満の就労では教育・保育給付認定の有効期間は延長されません）。
- 提出期限は原則、入園月の3か月後の月の入園を希望する方の申込締切日と同じです。書類の提出期限については、別途お送りする通知書でご確認ください。  
指定する期限までに、『就労証明書』等の保育を必要とする事由を証明する書類の提出がない場合は、3か月間の教育・保育給付認定の有効期間が満了すると退園になります。

【例】求職の事由で令和6年4月に入園 ⇒ 6月10日までに『就労証明書』等を提出  
就労開始期限：7月10日

※ ご提出がなかった場合、6月30日で教育・保育給付認定の有効期間が満了

- 教育・保育給付認定の有効期間満了後、そのまま退園する場合は、期間満了前に『退園（継続通園）届』をご提出ください。
- 教育・保育給付認定の有効期間満了後も引き続き在園を希望する場合は、入園の再申込みが必要です。ただし、一度退園したうえでの利用調整（上記【例】では7月利用調整）になります。確実に入園できるとは限りません。

### 《必要な書類》

『教育・保育給付認定変更届』

『就労証明書』

- ・ 『就労証明書』については、雇用されている方（会社員・パート等）は、就労先に記入していただく必要があります。
- ・ 自営業の方は「直近の確定申告書の控えのコピー 等」（P.4表の就労欄参照）も提出してください。
- ※ 求職中で入園した後、就労以外の事由で保育が必要（疾病・負傷・障害・介護・就学等）になった場合の提出書類については、保育課保育認定係までお問い合わせください。

### （２） 保護者の就労内定を理由に入園した場合

- 就労を開始した日から14日以内に『就労開始証明書』をご提出ください。  
【例】 就労内定（4月10日採用予定）の理由で令和6年4月に入園した場合、4月10日から就労している旨が記入された『就労開始証明書』を、4月24日までにご提出ください。
- 就労内定で入園された場合は、入園月中に就労を開始する必要があります。
- 自営業の方は、自営業の拳証資料（P.4表の就労欄参照）を就労開始後1か月以内にご提出ください。
- 『就労開始証明書』の提出がない、内定先の契約状況に変更があるなどの場合は、変更後の状況に基づき再度利用調整を行います。利用可能な順位に達しない場合は、退園になります。

### 《必要な書類》

『就労開始証明書』

- ※ 雇用されている方（会社員・パート等）については、就労先に記入していただく必要があります。また、証明日が就労開始日より前であるもの、証明日の記載がないものは無効になりますのでご注意ください。



## 出産するとき

- 就労している方が育児休業を取得する場合の手続きは、P.8をご覧ください。

### 《必要な書類》

『教育・保育給付認定変更届』

「母子健康手帳の分娩予定日を記載したページのコピー」（練馬区の場合P.4）

### (1) 保護者の出産を理由に入園した場合

- 教育・保育給付認定の有効期間は、出産（予定）日の2か月前の月の初日から、出産日から起算して8週間を経過する日の翌日が属する月の末日までです。
- ※ 出産予定日と出産日が異なる場合、認定有効期間が変更になる場合があります。  
【例1】6月1日に出産（予定）の場合 → 教育・保育給付認定の有効期間は4月から7月まで  
【例2】6月6日に出産（予定）の場合 → 教育・保育給付認定の有効期間は4月から8月まで
- 教育・保育給付認定の有効期間満了後、そのまま退園する場合は、期間満了前に『退園（継続通園）届』をご提出ください。
- 教育・保育給付認定の有効期間満了後も引き続き在園を希望する場合は、有効期間満了月の翌月入園の申込締切日までに『教育・保育給付認定変更届』と保育を必要とする事由を証明する書類（『求職活動申告書』や『就労証明書』等）をご提出ください。書類の提出期限については、別途お送りする通知書でご確認ください。

### 《必要な書類》

『退園（継続通園）届』…教育・保育給付認定の有効期間満了後、そのまま退園する場合

『教育・保育給付認定変更届』…引き続き在園を希望する場合

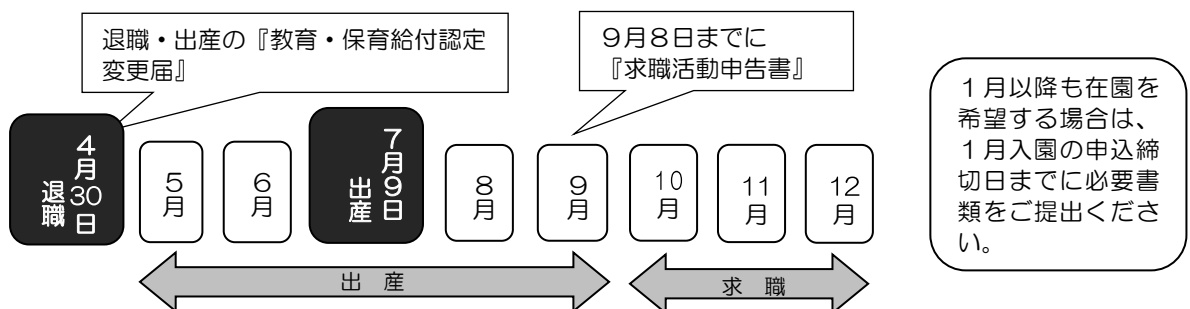
「保育を必要とする事由を証明する書類」…『求職活動申告書』や『就労証明書』等

- ※ 書類の提出期限は、教育・保育給付認定の有効期間満了月の翌月入園の申込締切日（例：有効期間満了月が令和6年7月の場合は7月10日）までです。

### (2) 出産を理由に退職する場合

- 在園中に出産を理由に退職する場合、保育を必要とする事由が出産に切り替わります。教育・保育給付認定の有効期間は、出産（予定）日の2か月前の月の初日から、出産日から起算して8週間を経過する日の翌日が属する月の末日までです。
- ※ 出産予定日と出産日が異なる場合、認定有効期間が変更になる場合があります。
- 退職日と分娩予定日を記入した『教育・保育給付認定変更届』と、母子健康手帳の分娩予定日を記載したページのコピーをご提出ください。
- 認定の有効期間満了後も引き続き在園を希望する場合は、有効期間満了月の翌月入園の申込締切日までに保育を必要とする事由を証明する書類（『求職活動申告書』や『就労証明書』等）をご提出ください。保育を必要とする事由が求職や就労に切り替わります。書類の提出期限については、別途お送りする通知書でご確認ください。

【例】



～次ページへ続きます～

## 《必要な書類》

『教育・保育給付認定変更届』

「母子健康手帳の分娩予定日を記載したページのコピー」(練馬区の場合P.4)

「保育を必要とする事由を証明する書類」…『求職活動申告書』や『就労証明書』等

※ 書類の提出期限は、教育・保育給付認定の有効期間満了月の翌月入園の申込締切日までです。

## 育児休業を取得するとき

### (1) 育児休業から復職することを条件に入園した場合

- 復職日から14日以内に『復職証明書』をご提出ください。
- 『復職証明書』のご提出がない場合や、入園月の末日までに復職しなかった場合は、入園した月の末日付けで退園になります。

## 《必要な書類》

『復職証明書』

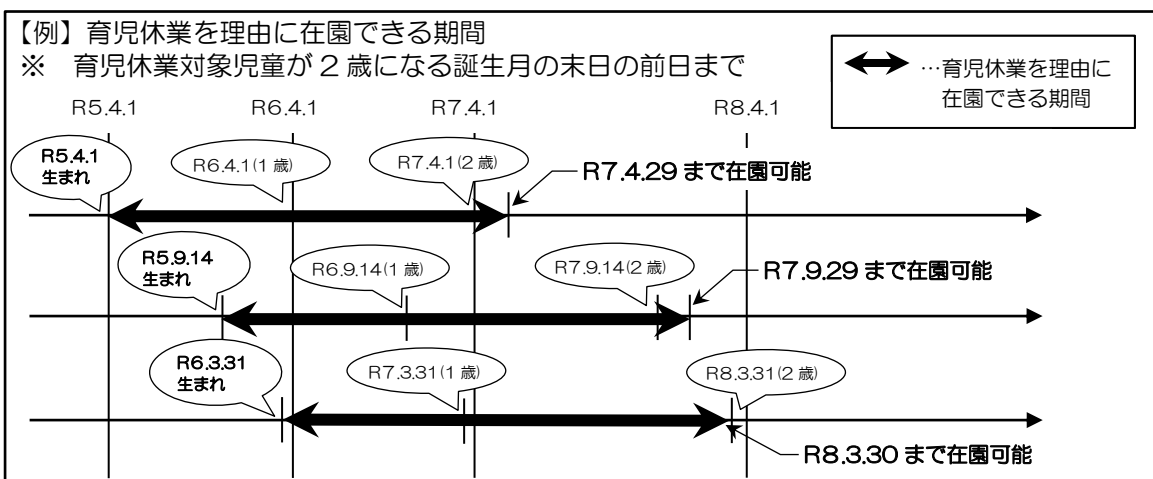
- ※ 雇用されている方については、就労先に記入していただく必要があります。
- ※ 証明日が復職日よりも前であるもの、証明日の記載がないものは無効になりますのでご注意ください。

### (2) 出産して育児休業を取得する場合

入園後に出産して育児休業を取得する場合、在園中の児童については保育を必要とする事由がなくなるため、原則保育園に通うことはできません。

ただし、育児休業期間が、育児休業対象児童が2歳になる誕生月の末日の前日までであれば、特例として在園を認めています(下表参照)。その場合は、『教育・保育給付認定変更届』と『育児休業取得期間証明書』をご提出ください。

- ※1 在園可能な育児休業期間を越えて引き続き育児休業を取得した場合は、期間満了月末日付けで退園になります。
- ※2 育児休業から復職しないまま転職・退職した場合は、当月末日付けで退園になります。
- ※3 父母が同時に育児休業を取得しても退園にはなりません。



- ※ 育児休業を理由に在園できる期間は上記期間となりますが、育児休業認定期間の翌日までに復職できない場合は、保育を必要とする事由がなくなり、退園となります。また、年度途中での入園は募集人数が少ないため、募集人数が多い4月の利用申込みをするなど、育児休業認定期間の翌日までに復職ができるよう、育児休業対象児童の預け先の準備は余裕をもって進めてください。

～次ページへ続きます～

### 《必要な書類》

『教育・保育給付認定変更届』『育児休業取得期間証明書』

- ※ 育児休業取得期間証明書については、就労先に記入していただく必要があります。
- ※ 書類の提出期限は、育児休業を開始した日から14日以内です。
- ※ 育児休業期間が1か月未満の場合は、届出は不要です。

### (3) 育児休業取得中に保育園の変更(転園)を希望する場合

入園後に出産して育児休業を取得後、在園している児童の保育園の変更(転園)を申込み、その転園が決定した場合、原則として新しい保育園の通園を開始する月の月末までの復職が必要となります。

### (4) 在園している児童を家庭で保育するために育児休業を取得した場合

認定こども園等に在園している児童を家庭で保育するために、育児休業を取得した場合、その児童は当月末日付けで退園になります。

### 育児休業を終了するとき

- 育児休業を終了する場合は、復職日から14日以内に『教育・保育給付認定変更届』と『復職証明書』をご提出ください。
- 育児休業の事由で認定されている方で、『復職証明書』の提出が教育・保育給付認定の有効期間満了後になる場合は、一時的に教育・保育給付認定の有効期間が切れてしまいますが、復職したことを確認のうえ、有効期間を延長した教育・保育給付認定通知書を送付します。

### 《必要な書類》

『教育・保育給付認定変更届』『復職証明書』

- ※ 復職証明書については、就労先に記入していただく必要があります。
- ※ 証明日が復職日よりも前であるもの、証明日の記載がないものは無効になりますのでご注意ください。

### 育児時間・育児短時間勤務等を取得・変更・終了するとき

- 育児短時間勤務等を取得する場合、期間や取得内容を変更または終了した場合は、『教育・保育給付認定変更届』と『育児短時間勤務等証明書』をご提出ください。
- 育児短時間勤務等を取得中、または取得予定で入園した方は、入園(内定)月中に短縮後の就労時間(休憩時間を含む)が1日原則6時間以上あり、かつ、勤務日数を短縮しない状態で、復職・勤務する必要があります。

### 退園になる例

- ★ 入園(内定)月に、短縮後の勤務時間を1日6時間未満に変更、または勤務日数を短縮した場合

### 《必要な書類》

『教育・保育給付認定変更届』『育児短時間勤務等証明書』

- ※ 証明日が育児短時間勤務等の開始・変更・終了日よりも前であるもの、証明日の記載がないものは無効になりますのでご注意ください。
- ※ 書類の提出期限は、取得や変更等があった日から14日以内です。

## 3 現況調査

家庭の状況を確認するために、毎年1回、7月頃に「現況調査」を行います。その際、『現況届』および保育を必要とする事由を証明する書類(『就労証明書』等)を提出していただきます。なお、提出がないときは教育・保育給付認定が無効になり、原則退園になります。

- ※ 調査を行う年の4月以降に入園した児童がいる世帯など、調査の対象にならない場合もあります。調査の対象となる世帯には、『現況届』等の書類をお渡しします。

## 4 休日保育を利用するとき

お問い合わせ先：保育課入園相談係 Tel.03-5984-5848

### (1) 休日保育とは

認可保育園等がお休みとなる日曜日と祝休日（12月29日～1月3日を除く）に、就労のため保育を必要とする保護者に代わって児童を保育します。利用するためには、内定後、実施園での利用予約が必要です。

### (2) 休日保育の実施園・保育時間等

実施園名	向山	光が丘第八	石神井町つつじ	上石神井第二	東大泉第三 ※1	氷川台	南大泉
保育時間	7時30分から18時30分までの必要な時間						
登録定員	各園30人 ※2				20人 ※2	各園20人 ※3	
1日の利用上限	各園20人 ※4						
料金	0円						

※1 東大泉第三保育園で実施している休日保育は、令和7年度から東大泉保育園で実施予定です。

※2 0～1歳児クラス計4人まで。2歳児クラス4人まで。

※3 0～1歳児クラス計3人まで。2歳児クラス3人まで。

※4 1日の利用上限20人を超えた場合は、ご利用いただけません。

### (3) 対象となる児童（①・②・③・④ともあてはまる必要があります）

- ① 同居している保護者すべてが月12日4時間以上かつ日曜日・祝日に就労している家庭の児童（産休中、育児休業中の場合は利用できません）
- ② 練馬区に在住し、保育施設等に在園している児童、または練馬区外に在住し、練馬区内の保育施設等に在園している児童
- ③ 休日保育の利用月の初日に1歳の誕生日を迎えている児童（0歳児クラスの利用定員は1人までです）
- ④ 利用希望月1日時点で保育の必要性の認定を受けていること

※ 休日保育は、通常の保育とは職員体制が異なります。面接・健康診断の結果、休日保育の職員体制では集団生活が難しいと判断された場合はご利用いただけません。

### (4) 利用決定

- ご利用にあたっては事前に申込みが必要です。利用希望月の締切日までに『休日保育申込書』等をご提出ください。
  - 申込者が欠員数を超えた場合は、利用調整により利用児童を決定します。なお、定員がすべて埋まっている場合は、利用調整を行いません。
- ※ 休日保育の利用承諾後、6か月間連続して利用がない場合は、休日保育が利用できなくなります。

#### 《必要な書類》

休日保育の申込みに必要な書類および申込締切日は、練馬区立保育園「休日保育」のご案内、および保育利用のご案内をご覧ください。

## 5 年末保育を利用するとき

お問い合わせ先：保育課保育支援係 TEL03-5984-1491

### (1) 年末保育とは

年末（12月29日、30日）に保護者が就労等のため保育を必要とするときに、保護者に代わって区立保育園で児童を保育します（年末だけの就労は対象としていません）。

### (2) 対象となる児童（①・②・③ともあてはまる必要があります）

- ① 保護者が年末（12月29日、30日）に就労等により家庭で保育できないため、保育を必要とする児童
- ② 練馬区に在住し、保育施設等に在園している児童、または練馬区外に在住し、練馬区内の保育施設等（居宅訪問型保育事業を除く）に在園している児童
- ③ 年末（12月30日まで）に1歳の誕生日を迎えている児童

### (3) 実施予定の保育園・保育時間

年末保育を実施する区立保育園は毎年変わるため、11月1日に各認定こども園でお知らせを掲示します。また、練馬区のホームページにもお知らせを掲載します。

保育時間は7時30分から18時30分までの間で保育を必要とする時間です。

### (4) 利用料

1人1日 3,000円

- ※ 幼児教育・保育無償化および第2子無償化の対象事業ではありません。
- ※ お支払い期間は利用が決定した日から利用日前日までです。利用料のお支払いがない場合は、年末保育はご利用いただけませんので、お早めにお支払いください。

### (5) 申込み方法

各施設にある『年末保育申込書』に『年末保育就労証明書』、『個人カード』を添付して、保育課保育支援係までお申込みください。

なお、お申込み多数の場合は、抽選により利用児童を決定します。

### (6) 利用決定

年末保育の利用が決定した方には「利用のご案内」、「年末保育利用承諾書」、「利用料の納付書」等を保育課保育支援係から12月上旬頃にお送りします。

※ 希望者多数の場合の決定方法

第一希望の方だけで定員を上回った場合、その保育園を第一希望としている方だけで抽選を行い、利用者を決定します。

また、第一希望と第二希望の方を合わせて定員を上回った場合、その保育園を第一希望としている方をまず決定します。つぎに第二希望としている方で抽選を行い、利用者を決定します。

## 6 保育料

- 認定こども園（2号利用）の保育料は、幼児教育・保育の無償化により無料です。なお、別途、特定負担額等がかかる場合があります。詳細は、利用している認定こども園へお問い合わせください。

## 7 退園

- 退職や練馬区外への転出等により認定こども園を退園する場合は、退園の手続きが必要となります。
- 退園の日が決まり次第、『退園（継続通園）届』を利用している認定こども園にご提出ください。
- 提出した『退園（継続通園）届』の取下げはできませんので、ご注意ください。
- 入園後も定期的に家庭状況の把握を行い、保育の必要性が認められないときは、教育・保育給付認定が取消しされ、退園になります。

### 《必要な書類》

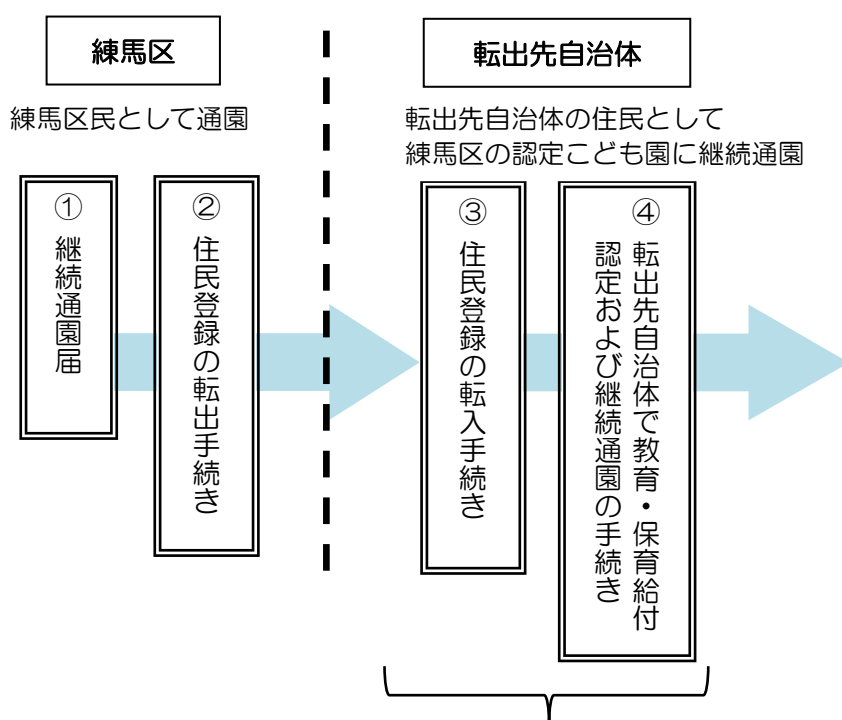
『退園（継続通園）届』

## 8 練馬区外へ転出後、継続通園を希望するとき

- 練馬区外へ転出後も在園中の認定こども園へ引き続き通園を希望する場合は、転出前に利用している認定こども園へ『退園（継続通園）届』をご提出ください（下図①②）。
- 転出後は、転出先自治体にて転入の手続きとともに、保育園担当部署で教育・保育給付認定および継続通園の手続きを行ってください（下図③④）。
- 転出後、各書類の提出先は転出先自治体になります。手続きに必要な書類等は、転出先自治体へ直接お問い合わせください。

転出先での手続きを忘れないようご注意ください。

下図の手続きをしていただくことにより、引き続き在籍園に通園（継続通園）することができます。



※ 同日に手続きしてください。

## 各書類の提出方法

- 届出に必要な各書類は、保育課、各総合福祉事務所（光が丘、石神井、大泉）相談係で配布・受理しています。各認定こども園では書類の配布と『退園（継続通園）届』の受理のみ行っています。
- 区外から練馬区内の認定こども園に通園している方は、お住まいの自治体にお問い合わせの上、必要な書類をご提出ください。
- 各書類は、練馬区のホームページからダウンロードできます（下表参照）。
- 郵送で提出する場合は、保育課保育認定係へ送付してください。
- オンライン申請を順次拡大する予定です。詳細はホームページをご覧ください。

書 類 名		認定こども園		総合福祉事務所	ホーム ページ
		配 布	受 理	配布・受理	
家庭状況 の変更	教育・保育給付認定変更届	○	×	○	○
	就労証明書	○	×	○	○
	就労開始証明書	○	×	○	○
	復職証明書	○	×	○	○
	育児休業取得期間証明書	○	×	○	○
	育児短時間勤務等証明書	○	×	○	○
	介護・看護状況申告書	○	×	○	○
	就学状況申告書	○	×	○	○
	求職活動申告書	○	×	○	○
	ひとり親であることの申立書	○	×	○	○
特別な保育	休日保育申込書、健康状況表	×	×	○	○
退 園	退園（継続通園）届	○	○	△ (配布のみ)	○
その他	教育・保育給付支給認定証（交付・再交付） 申請書	○	×	○	○

※ 『退園（継続通園）届』は利用している認定こども園でのみ受理します。

※ 総合福祉事務所では書類内容の確認はできません。受理のみとなります。

## お問い合わせ先

練馬区 保育課 保育認定係（練馬区役所本庁舎10階）

〒176-8501 練馬区豊玉北6-12-1 TEL 03-5984-1479

※ 郵送で各書類を提出する場合は、上記住所宛てに送付してください。

### 【受付時間】

8：30～17：15（土・日・祝休日は除く）

### 【練馬区公式ホームページ】

<https://www.city.nerima.tokyo.jp/>

この2次元コードを読み込むと区ホームページにアクセスでき、子どものための教育・保育給付認定の申請に必要な書類のうち、区の様式（『就労証明書』を含む）をダウンロードすることができます。



（保育園等申込書および  
各種書類ダウンロード）