

## 練馬区立土支田農業公園 満足度アンケート集計結果

令和7年度土支田農業公園農園利用者の皆様を対象に満足度アンケート実施いたしました。ご協力いただき、ありがとうございました。

集計結果を以下のとおりご報告いたします。

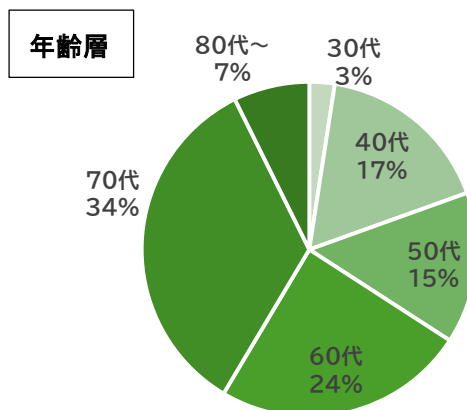
いただいたご意見は今後の農園の運営に役立たせていただきます。

### ※アンケートについて

- ・農園利用者1世帯につきアンケート1枚を郵送にて配布しました。
- ・回収は園内の回収ボックスおよび練馬区役所18階みどり推進課の窓口とし、回収期間は11月の郵送時から12月12日としました。
- ・郵送資料に添付したQRコードを用いてのアンケートの受付も行い、回答期間は11月郵送時から12月12日としました。
- ・有効回答数/配布数 41件/66世帯(62.1%)
- ・回答割合は小数点第二位を四捨五入し、小数点以下一桁で表記。
- ・自由回答については誠に勝手ながら簡素にまとめて表記させていただきました。
- ・全質問から数問のみ抜粋をしております。

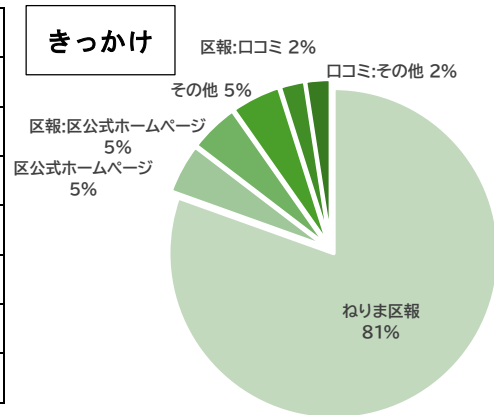
問1 あなたの年代をお聞かせください。

利用者の年齢	人数	割合
30代	1	2.4%
40代	7	17.0%
50代	6	14.6%
60代	10	24.4%
70代	14	34.1%
80代～	3	7.3%
総計	41	100%



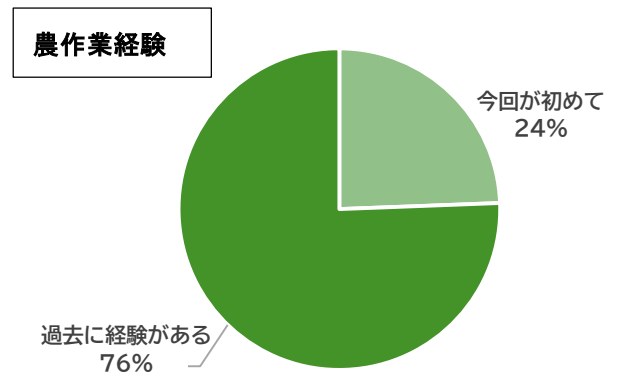
問2 土支田農業公園を知ったきっかけは何ですか？

知ったきっかけ	人数	割合
ねりま区報	33	80.4%
区公式ホームページ	2	4.9%
その他	2	4.9%
区報:区公式ホームページ	2	4.9%
区報:口コミ	1	2.4%
口コミ:その他	1	2.4%
総計	41	100.0%



問3 これまでに農作業の経験はありますか？

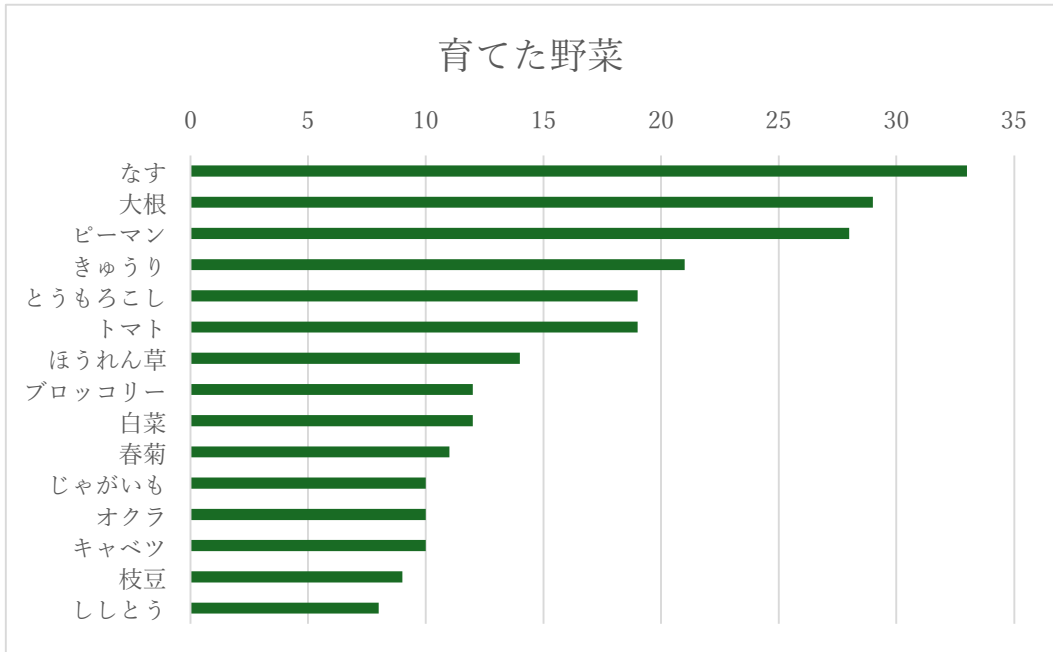
農作業経験について	人数	割合
今回が初めて	10	24.4%
過去に経験がある	31	75.6%
総計	41	100.0%



問4 農園利用で、実際に育てた野菜をお聞かせください。

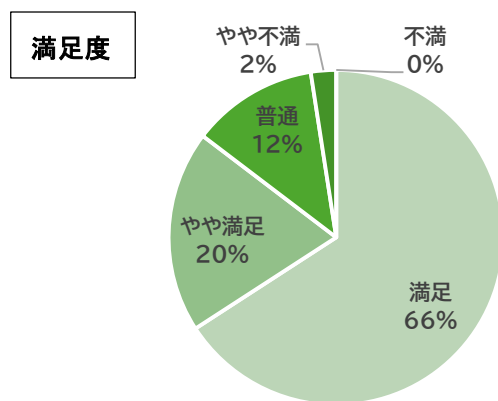
野菜	回答者数	育てた割合
なす	33	82.1%
大根	29	71.8%
ピーマン	28	69.2%
きゅうり	21	51.3%
とうもろこし	19	48.7%
トマト	19	48.7%
ほうれん草	14	33.3%
ブロッコリー	12	30.8%
白菜	12	30.8%
春菊	11	28.2%

じゃがいも	10	25.6%
オクラ	10	25.6%
キャベツ	10	23.1%
枝豆	9	20.5%
ししとう	8	20.5%



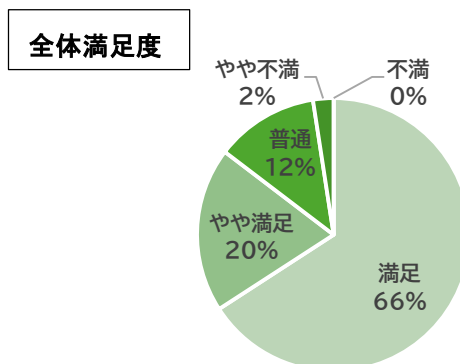
問5 園内の清掃状況や公園の設備、貸出道具などについてお聞かせください。

設備や道具について	人数	割合
満足	27	65.9%
やや満足	8	19.5%
普通	5	12.2%
やや不満	1	2.4%
不満	0	0.0%
総計	41	100.0%



問6 農園利用の全体を通した満足度をお聞かせください。

設備や道具について	人数	割合
満足	27	65.9%
やや満足	8	19.5%
普通	5	12.2%
やや不満	1	2.4%
不満	0	0.0%
総計	41	100.0%



問7 その他ご意見（自由記述）

**【感想について】**

設備・備品・環境整備：6件 …「農具・水場が完備」「初心者でも育てられる」など

体験の充実度／達成感：5件 …「野菜を育てるのが楽しい／嬉しい／良い経験」

スタッフ・ファシリテーション：3件 …「先生の指導が丁寧・安心」

交流・コミュニティ：3件 …「利用者同士の物々交換・会話が参考に」

環境・自然・雰囲気：3件 …「風が通り、空が広く心安らぐ」

**【ご意見・要望について】**

土質・石・ガラス：7件 …「石・岩・ガラス片が多い／危険」

種苗・レンタル要望：4件 …「種の小分け販売」「支柱・ネットのレンタル希望」

害獣・作物被害：3件 …「ハクビシン等によるトウモロコシ・落花生の被害」

設備・備品の不足／品質：3件 …「ほうき・支柱・ネット等の不足」

環境・天候・騒音：2件…「夏の暑さ／蚊が多い」