



# コミナティRTU筋注(2価:起源株/オミクロン株)取り扱いマニュアル 解凍/充填

詳細は「ワクチン取り扱いマニュアル」をご確認ください。  
右記二次元コードよりアクセスできます。  
※本資材の最新版は[こちら](#)  
各製剤についてのお問い合わせ先:0120-146-744 [対応時間は9:00~20:00(平日・土曜日)]



## 1 解凍

- ▶ 2人以上で、出来るだけ速やかに下記の作業を分担して行ってください
  - バイアル箱の取り出し・開封・格納
  - 必要数のバイアルの取り出し・冷蔵庫への格納(医療用手袋等の着用を推奨)
- ▶ 冷蔵庫、あるいは室温で解凍が可能です。解凍時間は下記をご参照ください

解凍方法	冷蔵庫(2~8℃)	室温
解凍時間	4時間	30分
期限	10週間保存可能	接種まで24時間以内 ※バイアルに一度針を刺した後は12時間以内に使用してください

※室温での解凍後は再冷蔵・再冷凍を、冷蔵庫での解凍後は再冷凍をしないでください  
※室内照明による曝露を最小限に抑え、直射日光・紫外線避けて解凍してください

## 2 充填

※コミナティRTU筋注(2価:起源株/オミクロン株)は希釈不要の製剤です

- ▶ 解凍したバイアルを、上下にゆっくりと10回、転倒混和させてください

※バイアル内に異物が認められた場合は、当該バイアルを使用せずに弊社にご連絡ください

- ▶ 接種用の注射針及びシリンジを準備し、バイアルから0.3mLの接種液を接種用シリンジに吸引してください

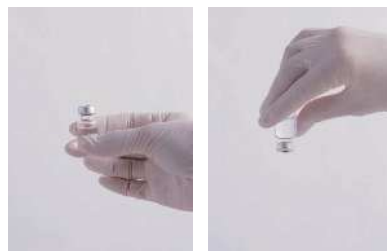
※バイアルに一度針を刺した後は12時間以内に使用してください

- ▶ デッドボリュームの少ない注射針・シリンジを使用した場合、6回分を採取できます

※国から提供された注射針・シリンジを使用してください

※微粒子・変色がないことを目視で確認し、微粒子・変色が認められる場合は使用しないでください

※規定量を採取できない場合、残量は破棄してください



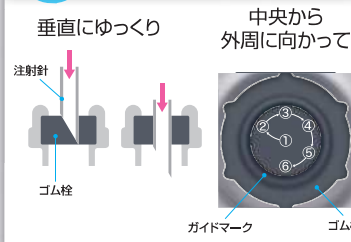
## コアリングにご注意ください

コアリング(注射針を刺し込む際にゴム栓が削られバイアルに混入すること)を防止するよう、下記にご注意ください。

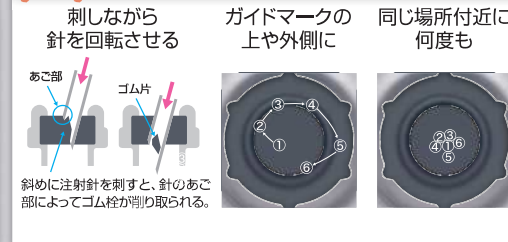
- ☑ 垂直にゆっくり穿刺してください
- ☑ 刺しながら針を回転させないでください
- ☑ ガイドマーク(中心円)線上への穿刺は避けてください
- ☑ 同じ場所への穿刺は避けてください



### 正しい穿刺例



### コアリングの発生しやすい穿刺例



注射針の先端は、横から見ると斜めになっています。ゴム栓に対して斜めに針を刺すと針のあご部でゴム栓が削り取られることがあります。これを「コアリング」といいます。「コアリング」は、刺しながら針を回転させたりすることでも起こります。何度も穿刺する場合、同じ場所に針を刺すと前回刺した穴の側面を削り取ってしまい、「コアリング」の危険性が高まります。注射針を正しくバイアルに穿刺するには、ガイドマーク(中心円)の内側に、針を垂直に押し込むことが大切です。

輸液製剤協議会ウェブサイトより作成 <https://www.yueki.com/measure1> 2021/6/11 参照



製造販売元：ファイザー株式会社  
新型コロナウイルスワクチン「コミナティ」は、ビオンテック独自のmRNA技術を基にビオンテックとファイザーにより共同開発された修飾mRNAワクチンです。