

練馬区勢  
図表

土地  
気象  
人口

国勢調査

経済  
センサス

工業統計  
調査

農業

行財政  
議会

区施設利用  
状況  
区民相談

福祉  
社会保障  
教育

衛生  
環境

土木施設  
みどり

区民の  
暮らし  
関連

警察  
消防  
防災

特別区勢  
一覧

## 2 土地・気象・人口

町丁別土地面積、気温・降水量の推移、住民基本台帳による世帯数と人口など

図4 町丁別人口密度【表4、8関連】



表4 町丁別土地面積

(令和5年10月1日現在)

町丁名	面積 km <sup>2</sup>	町丁名	面積 km <sup>2</sup>	町丁名	面積 km <sup>2</sup>	町丁名	面積 km <sup>2</sup>
総数	48.080						
旭丘	0.411	貫井	1.069	旭町	0.770	下石神井	1.165
1丁目	0.218	1丁目	0.207	1丁目	0.246	1丁目	0.166
2丁目	0.193	2丁目	0.184	2丁目	0.295	2丁目	0.214
小竹町	0.517	3丁目	0.266	3丁目	0.229	3丁目	0.173
1丁目	0.248	4丁目	0.266	土支田	1.181	4丁目	0.224
2丁目	0.269	5丁目	0.146	1丁目	0.244	5丁目	0.159
栄町	0.167	錦	0.352	2丁目	0.294	6丁目	0.229
羽沢	0.465	1丁目	0.200	3丁目	0.310	立野町	0.357
1丁目	0.071	2丁目	0.152	4丁目	0.333	関町東	0.318
2丁目	0.229	氷川台	0.782	富士見台	0.959	1丁目	0.222
3丁目	0.165	1丁目	0.149	1丁目	0.168	2丁目	0.096
豊玉上	0.312	2丁目	0.161	2丁目	0.232	関町南	1.048
1丁目	0.174	3丁目	0.232	3丁目	0.256	1丁目	0.173
2丁目	0.138	4丁目	0.240	4丁目	0.303	2丁目	0.277
豊玉中	0.539	平和台	0.725	南田中	0.928	3丁目	0.272
1丁目	0.135	1丁目	0.198	1丁目	0.174	4丁目	0.326
2丁目	0.154	2丁目	0.158	2丁目	0.171	関町北	1.344
3丁目	0.147	3丁目	0.199	3丁目	0.189	1丁目	0.142
4丁目	0.103	4丁目	0.170	4丁目	0.201	2丁目	0.206
豊玉南	0.458	早宮	1.186	5丁目	0.193	3丁目	0.361
1丁目	0.109	1丁目	0.328	高野台	0.924	4丁目	0.352
2丁目	0.155	2丁目	0.310	1丁目	0.196	5丁目	0.283
3丁目	0.194	3丁目	0.295	2丁目	0.164	東大泉	2.429
豊玉北	0.814	4丁目	0.253	3丁目	0.237	1丁目	0.270
1丁目	0.121	春日町	1.758	4丁目	0.144	2丁目	0.417
2丁目	0.120	1丁目	1.758	5丁目	0.183	3丁目	0.324
3丁目	0.155	2丁目	0.394	谷原	1.131	4丁目	0.224
4丁目	0.154	3丁目	0.305	1丁目	0.231	5丁目	0.350
5丁目	0.143	4丁目	0.245	2丁目	0.141	6丁目	0.442
6丁目	0.121	5丁目	0.261	3丁目	0.163	7丁目	0.402
中村	0.497	6丁目	0.247	4丁目	0.191	西大泉町	0.002
1丁目	0.148	高松	1.382	5丁目	0.227	西大泉	1.816
2丁目	0.156	1丁目	0.229	6丁目	0.178	1丁目	0.274
3丁目	0.193	2丁目	0.208	三原台	0.628	2丁目	0.329
中村南	0.514	3丁目	0.218	1丁目	0.237	3丁目	0.298
1丁目	0.215	4丁目	0.229	2丁目	0.156	4丁目	0.350
2丁目	0.168	5丁目	0.235	3丁目	0.235	5丁目	0.382
3丁目	0.131	6丁目	0.263	石神井町	1.933	6丁目	0.183
中村北	0.448	北町	1.634	1丁目	0.237	南大泉	1.799
1丁目	0.122	1丁目	0.260	2丁目	0.275	1丁目	0.333
2丁目	0.124	2丁目	0.250	3丁目	0.163	2丁目	0.281
3丁目	0.080	3丁目	0.134	4丁目	0.196	3丁目	0.337
4丁目	0.122	4丁目	0.248	5丁目	0.301	4丁目	0.365
桜台	1.385	5丁目	0.139	6丁目	0.208	5丁目	0.362
1丁目	0.206	6丁目	0.178	7丁目	0.248	6丁目	0.121
2丁目	0.244	7丁目	0.210	8丁目	0.305	大泉町	2.078
3丁目	0.285	8丁目	0.215	石神井台	2.241	1丁目	0.495
4丁目	0.151	田柄	1.661	1丁目	0.366	2丁目	0.467
5丁目	0.241	1丁目	0.275	2丁目	0.313	3丁目	0.409
6丁目	0.258	2丁目	0.399	3丁目	0.311	4丁目	0.344
練馬	0.794	3丁目	0.318	4丁目	0.284	5丁目	0.227
1丁目	0.206	4丁目	0.414	5丁目	0.261	6丁目	0.136
2丁目	0.267	5丁目	0.255	6丁目	0.224	大泉学園町	3.211
3丁目	0.134	光が丘	1.671	7丁目	0.225	1丁目	0.235
4丁目	0.187	1丁目	0.071	8丁目	0.257	2丁目	0.333
向山	0.754	2丁目	0.256	上石神井	1.346	3丁目	0.362
1丁目	0.091	3丁目	0.287	1丁目	0.339	4丁目	0.382
2丁目	0.155	4丁目	0.609	2丁目	0.309	5丁目	0.383
3丁目	0.285	5丁目	0.164	3丁目	0.345	6丁目	0.426
4丁目	0.223	6丁目	0.078	4丁目	0.353	7丁目	0.399
		7丁目	0.206	上石神井南町	0.177	8丁目	0.355
						9丁目	0.336

資料：総務部総務課、区民部戸籍住民課

表5 地目別土地面積

(各年1月1日現在)

年	総数	宅地				田
		計	商業地区	工業地区	住宅地区	
平成31年	a	a	a	a	a	a
令和2年	310,649	284,613	707	-	283,906	-
3年	310,477	284,926	707	-	284,219	-
4年	310,137	285,185	708	-	284,477	-
5年	309,026	286,511	708	-	285,803	-
	308,795	286,825	707	-	286,118	-
年	畑	山林	原野	池沼	雑種地	免税点未満
平成31年	a	a	a	a	a	a
令和2年	19,872	315	-	-	5,629	220
3年	19,240	308	-	-	5,768	235
4年	18,787	302	-	-	5,612	251
5年	18,181	271	-	-	3,788	275
	17,655	271	-	-	3,785	259

注：(1) 面積単位はa(アール：1aは100㎡)である。

(2) 数値は、固定資産税の対象となる評価面積である。このため河川、学校用地、公立グラウンド等の公有地および神社、仏閣の敷地等の面積は含まれない。

(3) 「雑種地」とは、宅地、田、畑、山林、原野、池沼以外の土地で野球場、テニスコート、ゴルフ場、運動場、高圧鉄塔敷地、軌道用地等をいう。

(4) 「免税点未満」とは、土地に対して課する固定資産の課税標準となるべき額が30万円に満たないものである。

資料：東京都主税局資産税部固定資産税課

表6 気象

年および月	平均気温	最高気温	平均最高気温	最低気温	平均最低気温	降水量	日照時間
平成30年	16.6	39.6	21.4	- 7.0	12.4	1,384.0	2,129.7
令和元年	16.3	37.1	21.0	- 2.5	12.3	1,692.0	1,899.0
2年	16.4	39.0	21.1	- 3.4	12.4	1,418.0	1,903.8
3年	16.3	37.9	21.4	- 4.3	12.1	1,730.0	1,686.9
4年	15.9	38.2	20.9	- 4.7	11.8	1,294.0	2,062.0
令和4年						mm	時間
1月	4.1	12.6	9.0	- 4.7	- 0.3	16.5	222.3
2月	4.4	17.8	9.9	- 4.1	- 0.3	52.0	198.1
3月	10.5	24.7	16.5	0.3	5.5	84.0	200.7
4月	15.0	28.2	20.3	2.7	10.6	195.0	168.9
5月	18.5	31.4	23.6	8.4	14.2	114.0	175.8
6月	23.0	37.0	27.8	14.4	19.1	58.0	164.2
7月	27.4	38.2	32.1	21.7	24.1	139.5	170.6
8月	27.5	38.0	32.1	19.4	24.0	131.5	144.1
9月	24.0	33.0	28.2	16.2	20.8	275.0	130.8
10月	16.4	29.9	20.8	7.0	12.8	113.5	129.8
11月	13.5	24.7	18.8	6.2	9.2	68.0	167.2
12月	6.5	16.1	11.8	- 1.9	2.0	47.0	189.5

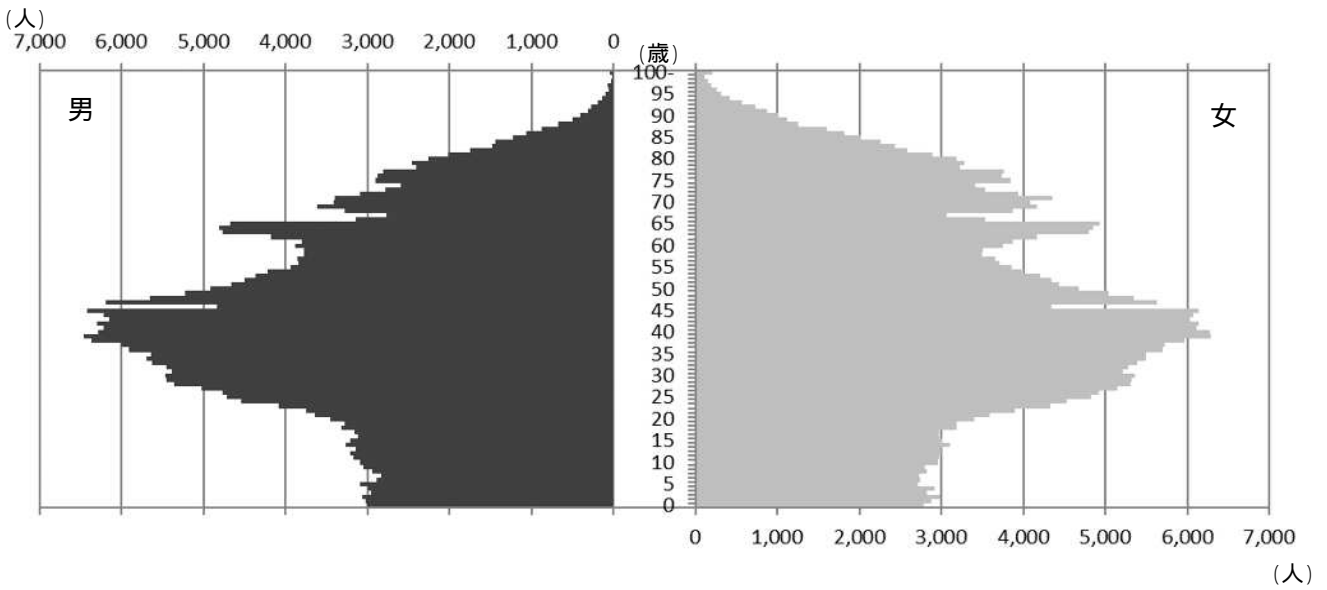
注：(1) 観測地は、東京管区気象台練馬地域気象観測所(石神井台)である。

(2) 気温の観測は1～24時の毎正時に行い、平均気温はこれを平均したものである。また、最高気温、最低気温の「平均」は、一日の最高気温、最低気温をそれぞれ年または月で平均した数値である。

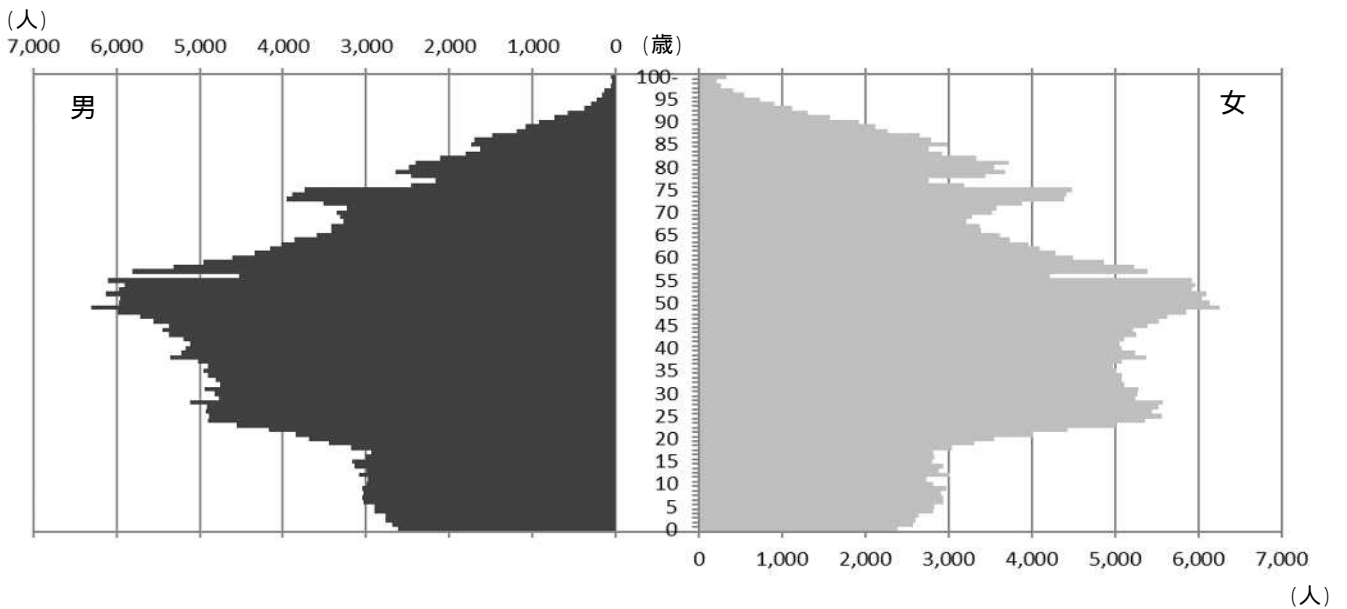
資料：東京管区気象台技術部技術課

図5 人口の年齢構造【表9、14関連】

(1) 平成25年人口



(2) 令和5年人口



(3) 令和15年推計人口

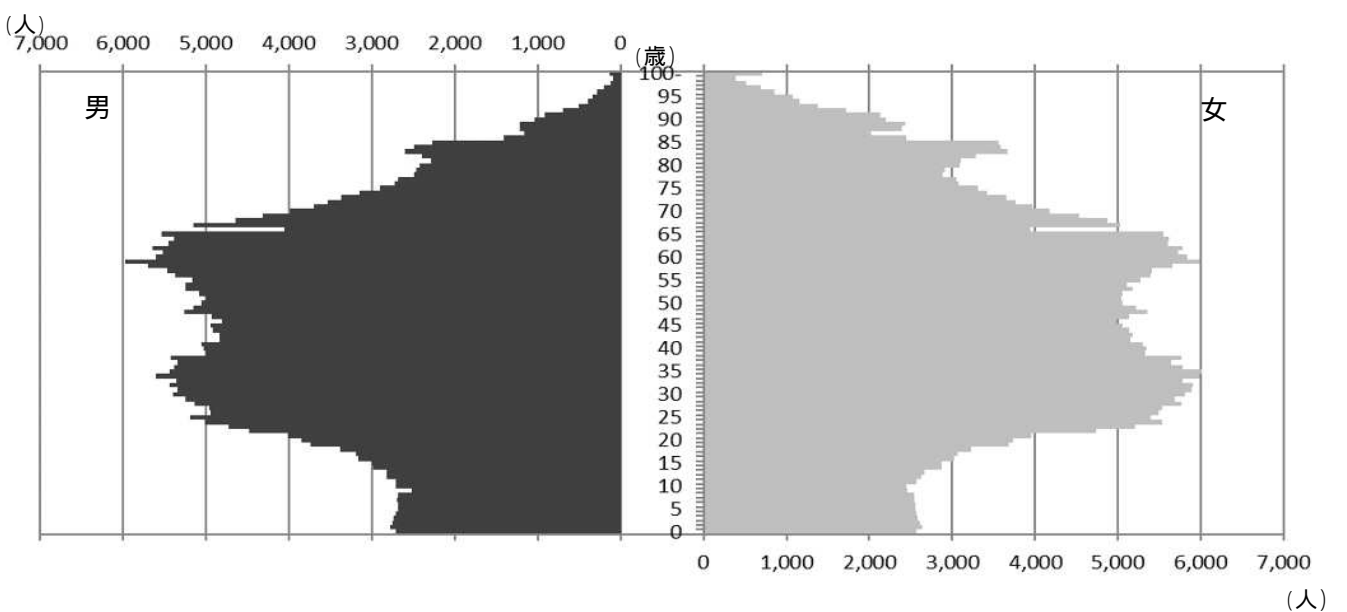


表7 世帯数および人口【1/2】

(各年1月1日現在)

年	世帯数	総人口	日本人口			外国人口			対前年比増加人口	
			計	男	女	計	男	女	実数	率
										%
昭和 23 年	26,377	123,158	123,158	68,921	54,237	...	...	...	...	...
24	27,003	115,175	115,175	58,983	56,192	...	...	...	7,983	6.48
25	28,536	121,246	121,246	61,310	59,936	...	...	...	6,071	5.27
26	29,835	128,245	128,245	64,827	63,418	...	...	...	6,999	5.77
27	31,464	136,930	136,930	69,309	67,621	...	...	...	8,685	6.77
28	33,820	145,857	145,857	74,000	71,857	...	...	...	8,927	6.52
29	38,646	163,075	163,075	82,951	80,124	...	...	...	(17,218)	(11.80)
30	42,629	174,795	173,950	88,410	85,540	845	...	...	(11,720)	(7.19)
31	47,271	188,343	187,413	95,203	92,210	930	...	...	13,548	7.75
32	56,127	210,642	209,527	107,732	101,795	1,115	...	...	22,299	11.84
33	62,625	233,007	231,743	119,061	112,682	1,264	...	...	22,365	10.62
34	70,246	260,375	258,998	132,663	126,335	1,377	...	...	27,368	11.75
35	78,171	286,437	284,849	146,187	138,662	1,588	...	...	26,062	10.01
36	87,447	311,410	309,625	158,538	151,087	1,785	...	...	24,973	8.72
37	96,257	333,662	331,753	169,816	161,937	1,909	...	...	22,252	7.15
38	103,864	355,830	353,677	180,531	173,146	2,153	...	...	22,168	6.64
39	115,770	383,997	381,794	194,554	187,240	2,203	...	...	28,167	7.92
40	125,086	407,033	404,629	206,180	198,449	2,404	...	...	23,036	6.00
41	136,750	435,043	432,429	221,139	211,290	2,614	...	...	28,010	6.88
42	146,038	454,833	452,100	231,442	220,658	2,733	...	...	19,790	4.55
43	156,452	479,795	476,908	244,304	232,604	2,887	1,600	1,287	24,962	5.49
44	164,732	499,606	496,656	254,885	241,771	2,950	1,653	1,297	19,811	4.13
45	172,317	514,440	511,334	262,498	248,836	3,106	1,726	1,380	14,834	2.97
46	177,749	522,649	519,517	266,847	252,670	3,132	1,744	1,388	8,209	1.60
47	183,408	530,999	527,692	270,924	256,768	3,307	1,824	1,483	8,350	1.60
48	187,852	536,542	533,273	273,536	259,737	3,269	1,824	1,445	5,543	1.04
49	192,063	544,625	541,418	277,318	264,100	3,207	1,794	1,413	8,083	1.51
50	194,579	548,235	544,961	278,366	266,595	3,274	1,808	1,466	3,610	0.66
51	197,971	553,147	549,881	280,372	269,509	3,266	1,792	1,474	4,912	0.90
52	200,640	557,971	554,735	282,397	272,338	3,236	1,771	1,465	4,824	0.87
53	202,918	561,452	558,119	283,595	274,524	3,333	1,798	1,535	3,481	0.62
54	204,237	561,239	558,015	283,102	274,913	3,224	1,726	1,498	213	0.04
55	204,764	560,249	556,944	282,177	274,767	3,305	1,782	1,523	990	0.18
56	205,804	559,716	556,482	282,284	274,198	3,234	1,758	1,476	533	0.10
57	207,350	559,368	556,003	282,016	273,987	3,365	1,831	1,534	348	0.06
58	209,939	561,868	558,387	283,535	274,852	3,481	1,860	1,621	2,500	0.45
59	214,723	569,759	566,055	287,170	278,885	3,704	1,992	1,712	7,891	1.40
60	220,105	578,920	574,885	291,388	283,497	4,035	2,131	1,904	9,161	1.61
61	222,874	587,326	583,031	294,614	288,417	4,295	2,229	2,066	8,406	1.45
62	229,415	599,134	594,325	300,039	294,286	4,809	2,474	2,335	11,808	2.01
63	234,583	606,007	600,655	303,546	297,109	5,352	2,684	2,668	6,873	1.15
平成 64 年	239,297	613,258	606,501	306,491	300,010	6,757	3,681	3,076	7,251	1.20
2	243,366	616,826	609,645	307,637	302,008	7,181	3,775	3,406	3,568	0.58
3	247,600	620,679	612,975	309,084	303,891	7,704	3,950	3,754	3,853	0.63
4	253,516	627,269	618,402	311,631	306,771	8,867	4,567	4,300	6,590	1.06
5	258,219	630,759	621,140	312,543	308,597	9,619	4,971	4,648	3,490	0.56
6	261,193	632,478	622,415	312,575	309,840	10,063	5,135	4,928	1,719	0.27
7	264,547	634,785	624,754	313,408	311,346	10,031	5,046	4,985	2,307	0.37
8	268,548	637,448	627,662	314,412	313,250	9,786	4,916	4,870	2,663	0.42
9	272,482	641,017	631,140	315,654	315,486	9,877	4,848	5,029	3,569	0.56
10	277,532	645,859	635,827	317,822	318,005	10,032	4,864	5,168	4,842	0.76
11	282,976	651,901	641,821	320,505	321,316	10,080	4,870	5,210	6,042	0.94
12	287,745	657,119	646,729	322,436	324,293	10,390	4,968	5,422	5,218	0.80
13	292,305	662,383	651,618	324,905	326,713	10,765	5,065	5,700	5,264	0.80
14	297,517	668,842	657,377	327,636	329,741	11,465	5,332	6,133	6,459	0.98
15	302,605	674,912	662,885	330,328	332,557	12,027	5,640	6,387	6,070	0.91
16	306,942	679,863	667,512	332,385	335,127	12,351	5,740	6,611	4,951	0.73
17	310,889	684,365	672,251	334,398	337,853	12,114	5,492	6,622	4,502	0.66
18	314,248	686,237	674,123	334,898	339,225	12,114	5,488	6,626	1,872	0.27
19	318,925	691,230	678,869	337,029	341,840	12,361	5,554	6,807	4,993	0.73

表7 世帯数および人口【2/2】

年	世帯数	総人口	日本人人口			外国人人口			対前年比増加人口	
			計	男	女	計	男	女	実数	率
平成 20 年	324,194	697,174	684,107	339,385	344,722	13,067	5,825	7,242	5,944	0.86
21	329,290	702,922	689,187	341,481	347,706	13,735	6,145	7,590	5,748	0.82
22	332,307	706,449	692,450	342,512	349,938	13,999	6,202	7,797	3,527	0.50
23	333,414	707,280	693,368	342,158	351,210	13,912	6,035	7,877	831	0.12
24	335,465	707,903	694,886	342,261	352,625	13,017	5,679	7,338	623	0.09
25	344,228	709,262	696,522	342,647	353,875	12,740	5,613	7,127	1,359	0.19
26	347,096	711,212	698,354	343,353	355,001	12,858	5,741	7,117	1,950	0.27
27	350,732	714,656	701,104	344,156	356,948	13,552	6,138	7,414	3,444	0.48
28	355,564	719,109	704,447	345,341	359,106	14,662	6,659	8,003	4,453	0.62
29	360,633	723,711	707,289	346,119	361,170	16,422	7,566	8,856	4,602	0.64
30	365,725	728,479	710,239	346,719	363,520	18,240	8,438	9,802	4,768	0.66
31	370,567	732,433	712,780	347,090	365,690	19,653	9,189	10,464	3,954	0.54
令和 2 年	377,837	739,435	717,945	349,021	368,924	21,490	9,925	11,565	7,002	0.96
3	380,495	740,099	719,971	349,575	370,396	20,128	9,464	10,664	664	0.09
4	381,830	738,358	719,529	348,931	370,598	18,829	8,805	10,024	1,741	0.24
5	385,142	738,914	718,101	347,906	370,195	20,813	9,743	11,070	556	0.08

注：(1)「世帯数」について、昭和23～28年は食糧配給台帳(外国人を含む)、昭和29～42年は住民登録(外国人のみの世帯は含まない)、昭和43年以降は住民基本台帳(外国人のみの世帯について、平成24年までは含まず、平成25年からは含む)の数値である。  
 (2)「総人口」は、「日本人人口」と「外国人人口」の計である。(ただし、昭和28年、29年は外国人登録数が不詳のため、日本人のみの人口である)  
 (3)「日本人人口」について、昭和23～28年は食糧配給台帳(外国人を含む)、昭和29～42年は住民登録、昭和43年以降は住民基本台帳(日本人人口)の数値である。  
 (4)「外国人人口」について、昭和29年までは不詳、昭和30年～平成24年は外国人登録、平成25年以降は住民基本台帳の外国人人口の数値である。  
 (5)「対前年比増加人口」は、「総人口」の増減値である。なお、外国人数が不詳の期間があるため、昭和29年、30年については参考値として( )表示した。

資料：東京都総務局統計部統計調整課「東京都統計年鑑」、区民部戸籍住民課「練馬区の世帯と人口」

各項目における資料の推移

年	世帯数	総人口	日本人人口	外国人人口
昭和23年 ～ 昭和27年	食糧配給台帳 (外国人を含む)			外国人登録法 施行前
昭和28年	住民登録	住民登録 +	住民登録	外国人登録 (昭和28、29 年は不詳)
昭和29年 ～ 昭和42年		外国人登録		
昭和43年 ～ 平成24年	住民基本台帳 (平成24年ま では外国人を 含まない)	住民基本台帳 +	住民基本台帳	
平成25年 ～ 平成25年		住民基本台帳	住民基本台帳 のうち日本人	住民基本台帳 のうち外国人

表8 町丁別世帯数および人口（住民基本台帳）【1/4】

(令和5年10月1日現在)

町 丁 名	世 帯 数	人 口			人 口 密 度 人/km <sup>2</sup>	1 世 帯 当 たり 人 員	対 前 年 比 増 加	
		計	男	女			世 帯 数	人 口
総 数	389,023	740,595	358,277	382,318	15,403	1.90	3,702	1,143
旭 丘	4,943	7,339	3,654	3,685	17,856	1.48	45	40
1 丁目	3,401	4,919	2,484	2,435	22,564	1.45	31	41
2 丁目	1,542	2,420	1,170	1,250	12,539	1.57	14	1
小 竹 町	5,807	9,577	4,555	5,022	18,524	1.65	40	19
1 丁目	3,137	5,190	2,502	2,688	20,927	1.65	-	9
2 丁目	2,670	4,387	2,053	2,334	16,309	1.64	40	10
栄 町	2,663	4,149	1,941	2,208	24,844	1.56	77	47
羽 沢	3,896	6,711	3,270	3,441	14,432	1.72	52	86
1 丁目	928	1,373	675	698	19,338	1.48	8	10
2 丁目	1,965	3,424	1,649	1,775	14,952	1.74	58	95
3 丁目	1,003	1,914	946	968	11,600	1.91	14	19
豊 玉 上	4,531	6,625	3,133	3,492	21,234	1.46	67	28
1 丁目	1,519	2,293	1,108	1,185	13,178	1.51	32	62
2 丁目	3,012	4,332	2,025	2,307	31,391	1.44	99	90
豊 玉 中	6,371	10,903	5,444	5,459	20,228	1.71	231	202
1 丁目	1,458	2,504	1,264	1,240	18,548	1.72	89	90
2 丁目	2,068	3,365	1,720	1,645	21,851	1.63	89	93
3 丁目	1,980	3,083	1,518	1,565	20,973	1.56	43	30
4 丁目	865	1,951	942	1,009	18,942	2.26	10	11
豊 玉 南	4,601	8,809	4,374	4,435	19,234	1.91	81	185
1 丁目	1,231	2,261	1,093	1,168	20,743	1.84	8	20
2 丁目	1,136	2,041	994	1,047	13,168	1.80	7	34
3 丁目	2,234	4,507	2,287	2,220	23,232	2.02	82	171
豊 玉 北	12,792	19,496	9,391	10,105	23,951	1.52	144	110
1 丁目	1,681	2,603	1,195	1,408	21,512	1.55	14	11
2 丁目	1,579	2,476	1,204	1,272	20,633	1.57	1	13
3 丁目	2,264	3,274	1,584	1,690	21,123	1.45	49	62
4 丁目	2,744	4,098	2,020	2,078	26,610	1.49	67	86
5 丁目	2,691	3,883	1,870	2,013	27,154	1.44	11	-
6 丁目	1,833	3,162	1,518	1,644	26,132	1.73	2	36
中 村	5,111	9,883	4,694	5,189	19,885	1.93	56	32
1 丁目	1,221	2,404	1,151	1,253	16,243	1.97	11	16
2 丁目	1,672	3,419	1,636	1,783	21,917	2.04	45	43
3 丁目	2,218	4,060	1,907	2,153	21,036	1.83	-	27
中 村 南	5,892	11,097	5,429	5,668	21,589	1.88	124	118
1 丁目	2,121	4,273	2,151	2,122	19,874	2.01	52	37
2 丁目	2,235	3,808	1,847	1,961	22,667	1.70	55	51
3 丁目	1,536	3,016	1,431	1,585	23,023	1.96	17	30
中 村 北	7,018	11,616	5,436	6,180	25,929	1.66	23	116
1 丁目	2,203	3,680	1,752	1,928	30,164	1.67	23	24
2 丁目	1,697	3,034	1,485	1,549	24,468	1.79	37	74
3 丁目	1,361	2,034	936	1,098	25,425	1.49	8	44
4 丁目	1,757	2,868	1,263	1,605	23,508	1.63	45	26
桜 台	14,642	25,472	12,325	13,147	18,391	1.74	81	79
1 丁目	3,397	5,155	2,453	2,702	25,024	1.52	95	78
2 丁目	2,657	4,642	2,252	2,390	19,025	1.75	30	104
3 丁目	2,546	4,669	2,216	2,453	16,382	1.83	30	58
4 丁目	2,218	3,486	1,682	1,804	23,086	1.57	8	20
5 丁目	2,044	3,923	1,968	1,955	16,278	1.92	38	18
6 丁目	1,780	3,597	1,754	1,843	13,942	2.02	-	7
練 馬	9,301	14,657	7,049	7,608	18,460	1.58	62	50
1 丁目	2,860	4,267	2,101	2,166	20,714	1.49	34	45
2 丁目	1,783	2,985	1,436	1,549	11,180	1.67	9	2
3 丁目	2,387	3,566	1,723	1,843	26,612	1.49	4	2
4 丁目	2,271	3,839	1,789	2,050	20,529	1.69	33	5
向 山	5,908	10,984	5,418	5,566	14,568	1.86	44	52
1 丁目	1,121	1,759	866	893	19,330	1.57	16	13
2 丁目	1,341	2,535	1,280	1,255	16,355	1.89	11	49
3 丁目	1,289	2,465	1,180	1,285	8,649	1.91	17	34
4 丁目	2,157	4,225	2,092	2,133	18,946	1.96	56	18



表8 町丁別世帯数および人口（住民基本台帳）【2/4】

町 丁 名	世 帯 数	人 口			人 口 密 度 人/km <sup>2</sup>	1 世 帯 当 たり 人 員	対 前 年 比 増 加	
		計	男	女			世 帯 数	人 口
貫 井	11,903	21,051	10,043	11,008	19,692	1.77	69	150
1 丁 目	2,749	5,055	2,342	2,713	24,420	1.84	6	16
2 丁 目	2,492	4,139	2,004	2,135	22,495	1.66	28	45
3 丁 目	2,977	5,004	2,311	2,693	18,812	1.68	5	27
4 丁 目	2,244	4,309	2,080	2,229	16,199	1.92	30	81
5 丁 目	1,441	2,544	1,306	1,238	17,425	1.77	10	13
錦	3,278	6,301	3,120	3,181	17,901	1.92	42	8
1 丁 目	1,947	3,663	1,804	1,859	18,315	1.88	17	4
2 丁 目	1,331	2,638	1,316	1,322	17,355	1.98	25	4
氷 川 台	7,408	13,661	6,519	7,142	17,469	1.84	150	127
1 丁 目	124	225	101	124	1,510	1.81	4	4
2 丁 目	1,425	3,002	1,486	1,516	18,646	2.11	29	32
3 丁 目	2,979	5,165	2,448	2,717	22,263	1.73	55	36
4 丁 目	2,880	5,269	2,484	2,785	21,954	1.83	62	55
平 和 台	7,000	13,872	6,832	7,040	19,134	1.98	67	20
1 丁 目	1,700	3,490	1,771	1,719	17,626	2.05	58	60
2 丁 目	1,635	3,054	1,477	1,577	19,329	1.87	26	7
3 丁 目	2,088	4,377	2,151	2,226	21,995	2.10	44	25
4 丁 目	1,577	2,951	1,433	1,518	17,359	1.87	55	8
早 宮	9,849	19,311	9,244	10,067	16,282	1.96	228	193
1 丁 目	3,132	5,834	2,801	3,033	17,787	1.86	82	72
2 丁 目	2,205	4,164	1,975	2,189	13,432	1.89	26	35
3 丁 目	2,373	4,895	2,358	2,537	16,593	2.06	81	106
4 丁 目	2,139	4,418	2,110	2,308	17,462	2.07	39	20
春 日 町	13,724	26,623	12,707	13,916	15,144	1.94	251	141
1 丁 目	2,369	4,687	2,269	2,418	11,896	1.98	38	31
2 丁 目	2,418	4,630	2,242	2,388	15,180	1.91	23	19
3 丁 目	2,298	4,221	1,973	2,248	17,229	1.84	98	157
4 丁 目	2,264	4,420	2,150	2,270	14,444	1.95	35	10
5 丁 目	2,277	4,467	2,097	2,370	17,115	1.96	52	31
6 丁 目	2,098	4,198	1,976	2,222	16,996	2.00	5	7
高 松	8,581	17,988	8,835	9,153	13,016	2.10	138	15
1 丁 目	1,506	2,966	1,426	1,540	12,952	1.97	17	14
2 丁 目	1,261	2,574	1,234	1,340	12,375	2.04	1	6
3 丁 目	1,308	3,175	1,532	1,643	14,564	2.43	28	37
4 丁 目	1,623	3,460	1,732	1,728	15,109	2.13	60	47
5 丁 目	1,421	2,740	1,354	1,386	11,660	1.93	28	8
6 丁 目	1,462	3,073	1,557	1,516	11,684	2.10	4	9
北 町	15,958	27,281	13,578	13,703	16,696	1.71	331	464
1 丁 目	3,070	4,948	2,416	2,532	19,031	1.61	156	264
2 丁 目	3,422	6,485	3,151	3,334	25,940	1.90	100	108
3 丁 目	1,899	3,320	1,600	1,720	24,776	1.75	73	85
4 丁 目	766	766	689	77	3,089	1.00	51	51
5 丁 目	1,345	2,422	1,198	1,224	17,424	1.80	12	3
6 丁 目	1,628	2,732	1,289	1,443	15,348	1.68	14	10
7 丁 目	1,638	2,894	1,411	1,483	13,781	1.77	29	60
8 丁 目	2,190	3,714	1,824	1,890	17,274	1.70	2	15
田 柄	13,909	28,739	14,080	14,659	17,302	2.07	1	250
1 丁 目	2,473	4,935	2,397	2,538	17,945	2.00	28	28
2 丁 目	3,824	7,062	3,431	3,631	17,699	1.85	20	19
3 丁 目	2,450	5,409	2,709	2,700	17,009	2.21	52	136
4 丁 目	3,234	7,262	3,577	3,685	17,541	2.25	17	41
5 丁 目	1,928	4,071	1,966	2,105	15,965	2.11	12	64
光 が 丘	12,730	26,260	12,119	14,141	15,715	2.06	12	205
1 丁 目	1,558	2,525	1,143	1,382	35,563	1.62	8	27
2 丁 目	2,566	5,165	2,281	2,884	20,176	2.01	3	27
3 丁 目	3,962	8,742	4,157	4,585	30,460	2.21	7	40
4 丁 目	-	-	-	-	-	-	-	-
5 丁 目	1,602	3,183	1,400	1,783	19,409	1.99	4	23
6 丁 目	472	1,011	452	559	12,962	2.14	5	17
7 丁 目	2,570	5,634	2,686	2,948	27,350	2.19	11	71

表8 町丁別世帯数および人口（住民基本台帳）【3/4】

町 丁 名	世 帯 数	人 口			人 口 密 度 人/km <sup>2</sup>	1 世 帯 当 たり 人 員	対 前 年 比 増 加	
		計	男	女			世 帯 数	人 口
旭 町	7,000	13,038	6,493	6,545	16,932	1.86	61	12
1 丁目	1,954	4,259	2,088	2,171	17,313	2.18	1	20
2 丁目	2,637	4,580	2,290	2,290	15,525	1.74	67	65
3 丁目	2,409	4,199	2,115	2,084	18,336	1.74	7	33
土 支 田	6,413	14,377	7,128	7,249	12,174	2.24	75	61
1 丁目	1,667	3,629	1,768	1,861	14,873	2.18	30	25
2 丁目	1,435	3,166	1,572	1,594	10,769	2.21	62	47
3 丁目	1,830	4,220	2,101	2,119	13,613	2.31	9	1
4 丁目	1,481	3,362	1,687	1,675	10,096	2.27	8	12
富 士 見 台	8,050	15,555	7,565	7,990	16,220	1.93	107	34
1 丁目	1,545	3,106	1,501	1,605	18,488	2.01	25	20
2 丁目	2,337	4,135	2,024	2,111	17,823	1.77	33	11
3 丁目	2,292	4,246	2,048	2,198	16,586	1.85	35	42
4 丁目	1,876	4,068	1,992	2,076	13,426	2.17	14	23
南 田 中	6,454	12,290	6,021	6,269	13,244	1.90	14	106
1 丁目	1,245	2,497	1,234	1,263	14,351	2.01	5	25
2 丁目	931	1,830	916	914	10,702	1.97	4	2
3 丁目	1,414	2,562	1,229	1,333	13,556	1.81	31	70
4 丁目	1,535	3,115	1,579	1,536	15,498	2.03	25	15
5 丁目	1,329	2,286	1,063	1,223	11,845	1.72	7	28
高 野 台	7,743	15,384	7,274	8,110	16,649	1.99	85	2
1 丁目	1,826	3,489	1,572	1,917	17,801	1.91	27	-
2 丁目	1,658	3,365	1,626	1,739	20,518	2.03	47	36
3 丁目	1,530	2,893	1,392	1,501	12,207	1.89	13	10
4 丁目	1,296	2,604	1,233	1,371	18,083	2.01	-	11
5 丁目	1,433	3,033	1,451	1,582	16,574	2.12	2	17
谷 原	5,950	13,451	6,616	6,835	11,893	2.26	58	5
1 丁目	1,008	2,170	1,081	1,089	9,394	2.15	12	24
2 丁目	868	1,765	845	920	12,518	2.03	10	12
3 丁目	859	2,077	1,011	1,066	12,742	2.42	8	3
4 丁目	790	1,947	978	969	10,194	2.46	1	9
5 丁目	1,406	3,230	1,572	1,658	14,229	2.30	6	36
6 丁目	1,019	2,262	1,129	1,133	12,708	2.22	23	11
三 原 台	4,342	9,438	4,668	4,770	15,029	2.17	47	35
1 丁目	1,951	4,158	2,074	2,084	17,544	2.13	20	7
2 丁目	932	2,142	1,072	1,070	13,731	2.30	3	-
3 丁目	1,459	3,138	1,522	1,616	13,353	2.15	30	28
石 神 井 町	15,187	28,169	13,368	14,801	14,573	1.85	146	221
1 丁目	1,825	3,140	1,427	1,713	13,249	1.72	32	32
2 丁目	2,529	4,745	2,185	2,560	17,255	1.88	22	54
3 丁目	1,991	3,301	1,562	1,739	20,252	1.66	41	37
4 丁目	1,787	3,430	1,645	1,785	17,500	1.92	18	19
5 丁目	991	1,751	840	911	5,817	1.77	4	22
6 丁目	1,667	3,147	1,514	1,633	15,130	1.89	25	26
7 丁目	2,156	4,202	2,038	2,164	16,944	1.95	1	2
8 丁目	2,241	4,453	2,157	2,296	14,600	1.99	3	33
石 神 井 台	15,058	30,773	14,859	15,914	13,732	2.04	17	140
1 丁目	748	1,638	794	844	4,475	2.19	46	50
2 丁目	2,213	4,642	2,264	2,378	14,831	2.10	5	11
3 丁目	2,770	5,397	2,617	2,780	17,354	1.95	2	30
4 丁目	2,237	4,608	2,151	2,457	16,225	2.06	3	45
5 丁目	1,756	3,936	1,925	2,011	15,080	2.24	11	3
6 丁目	1,379	2,984	1,440	1,544	13,321	2.16	3	7
7 丁目	2,189	3,701	1,794	1,907	16,449	1.69	16	62
8 丁目	1,766	3,867	1,874	1,993	15,047	2.19	9	38
上 石 神 井	10,807	18,301	8,880	9,421	13,597	1.69	212	106
1 丁目	3,524	5,442	2,657	2,785	16,053	1.54	17	-
2 丁目	2,520	4,369	2,070	2,299	14,139	1.73	44	5
3 丁目	2,022	3,675	1,806	1,869	10,652	1.82	62	38
4 丁目	2,741	4,815	2,347	2,468	13,640	1.76	89	63
上石神井南町	1,131	2,215	1,077	1,138	12,514	1.96	-	24

表8 町丁別世帯数および人口（住民基本台帳）【4/4】

町 丁 名	世 帯 数	人 口			人口密度 人/㎢	1世帯 当たり人員	対 前 年 比 増 加	
		計	男	女			世 帯 数	人 口
下 石 神 井	8,953	18,092	8,916	9,176	15,530	2.02	46	16
1丁目	1,291	2,732	1,360	1,372	16,458	2.12	29	24
2丁目	1,605	3,335	1,624	1,711	15,584	2.08	39	50
3丁目	1,141	2,412	1,187	1,225	13,942	2.11	33	9
4丁目	1,965	3,462	1,710	1,752	15,455	1.76	16	44
5丁目	1,323	2,630	1,291	1,339	16,541	1.99	5	23
6丁目	1,628	3,521	1,744	1,777	15,376	2.16	14	16
立 野 町	2,444	5,262	2,534	2,728	14,739	2.15	7	33
関 町 東	3,135	5,314	2,656	2,658	16,711	1.70	92	104
1丁目	2,091	3,777	1,893	1,884	17,014	1.81	44	78
2丁目	1,044	1,537	763	774	16,010	1.47	48	26
関 町 南	9,270	18,524	8,894	9,630	17,676	2.00	102	17
1丁目	1,329	2,441	1,136	1,305	14,110	1.84	14	8
2丁目	2,194	4,274	2,079	2,195	15,430	1.95	15	5
3丁目	2,082	4,253	2,089	2,164	15,636	2.04	10	1
4丁目	3,665	7,556	3,590	3,966	23,178	2.06	63	15
関 町 北	11,981	22,029	10,511	11,518	16,391	1.84	82	9
1丁目	2,236	3,590	1,694	1,896	25,282	1.61	57	29
2丁目	2,913	4,718	2,186	2,532	22,903	1.62	29	11
3丁目	2,187	4,118	2,009	2,109	11,407	1.88	10	9
4丁目	2,192	4,197	1,997	2,200	11,923	1.91	2	4
5丁目	2,453	5,406	2,625	2,781	19,102	2.20	4	54
東 大 泉	18,490	35,424	16,653	18,771	14,584	1.92	96	169
1丁目	2,540	4,845	2,199	2,646	17,944	1.91	62	148
2丁目	3,052	6,332	3,031	3,301	15,185	2.07	45	44
3丁目	2,681	4,857	2,236	2,621	14,991	1.81	29	47
4丁目	1,708	2,916	1,388	1,528	13,018	1.71	10	11
5丁目	2,186	4,109	1,891	2,218	11,740	1.88	42	94
6丁目	3,434	6,430	2,990	3,440	14,548	1.87	14	54
7丁目	2,889	5,935	2,918	3,017	14,764	2.05	4	11
西 大 泉 町	15	33	13	20	16,500	2.20	1	-
西 大 泉	10,079	22,008	10,746	11,262	12,119	2.18	11	88
1丁目	1,955	4,049	1,991	2,058	14,777	2.07	14	5
2丁目	1,284	2,882	1,393	1,489	8,760	2.24	10	27
3丁目	1,778	3,771	1,822	1,949	12,654	2.12	18	26
4丁目	1,565	3,741	1,832	1,909	10,689	2.39	5	20
5丁目	2,201	4,724	2,287	2,437	12,366	2.15	5	56
6丁目	1,296	2,841	1,421	1,420	15,525	2.19	11	16
南 大 泉	12,820	26,847	13,009	13,838	14,923	2.09	21	147
1丁目	2,227	4,763	2,318	2,445	14,303	2.14	7	12
2丁目	1,957	4,374	2,132	2,242	15,566	2.24	16	24
3丁目	2,280	4,806	2,348	2,458	14,261	2.11	23	50
4丁目	3,145	6,278	3,066	3,212	17,200	2.00	13	45
5丁目	2,350	4,698	2,233	2,465	12,978	2.00	1	18
6丁目	861	1,928	912	1,016	15,934	2.24	7	2
大 泉 町	10,100	21,657	10,681	10,976	10,422	2.14	6	179
1丁目	2,336	5,183	2,601	2,582	10,471	2.22	13	34
2丁目	2,189	4,611	2,267	2,344	9,874	2.11	-	56
3丁目	1,736	3,701	1,823	1,878	9,049	2.13	3	57
4丁目	1,673	3,763	1,860	1,903	10,939	2.25	8	15
5丁目	1,004	2,061	1,009	1,052	9,079	2.05	8	19
6丁目	1,162	2,338	1,121	1,217	17,191	2.01	12	2
大 泉 学 園 町	15,785	34,009	16,525	17,484	10,591	2.15	28	140
1丁目	1,442	3,110	1,489	1,621	13,234	2.16	13	40
2丁目	1,967	3,938	1,929	2,009	11,826	2.00	3	10
3丁目	1,369	3,225	1,615	1,610	8,909	2.36	13	11
4丁目	1,906	4,215	2,045	2,170	11,034	2.21	-	57
5丁目	2,189	4,776	2,299	2,477	12,470	2.18	61	79
6丁目	2,315	5,154	2,483	2,671	12,099	2.23	1	22
7丁目	2,373	4,946	2,380	2,566	12,396	2.08	21	57
8丁目	2,158	4,579	2,247	2,332	12,899	2.12	12	42
9丁目	66	66	38	28	196	1.00	2	2

資料：区民部戸籍住民課「練馬区の世帯と人口」

表9 年齢別人口(住民基本台帳)

(令和5年1月1日現在)

年 齢	計	男	女	年 齢	計	男	女
総 数	738,914	357,649	381,265				
0 ~ 4 歳	26,748	13,734	13,014	50 ~ 54 歳	60,105	29,932	30,173
0	5,006	2,618	2,388	50	12,110	5,972	6,138
1	5,251	2,682	2,569	51	12,005	5,960	6,045
2	5,368	2,767	2,601	52	12,228	6,126	6,102
3	5,412	2,767	2,645	53	11,896	5,973	5,923
4	5,711	2,900	2,811	54	11,866	5,901	5,965
5 ~ 9 歳	29,639	15,057	14,582	55 ~ 59 歳	52,345	26,711	25,634
5	5,723	2,897	2,826	55	12,034	6,106	5,928
6	5,971	3,033	2,938	56	8,738	4,530	4,208
7	5,979	3,049	2,930	57	11,196	5,802	5,394
8	5,947	3,037	2,910	58	10,547	5,317	5,230
9	6,019	3,041	2,978	59	9,830	4,956	4,874
10 ~ 14 歳	29,556	15,190	14,366	60 ~ 64 歳	41,534	20,990	20,544
10	5,813	2,998	2,815	60	9,101	4,613	4,488
11	5,710	2,982	2,728	61	8,622	4,346	4,276
12	6,100	3,087	3,013	62	8,248	4,159	4,089
13	5,863	2,987	2,876	63	7,977	4,016	3,961
14	6,070	3,136	2,934	64	7,586	3,856	3,730
15 ~ 19 歳	30,527	15,731	14,796	65 ~ 69 歳	33,890	17,015	16,875
15	5,969	3,168	2,801	65	7,214	3,597	3,617
16	5,831	3,005	2,826	66	6,808	3,418	3,390
17	5,761	2,942	2,819	67	6,798	3,424	3,374
18	6,218	3,174	3,044	68	6,478	3,267	3,211
19	6,748	3,442	3,306	69	6,592	3,309	3,283
20 ~ 24 歳	43,484	21,150	22,334	70 ~ 74 歳	37,712	17,946	19,766
20	7,234	3,690	3,544	70	6,862	3,347	3,515
21	7,850	3,842	4,008	71	6,809	3,233	3,576
22	8,588	4,167	4,421	72	7,392	3,518	3,874
23	9,548	4,550	4,998	73	8,340	3,957	4,383
24	10,264	4,901	5,363	74	8,309	3,891	4,418
25 ~ 29 歳	51,976	24,621	27,355	75 ~ 79 歳	31,022	13,476	17,546
25	10,459	4,892	5,567	75	8,222	3,743	4,479
26	10,370	4,931	5,439	76	5,652	2,462	3,190
27	10,440	4,915	5,525	77	4,918	2,165	2,753
28	10,698	5,120	5,578	78	5,898	2,459	3,439
29	10,009	4,763	5,246	79	6,332	2,647	3,685
30 ~ 34 歳	50,008	24,200	25,808	80 ~ 84 歳	26,732	10,443	16,289
30	10,086	4,816	5,270	80	6,028	2,481	3,547
31	10,215	4,937	5,278	81	6,121	2,402	3,719
32	9,854	4,748	5,106	82	5,449	2,114	3,335
33	9,876	4,801	5,075	83	4,734	1,810	2,924
34	9,977	4,898	5,079	84	4,400	1,636	2,764
35 ~ 39 歳	51,140	25,442	25,698	85 ~ 89 歳	20,007	7,203	12,804
35	9,970	4,950	5,020	85	4,719	1,737	2,982
36	9,873	4,899	4,974	86	4,482	1,702	2,780
37	10,104	5,017	5,087	87	4,147	1,488	2,659
38	10,728	5,356	5,372	88	3,451	1,185	2,266
39	10,465	5,220	5,245	89	3,208	1,091	2,117
40 ~ 44 歳	52,013	26,303	25,710	90 ~ 94 歳	9,740	2,912	6,828
40	10,237	5,161	5,076	90	2,843	920	1,923
41	10,179	5,120	5,059	91	2,302	732	1,570
42	10,299	5,196	5,103	92	1,887	582	1,305
43	10,634	5,373	5,261	93	1,499	376	1,123
44	10,664	5,453	5,211	94	1,209	302	907
45 ~ 49 歳	57,565	28,908	28,657	95 ~ 99 歳	2,784	634	2,150
45	10,748	5,363	5,385	95	963	232	731
46	11,079	5,553	5,526	96	706	168	538
47	11,342	5,712	5,630	97	543	132	411
48	11,842	5,983	5,859	98	318	59	259
49	12,554	6,297	6,257	99	254	43	211
				100 歳 以上	387	51	336

資料：区民部戸籍住民課「練馬区年齢別人口」

表10 特殊年齢構造指数

		(各年1月1日現在)				
年		年少人口指数	老年人口指数	従属人口指数	老年化指数	老年人口1人当たり 生産年齢人口
平成	26年	18.7	31.2	49.9	167.4	3.2
	27年	18.6	32.1	50.8	172.2	3.1
	28年	18.6	32.6	51.2	175.5	3.1
	29年	18.4	32.8	51.2	178.1	3.0
	30年	18.3	32.9	51.2	179.8	3.0
令和	31年	18.1	32.9	51.0	181.4	3.0
	2年	17.9	32.7	50.6	182.4	3.1
	3年	17.8	32.9	50.7	184.1	3.0
	4年	17.7	33.1	50.9	186.6	3.0
	5年	17.5	33.1	50.6	188.8	3.0

- 注：
- (1) 年少人口指数 =  $\frac{\text{年少人口}(0 \sim 14 \text{歳})}{\text{生産年齢人口}(15 \sim 64 \text{歳})} \times 100$
  - (2) 老年人口指数 =  $\frac{\text{老年人口}(65 \text{歳以上})}{\text{生産年齢人口}(15 \sim 64 \text{歳})} \times 100$
  - (3) 従属人口指数 =  $\frac{\text{年少人口}(0 \sim 14 \text{歳}) + \text{老年人口}(65 \text{歳以上})}{\text{生産年齢人口}(15 \sim 64 \text{歳})} \times 100$
  - (4) 老年化指数 =  $\frac{\text{老年人口}(65 \text{歳以上})}{\text{年少人口}(0 \sim 14 \text{歳})} \times 100$
  - (5) 老年人口1人当たり生産年齢人口 =  $\frac{\text{生産年齢人口}(15 \sim 64 \text{歳})}{\text{老年人口}(65 \text{歳以上})}$

資料：区民部戸籍住民課

図6 特殊年齢構造指数の推移【表10関連】

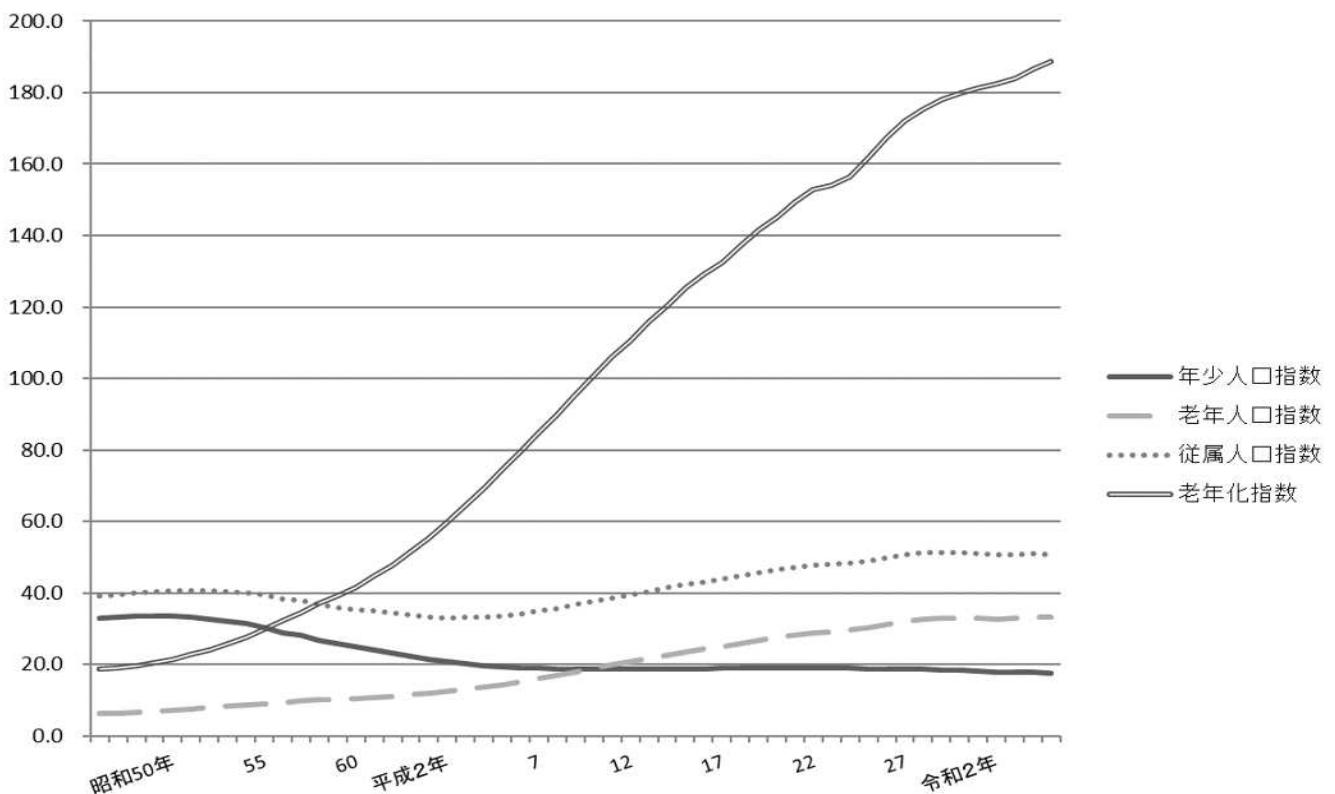


表11 人口動態

年 お よ び 月	転 入 人 口 ( 住 民 基 本 台 帳 )			転 出 人 口 ( 住 民 基 本 台 帳 )			職 権 記 載 ・ 消 除 等 に 伴 う 増 加 人 口 ( 住 民 基 本 台 帳 )			婚 姻 ( 人 口 動 態 調 査 )	離 婚 ( 人 口 動 態 調 査 )	
	計	男	女	計	男	女	計	男	女			
平成 25 年	44,363	22,736	21,627	42,229	21,754	20,475	766	318	448	4,227	1,296	
26	44,966	22,837	22,129	41,608	21,556	20,052	584	291	293	4,142	1,213	
27	47,881	24,242	23,639	43,413	22,434	20,979	494	281	213	4,185	1,215	
28	47,618	23,932	23,686	42,965	22,074	20,891	413	243	170	4,130	1,216	
29	49,310	24,250	25,060	44,084	22,383	21,701	320	181	139	3,998	1,145	
令和 30 年	50,026	24,739	25,287	44,957	22,871	22,086	765	437	328	3,919	1,197	
元 年	53,238	26,400	26,838	44,872	22,866	22,006	756	462	294	4,225	1,126	
2	47,579	23,865	23,714	45,048	22,857	22,191	1,000	472	528	3,603	1,049	
3	45,445	22,651	22,794	45,277	22,947	22,330	605	294	311	3,486	1,005	
4	48,169	23,844	24,325	45,035	22,659	22,376	342	201	141	3,576	949	
令和 4 年 1 月	2,776	1,388	1,388	2,985	1,439	1,546	19	13	6	335	76	
2 月	3,046	1,452	1,594	3,309	1,685	1,624	27	20	7	374	68	
3 月	8,270	3,946	4,324	7,086	3,681	3,405	46	21	25	413	110	
4 月	5,787	2,971	2,816	4,563	2,346	2,217	37	18	19	170	92	
5 月	3,759	1,922	1,837	3,396	1,699	1,697	52	23	29	296	69	
6 月	3,573	1,738	1,835	3,361	1,652	1,709	31	21	10	223	93	
7 月	3,663	1,875	1,788	3,654	1,809	1,845	21	16	5	321	66	
8 月	3,908	1,908	2,000	3,514	1,761	1,753	25	12	13	277	63	
9 月	3,536	1,716	1,820	3,351	1,646	1,705	4	5	1	200	72	
10 月	3,556	1,793	1,763	3,410	1,728	1,682	31	24	7	266	75	
11 月	3,035	1,497	1,538	3,102	1,560	1,542	35	20	15	429	78	
12 月	3,260	1,638	1,622	3,304	1,653	1,651	14	8	6	272	87	
年 お よ び 月	出 生 ( 住 民 基 本 台 帳 )			出 生 ( 人 口 動 態 調 査 )			死 亡 ( 住 民 基 本 台 帳 )			死 亡 ( 人 口 動 態 調 査 )		
	計	男	女	計	男	女	計	男	女	計	男	女
平成 25 年	6,218	3,180	3,038	6,164	3,144	3,020	5,636	3,010	2,626	5,593	3,001	2,592
26	6,177	3,154	3,023	6,076	3,115	2,961	5,507	2,953	2,554	5,501	2,945	2,556
27	6,240	3,220	3,020	6,154	3,177	2,977	5,761	3,041	2,720	5,685	2,997	2,688
28	6,225	3,162	3,063	6,073	3,082	2,991	5,863	3,090	2,773	5,828	3,075	2,753
29	6,028	3,053	2,975	5,920	2,988	2,932	6,166	3,258	2,908	6,105	3,220	2,885
令和 30 年	5,836	2,975	2,861	5,703	2,918	2,785	6,186	3,282	2,904	6,134	3,251	2,883
元 年	5,634	2,882	2,752	5,536	2,810	2,726	6,242	3,283	2,959	6,204	3,252	2,952
2	5,515	2,854	2,661	5,406	2,796	2,610	6,382	3,298	3,084	6,348	3,273	3,075
3	5,341	2,730	2,611	5,236	2,677	2,559	6,645	3,450	3,195	6,550	3,394	3,156
4	5,217	2,740	2,477	5,104	2,687	2,417	7,453	3,813	3,640	7,397	3,753	3,644
令和 4 年 1 月	478	245	233	439	223	216	733	386	347	717	381	336
2 月	358	193	165	364	205	159	626	313	313	671	331	340
3 月	427	226	201	395	202	193	751	351	400	672	316	356
4 月	383	207	176	396	213	183	604	312	292	628	324	304
5 月	412	221	191	395	215	180	608	309	299	538	272	266
6 月	426	218	208	423	216	207	479	253	226	493	265	228
7 月	423	221	202	422	214	208	564	311	253	606	335	271
8 月	494	264	230	494	273	221	679	371	308	636	338	298
9 月	473	258	215	455	248	207	573	298	275	533	275	258
10 月	474	245	229	462	231	231	587	294	293	617	312	305
11 月	467	237	230	452	243	209	626	328	298	602	308	294
12 月	402	205	197	407	204	203	623	287	336	684	296	388

注：(1) 転入、転出、職権記載・消除等、出生、死亡(住民基本台帳)は外国人住民を含む。  
 (2) 職権記載・消除等は、出入国在留管理庁通知に基づく外国人住民の出国を含む。  
 (3) 婚姻・離婚(人口動態調査)は、1年間に届出されたもののうち、婚姻時の夫の住所、別居前の夫婦の住所が練馬区内のものを計上。  
 (4) 婚姻・離婚(人口動態調査)については、夫婦の一方が外国人の場合を含む。  
 (5) 出生・死亡(住民基本台帳)は、出生・死亡が原因で、住民基本台帳へ1年間に記載・消除されたものを指す。  
 (6) 出生・死亡(人口動態調査)は、人口動態調査で、1年間に発生したもののうち、翌年1月14日までに届出があったものについて、子の住所、死亡者の住所が練馬区内のものを計上。

資料：区民部戸籍住民課、健康部保健予防課

表12 合計特殊出生率

年	合計特殊出生率	年齢階級別出生率							
		15～19歳	20～24歳	25～29歳	30～34歳	35～39歳	40～44歳	45～49歳	
平成 25年	1.22	0.01	0.07	0.29	0.46	0.32	0.06	0.00	
26	1.21	0.01	0.07	0.28	0.47	0.31	0.07	0.00	
27	1.24	0.01	0.07	0.26	0.49	0.33	0.07	0.00	
28	1.23	0.01	0.07	0.27	0.47	0.34	0.07	0.00	
29	1.20	0.01	0.06	0.26	0.48	0.32	0.07	0.00	
令和 30年	1.16	0.01	0.05	0.24	0.46	0.33	0.07	0.00	
元 年	1.12	0.01	0.05	0.23	0.45	0.30	0.07	0.00	
2	1.10	0.01	0.05	0.22	0.43	0.31	0.08	0.00	
3	1.06	0.00	0.04	0.21	0.42	0.31	0.08	0.00	
4	1.04	0.00	0.04	0.19	0.41	0.30	0.09	0.00	

注：(1)「合計特殊出生率」とは、15歳から49歳までの女性の年齢別出生率を合計したもので、一人の女性が仮にその年次の年齢別出生率で一生涯の間に生むとした時の子ども数を表す。なお、算出に用いた15歳および49歳の出生数にはそれぞれ、14歳以下、50歳以上を含んでいる。

(2)「年齢階級別出生率」は、年齢階級ごとに出生数を女性人口で除して算出したものである。

資料：東京都保健医療局「人口動態統計年次推移(区市町村別)」、総務部総務課

図7 合計特殊出生率の推移【表12関連】

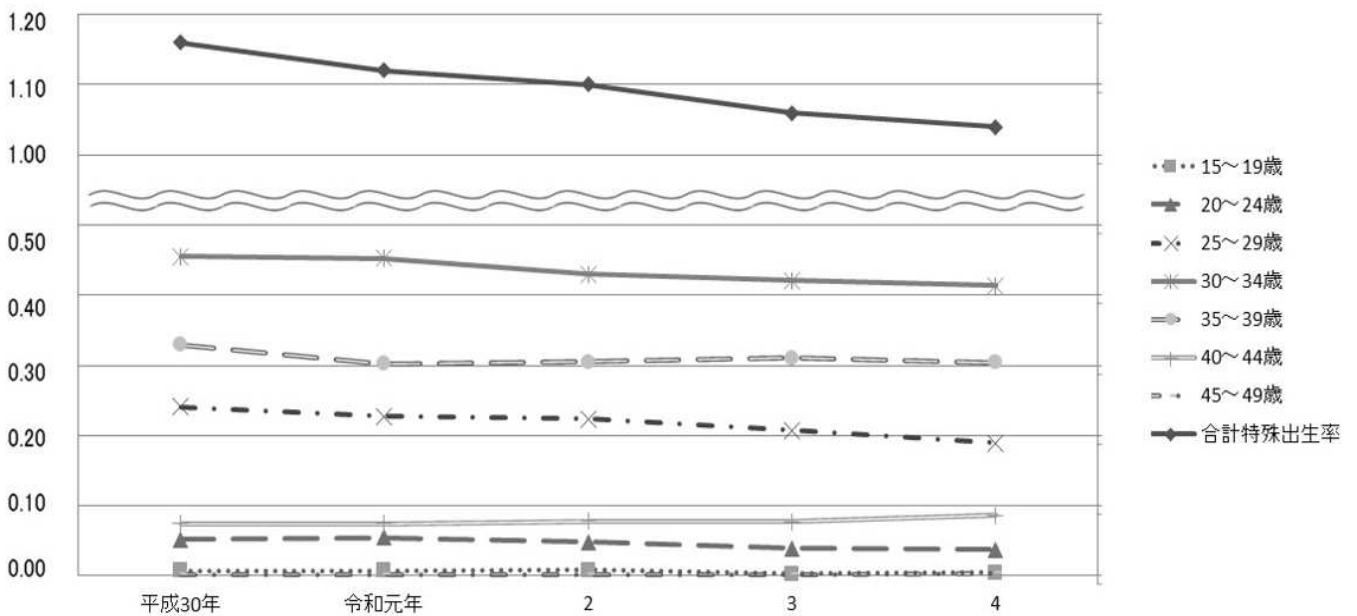


表13 町丁別・男女別人口（住民基本台帳）【1/4】

(各年1月1日現在)

町 丁 名	平成 31 年		令和 2 年		令和 3 年		令和 4 年		令和 5 年	
	男	女	男	女	男	女	男	女	男	女
総 数	356,279	376,154	358,946	380,489	359,039	381,060	357,736	380,622	357,649	381,265
旭 丘	3,605	3,600	3,717	3,668	3,721	3,679	3,669	3,660	3,638	3,649
1 丁目	2,421	2,354	2,528	2,391	2,547	2,425	2,501	2,402	2,488	2,410
2 丁目	1,184	1,246	1,189	1,277	1,174	1,254	1,168	1,258	1,150	1,239
小 竹 町	4,514	4,908	4,517	4,968	4,460	4,959	4,504	4,973	4,537	4,976
1 丁目	2,485	2,625	2,503	2,664	2,481	2,663	2,488	2,672	2,482	2,656
2 丁目	2,029	2,283	2,014	2,304	1,979	2,296	2,016	2,301	2,055	2,320
栄 町	1,867	2,038	1,847	2,089	1,863	2,103	1,934	2,177	1,901	2,186
羽 沢	3,200	3,372	3,179	3,389	3,186	3,370	3,197	3,368	3,274	3,454
1 丁目	636	681	648	699	657	689	661	689	662	695
2 丁目	1,632	1,723	1,588	1,717	1,591	1,719	1,594	1,726	1,652	1,796
3 丁目	932	968	943	973	938	962	942	953	960	963
豊 玉 上	3,082	3,430	3,070	3,484	3,063	3,537	3,019	3,481	3,097	3,506
1 丁目	1,152	1,163	1,167	1,197	1,144	1,223	1,137	1,208	1,132	1,212
2 丁目	1,930	2,267	1,903	2,287	1,919	2,314	1,882	2,273	1,965	2,294
豊 玉 中	5,242	5,204	5,384	5,386	5,365	5,331	5,354	5,322	5,377	5,369
1 丁目	1,185	1,154	1,234	1,225	1,235	1,200	1,227	1,179	1,243	1,215
2 丁目	1,623	1,508	1,625	1,528	1,649	1,557	1,678	1,577	1,684	1,593
3 丁目	1,483	1,524	1,547	1,604	1,519	1,557	1,502	1,562	1,492	1,545
4 丁目	951	1,018	978	1,029	962	1,017	947	1,004	958	1,016
豊 玉 南	4,273	4,279	4,312	4,322	4,300	4,385	4,254	4,323	4,363	4,391
1 丁目	1,153	1,221	1,158	1,224	1,172	1,227	1,125	1,176	1,111	1,159
2 丁目	976	995	969	998	959	1,033	973	1,027	982	1,022
3 丁目	2,144	2,063	2,185	2,100	2,169	2,125	2,156	2,120	2,270	2,210
豊 玉 北	9,210	9,859	9,377	10,183	9,431	10,206	9,359	10,168	9,280	10,010
1 丁目	1,202	1,389	1,229	1,421	1,224	1,414	1,207	1,413	1,183	1,389
2 丁目	1,160	1,268	1,154	1,317	1,166	1,248	1,169	1,246	1,215	1,261
3 丁目	1,542	1,569	1,627	1,664	1,631	1,674	1,580	1,671	1,574	1,662
4 丁目	1,930	2,029	1,953	2,079	1,980	2,126	1,978	2,085	1,952	2,026
5 丁目	1,803	1,939	1,849	2,019	1,902	2,072	1,882	2,047	1,842	2,002
6 丁目	1,573	1,665	1,565	1,683	1,528	1,672	1,543	1,706	1,514	1,670
中 村	4,746	5,091	4,778	5,179	4,759	5,224	4,698	5,219	4,661	5,169
1 丁目	1,209	1,293	1,192	1,291	1,157	1,279	1,160	1,259	1,154	1,238
2 丁目	1,605	1,677	1,625	1,694	1,636	1,745	1,607	1,748	1,608	1,758
3 丁目	1,932	2,121	1,961	2,194	1,966	2,200	1,931	2,212	1,899	2,173
中 村 南	5,240	5,529	5,340	5,686	5,316	5,677	5,345	5,550	5,415	5,595
1 丁目	2,036	2,093	2,113	2,195	2,088	2,164	2,107	2,125	2,127	2,089
2 丁目	1,794	1,848	1,812	1,882	1,812	1,903	1,805	1,876	1,849	1,926
3 丁目	1,410	1,588	1,415	1,609	1,416	1,610	1,433	1,549	1,439	1,580
中 村 北	5,530	6,142	5,535	6,197	5,475	6,164	5,487	6,217	5,479	6,224
1 丁目	1,812	1,959	1,805	1,990	1,779	1,981	1,795	1,990	1,752	1,944
2 丁目	1,507	1,548	1,515	1,556	1,529	1,546	1,522	1,566	1,526	1,574
3 丁目	919	1,075	921	1,076	911	1,074	933	1,128	943	1,117
4 丁目	1,292	1,560	1,294	1,575	1,256	1,563	1,237	1,533	1,258	1,589
桜 台	12,276	12,986	12,369	13,174	12,450	13,290	12,347	13,240	12,321	13,162
1 丁目	2,467	2,596	2,457	2,618	2,464	2,644	2,411	2,654	2,444	2,631
2 丁目	2,278	2,397	2,306	2,476	2,311	2,447	2,309	2,477	2,264	2,426
3 丁目	2,273	2,471	2,259	2,455	2,243	2,499	2,242	2,464	2,235	2,453
4 丁目	1,615	1,727	1,627	1,783	1,667	1,843	1,664	1,813	1,661	1,842
5 丁目	1,970	1,954	1,999	1,976	2,010	1,957	1,967	1,959	1,969	1,960
6 丁目	1,673	1,841	1,721	1,866	1,755	1,900	1,754	1,873	1,748	1,850
練 馬	6,946	7,355	7,016	7,435	7,004	7,458	7,091	7,559	7,029	7,526
1 丁目	1,980	2,068	1,992	2,100	1,979	2,131	2,060	2,183	2,055	2,137
2 丁目	1,487	1,513	1,463	1,513	1,479	1,518	1,476	1,491	1,453	1,512
3 丁目	1,713	1,787	1,746	1,841	1,709	1,808	1,735	1,859	1,718	1,835
4 丁目	1,766	1,987	1,815	1,981	1,837	2,001	1,820	2,026	1,803	2,042
向 山	5,329	5,508	5,396	5,634	5,470	5,653	5,435	5,675	5,403	5,600
1 丁目	877	884	867	897	876	910	863	886	857	891
2 丁目	1,282	1,273	1,296	1,292	1,313	1,287	1,289	1,293	1,291	1,279
3 丁目	1,167	1,273	1,163	1,276	1,177	1,277	1,180	1,295	1,198	1,302
4 丁目	2,003	2,078	2,070	2,169	2,104	2,179	2,103	2,201	2,057	2,128



表13 町丁別・男女別人口（住民基本台帳）【2/4】

町 丁 名	平成 31 年		令和 2 年		令和 3 年		令和 4 年		令和 5 年	
	男	女	男	女	男	女	男	女	男	女
貴 井	9,660	10,145	9,874	10,414	9,823	10,496	9,658	10,500	9,985	10,908
1 丁目	2,415	2,708	2,406	2,712	2,406	2,721	2,332	2,680	2,350	2,712
2 丁目	1,692	1,748	1,732	1,801	1,774	1,878	1,758	1,862	2,001	2,112
3 丁目	2,353	2,497	2,349	2,519	2,325	2,559	2,243	2,563	2,287	2,653
4 丁目	2,094	2,152	2,104	2,189	2,053	2,120	2,062	2,138	2,054	2,179
5 丁目	1,106	1,040	1,283	1,193	1,265	1,218	1,263	1,257	1,293	1,252
錦	3,004	3,133	3,023	3,112	3,091	3,166	3,088	3,132	3,087	3,173
1 丁目	1,728	1,846	1,723	1,825	1,765	1,841	1,779	1,846	1,778	1,875
2 丁目	1,276	1,287	1,300	1,287	1,326	1,325	1,309	1,286	1,309	1,298
氷 川 台	6,575	6,887	6,627	7,026	6,599	7,030	6,561	7,059	6,493	7,062
1 丁目	109	133	110	127	103	123	107	121	101	120
2 丁目	1,466	1,456	1,517	1,509	1,495	1,525	1,484	1,517	1,472	1,487
3 丁目	2,491	2,583	2,509	2,638	2,488	2,650	2,496	2,698	2,464	2,698
4 丁目	2,509	2,715	2,491	2,752	2,513	2,732	2,474	2,723	2,456	2,757
平 和 台	6,816	6,952	6,911	7,045	6,861	7,032	6,848	6,992	6,869	7,007
1 丁目	1,839	1,808	1,817	1,782	1,824	1,771	1,792	1,738	1,811	1,724
2 丁目	1,516	1,589	1,506	1,579	1,490	1,561	1,471	1,559	1,476	1,580
3 丁目	2,154	2,198	2,138	2,200	2,112	2,175	2,180	2,198	2,136	2,194
4 丁目	1,307	1,357	1,450	1,484	1,435	1,525	1,405	1,497	1,446	1,509
早 宮	9,155	9,849	9,296	10,039	9,355	10,040	9,231	9,903	9,205	9,956
1 丁目	2,848	3,072	2,855	3,095	2,857	3,084	2,808	3,004	2,775	2,989
2 丁目	1,991	2,108	2,028	2,157	2,011	2,155	1,980	2,135	1,986	2,159
3 丁目	2,256	2,462	2,277	2,502	2,318	2,514	2,300	2,500	2,326	2,510
4 丁目	2,060	2,207	2,136	2,285	2,169	2,287	2,143	2,264	2,118	2,298
春 日 町	12,278	13,399	12,370	13,455	12,483	13,541	12,537	13,591	12,657	13,785
1 丁目	2,094	2,283	2,087	2,263	2,078	2,264	2,137	2,299	2,273	2,418
2 丁目	2,220	2,357	2,193	2,314	2,242	2,358	2,277	2,379	2,257	2,349
3 丁目	1,905	2,183	1,898	2,173	1,948	2,201	1,906	2,166	1,900	2,169
4 丁目	2,186	2,294	2,167	2,298	2,171	2,297	2,152	2,284	2,141	2,258
5 丁目	2,133	2,380	2,134	2,372	2,137	2,356	2,153	2,382	2,104	2,381
6 丁目	1,740	1,902	1,891	2,035	1,907	2,065	1,912	2,081	1,982	2,210
高 松	8,879	9,014	8,993	9,170	8,931	9,187	8,886	9,228	8,812	9,154
1 丁目	1,486	1,550	1,509	1,566	1,478	1,567	1,469	1,565	1,420	1,531
2 丁目	1,201	1,308	1,196	1,304	1,187	1,308	1,221	1,339	1,238	1,337
3 丁目	1,556	1,611	1,583	1,652	1,611	1,666	1,601	1,665	1,563	1,650
4 丁目	1,734	1,741	1,741	1,753	1,744	1,775	1,708	1,774	1,694	1,717
5 丁目	1,339	1,336	1,381	1,408	1,344	1,368	1,329	1,364	1,353	1,388
6 丁目	1,563	1,468	1,583	1,487	1,567	1,503	1,558	1,521	1,544	1,531
北 町	13,151	12,744	13,295	12,933	13,337	13,099	13,303	13,252	13,426	13,520
1 丁目	2,223	2,283	2,228	2,308	2,297	2,379	2,247	2,381	2,298	2,401
2 丁目	3,088	3,170	3,091	3,165	3,063	3,181	3,060	3,229	3,106	3,359
3 丁目	1,316	1,374	1,364	1,439	1,437	1,515	1,473	1,603	1,606	1,718
4 丁目	898	61	923	71	898	69	844	62	734	67
5 丁目	1,178	1,185	1,219	1,201	1,183	1,217	1,204	1,222	1,211	1,235
6 丁目	1,191	1,381	1,193	1,382	1,198	1,386	1,243	1,416	1,279	1,425
7 丁目	1,413	1,448	1,412	1,470	1,397	1,434	1,387	1,430	1,376	1,439
8 丁目	1,844	1,842	1,865	1,897	1,864	1,918	1,845	1,909	1,816	1,876
田 柄	14,563	14,871	14,524	14,976	14,385	14,949	14,242	14,812	14,170	14,775
1 丁目	2,458	2,631	2,447	2,638	2,411	2,595	2,411	2,593	2,399	2,552
2 丁目	3,493	3,639	3,531	3,711	3,545	3,742	3,430	3,634	3,439	3,611
3 丁目	2,934	2,860	2,913	2,846	2,867	2,830	2,857	2,788	2,768	2,752
4 丁目	3,647	3,625	3,616	3,665	3,578	3,663	3,588	3,681	3,586	3,722
5 丁目	2,031	2,116	2,017	2,116	1,984	2,119	1,956	2,116	1,978	2,138
光 が 丘	12,852	14,766	12,745	14,684	12,542	14,518	12,356	14,348	12,246	14,230
1 丁目	1,249	1,449	1,233	1,443	1,213	1,440	1,154	1,413	1,145	1,407
2 丁目	2,517	3,130	2,441	3,025	2,374	2,953	2,306	2,901	2,320	2,897
3 丁目	4,303	4,731	4,322	4,736	4,234	4,672	4,226	4,635	4,196	4,617
4 丁目	-	-	-	-	-	-	-	-	-	-
5 丁目	1,500	1,839	1,496	1,852	1,449	1,825	1,452	1,820	1,416	1,787
6 丁目	472	578	469	586	468	584	463	567	461	563
7 丁目	2,811	3,039	2,784	3,042	2,804	3,044	2,755	3,012	2,708	2,959

表13 町丁別・男女別人口（住民基本台帳）【3/4】

町 丁 名	平成 31 年		令和 2 年		令和 3 年		令和 4 年		令和 5 年	
	男	女	男	女	男	女	男	女	男	女
旭 町	6,355	6,468	6,411	6,526	6,530	6,552	6,450	6,446	6,479	6,501
1 丁目	2,051	2,161	2,059	2,155	2,100	2,166	2,091	2,156	2,097	2,167
2 丁目	2,247	2,260	2,283	2,288	2,284	2,305	2,218	2,210	2,274	2,257
3 丁目	2,057	2,047	2,069	2,083	2,146	2,081	2,141	2,080	2,108	2,077
土 支 田	6,886	6,893	6,898	6,972	6,950	6,980	7,072	7,200	7,093	7,237
1 丁目	1,772	1,800	1,749	1,815	1,735	1,781	1,725	1,824	1,755	1,851
2 丁目	1,423	1,427	1,455	1,471	1,468	1,472	1,550	1,566	1,558	1,570
3 丁目	2,013	2,070	2,005	2,081	2,019	2,089	2,061	2,124	2,081	2,136
4 丁目	1,678	1,596	1,689	1,605	1,728	1,638	1,736	1,686	1,699	1,680
富 士 見 台	7,554	7,962	7,655	7,997	7,668	7,954	7,585	7,953	7,519	7,962
1 丁目	1,517	1,616	1,517	1,613	1,539	1,603	1,511	1,623	1,499	1,624
2 丁目	2,073	2,131	2,092	2,164	2,082	2,153	2,043	2,116	2,013	2,097
3 丁目	1,966	2,163	2,013	2,155	2,014	2,128	2,019	2,160	2,023	2,181
4 丁目	1,998	2,052	2,033	2,065	2,033	2,070	2,012	2,054	1,984	2,060
南 田 中	6,098	6,467	6,105	6,490	6,091	6,401	6,102	6,379	6,043	6,303
1 丁目	1,262	1,270	1,252	1,271	1,244	1,261	1,253	1,269	1,252	1,264
2 丁目	865	864	867	896	906	898	919	924	914	917
3 丁目	1,261	1,447	1,248	1,409	1,254	1,410	1,259	1,402	1,248	1,363
4 丁目	1,585	1,568	1,621	1,606	1,574	1,561	1,568	1,550	1,551	1,533
5 丁目	1,125	1,318	1,117	1,308	1,113	1,271	1,103	1,234	1,078	1,226
高 野 台	7,029	7,818	7,106	7,980	7,259	8,145	7,246	8,140	7,273	8,140
1 丁目	1,623	1,935	1,609	1,937	1,598	1,904	1,580	1,905	1,578	1,913
2 丁目	1,496	1,587	1,541	1,625	1,604	1,708	1,605	1,736	1,610	1,724
3 丁目	1,398	1,542	1,399	1,549	1,388	1,545	1,368	1,496	1,393	1,519
4 丁目	1,142	1,301	1,162	1,326	1,245	1,385	1,256	1,405	1,240	1,384
5 丁目	1,370	1,453	1,395	1,543	1,424	1,603	1,437	1,598	1,452	1,600
谷 原	6,389	6,554	6,488	6,675	6,540	6,713	6,599	6,786	6,628	6,822
1 丁目	1,052	1,033	1,043	1,043	1,040	1,051	1,067	1,074	1,080	1,100
2 丁目	859	895	869	906	873	901	869	900	852	913
3 丁目	979	1,054	988	1,056	1,012	1,069	1,000	1,069	1,013	1,062
4 丁目	987	958	1,001	964	971	970	982	988	976	969
5 丁目	1,360	1,448	1,444	1,536	1,500	1,564	1,536	1,612	1,579	1,659
6 丁目	1,152	1,166	1,143	1,170	1,144	1,158	1,145	1,143	1,128	1,119
三 原 台	4,578	4,616	4,632	4,728	4,626	4,744	4,658	4,734	4,651	4,737
1 丁目	2,049	2,022	2,125	2,130	2,109	2,127	2,092	2,085	2,083	2,080
2 丁目	1,029	1,018	1,031	1,012	1,013	997	1,050	1,021	1,080	1,057
3 丁目	1,500	1,576	1,476	1,586	1,504	1,620	1,516	1,628	1,488	1,600
石 神 井 町	13,271	14,618	13,278	14,702	13,338	14,672	13,300	14,596	13,325	14,652
1 丁目	1,418	1,731	1,409	1,743	1,422	1,725	1,419	1,725	1,401	1,677
2 丁目	2,095	2,407	2,084	2,442	2,111	2,458	2,108	2,417	2,196	2,524
3 丁目	1,573	1,732	1,565	1,717	1,594	1,733	1,576	1,724	1,575	1,702
4 丁目	1,641	1,789	1,666	1,794	1,672	1,801	1,636	1,793	1,635	1,793
5 丁目	883	876	873	903	834	875	835	883	834	896
6 丁目	1,467	1,588	1,498	1,620	1,518	1,610	1,524	1,588	1,523	1,611
7 丁目	2,034	2,145	2,034	2,174	2,031	2,155	2,060	2,185	2,036	2,168
8 丁目	2,160	2,350	2,149	2,309	2,156	2,315	2,142	2,281	2,125	2,281
石 神 井 台	14,891	15,800	15,058	15,999	15,015	15,986	15,021	16,055	14,966	15,918
1 丁目	789	832	789	826	800	841	790	840	777	817
2 丁目	2,298	2,367	2,296	2,346	2,318	2,358	2,311	2,389	2,284	2,358
3 丁目	2,668	2,798	2,663	2,869	2,635	2,805	2,623	2,765	2,660	2,788
4 丁目	2,100	2,417	2,209	2,533	2,236	2,555	2,217	2,535	2,166	2,477
5 丁目	1,975	2,009	1,959	1,998	1,956	2,017	1,934	2,003	1,931	2,007
6 丁目	1,463	1,557	1,456	1,523	1,415	1,512	1,434	1,543	1,452	1,526
7 丁目	1,765	1,858	1,834	1,941	1,792	1,934	1,808	1,971	1,799	1,950
8 丁目	1,833	1,962	1,852	1,963	1,863	1,964	1,904	2,009	1,897	1,995
上 石 神 井	9,037	9,619	9,063	9,664	8,814	9,455	8,719	9,424	8,798	9,455
1 丁目	2,646	2,801	2,666	2,813	2,692	2,830	2,632	2,831	2,632	2,805
2 丁目	2,059	2,209	2,062	2,218	2,073	2,278	2,104	2,339	2,062	2,310
3 丁目	2,108	2,270	2,040	2,189	1,751	1,859	1,746	1,845	1,792	1,858
4 丁目	2,224	2,339	2,295	2,444	2,298	2,488	2,237	2,409	2,312	2,482
上 石 神 井 南 町	1,067	1,115	1,095	1,092	1,087	1,096	1,082	1,122	1,066	1,128

表13 町丁別・男女別人口（住民基本台帳）【4/4】

町 丁 名	平成 31 年		令和 2 年		令和 3 年		令和 4 年		令和 5 年	
	男	女	男	女	男	女	男	女	男	女
下石神井	9,001	9,308	9,001	9,306	9,062	9,286	8,980	9,230	8,891	9,214
1丁目	1,372	1,416	1,355	1,406	1,358	1,355	1,343	1,347	1,344	1,419
2丁目	1,647	1,717	1,648	1,731	1,666	1,714	1,619	1,716	1,590	1,692
3丁目	1,190	1,256	1,186	1,243	1,202	1,264	1,186	1,249	1,178	1,215
4丁目	1,718	1,820	1,745	1,826	1,756	1,817	1,737	1,780	1,739	1,784
5丁目	1,294	1,326	1,288	1,344	1,296	1,348	1,329	1,348	1,311	1,339
6丁目	1,780	1,773	1,779	1,756	1,784	1,788	1,766	1,790	1,729	1,765
立野町	2,506	2,694	2,534	2,724	2,545	2,770	2,545	2,765	2,531	2,736
関町東	2,512	2,565	2,601	2,629	2,603	2,670	2,592	2,648	2,591	2,635
1丁目	1,836	1,842	1,869	1,843	1,854	1,893	1,838	1,867	1,841	1,858
2丁目	676	723	732	786	749	777	754	781	750	777
関町南	8,440	8,928	8,685	9,230	8,826	9,360	8,937	9,520	8,872	9,590
1丁目	1,225	1,306	1,205	1,302	1,186	1,255	1,160	1,226	1,154	1,288
2丁目	2,065	2,186	2,062	2,217	2,092	2,219	2,086	2,228	2,055	2,215
3丁目	2,022	2,060	2,094	2,109	2,111	2,141	2,102	2,150	2,088	2,149
4丁目	3,128	3,376	3,324	3,602	3,437	3,745	3,589	3,916	3,575	3,938
関町北	10,487	11,438	10,563	11,637	10,489	11,536	10,438	11,465	10,473	11,546
1丁目	1,604	1,819	1,654	1,933	1,639	1,896	1,650	1,869	1,676	1,881
2丁目	2,134	2,449	2,154	2,524	2,152	2,483	2,140	2,469	2,157	2,527
3丁目	2,037	2,102	2,067	2,138	2,022	2,109	2,012	2,111	2,007	2,114
4丁目	2,008	2,150	1,984	2,136	1,982	2,142	1,991	2,153	1,997	2,201
5丁目	2,704	2,918	2,704	2,906	2,694	2,906	2,645	2,863	2,636	2,823
東大泉	16,275	18,159	16,375	18,340	16,575	18,542	16,572	18,594	16,512	18,589
1丁目	2,228	2,539	2,232	2,532	2,184	2,529	2,152	2,557	2,117	2,560
2丁目	2,906	3,195	2,892	3,183	3,046	3,295	3,061	3,316	3,028	3,307
3丁目	2,156	2,605	2,185	2,610	2,197	2,621	2,213	2,580	2,239	2,586
4丁目	1,358	1,419	1,416	1,484	1,445	1,506	1,423	1,529	1,388	1,502
5丁目	1,727	2,024	1,758	2,071	1,819	2,133	1,806	2,141	1,839	2,170
6丁目	2,950	3,363	2,966	3,419	2,941	3,406	3,006	3,436	2,998	3,446
7丁目	2,950	3,014	2,926	3,041	2,943	3,052	2,911	3,035	2,903	3,018
西大泉町	12	19	13	20	13	20	11	19	12	21
西大泉	10,847	11,220	10,857	11,280	10,791	11,234	10,768	11,208	10,755	11,280
1丁目	2,028	2,017	2,068	2,028	2,053	2,025	2,013	2,024	1,968	2,043
2丁目	1,439	1,526	1,439	1,549	1,412	1,521	1,400	1,513	1,406	1,496
3丁目	1,800	1,863	1,772	1,863	1,773	1,878	1,809	1,911	1,813	1,934
4丁目	1,774	1,849	1,775	1,871	1,794	1,891	1,795	1,876	1,852	1,920
5丁目	2,389	2,530	2,365	2,507	2,376	2,506	2,356	2,477	2,299	2,453
6丁目	1,417	1,435	1,438	1,462	1,383	1,413	1,395	1,407	1,417	1,434
南大泉	13,193	13,776	13,196	13,915	13,144	13,922	13,079	13,912	13,049	13,826
1丁目	2,306	2,425	2,331	2,452	2,329	2,422	2,318	2,430	2,323	2,433
2丁目	2,186	2,282	2,165	2,306	2,150	2,271	2,151	2,266	2,153	2,244
3丁目	2,387	2,448	2,362	2,442	2,364	2,446	2,350	2,462	2,350	2,478
4丁目	3,090	3,157	3,137	3,226	3,103	3,247	3,082	3,207	3,107	3,220
5丁目	2,288	2,464	2,266	2,474	2,267	2,524	2,245	2,505	2,212	2,451
6丁目	936	1,000	935	1,015	931	1,012	933	1,042	904	1,000
大泉町	11,042	11,354	11,025	11,271	10,973	11,266	10,889	11,138	10,744	11,031
1丁目	2,653	2,690	2,654	2,651	2,650	2,662	2,627	2,646	2,617	2,626
2丁目	2,317	2,436	2,320	2,432	2,330	2,435	2,323	2,411	2,267	2,365
3丁目	1,914	1,956	1,919	1,943	1,906	1,950	1,909	1,928	1,852	1,879
4丁目	1,905	1,913	1,888	1,917	1,881	1,895	1,889	1,886	1,875	1,893
5丁目	1,101	1,125	1,093	1,108	1,066	1,103	1,021	1,066	1,012	1,064
6丁目	1,152	1,234	1,151	1,220	1,140	1,221	1,120	1,201	1,121	1,204
大泉学園町	16,816	17,702	16,812	17,664	16,830	17,662	16,688	17,539	16,653	17,555
1丁目	1,523	1,627	1,545	1,672	1,513	1,660	1,515	1,647	1,510	1,627
2丁目	1,929	2,034	1,931	2,065	1,968	2,022	1,938	2,002	1,953	2,024
3丁目	1,639	1,593	1,646	1,592	1,655	1,610	1,623	1,596	1,620	1,588
4丁目	2,106	2,251	2,113	2,245	2,116	2,230	2,095	2,213	2,073	2,189
5丁目	2,330	2,440	2,364	2,438	2,363	2,469	2,325	2,416	2,316	2,449
6丁目	2,497	2,668	2,478	2,650	2,490	2,685	2,508	2,703	2,495	2,702
7丁目	2,431	2,639	2,393	2,580	2,407	2,596	2,385	2,594	2,386	2,608
8丁目	2,322	2,416	2,303	2,391	2,279	2,359	2,259	2,337	2,263	2,337
9丁目	39	34	39	31	39	31	40	31	37	31

資料：区民部戸籍住民課「町丁別男女別年齢別人口一覽表」

表14 人口予測

(各年1月1日時点)

年	総数		年少人口(0~14歳)		生産年齢人口(15~64歳)		高齢者人口(65歳以上)	
	増加率		増加率		増加率		増加率	
	%		%		%		%	
令和6年		741,540		84,978		493,408		163,154
令和7年		742,758	0.16	84,317	0.78	494,248	0.17	164,193
8		745,926	0.43	83,530	0.93	497,033	0.56	165,363
9		748,891	0.40	83,152	0.45	499,150	0.43	166,589
10		751,772	0.38	82,665	0.59	501,002	0.37	168,105
11		754,586	0.37	81,974	0.84	502,546	0.31	170,066
12		757,435	0.38	81,352	0.76	503,549	0.20	172,534
13		760,242	0.37	80,719	0.78	504,103	0.11	175,420
14		763,113	0.38	80,130	0.73	507,069	0.59	175,914
15		765,999	0.38	79,834	0.37	506,799	0.05	179,366
16		768,835	0.37	79,549	0.36	506,821	0.00	182,465
17		771,567	0.36	79,617	0.09	506,507	0.06	185,443
18		773,970	0.31	79,675	0.07	505,640	0.17	188,655
19		775,998	0.26	79,871	0.25	504,680	0.19	191,447
20		777,644	0.21	80,160	0.36	503,204	0.29	194,280
21		778,901	0.16	80,599	0.55	500,939	0.45	197,363
22		779,831	0.12	80,739	0.17	499,256	0.34	199,836
23		780,291	0.06	80,832	0.12	497,732	0.31	201,727
24		780,648	0.05	80,947	0.14	496,310	0.29	203,391
25		780,792	0.02	81,042	0.12	495,199	0.22	204,551
26		780,951	0.02	81,097	0.07	494,237	0.19	205,617
27		781,014	0.01	81,109	0.01	493,324	0.18	206,581
28		780,953	0.01	81,081	0.03	492,687	0.13	207,185
29		781,067	0.01	81,012	0.09	492,239	0.09	207,816
30		781,270	0.03	80,890	0.15	491,860	0.08	208,520
31		781,164	0.01	80,714	0.22	491,391	0.10	209,059
32		781,027	0.02	80,510	0.25	490,758	0.13	209,759
33		780,776	0.03	80,280	0.29	490,695	0.01	209,801
34		780,597	0.02	80,019	0.33	490,975	0.06	209,603
35		780,418	0.02	79,740	0.35	491,149	0.04	209,529
36		780,153	0.03	79,443	0.37	491,355	0.04	209,355

注：令和6年の数値は実数であり、その他の年は令和6年1月1日の住民基本台帳人口に基づき予測したものである。  
 資料：企画部企画課  
 このほか、48ページに「表26人口、世帯数および昼間人口の予測」(国勢調査等の結果に基づく人口等の予測)を掲載している。

図8 人口予測【表14関連】

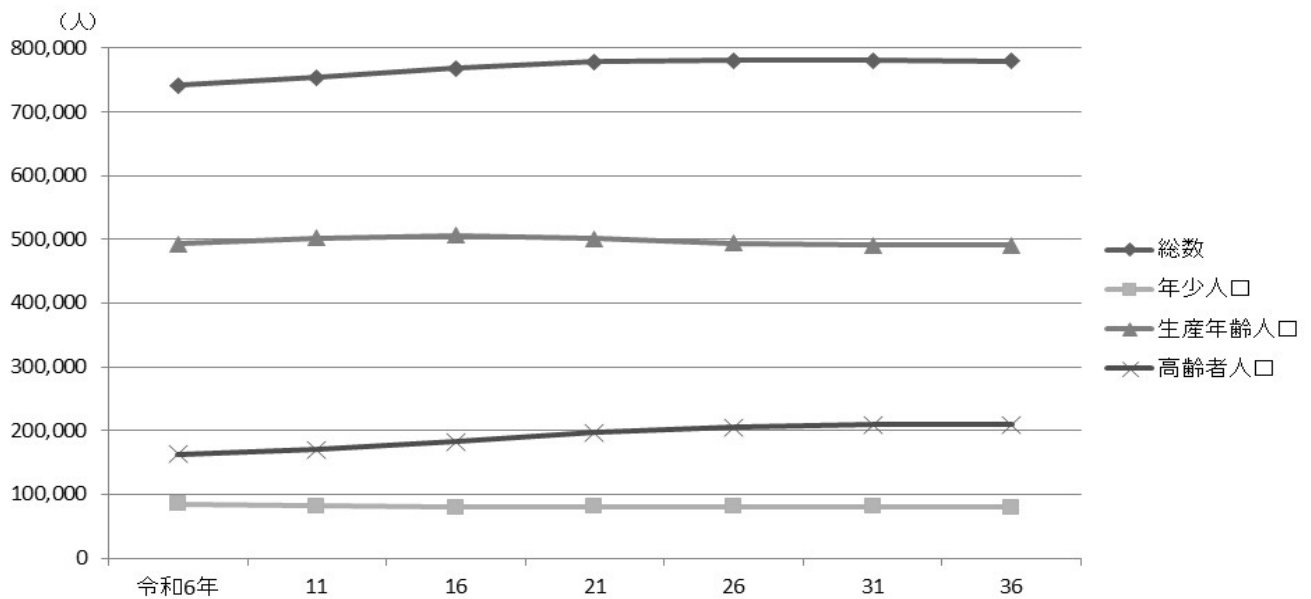


表15 外国人住民数

(各年1月1日現在)

年	お	よ	び	人 数			国 籍 ・ 地 域	人 数		
				計	男	女		計	男	女
平成 令和	31 32 33 34 35	年	年	19,653	9,189	10,464	ボスニア・ヘルツェゴビナ	2	-	2
				21,490	9,925	11,565	ポルトガル	14	5	9
				20,128	9,464	10,664	マニラ	1	1	-
				18,829	8,805	10,024	ラトビア	1	-	1
				20,813	9,743	11,070	リトアニア	4	1	3
アジア				18,446	8,263	10,183	ルクセンブルク	14	3	11
アフガニスタン				6	3	3	ルクセンブルク	1	1	-
アイヌ				18	9	9	ルクセンブルク	88	30	58
インドネシア				4	2	2	アフリカ	137	107	30
インドネシア				42	36	6	アフリカ	4	2	2
インドネシア				129	93	36	アフリカ	2	1	1
インドネシア				238	130	108	アフリカ	8	5	3
インドネシア				3,959	1,857	2,102	アフリカ	4	1	3
インドネシア				197	100	97	アフリカ	1	1	-
インドネシア				24	15	9	アフリカ	26	24	2
インドネシア				4	3	1	アフリカ	6	5	1
インドネシア				1	1	-	アフリカ	1	1	-
インドネシア				31	12	19	アフリカ	4	3	1
インドネシア				154	101	53	アフリカ	1	1	-
インドネシア				277	54	223	アフリカ	1	1	-
インドネシア				745	249	496	アフリカ	5	3	2
インドネシア				8,594	3,914	4,680	アフリカ	1	1	-
インドネシア				46	39	7	アフリカ	1	-	1
インドネシア				888	478	410	アフリカ	6	5	1
インドネシア				48	37	11	アフリカ	8	7	1
インドネシア				1	1	-	アフリカ	1	1	-
インドネシア				103	64	39	アフリカ	32	30	2
インドネシア				1,136	227	909	アフリカ	2	1	1
インドネシア				1,069	511	558	アフリカ	1	-	1
インドネシア				117	54	63	アフリカ	3	2	1
インドネシア				409	177	232	アフリカ	1	-	1
インドネシア				1	1	-	アフリカ	6	3	3
インドネシア				197	89	108	アフリカ	1	1	-
インドネシア				2	1	1	アフリカ	9	7	2
インドネシア				6	5	1	アフリカ	1	-	1
ヨーロッパ				1,045	625	420	アフリカ	1	1	-
アイスランド				1	1	-	北アメリカ	774	514	260
アイスランド				6	6	-	北アメリカ	1	1	-
アイスランド				1	1	-	北アメリカ	111	79	32
アイスランド				84	48	36	北アメリカ	1	1	-
アイスランド				19	4	15	北アメリカ	5	3	2
アイスランド				51	42	9	北アメリカ	1	1	-
アイスランド				185	135	50	北アメリカ	1	-	1
アイスランド				4	-	4	北アメリカ	1	-	1
アイスランド				8	5	3	北アメリカ	619	408	211
アイスランド				24	13	11	北アメリカ	2	1	1
アイスランド				12	7	5	北アメリカ	32	20	12
アイスランド				3	2	1	南アメリカ	284	151	133
アイスランド				1	-	1	南アメリカ	20	13	7
アイスランド				3	1	2	南アメリカ	2	2	-
アイスランド				2	1	1	南アメリカ	37	10	27
アイスランド				12	7	5	南アメリカ	7	3	4
アイスランド				28	21	7	南アメリカ	7	2	5
アイスランド				80	54	26	南アメリカ	160	88	72
アイスランド				2	1	1	南アメリカ	5	3	2
アイスランド				3	2	1	南アメリカ	42	27	15
アイスランド				4	3	1	南アメリカ	4	3	1
アイスランド				102	57	45	オセアニア	113	76	37
アイスランド				6	5	1	オセアニア	82	53	29
アイスランド				12	4	8	オセアニア	30	22	8
アイスランド				6	3	3	オセアニア	1	1	-
アイスランド				195	131	64	オセアニア	14	7	7
アイスランド				11	5	6	オセアニア	14	7	7
アイスランド				7	2	5	オセアニア	14	7	7
アイスランド				15	9	6	オセアニア	14	7	7
アイスランド				33	14	19	オセアニア	14	7	7
アイスランド							無国籍	14	7	7
アイスランド							無国籍	14	7	7

注：国籍・地域の表記および掲載順は、出入国在留管理庁「在留外国人統計」の表示に基づく。  
資料：区民部戸籍住民課

図9 外国人住民数の推移【表15関連】

